



ctb

bizkaiko garrio partzuergoa
consorcio de transportes de bizkaia

2025 Abendua / Diciembre 2025

Bizkaiko garraio publikoaren mugikortasunaren datuak

Datos de movilidad en el transporte público en Bizkaia

Garraio Publikoa / Transporte público
Bidaia guztira (operadoreek emandakoak) / Viajes totales (suministrados por los operadores)
Creditrans, Gizatrans, Títulos temporales, Ocasional consorciado

Bilbobus
Bizkaibus
Otros autobuses
EuskoTran
EuskoTren
Renfe
Metro Bilbao
Bizkaiko Zubia y otros modos

Aparkalekuak / Aparcamientos: Leioa – Etxebarri – Ibarbengoa - BEC

BARIK, BAT eta MUGI txartelen interoperabilitatea

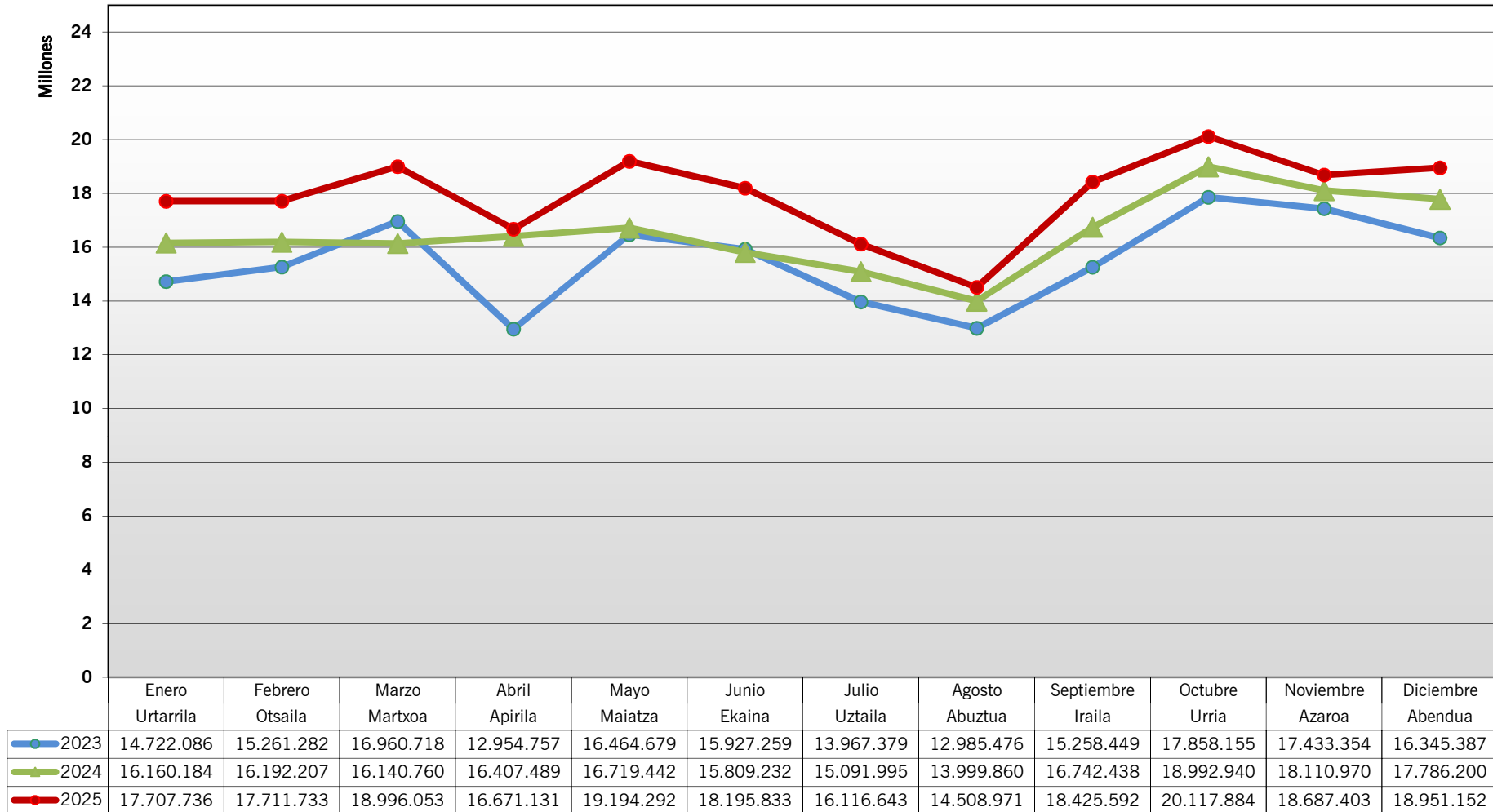
Interoperabilidad de las tarjetas BARIK, BAT y MUGI

Oharra: datu horiek adostu egin daitezke, operadoreen datu guztiak behin betiko jaso ondoren.

Nota: Estos datos son susceptibles de ajustes tras la recepción definitiva de la totalidad de datos por parte de los operadores.

VIAJES TRANSPORTE PÚBLICO

Bilbobus - Bizkaibus - Etxebarri Bus - Autobús Erandio - KBus - Lejoan Busa - Sopolbus - Galdabusa - Metro Bilbao - EuskoTran - ET Txorierrri - ET Línea General - Renfe - Bizkaiko Zubia - Fun. Artxanda - Fun. Larreineta - Asc.Ereaga





bizkaiko garrio partzuergoa
consorcio de transportes de bizkaia

TOTALES

VIAJES TOTALES TRANSPORTE PÚBLICO

Viajes	TRANSPORTE PÚBLICO								
	Mensual				Acumulado				
	2023	2024	2025	Variación 24/25	2023	2024	2025	Variación 24/25	
Urtarrila	Enero	14.722.086	16.160.184	17.707.736	9,58%	14.722.086	16.160.184	17.707.736	9,58%
Otsaila	Febrero	15.261.282	16.192.207	17.711.733	9,38%	29.983.368	32.352.391	35.419.469	9,48%
Martxo	Marzo	16.960.718	16.140.760	18.996.053	17,69%	46.944.086	48.493.151	54.415.522	12,21%
Apirila	Abril	12.954.757	16.407.489	16.671.131	1,61%	59.898.843	64.900.640	71.086.653	9,53%
Maiatza	Mayo	16.464.679	16.719.442	19.194.292	14,80%	76.363.522	81.620.082	90.280.945	10,61%
Ekaina	Junio	15.927.259	15.809.232	18.195.833	15,10%	92.290.781	97.429.314	108.476.778	11,34%
Uztaila	Julio	13.967.379	15.091.995	16.116.643	6,79%	106.258.160	112.521.309	124.593.421	10,73%
Abuztua	Agosto	12.985.476	13.999.860	14.508.971	3,64%	119.243.636	126.521.169	139.102.392	9,94%
Iraila	Septiembre	15.258.449	16.742.438	18.425.592	10,05%	134.502.085	143.263.607	157.527.984	9,96%
Urria	Octubre	17.858.155	18.992.940	20.117.884	5,92%	152.360.240	162.256.547	177.645.868	9,48%
Azaroa	Noviembre	17.433.354	18.110.970	18.687.403	3,18%	169.793.594	180.367.517	196.333.271	8,85%
Abendua	Diciembre	16.345.387	17.786.200	18.951.152	6,55%	186.138.981	198.153.717	215.284.423	8,65%
		186.138.981	198.153.717	215.284.423	8,65%				

Datos de EuskoTren pendientes de confirmación

Renfe: Desde el 01/09/2022 abonos gratuitos de Cercanías y Media distancia

Feve: Desde el 17 de julio de 2023 los viajeros de Feve están integrados en Renfe

VIAJES CON TITULOS CTB (Creditrans, Gizatrans, temporales y ocasional)

Viajes	Mensual				Acumulado				
	2023	2024	2025	Variación 24/25	2023	2024	2025	Variación 24/25	
Urtarrila	Enero	13.103.096	14.428.563	15.761.520	9,24%	13.103.096	14.428.563	15.761.520	9,24%
Otsaila	Febrero	12.987.593	14.631.542	15.730.817	7,51%	26.090.689	29.060.105	31.492.337	8,37%
Martxo	Marzo	14.827.705	14.333.397	16.818.662	17,34%	40.918.394	43.393.502	48.310.999	11,33%
Apirila	Abril	12.164.067	14.694.512	14.669.978	-0,17%	53.082.461	58.088.014	62.980.977	8,42%
Maiatza	Mayo	14.615.674	15.289.368	16.996.529	11,17%	67.698.135	73.377.382	79.977.506	8,99%
Ekaina	Junio	14.034.999	14.039.373	16.148.946	15,03%	81.733.134	87.416.755	96.126.452	9,96%
Uztaila	Julio	12.224.418	13.324.781	14.646.654	9,92%	93.957.552	100.741.536	110.773.106	9,96%
Abuztua	Agosto	11.342.665	12.304.914	12.996.685	5,62%	105.300.217	113.046.450	123.769.791	9,49%
Iraila	Septiembre	13.478.187	14.998.769	16.684.575	11,24%	118.778.404	128.045.219	140.454.366	9,69%
Urria	Octubre	15.892.590	17.181.993	18.125.406	5,49%	134.670.994	145.227.212	158.579.772	9,19%
Azaroa	Noviembre	14.998.009	16.304.390	17.263.873	5,88%	149.669.003	161.531.602	175.843.645	8,86%
Abendua	Diciembre	14.620.648	15.887.326	17.467.539	9,95%	164.289.651	177.418.928	193.311.184	8,96%
		164.289.651	177.418.928	193.311.184	8,96%				

01/01/2024: Se implantan los títulos temporales Bidai y Gazte en Bilbobus y Funicular de Artxanda y Bidai en Bizkaibus

15/01/2024: Galdabusa (Galdakao) se incorpora al sistema Barik

Junio 2024: Botes de Portugaletese implantan los títulos Creditrans y Gizatrans

FERROCARRIL
VIAJES

	Viajes	Metro Bilbao		EuskoTran		EuskoTren		RENFE		TOTAL FERROCARRIL		
		2024	2025	2024	2025	2024	2025	2024	2025	2024	2025	24/25
Urtarrila	Enero	8.323.384	8.812.900	265.203	281.298	1.264.945	1.322.477	1.181.406	1.524.329	11.034.938	11.941.004	8,2%
Otsaila	Febrero	8.230.160	8.595.049	289.695	297.201	1.281.121	1.372.127	1.193.872	1.565.267	10.994.848	11.829.644	7,6%
Marxoa	Marzo	8.220.047	9.255.022	307.605	336.037	1.255.438	1.433.395	1.325.581	1.676.484	11.108.671	12.700.938	14,3%
Apirila	Abril	8.714.656	7.938.642	334.496	297.813	1.420.799	1.225.671	1.321.491	1.411.364	11.791.442	10.873.490	-7,8%
Maiatza	Mayo	9.052.955	9.194.332	369.755	339.714	1.477.239	1.445.827	1.031.433	1.658.619	11.931.382	12.638.492	5,9%
Ekaina	Junio	8.249.951	8.707.428	316.483	315.764	1.344.266	1.417.658	1.269.599	1.486.077	11.180.299	11.926.927	6,7%
Uztaila	Julio	7.306.887	7.747.318	267.180	282.749	1.189.761	1.273.513	1.158.767	991.155	9.922.595	10.294.735	3,8%
Abuztua	Agosto	6.754.245	7.040.041	269.648	261.407	1.187.978	1.228.032	1.105.076	928.680	9.316.947	9.458.160	1,5%
Iraila	Septiembre	8.151.528	8.817.680	323.772	326.999	1.317.095	1.422.297	1.112.850	1.177.137	10.905.245	11.744.113	7,7%
Urria	Octubre	9.413.797	9.704.974	366.674	359.565	1.505.108	1.546.574	1.217.855	1.270.924	12.503.434	12.882.037	3,0%
Azaroa	Noviembre	8.990.994	9.233.738	334.208	334.578	1.424.880	1.444.023	1.283.520	1.210.640	12.033.602	12.222.979	1,6%
Abendua	Diciembre	8.955.771	9.461.077	314.734	338.375	1.375.294	1.437.880	1.410.747	1.190.211	12.056.546	12.427.543	3,1%
		100.364.375	104.508.201	3.759.453	3.771.500	16.043.924	16.569.474	14.612.197	16.090.887	134.779.949	140.940.062	4,6%

Datos de EuskoTren pendientes de confirmación

VIAJES CON TITULOS CTB (Creditrans, Gizatrans, temporales y ocasional)

	Viajes	Metro Bilbao		EuskoTran		EuskoTren		RENFE		TOTAL CTB EN FERROCARRIL		
		2024	2025	2024	2025	2024	2025	2024	2025	2024	2025	24/25
Urtarrila	Enero	8.173.922	8.640.909	247.919	259.463	1.264.945	1.322.477	149.408	222.176	9.836.194	10.445.025	6,2%
Otsaila	Febrero	8.083.402	8.427.679	271.340	283.514	1.281.121	1.372.127	139.859	184.992	9.775.722	10.268.312	5,0%
Marxoa	Marzo	8.052.071	9.074.070	280.604	310.816	1.255.438	1.433.395	162.601	208.551	9.750.714	11.026.832	13,1%
Apirila	Abril	8.541.916	7.766.854	304.958	271.008	1.420.799	1.225.671	263.783	190.884	10.531.456	9.454.417	-10,2%
Maiatza	Mayo	8.877.667	9.008.523	334.421	308.756	1.477.239	1.445.827	302.173	251.893	10.991.500	11.014.999	0,2%
Ekaina	Junio	8.085.797	8.523.191	287.678	286.139	1.344.266	1.417.658	205.844	214.097	9.923.585	10.441.085	5,2%
Uztaila	Julio	7.163.836	7.574.530	227.410	247.120	1.189.761	1.273.513	190.580	342.074	8.771.587	9.437.237	7,6%
Abuztua	Agosto	6.611.571	6.864.166	219.470	219.159	1.164.479	1.228.032	286.164	284.231	8.281.684	8.595.588	3,8%
Iraila	Septiembre	7.970.352	8.632.500	288.684	294.318	1.317.094	1.422.297	212.718	232.685	9.788.848	10.581.800	8,1%
Urria	Octubre	9.218.096	9.508.368	334.247	330.689	1.505.108	1.546.574	213.481	91.396	11.270.932	11.477.027	1,8%
Azaroa	Noviembre	8.802.138	9.028.268	311.124	314.582	1.424.880	1.444.023	207.237	452.134	10.745.379	11.239.007	4,6%
Abendua	Diciembre	8.756.436	9.266.434	292.299	317.339	1.375.294	1.437.880	236.366	456.637	10.660.395	11.478.290	7,7%
		98.337.204	102.315.492	3.400.154	3.442.903	16.020.424	16.569.474	2.570.214	3.131.750	120.327.996	125.459.619	4,3%

Renfe: En noviembre y diciembre 2025 se incluyen viajes de meses anteriores.

AUTOBUS

VIAJES

Viajes	Bilbobus		Bizkaibus		Etxebarri Bus		Autobus Erandio		KBus		Lejoan Busa		Sopelbus		Galdabusa		TOTAL AUTOBUS			
	2024	2025	2024	2025	2024	2025	2024	2025	2024	2025	2024	2025	2024	2025	2024	2025	2024	2025	24-25	
Urtarrila	Enero	1.973.701	2.411.205	2.666.027	2.891.629	36.678	38.742	10.187	9.768	32.657	74.524	20.511	24.874	3.934	3.909	5.426	9.221	4.749.121	5.463.872	15,1%
Otsaila	Febrero	1.915.590	2.334.337	2.817.447	3.068.856	44.068	37.438	10.111	10.252	23.973	76.079	19.217	20.362	4.074	4.788	7.583	9.182	4.842.063	5.561.294	14,9%
Martxo	Marzo	1.780.535	2.543.997	2.722.104	3.222.340	44.252	39.131	9.380	10.770	26.717	80.441	18.222	25.568	3.414	5.132	6.562	8.400	4.611.186	5.935.779	28,7%
Apirila	Abril	1.135.833	2.278.496	2.911.941	2.907.676	49.861	24.578	10.339	9.011	27.024	70.785	22.489	19.075	3.652	3.856	7.250	6.697	4.168.389	5.320.174	27,6%
Maiatza	Mayo	1.169.781	2.604.930	3.041.967	3.273.676	53.907	31.266	10.966	11.091	26.814	84.567	22.444	27.446	4.047	4.116	9.105	8.514	4.339.031	6.045.606	39,3%
Ekaina	Junio	1.177.597	2.517.891	2.817.802	3.078.783	48.346	26.806	10.633	11.210	57.348	84.802	19.021	22.729	12.918	29.165	8.545	10.704	4.152.210	5.782.090	39,3%
Uztaila	Julio	1.675.377	2.162.502	2.765.820	2.964.892	32.981	20.521	9.119	9.360	56.577	71.346	19.507	23.274	34.555	8.591	6.139	6.561	4.600.075	5.267.047	14,5%
Abuztua	Agosto	1.596.904	1.864.805	2.391.929	2.521.833	20.963	4.041	7.031	8.194	44.307	53.716	18.171	19.965	30.454	21.475	4.547	5.268	4.114.306	4.499.297	9,4%
Iraila	Septiembre	2.136.764	2.560.511	3.045.231	3.353.075	44.330	141.193	8.137	11.835	65.079	82.620	21.441	26.286	12.034	11.532	9.483	10.042	5.342.499	6.197.094	16,0%
Urria	Octubre	2.477.819	2.866.155	3.341.193	3.649.987	54.918	56.900	9.718	13.027	77.850	94.552	22.934	27.238	4.728	26.643	10.375	10.058	5.999.535	6.744.560	12,4%
Azaroa	Noviembre	2.358.624	2.684.769	3.095.941	3.302.394	50.018	55.439	6.582	10.926	71.457	88.890	22.390	24.984	4.024	6.919	9.925	9.161	5.618.961	6.183.482	10,0%
Abendua	Diciembre	2.371.422	2.714.725	2.860.476	3.250.667	44.565	32.195	8.872	10.206	70.499	86.632	14.080	24.074	3.108	3.347	7.776	6.743	5.380.798	6.128.589	13,9%
		21.769.947	29.544.323	34.477.878	37.485.808	524.887	508.250	111.075	125.650	580.302	948.954	240.427	285.875	120.942	129.473	92.716	100.551	57.918.174	69.128.884	19,4%

El 15/01/2024 se incluye Galdabusa al sistema Barik.

2024: Paros y huelgas en Bilbobus

VIAJES CON TITULOS CTB (Creditrans, Gizatrans y temporales)

Viajes	Bilbobus		Bizkaibus		Etxebarri Bus		Autobús Erandio		KBus		Lejoan Busa		Sopelbus		Galdabusa		TOTAL CTB EN AUTOBUS			
	2024	2025	2024	2025	2024	2025	2024	2025	2024	2025	2024	2025	2024	2025	2024	2025	2024	2025	24-25	
Urtarrila	Enero	1.835.527	2.231.432	2.468.755	2.700.513	35.523	31.946	9.763	9.447	30.317	70.174	19.843	24.308	3.819	5.918	5.196	8.991	4.408.743	5.082.729	15,3%
Otsaila	Febrero	1.784.082	2.215.900	2.626.714	2.879.926	37.111	30.387	9.337	7.008	22.164	71.614	18.509	19.700	3.926	3.754	7.185	8.881	4.509.028	5.237.170	16,1%
Martxo	Marzo	1.654.903	2.372.611	2.524.499	3.016.611	34.032	31.562	9.550	13.268	24.877	75.916	17.587	24.677	3.258	3.902	6.188	8.132	4.274.894	5.546.679	29,8%
Apirila	Abril	1.049.782	2.109.111	2.691.061	2.702.012	37.307	21.055	10.021	4.039	25.052	66.718	21.844	18.461	3.448	3.141	6.780	6.475	3.845.295	4.931.012	28,2%
Maiatza	Mayo	1.078.797	2.427.394	2.805.304	3.031.596	39.021	28.012	9.159	15.370	24.878	79.678	21.847	26.643	3.840	3.043	8.523	8.284	3.991.369	5.620.020	40,8%
Ekaina	Junio	1.084.631	2.342.641	2.584.156	2.857.358	37.551	24.828	10.159	10.798	53.427	79.646	18.447	21.892	11.014	29.076	8.020	10.221	3.807.405	5.376.460	41,2%
Uztaila	Julio	1.538.247	1.997.236	2.507.671	2.737.101	30.825	19.845	10.052	7.831	52.546	66.723	19.036	22.277	29.120	7.773	5.718	6.355	4.193.215	4.865.141	16,0%
Abuztua	Agosto	1.446.148	1.695.372	2.142.893	2.303.168	20.043	2.741	6.692	7.948	41.407	50.478	17.448	19.101	28.603	18.990	4.228	5.069	3.707.462	4.102.867	10,7%
Iraila	Septiembre	1.968.650	2.375.214	2.801.895	3.129.289	35.433	138.525	7.206	11.395	60.968	77.643	20.797	25.262	11.153	10.489	9.150	9.783	4.915.252	5.777.600	17,5%
Urria	Octubre	2.278.743	2.671.389	3.107.791	3.428.866	42.709	52.490	8.443	11.391	73.301	89.614	22.180	26.282	4.267	26.326	10.138	9.821	5.547.572	6.316.179	13,9%
Azaroa	Noviembre	2.189.220	2.520.127	2.894.181	3.119.141	39.941	50.028	7.841	11.846	67.090	84.331	21.693	24.175	3.850	6.839	9.693	8.861	5.233.509	5.825.348	11,3%
Abendua	Diciembre	2.194.065	2.483.402	2.663.142	3.066.098	37.459	27.833	8.500	5.657	65.982	81.818	13.397	23.276	697	3.259	7.471	6.499	4.990.713	5.697.842	14,2%
		20.102.795	27.441.829	31.818.062	34.971.679	426.955	459.252	106.723	115.998	542.009	894.353	232.628	276.054	106.995	122.510	88.290	97.372	53.424.457	64.379.047	20,5%

01/01/2024: Se deja de comercializar el Gazte Bilbao. Se implantan los títulos temporales Bidai y Gazte en Bilbobus y los Bidai en Bizkaibus

15/01/2024: Galdabusa (Galdakao) se incorpora al sistema Barik

Autobús de Erandio: Marzo, junio, julio y noviembre 2024 y Marzo, mayo y noviembre de 2025 se incluyen viajes de meses anteriores

Sopelbus: Enero 2025 se incluyen viajes de meses anteriores. En julio de 2025 faltan viajes que se incluyen en meses posteriores

Etxebarri Bus: Septiembre 2025 se incluyen viajes de meses anteriores

OTROS MODOS

VIAJES

	Viajes	Bizkaiko Zubia		F. Artxanda		F. Larreineta		Asc. Ereaga		Botes Portugalete		TOTAL OTROS MODOS		
		2024	2025	2024	2025	2024	2025	2024	2025	2024	2025	2024	2025	24/25
Urtarrila	Enero	263.309	239.660	75.107		10.289	8.267	27.420	20.648		34.285	376.125	302.860	-19,5%
Otsaila	Febrero	251.077	252.318	71.885		9.083	9.112	23.251	20.619		38.746	355.296	320.795	-9,7%
Martxo	Marzo	279.424	279.697	101.806		10.581	9.532	29.092	31.723		38.384	420.903	359.336	-14,6%
Apirila	Abril	297.440	285.992	108.262	103.256	10.844	10.990	31.112	33.524		43.705	447.658	477.467	6,7%
Maiatza	Mayo	298.697	313.576	106.662	104.961	11.494	11.148	32.176	31.552		48.957	449.029	510.194	13,6%
Ekaina	Junio	289.001	299.662	96.506	94.180	10.535	9.053	33.173	32.875	47.508	51.046	476.723	486.816	2,1%
Uztaila	Julio	342.654	323.111	121.287	134.157	11.586	10.692	41.756	38.915	52.042	47.986	569.325	554.861	-2,5%
Abuztua	Agosto	302.668	281.671	157.955	162.463	9.271	8.950	52.498	57.673	46.215	40.757	568.607	551.514	-3,0%
Iraila	Septiembre	290.729	283.709	119.456	118.050	10.399	9.060	24.624	30.873	49.486	42.693	494.694	484.385	-2,1%
Urria	Octubre	292.542	293.309	113.350	119.684	10.261	10.380	25.403	24.398	48.415	43.516	489.971	491.287	0,3%
Azaroa	Noviembre	277.414	87.694	92.814	68.580	12.849	10.006	29.972	17.668	45.358	96.994	458.407	280.942	-38,7%
Abendua	Diciembre	257.674	265.102	20.906	79.583	8.140	9.363	23.316	-	38.820	40.972	348.856	395.020	13,2%
		3.442.629	3.205.501	1.185.996	984.914	125.332	116.553	373.793	340.468	327.844	568.041	5.455.594	5.215.477	-4,4%

Funicular de Artxanda: Sin servicio desde el 10/12/2024 al 01/04/2025

Ascensor de Ereaga: Diciembre 2025 sin datos de viajes

VIAJES CON TITULOS CTB (Creditrans, Gizatrans y temporales)

	Viajes	Bizkaiko Zubia		F. Artxanda		F. Larreineta		Asc. Ereaga		Botes Portugalete		TOTAL CTB EN OTROS MODOS		
		2024	2025	2024	2025	2024	2025	2024	2025	2024	2025	2024	2025	24/25
Urtarrila	Enero	100.304	187.188	55.963	2	7.016	6.282	20.343	23.544		16.750	183.626	233.766	27,3%
Otsaila	Febrero	276.087	197.292	47.115		6.089	7.219	17.501	13		20.811	346.792	225.335	-35,0%
Martxo	Marzo	217.758	217.244	60.789		7.967	7.404	21.275	117		20.386	307.789	245.151	-20,4%
Apirila	Abril	223.519	193.393	63.745	60.365	7.956	8.829	22.541	-		21.962	317.761	284.549	-10,5%
Maiatza	Mayo	217.763	260.777	58.400	57.746	8.050	9.116	22.286	7.737		26.134	306.499	361.510	17,9%
Ekaina	Junio	213.429	228.660	54.519	68.156	7.721	7.342	22.838	1	9.876	27.242	308.383	331.401	7,5%
Uztaila	Julio	250.734	243.585	60.953	67.563	9.369	9.059	25.845	-	13.078	24.069	359.979	344.276	-4,4%
Abuztua	Agosto	206.645	192.536	74.912	79.091	7.484	7.431	15.430	-	11.297	19.172	315.768	298.230	-5,6%
Iraila	Septiembre	205.491	230.131	65.597	64.559	7.609	7.363	2	-	15.970	23.122	294.669	325.175	10,4%
Urria	Octubre	223.166	228.942	67.844	66.980	7.325	8.531	47.775	57	17.379	27.690	363.489	332.200	-8,6%
Azaroa	Noviembre	214.331	69.813	64.282	45.502	10.025	8.349	19.542	-	17.322	75.854	325.502	199.518	-38,7%
Abendua	Diciembre	194.880	205.136	14.816	52.784	5.696	7.798	3.829	-	16.997	25.689	236.218	291.407	23,4%
		2.544.107	2.454.697	688.935	562.748	92.307	94.723	239.207	31.469	101.919	328.881	3.666.475	3.472.518	-5,3%

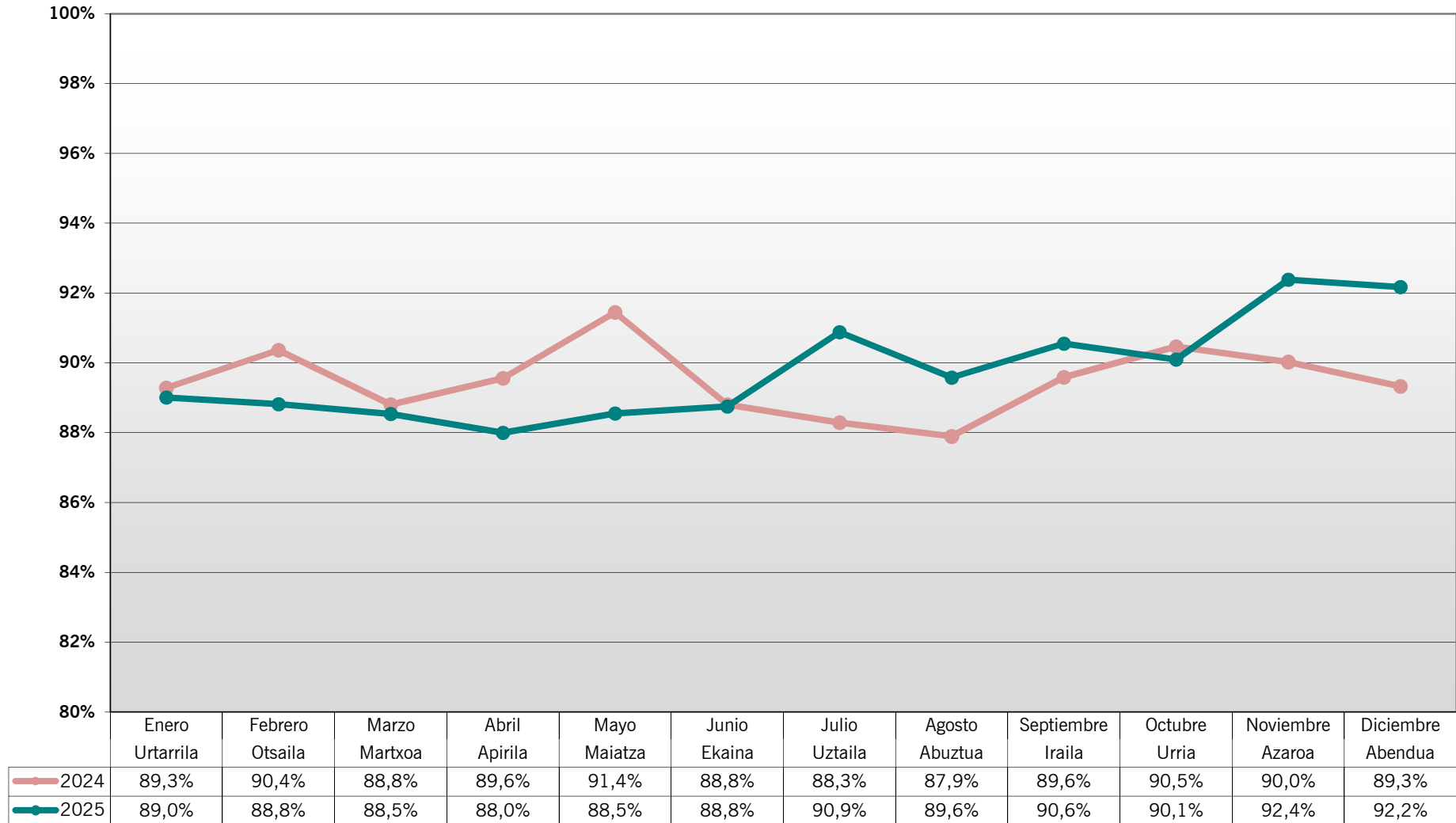
Funicular de Artxanda: 01/01/2024 se implantan los títulos temporales. Entre el 10/12/2024 y el 01/04/2025 sin servicio.

Botes de Portugalete: Junio 2024 se implantan los títulos Creditrans y Gizatrans

Bizkaiko Zubia: Febrero 2024 se incluyen viajes de enero.

Ascensor de Ereaga: Desde agosto de 2024 datos pendientes de ajustes

CUOTA TÍTULOS CTB s/ TOTAL VIAJES TRANSPORTE PÚBLICO



CUOTA TÍTULOS CTB (Creditrans, Gizatrans, Temporales y ocasional)

FERROCARRIL

	Viajes	Metro Bilbao		EuskoTran		EuskoTren		Renfe		CUOTA TÍTULOS CTB EN FERROCARRIL		
		2024	2025	2024	2025	2024	2025	2024	2025	2024	2025	24-25
		Urtarrila	Enero	98,2%	98,0%	93,5%	92,2%	100,0%	100,0%	12,6%	14,6%	89,1%
Otsaila	Febrero	98,2%	98,1%	93,7%	95,4%	100,0%	100,0%	11,7%	11,8%	88,9%	86,8%	-2,4%
Marxoa	Marzo	98,0%	98,0%	91,2%	92,5%	100,0%	100,0%	12,3%	12,4%	87,8%	86,8%	-1,1%
Apirila	Abril	98,0%	97,8%	91,2%	91,0%	100,0%	100,0%	20,0%	13,5%	89,3%	86,9%	-2,6%
Maiatza	Mayo	98,1%	98,0%	90,4%	90,9%	100,0%	100,0%	29,3%	15,2%	92,1%	87,2%	-5,4%
Ekaina	Junio	98,0%	97,9%	90,9%	90,6%	100,0%	100,0%	16,2%	14,4%	88,8%	87,5%	-1,4%
Uztaila	Julio	98,0%	97,8%	85,1%	87,4%	100,0%	100,0%	16,4%	34,5%	88,4%	91,7%	3,7%
Abuztua	Agosto	97,9%	97,5%	81,4%	83,8%	98,0%	100,0%	25,9%	30,6%	88,9%	90,9%	2,2%
Iraila	Septiembre	97,8%	97,9%	89,2%	90,0%	100,0%	100,0%	19,1%	19,8%	89,8%	90,1%	0,4%
Urria	Octubre	97,9%	98,0%	91,2%	92,0%	100,0%	100,0%	17,5%	7,2%	90,1%	89,1%	-1,2%
Azaroa	Noviembre	97,9%	97,8%	93,1%	94,0%	100,0%	100,0%	16,1%	37,3%	89,3%	91,9%	3,0%
Abendua	Diciembre	97,8%	97,9%	92,9%	93,8%	100,0%	100,0%	16,8%	38,4%	88,4%	92,4%	4,5%
		98,0%	97,9%	90,4%	91,3%	99,9%	100,0%	17,6%	19,5%	89,3%	89,0%	-0,3%

Datos de EuskoTren pendientes de confirmación

Renfe: En noviembre y diciembre 2025 se incluyen viajes de meses anteriores.

AUTOBÚS

	Viajes	Bilbobus		Bizkaibus		Etxebarri Bus		Autobus de Erandio		KBus		Lejoan Busa		Sopelbus		Galdabusa		CUOTA TÍTULOS CTB EN AUTOBÚS		
		2024	2025	2024	2025	2024	2025	2024	2025	2024	2025	2024	2025	2024	2025	2024	2025	2024	2025	24-25
		Urtarrila	Enero	93,0%	92,5%	92,6%	93,4%	96,9%	82,5%	95,8%	96,7%	92,8%	94,2%	96,7%	97,7%	97,1%	151,4%	95,8%	97,5%	92,8%
Otsaila	Febrero	93,1%	94,9%	93,2%	93,8%	84,2%	81,2%	92,3%	68,4%	92,5%	94,1%	96,3%	96,7%	96,4%	78,4%	94,8%	96,7%	93,1%	94,2%	1,1%
Marxoa	Marzo	92,9%	93,3%	92,7%	93,6%	76,9%	80,7%	101,8%	123,2%	93,1%	94,4%	96,5%	96,5%	95,4%	76,0%	94,3%	96,8%	92,7%	93,4%	0,8%
Apirila	Abril	92,4%	92,6%	92,4%	92,9%	74,8%	85,7%	96,9%	44,8%	92,7%	94,3%	97,1%	96,8%	94,4%	81,5%	93,5%	96,7%	92,2%	92,7%	0,5%
Maiatza	Mayo	92,2%	93,2%	92,2%	92,6%	72,4%	89,6%	83,5%	138,6%	92,8%	94,2%	97,3%	97,1%	94,9%	73,9%	93,6%	97,3%	92,0%	93,0%	1,1%
Ekaina	Junio	92,1%	93,0%	91,7%	92,8%	77,7%	92,6%	95,5%	96,3%	93,2%	93,9%	97,0%	96,3%	85,3%	99,7%	93,9%	95,5%	91,7%	93,0%	1,4%
Uztaila	Julio	91,8%	92,4%	90,7%	92,3%	93,5%	96,7%	110,2%	83,7%	92,9%	93,5%	97,6%	95,7%	84,3%	90,5%	93,1%	96,9%	91,2%	92,4%	1,3%
Abuztua	Agosto	90,6%	90,9%	89,6%	91,3%	95,6%	67,8%	95,2%	97,0%	93,5%	94,0%	96,0%	95,7%	93,9%	88,4%	93,0%	96,2%	90,1%	91,2%	1,2%
Iraila	Septiembre	92,1%	92,8%	92,0%	93,3%	79,9%	98,1%	88,6%	96,3%	93,7%	94,0%	97,0%	96,1%	92,7%	91,0%	96,5%	97,4%	92,0%	93,2%	1,3%
Urria	Octubre	92,0%	93,2%	93,0%	93,9%	77,8%	92,2%	86,9%	87,4%	94,2%	94,8%	96,7%	96,5%	90,2%	98,8%	97,7%	97,6%	92,5%	93,6%	1,3%
Azaroa	Noviembre	92,8%	93,9%	93,5%	94,5%	79,9%	90,2%	119,1%	108,4%	93,9%	94,9%	96,9%	96,8%	95,7%	98,8%	97,7%	96,7%	93,1%	94,2%	1,1%
Abendua	Diciembre	92,5%	91,5%	93,1%	94,3%	84,1%	86,5%	95,8%	55,4%	93,6%	94,4%	95,1%	96,7%	22,4%	97,4%	96,1%	96,4%	92,8%	93,0%	0,2%
		92,3%	92,9%	92,3%	93,3%	81,3%	90,4%	96,1%	92,3%	93,4%	94,2%	96,8%	96,6%	88,5%	94,6%	95,2%	96,8%	92,2%	93,1%	1,0%

01/01/2024: Se implantan los títulos temporales Bidai y Gazte en Bilbobus y Funicular de Artxanda y Bidai en Bizkaibus

15/01/2024: Galdabusa (Galdakao) se incorpora al sistema Barik.

Autobús de Erandio: Marzo, junio, julio y noviembre 2024 y Marzo, mayo y noviembre de 2025 se incluyen viajes de meses anteriores

Sopelbus: Enero 2025 se incluyen viajes de meses anteriores.

Etxebarri Bus: Septiembre 2025 se incluyen viajes de meses anteriores

OTROS MODOS

	Viajes	Bizkaiko Zubia		F. Artxanda		F. Larreineta		Asc. Ereaga		Botes Portugalete		CUOTA TÍTULOS CTB EN OTROS MODOS		
		2024	2025	2024	2025	2024	2025	2024	2025	2024	2025	2024	2025	24-25
		Urtarrila	Enero	38,1%	78,1%	74,5%		68,2%	76,0%	74,2%	114,0%		48,9%	48,8%
Otsaila	Febrero	110,0%	78,2%	65,5%		67,0%	79,2%	75,3%	0,1%		53,7%	97,6%	70,2%	-28,0%
Marxoa	Marzo	77,9%	77,7%	59,7%		75,3%	77,7%	73,1%	0,4%		53,1%	73,1%	68,2%	-6,7%
Apirila	Abril	75,1%	67,6%	58,9%	58,5%	73,4%	80,3%	72,5%	0,0%		50,3%	71,0%	59,6%	-16,0%
Maiatza	Mayo	72,9%	83,2%	54,8%	55,0%	70,0%	81,8%	69,3%	24,5%		53,4%	68,3%	70,9%	3,8%
Ekaina	Junio	73,9%	76,3%	56,5%	72,4%	73,3%	81,1%	68,8%	0,0%	20,8%	53,4%	64,7%	68,1%	5,2%
Uztaila	Julio	73,2%	75,4%	50,3%	50,4%	80,9%	84,7%	61,9%	0,0%	25,1%	50,2%	63,2%	62,0%	-1,9%
Abuztua	Agosto	68,3%	68,4%	47,4%	48,7%	80,7%	83,0%	29,4%	0,0%	24,4%	47,0%	55,5%	54,1%	-2,6%
Iraila	Septiembre	70,7%	81,1%	54,9%	54,7%	73,2%	81,3%	0,0%	0,0%	32,3%	54,2%	59,6%	67,1%	12,7%
Urria	Octubre	76,3%	78,1%	59,9%	56,0%	71,4%	82,2%	188,1%	0,2%	35,9%	63,6%	74,2%	67,6%	-8,9%
Azaroa	Noviembre	77,3%	79,6%	69,3%	66,3%	78,0%	83,4%	65,2%	0,0%	38,2%	78,2%	71,0%	71,0%	0,0%
Abendua	Diciembre	75,6%	77,4%	70,9%	66,3%	70,0%	83,3%	16,4%		43,8%	62,7%	67,7%	73,8%	8,9%
		73,9%	76,6%	58,1%	57,1%	73,6%	81,3%	64,0%	9,2%	31,1%	57,9%	67,2%	66,6%	-0,9%

Funicular de Artxanda: 01/01/2024 se implantan los títulos temporales. Entre el 10/12/2024 y el 01/04/2025 sin servicio.

Botes de Portugalete: Junio 2024 se implantan los títulos Creditrans y Gizatrans

Bizkaiko Zubia: Febrero 2024 se incluyen viajes de enero.

Ascensor de Ereaga: Desde agosto de 2024 datos pendientes de ajustes



bizkaiko garrio partzuergoa
consorcio de transportes de bizkaia

CUOTA TITULOS CTB (Creditrans, Gizatrans, temporales y ocasional)

s/ Transporte Público

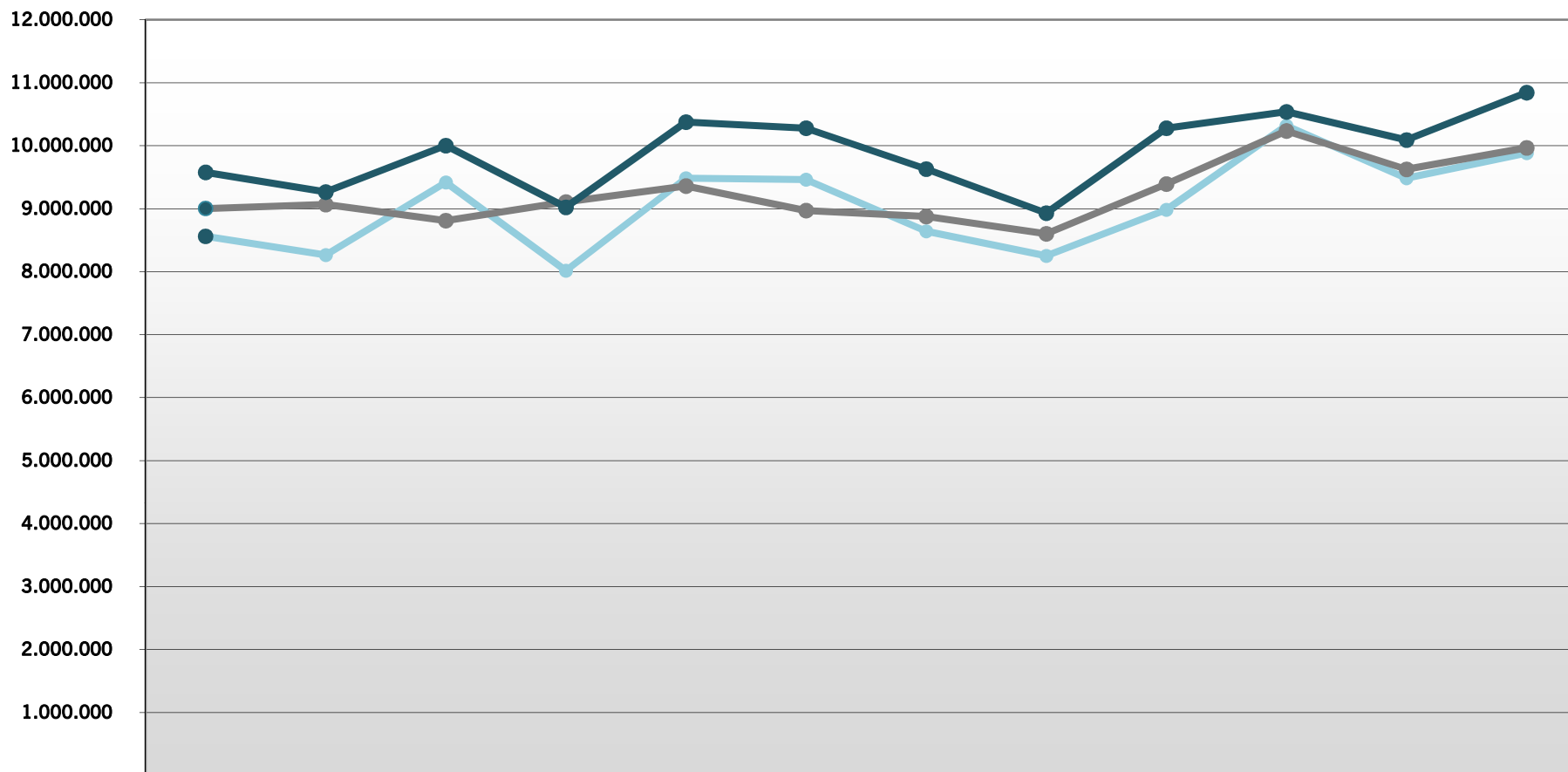
Viajes		Mensual			Acumulado		
		2024	2025	Variación 24/25	2024	2025	Variación 24/25
Urtarrila	Enero	89,3%	89,0%	-0,3%	89,3%	89,0%	-0,3%
Otsaila	Febrero	90,4%	88,8%	-1,7%	89,8%	88,9%	-1,0%
Martxoa	Marzo	88,8%	88,5%	-0,3%	89,5%	88,8%	-0,8%
Apirila	Abril	89,6%	88,0%	-1,7%	89,5%	88,6%	-1,0%
Maiatza	Mayo	91,4%	88,5%	-3,2%	89,9%	88,6%	-1,5%
Ekaina	Junio	88,8%	88,8%	-0,1%	89,7%	88,6%	-1,2%
Uztaila	Julio	88,3%	90,9%	2,9%	89,5%	88,9%	-0,7%
Abuztua	Agosto	87,9%	89,6%	1,9%	89,3%	89,0%	-0,4%
Iraila	Septiembre	89,6%	90,6%	1,1%	89,4%	89,2%	-0,2%
Urria	Octubre	90,5%	90,1%	-0,4%	89,5%	89,3%	-0,3%
Azaroa	Noviembre	90,0%	92,4%	2,6%	89,6%	89,6%	0,0%
Abendua	Diciembre	89,3%	92,2%	3,2%	89,5%	89,8%	0,3%
		89,5%	89,8%	0,3%			

01/01/2024: Se deja de comercializar el Gazte Bilbao. Se implantan los títulos temporales Bidai y Gazte en Bilbobus y Funicular de Artxanda y Bidai en Bizkaibus

15/01/2024: Galdabusa (Galdakao) se incorpora al sistema Barik

Junio 2024: Se implantan los títulos Creditrans y Gizatrans en Botes de Portugalete

CREDITRANS Bidaiariak - Viajeros



	Enero Urtarrila	Febrero Otsaila	Marzo Martxoa	Abril Apirila	Mayo Maiatza	Junio Ekaina	Julio Uztaila	Agosto Abuztua	Septiembre Iraila	Octubre Urria	Noviembre Azaroa	Diciembre Abendua
2023	8.560.241	8.263.678	9.417.519	8.014.881	9.484.425	9.461.562	8.643.184	8.251.073	8.985.088	10.315.94	9.485.973	9.882.646
2024	9.001.513	9.066.084	8.812.037	9.107.182	9.360.540	8.971.350	8.877.586	8.602.053	9.392.841	10.235.78	9.625.916	9.967.047
2025	9.577.730	9.265.104	10.001.90	9.022.541	10.375.67	10.279.93	9.629.946	8.930.191	10.279.11	10.537.84	10.090.97	10.843.75

**ctb**bizkaiko garrio partzuergoa
consorcio de transportes de bizkaia**VIAJES CREDITRANS**

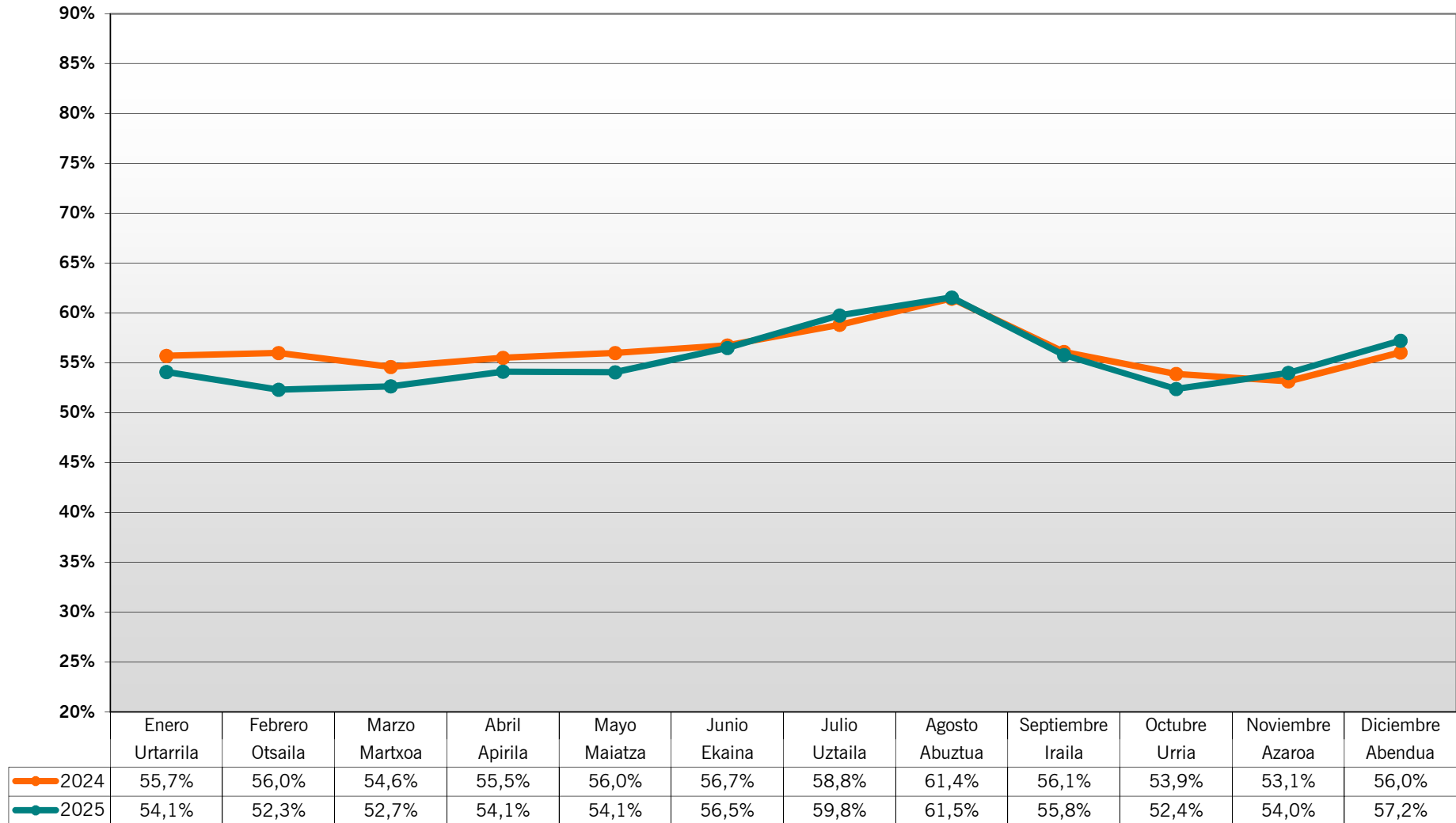
Viajes		2023	2024	2025	Variación 24/25
Urtarrila	Enero	8.560.241	9.001.513	9.577.730	6,40%
Otsaila	Febrero	8.263.678	9.066.084	9.265.104	2,20%
Martxoa	Marzo	9.417.519	8.812.037	10.001.907	13,50%
Apirila	Abril	8.014.881	9.107.182	9.022.541	-0,93%
Maiatza	Mayo	9.484.425	9.360.540	10.375.678	10,84%
Ekaina	Junio	9.461.562	8.971.350	10.279.938	14,59%
Uztaila	Julio	8.643.184	8.877.586	9.629.946	8,47%
Abuztua	Agosto	8.251.073	8.602.053	8.930.191	3,81%
Iraila	Septiembre	8.985.088	9.392.841	10.279.115	9,44%
Urria	Octubre	10.315.943	10.235.784	10.537.840	2,95%
Azaroa	Noviembre	9.485.973	9.625.916	10.090.975	4,83%
Abendua	Diciembre	9.882.646	9.967.047	10.843.755	8,80%
		108.766.213	111.019.933	118.834.720	7,04%

15/01/2024: Galdabusa (Galdakao) se incorpora al sistema Barik

Junio 2024: Se implantan los títulos Creditrans y Gizatrans en Botes de Portugaleta

Viajes Acumulados		2023	2024	2025	Variación 24/25
Urtarrila	Enero	8.560.241	9.001.513	9.577.730	6,40%
Otsaila	Febrero	16.823.919	18.067.597	18.842.834	4,29%
Martxoa	Marzo	26.241.438	26.879.634	28.844.741	7,31%
Apirila	Abril	34.256.319	35.986.816	37.867.282	5,23%
Maiatza	Mayo	43.740.744	45.347.356	48.242.960	6,39%
Ekaina	Junio	53.202.306	54.318.706	58.522.898	7,74%
Uztaila	Julio	61.845.490	63.196.292	68.152.844	7,84%
Abuztua	Agosto	70.096.563	71.798.345	77.083.035	7,36%
Iraila	Septiembre	79.081.651	81.191.186	87.362.150	7,60%
Urria	Octubre	89.397.594	91.426.970	97.899.990	7,08%
Azaroa	Noviembre	98.883.567	101.052.886	107.990.965	6,87%
Abendua	Diciembre	108.766.213	111.019.933	118.834.720	7,04%

CUOTA CREDITRANS s/ VIAJES TOTALES TRANSPORTE PÚBLICO



CUOTA CREDITRANS

FERROCARRIL

	Viajes	Metro Bilbao		EuskoTran		EuskoTren		Renfe		CUOTA CREDITRANS EN FERROCARRIL		
		2024	2025	2024	2025	2024	2025	2024	2025	2024	2025	24-25
Urtarrila	Enero	56,2%	55,0%	68,4%	65,6%	60,4%	59,3%	12,6%	14,6%	52,3%	50,6%	-3,3%
Otsaila	Febrero	54,7%	52,9%	68,6%	65,9%	61,9%	57,9%	11,7%	11,8%	51,3%	48,4%	-5,6%
Martxoa	Marzo	54,9%	53,7%	65,7%	64,4%	61,2%	58,6%	12,3%	12,4%	50,8%	49,1%	-3,4%
Apirila	Abril	55,9%	55,7%	65,9%	65,2%	62,7%	61,7%	20,0%	13,5%	53,0%	51,2%	-3,4%
Maiatz	Mayo	55,0%	54,9%	65,2%	64,9%	61,4%	61,0%	29,3%	15,2%	53,9%	50,7%	-5,9%
Ekaina	Junio	58,1%	57,7%	66,9%	66,3%	65,3%	64,7%	16,2%	14,4%	54,4%	53,4%	-1,9%
Uztaila	Julio	60,7%	59,8%	64,7%	65,3%	68,7%	67,3%	16,4%	34,5%	56,6%	58,5%	3,4%
Abuztua	Agosto	64,7%	63,8%	63,2%	64,2%	71,1%	71,5%	25,9%	30,6%	60,9%	61,6%	1,1%
Iraia	Septiembre	56,0%	55,4%	65,8%	64,4%	62,0%	61,4%	19,1%	19,8%	53,2%	52,8%	-0,7%
Urria	Octubre	53,2%	52,6%	64,5%	63,1%	58,0%	58,1%	17,5%	7,2%	50,6%	49,1%	-3,1%
Azaroa	Noviembre	53,0%	52,2%	64,3%	63,5%	57,7%	57,2%	16,1%	37,3%	50,0%	51,7%	3,4%
Abendua	Diciembre	57,5%	56,5%	66,7%	65,3%	62,4%	61,2%	16,8%	38,4%	53,5%	55,5%	3,8%
		56,4%	55,6%	65,8%	64,8%	62,5%	61,5%	17,6%	19,5%	53,2%	52,4%	-1,4%

Datos de EuskoTren pendientes de confirmación

Renfe: En noviembre y diciembre 2025 se incluyen viajes de meses anteriores.

AUTOBÚS

	Viajes	Bilbobus		Bizkaibus		Etxebarri Bus		Autobus de Erandio		KBus		Lejoan Busa		Sopelbus		Galdabusa		CUOTA CREDITRANS EN AUTOBUS		
		2024	2025	2024	2025	2024	2025	2024	2025	2024	2025	2024	2025	2024	2025	2024	2025	2024	2025	24-25
Urtarrila	Enero	66,1%	62,1%	63,9%	60,7%	77,8%	66,0%	73,6%	74,4%	56,2%	54,3%	55,4%	52,8%	84,3%	125,2%	76,0%	67,4%	64,9%	61,3%	-5,6%
Otsaila	Febrero	66,3%	62,8%	64,2%	58,6%	67,3%	63,9%	72,2%	51,4%	56,5%	53,8%	55,2%	51,0%	83,9%	63,3%	69,1%	68,5%	65,0%	60,3%	-7,3%
Martxoa	Marzo	64,5%	61,9%	62,2%	58,5%	61,6%	65,0%	78,2%	91,4%	54,2%	54,3%	52,9%	50,7%	78,9%	62,6%	68,2%	67,1%	63,1%	60,0%	-4,9%
Apirila	Abril	63,3%	61,4%	62,0%	59,9%	59,9%	68,6%	74,4%	32,3%	55,6%	54,3%	53,2%	51,4%	80,6%	63,6%	70,3%	66,8%	62,3%	60,5%	-3,0%
Maiatz	Mayo	62,3%	61,9%	61,7%	59,7%	58,4%	71,7%	64,4%	102,4%	54,9%	55,0%	54,9%	51,3%	83,1%	62,1%	68,6%	71,7%	61,8%	60,7%	-1,8%
Ekaina	Junio	62,3%	62,8%	63,9%	62,7%	62,5%	74,8%	74,7%	72,1%	53,9%	56,5%	54,9%	53,7%	67,0%	79,6%	72,6%	74,6%	63,3%	62,8%	-0,8%
Uztaila	Julio	63,7%	62,6%	64,7%	63,3%	75,0%	79,1%	82,8%	61,2%	55,2%	55,7%	55,4%	54,5%	64,8%	67,2%	75,1%	70,0%	64,3%	62,9%	-2,1%
Abuztua	Agosto	64,5%	63,0%	64,8%	63,9%	76,8%	55,7%	68,0%	69,7%	53,7%	54,7%	54,7%	53,1%	69,2%	66,4%	63,9%	68,4%	64,6%	63,4%	-1,9%
Iraia	Septiembre	64,1%	62,4%	61,4%	59,8%	64,8%	80,4%	67,6%	73,6%	54,6%	54,9%	54,4%	52,6%	64,2%	61,2%	71,8%	74,2%	62,5%	61,3%	-1,9%
Urria	Octubre	62,3%	60,4%	58,8%	56,6%	62,5%	77,0%	66,4%	66,8%	53,6%	53,7%	51,6%	50,9%	76,4%	72,9%	70,1%	71,5%	60,2%	58,4%	-3,0%
Azaroa	Noviembre	61,5%	60,3%	58,3%	56,6%	63,4%	75,5%	91,0%	81,9%	52,1%	53,6%	50,7%	51,4%	78,3%	83,4%	66,8%	70,4%	59,6%	58,4%	-2,1%
Abendua	Diciembre	62,3%	59,0%	61,2%	61,6%	67,0%	71,9%	73,1%	42,0%	54,0%	54,3%	50,7%	51,2%	18,5%	83,5%	67,1%	69,6%	61,7%	60,4%	-2,1%
		63,6%	61,6%	62,1%	60,0%	65,3%	73,8%	73,4%	69,1%	54,2%	54,6%	53,7%	52,0%	68,6%	72,9%	69,9%	70,3%	62,6%	60,7%	-3,0%

01/01/2024: Se implantan los títulos temporales Bidai en Bilbobus y Funicular de Artxanda y Bidai en Bizkaibus

15/01/2024: Galdabusa (Galdakao) se incorpora al sistema Barik.

Autobús de Erandio: Marzo, junio, julio y noviembre 2024 y Marzo, mayo y noviembre de 2025 se incluyen viajes de meses anteriores

Sopelbus: Enero 2025 se incluyen viajes de meses anteriores.

Etxebarri Bus: Septiembre 2025 se incluyen viajes de meses anteriores

OTROS MODOS

	Viajes	Bizkaiko Zubia		F. Artxanda		F. Larreineta		Asc. Ereaga		Botes de Portugalete		CUOTA CREDITRANS EN OTROS MODOS			
		2024	2025	2024	2025	2024	2025	2024	2025	2024	2025	2024	2025	24-25	
Urtarrila	Enero	32,9%	65,9%	61,9%		50,8%	55,1%	40,8%	65,43%		44,5%	39,7%	63,1%	58,9%	
Otsaila	Febrero	90,1%	65,0%	55,2%		50,5%	55,4%	42,1%	0,04%		48,5%	78,9%	58,6%	-25,7%	
Martxoa	Marzo	67,4%	65,3%	51,0%		57,1%	57,0%	42,5%	0,36%		48,2%	61,5%	57,5%	-6,4%	
Apirila	Abril	63,9%	57,2%	49,9%	48,8%	55,4%	59,3%	44,0%	0,00%		45,1%	58,9%	50,3%	-14,6%	
Maiatz	Mayo	61,7%	70,3%	46,8%	46,2%	53,2%	60,1%	40,5%	15,32%		48,1%	56,4%	59,6%	5,6%	
Ekaina	Junio	62,9%	65,3%	48,8%	61,7%	55,7%	59,1%	43,6%		19,2%	48,1%	54,2%	58,3%	7,6%	
Uztaila	Julio	62,8%	64,2%	44,2%	44,3%	59,9%	61,8%	43,8%		23,1%	43,9%	53,8%	53,1%	-1,3%	
Abuztua	Agosto	58,7%	58,6%	42,7%	43,5%	61,8%	63,0%	20,5%		22,1%	41,4%	47,8%	46,8%	-2,1%	
Iraia	Septiembre	59,9%	68,9%	47,7%	46,7%	53,8%	56,5%	0,0%		29,6%	48,4%	50,8%	57,1%	12,3%	
Urria	Octubre	64,2%	65,5%	50,3%	46,2%	50,2%	60,1%	110,7%	0,14%		33,3%	56,7%	60,1%	56,7%	-5,7%
Azaroa	Noviembre	64,0%	66,4%	57,0%	53,2%	56,2%	58,9%	36,0%		34,9%	68,3%	57,7%	59,4%	2,9%	
Abendua	Diciembre	63,5%	64,6%	60,2%	54,0%	51,2%	58,6%	8,7%		39,3%	55,4%	56,6%	61,4%	8,3%	
		62,6%	64,7%	49,7%	48,4%	54,8%	58,8%	38,7%	5,4%	28,4%	51,5%	55,9%	56,2%	0,5%	

Funicular de Artxanda: 01/01/2024 se implantan los títulos temporales. Entre el 10/12/2024 y el 01/04/2025 sin servicio.

Botes de Portugalete: Junio 2024 se implantan los títulos Creditrans y Gizatrans

Bizkaiko Zubia: Febrero 2024 se incluyen viajes de enero.

Ascensor de Ereaga: Desde agosto de 2024 datos pendientes de ajustes



ctb

bizkaiko garrio partzuergoa
consorcio de transportes de bizkaia

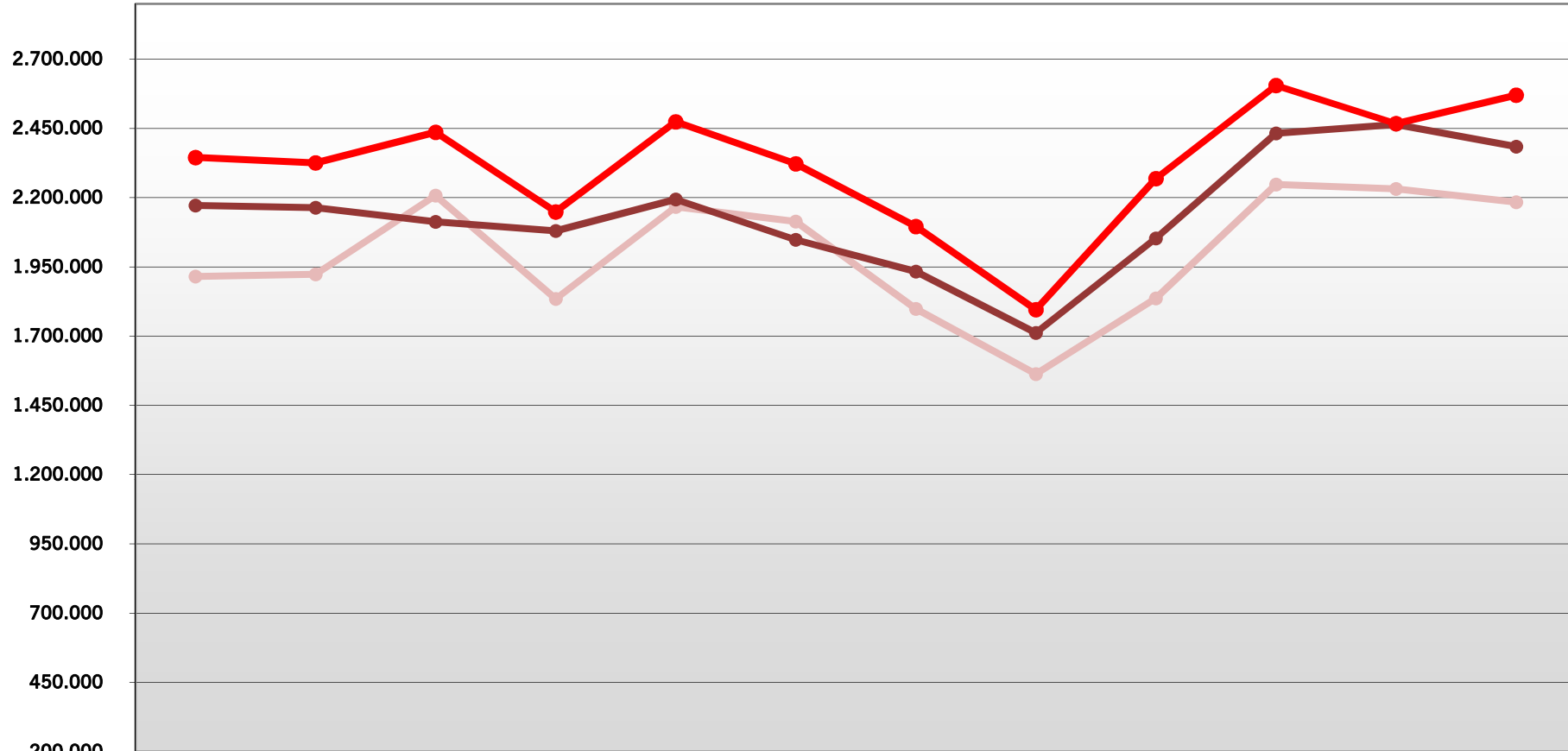
CUOTA CREDITRANS

s/ Transporte Público

	Viajes	Mensual			Acumulado		
		2024	2025	Variación 24/25	2024	2025	Variación 24/25
Urtarrila	Enero	55,7%	54,1%	-2,9%	55,7%	54,1%	-2,9%
Otsaila	Febrero	56,0%	52,3%	-6,6%	55,8%	53,2%	-4,7%
Martxoa	Marzo	54,6%	52,7%	-3,6%	55,4%	53,0%	-4,4%
Apirila	Abril	55,5%	54,1%	-2,5%	55,4%	53,3%	-3,9%
Maiatza	Mayo	56,0%	54,1%	-3,4%	55,6%	53,4%	-3,8%
Ekaina	Junio	56,7%	56,5%	-0,4%	55,8%	53,9%	-3,2%
Uztaila	Julio	58,8%	59,8%	1,6%	56,2%	54,7%	-2,6%
Abuztua	Agosto	61,4%	61,5%	0,2%	56,7%	55,4%	-2,3%
Iraila	Septiembre	56,1%	55,8%	-0,6%	56,7%	55,5%	-2,1%
Urria	Octubre	53,9%	52,4%	-2,8%	56,3%	55,1%	-2,2%
Azaroa	Noviembre	53,1%	54,0%	1,6%	56,0%	55,0%	-1,8%
Abendua	Diciembre	56,0%	57,2%	2,1%	56,0%	55,2%	-1,5%
		56,0%	55,2%	-1,5%			

Funicular de Artxanda: Sin servicio entre el 10/12/2024 y el 01/04/2025

GIZATRANS Bidaiariak - Viajeros



	Enero Urtarrila	Febrero Otsaila	Marzo Martxoa	Abril Apirila	Mayo Maiatza	Junio Ekaina	Julio Uztaila	Agosto Abuztua	Septiembre Iraila	Octubre Urria	Noviembre Azaroa	Diciembre Abendua
2023	1.915.592	1.923.007	2.207.464	1.834.781	2.166.835	2.113.881	1.798.358	1.562.886	1.836.476	2.247.710	2.231.920	2.183.434
2024	2.171.739	2.164.135	2.112.351	2.079.770	2.193.910	2.048.332	1.933.244	1.711.469	2.053.127	2.431.774	2.463.710	2.384.289
2025	2.344.830	2.325.533	2.436.041	2.148.302	2.473.722	2.322.124	2.095.808	1.795.580	2.268.865	2.604.967	2.467.462	2.570.005

**ctb****bizkaiko garrio partzuergoa**
consorcio de transportes de bizkaia**GIZATRANS**

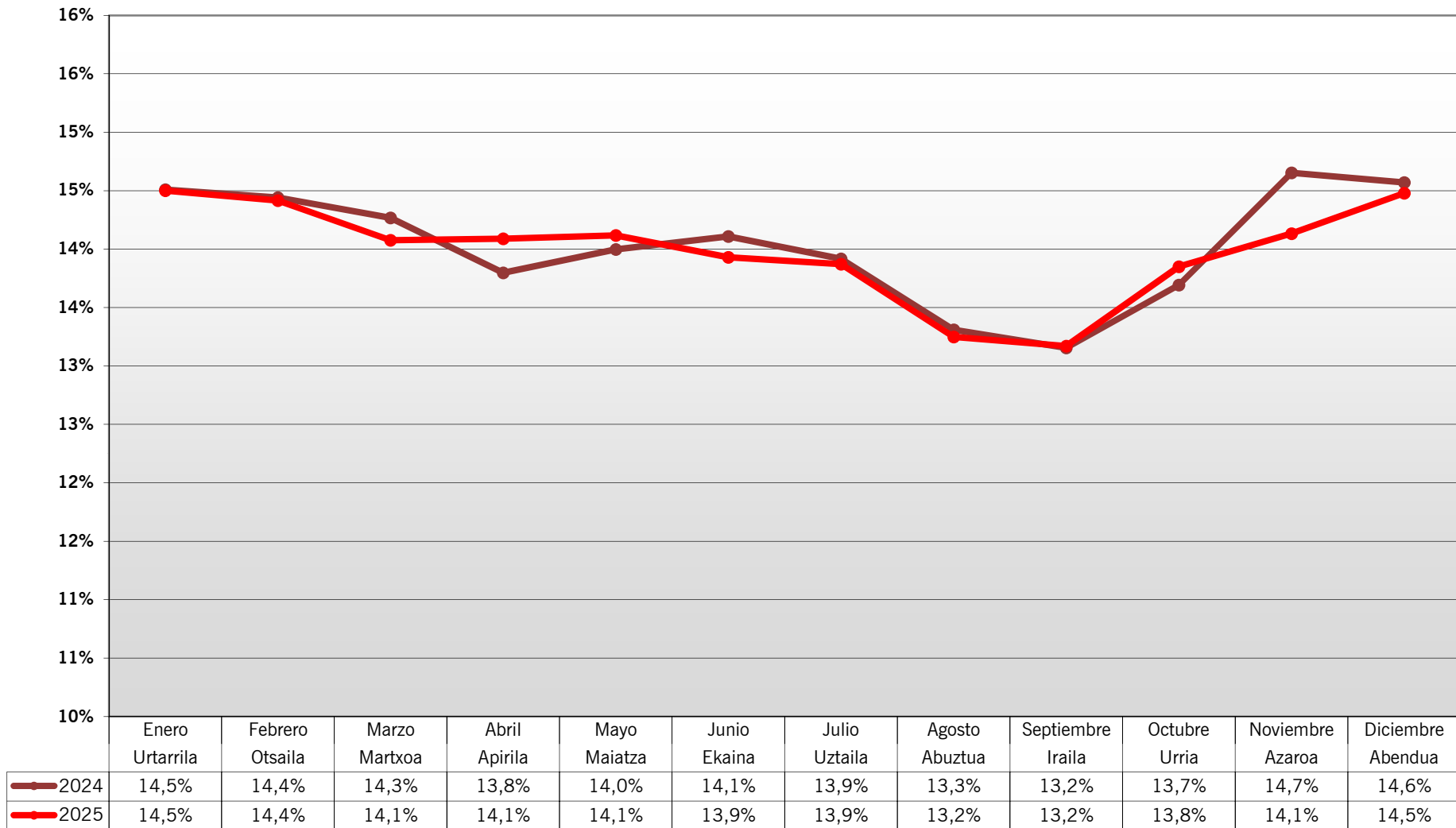
Viajes		2023	2024	2025	Variación 24/25
Urtarrila	Enero	1.915.592	2.171.739	2.344.830	7,97%
Otsaila	Febrero	1.923.007	2.164.135	2.325.533	7,46%
Martxoa	Marzo	2.207.464	2.112.351	2.436.041	15,32%
Apirila	Abril	1.834.781	2.079.770	2.148.302	3,30%
Maiatza	Mayo	2.166.835	2.193.910	2.473.722	12,75%
Ekaina	Junio	2.113.881	2.048.332	2.322.124	13,37%
Uztaila	Julio	1.798.358	1.933.244	2.095.808	8,41%
Abuztua	Agosto	1.562.886	1.711.469	1.795.580	4,91%
Iraila	Septiembre	1.836.476	2.053.127	2.268.865	10,51%
Urria	Octubre	2.247.710	2.431.774	2.604.967	7,12%
Azaroa	Noviembre	2.231.920	2.463.710	2.467.462	0,15%
Abendua	Diciembre	2.183.434	2.384.289	2.570.005	7,79%
		24.022.344	25.747.850	27.853.239	8,18%

15/01/2024: Galdabusa (Galdakao) se incorpora al sistema Barik

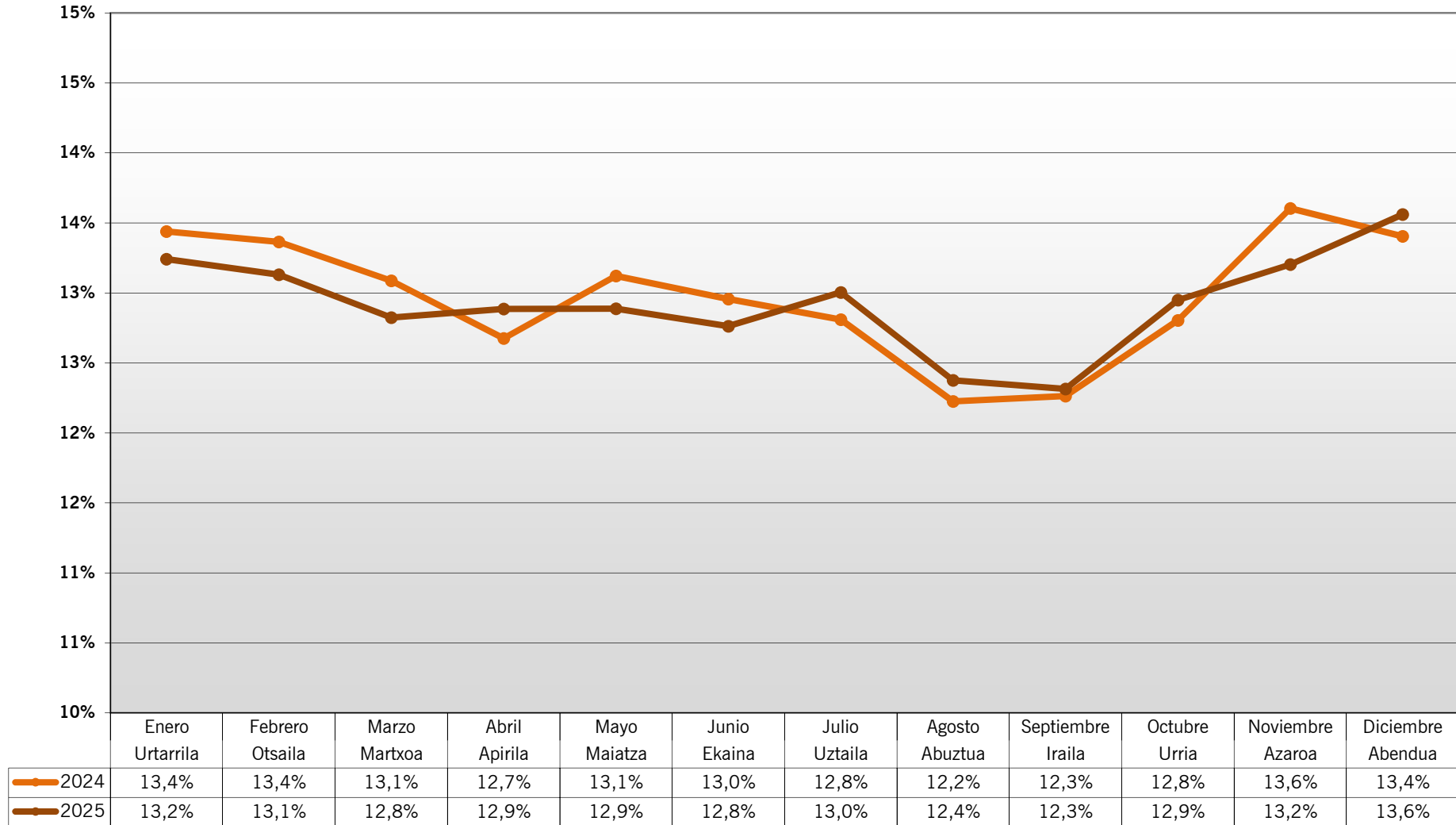
Junio 2024: Se implantan los títulos Creditrans y Gizatrans en Botes de Portugaleta

Viajes Acumulados		2023	2024	2025	Variación 24/25
Urtarrila	Enero	1.915.592	2.171.739	2.344.830	7,97%
Otsaila	Febrero	3.838.599	4.335.874	4.670.363	7,71%
Martxoa	Marzo	6.046.063	6.448.225	7.106.404	10,21%
Apirila	Abril	7.880.844	8.527.995	9.254.706	8,52%
Maiatza	Mayo	10.047.679	10.721.905	11.728.428	9,39%
Ekaina	Junio	12.161.560	12.770.237	14.050.552	10,03%
Uztaila	Julio	13.959.918	14.703.481	16.146.360	9,81%
Abuztua	Agosto	15.522.804	16.414.950	17.941.940	9,30%
Iraila	Septiembre	17.359.280	18.468.077	20.210.805	9,44%
Urria	Octubre	19.606.990	20.899.851	22.815.772	9,17%
Azaroa	Noviembre	21.838.910	23.363.561	25.283.234	8,22%
Abendua	Diciembre	24.022.344	25.747.850	27.853.239	8,18%

CUOTA GIZATRANS s/ VIAJES TOTALES RED GIZATRANS



CUOTA GIZATRANS s/ VIAJES TOTALES TRANSPORTE PÚBLICO



CUOTA GIZATRANS

FERROCARRIL

	Viajes	Metro Bilbao		Euskotran		EuskoTren		CUOTA GIZATRANS EN FERROCARRIL		
		2024	2025	2024	2025	2024	2025	2024	2025	24/25
Urtarrila	Enero	12,6%	12,6%	16,9%	16,3%	13,8%	13,4%	11,5%	11,2%	-2,8%
Otsaila	Febrero	12,6%	12,6%	15,3%	15,7%	13,6%	13,4%	11,4%	11,1%	-2,4%
Martxoa	Marzo	12,4%	12,3%	15,3%	14,8%	13,7%	13,1%	11,2%	10,9%	-2,9%
Apirila	Abril	12,2%	12,3%	15,5%	14,7%	13,5%	13,3%	11,1%	10,9%	-1,9%
Maiatza	Mayo	12,4%	12,3%	15,2%	14,5%	13,6%	13,0%	11,6%	10,8%	-6,4%
Ekaina	Junio	12,3%	12,0%	15,9%	14,8%	13,6%	12,9%	11,2%	10,7%	-4,2%
Uztaila	Julio	11,7%	11,7%	13,7%	13,8%	13,4%	13,4%	10,6%	10,9%	2,7%
Abuztua	Agosto	11,2%	11,2%	13,3%	13,5%	12,6%	12,7%	10,1%	10,4%	2,6%
Iralia	Septiembre	11,4%	11,4%	12,8%	13,0%	12,4%	12,4%	10,4%	10,4%	0,4%
Urria	Octubre	12,0%	12,1%	13,6%	13,9%	13,0%	13,0%	11,0%	11,1%	1,2%
Azaroa	Noviembre	12,9%	12,5%	15,3%	14,9%	13,9%	13,2%	11,7%	11,4%	-2,6%
Abendua	Diciembre	12,8%	12,9%	16,1%	16,6%	13,7%	13,8%	11,5%	11,9%	3,6%
		12,2%	12,2%	14,9%	14,7%	13,4%	13,1%	11,1%	11,0%	-1,2%

Datos de EuskoTren pendientes de confirmación

AUTOBÚS

	Viajes	Bilbobus		Bizkaibus		Etxebarri Bus		Autobús de Erandio		Kbus		Lejoan Busa		Sopelbus		Galdabusa		CUOTA GIZATRANS EN AUTOBÚS		
		2024	2025	2024	2025	2024	2025	2024	2025	2024	2025	2024	2025	2024	2025	2024	2025	2024	2025	24/25
Urtarrila	Enero	21,7%	20,6%	15,7%	15,1%	19,0%	16,5%	22,2%	22,3%	28,3%	26,9%	27,3%	27,0%	8,3%	8,4%	13,3%	12,6%	18,4%	17,7%	-3,5%
Otsaila	Febrero	21,4%	21,0%	14,7%	14,6%	16,9%	17,2%	20,1%	17,0%	27,6%	26,9%	26,7%	27,4%	6,5%	4,8%	15,9%	12,0%	17,5%	17,5%	0,01%
Martxoa	Marzo	21,9%	20,1%	15,2%	14,5%	15,3%	15,7%	23,7%	31,8%	29,3%	26,2%	27,8%	27,1%	8,8%	3,6%	16,6%	14,9%	17,9%	17,2%	-4,0%
Apirila	Abril	22,6%	20,2%	15,2%	15,0%	14,9%	17,1%	22,5%	12,5%	29,0%	27,0%	28,9%	26,7%	6,0%	4,5%	14,2%	16,8%	17,4%	17,4%	0,4%
Maiatza	Mayo	23,0%	20,0%	15,4%	15,0%	14,0%	17,9%	19,2%	36,2%	28,3%	26,6%	27,1%	27,6%	4,2%	2,8%	16,6%	14,8%	17,6%	17,4%	-1,2%
Ekaina	Junio	23,2%	19,5%	15,8%	15,3%	15,2%	17,9%	20,9%	24,2%	29,9%	25,8%	27,7%	25,9%	10,8%	11,3%	14,7%	13,4%	18,2%	17,4%	-4,4%
Uztaila	Julio	21,6%	19,7%	15,8%	15,9%	18,4%	17,6%	27,4%	22,5%	28,7%	27,1%	27,6%	24,9%	13,6%	15,3%	13,5%	20,1%	18,1%	17,7%	-2,4%
Abuztua	Agosto	19,9%	18,7%	15,9%	16,0%	18,8%	12,2%	27,2%	27,3%	30,6%	27,9%	27,7%	25,8%	19,4%	14,6%	24,9%	21,6%	17,7%	17,3%	-2,3%
Iralia	Septiembre	19,6%	18,5%	14,0%	14,0%	15,1%	17,8%	21,0%	22,6%	28,0%	25,5%	25,6%	24,3%	17,4%	19,4%	13,6%	13,4%	16,5%	16,1%	-2,2%
Urria	Octubre	19,9%	19,4%	13,9%	14,3%	15,3%	15,2%	20,5%	20,6%	27,2%	25,9%	26,0%	25,9%	4,3%	18,5%	13,5%	15,3%	16,6%	16,7%	0,6%
Azaroa	Noviembre	21,2%	19,6%	14,9%	14,5%	16,4%	14,7%	28,2%	26,5%	28,5%	25,5%	27,8%	25,5%	5,2%	4,1%	13,9%	14,7%	17,8%	16,9%	-4,9%
Abendua	Diciembre	21,0%	20,0%	15,1%	14,5%	17,1%	14,5%	22,8%	13,5%	27,2%	25,4%	27,4%	25,9%	0,9%	3,4%	13,8%	16,8%	17,9%	17,1%	-4,4%
		21,2%	19,8%	15,1%	14,8%	16,1%	16,6%	22,6%	23,2%	28,4%	26,3%	27,3%	26,2%	13,1%	12,6%	15,0%	15,1%	17,6%	17,2%	-2,3%

01/01/2024: Se implantan los títulos temporales Bidai y Gazte en Bilbobus y Funicular de Artxanda y Bidai en Bizkaibus

15/01/2024: Galdabusa (Galdakao) se incorpora al sistema Barik.

Autobús de Erandio: Marzo, junio, julio y noviembre 2024 y Marzo, mayo y noviembre de 2025 se incluyen viajes de meses anteriores

Sopelbus: Enero 2025 se incluyen viajes de meses anteriores.

Etxebarri Bus: Septiembre 2025 se incluyen viajes de meses anteriores

OTROS MODOS

	Viajes	Bizkaiko Zubia		F. Artxanda		F. Larreineta		Asc. Ereaga		Botes de Portugalete		CUOTA GIZATRANS EN OTROS MODOS		
		2024	2025	2024	2025	2024	2025	2024	2025	2024	2025	2024	2025	24/25
Urtarrila	Enero	5,2%	12,2%	8,7%		12,5%	14,0%	33,4%	48,60%		4,4%	8,2%	13,9%	69,3%
Otsaila	Febrero	19,9%	13,2%	6,8%		12,4%	16,9%	33,1%	0,02%		5,2%	17,9%	11,5%	-35,9%
Martxoa	Marzo	10,5%	12,4%	5,4%		13,7%	14,2%	30,6%	0,01%		4,9%	10,8%	10,5%	-2,0%
Apirila	Abril	11,3%	10,5%	5,7%	5,6%	12,5%	14,1%	28,5%			5,2%	11,1%	8,3%	-25,8%
Maiatza	Mayo	11,2%	12,9%	4,7%	4,9%	12,2%	14,6%	28,7%	9,20%		5,3%	10,9%	10,3%	-5,4%
Ekaina	Junio	11,0%	11,0%	4,6%	6,0%	12,0%	14,8%	25,3%		1,6%	5,2%	9,8%	8,7%	-10,7%
Uztaila	Julio	10,3%	11,2%	3,8%	3,4%	15,8%	16,5%	18,1%		2,0%	6,3%	8,8%	8,2%	-7,4%
Abuztua	Agosto	9,6%	9,8%	3,0%	3,1%	13,9%	13,7%	8,9%		2,4%	5,6%	7,2%	6,5%	-9,0%
Iralia	Septiembre	10,8%	12,2%	3,9%	4,1%	13,1%	16,1%	0,0%		2,7%	5,8%	7,8%	9,0%	14,8%
Urria	Octubre	12,0%	12,6%	5,3%	5,0%	14,8%	13,2%	77,4%	0,09%	2,6%	6,9%	13,0%	9,6%	-26,0%
Azaroa	Noviembre	13,2%	13,2%	6,8%	6,3%	16,2%	15,0%	29,2%		3,3%	9,9%	12,1%	9,6%	-20,3%
Abendua	Diciembre	12,1%	12,8%	5,7%	6,6%	13,2%	15,3%	7,7%		4,4%	7,3%	10,6%	11,0%	3,6%
		11,3%	11,9%	5,1%	4,7%	13,6%	14,9%	25,3%	3,8%	2,7%	6,4%	10,5%	9,5%	-9,5%

Funicular de Artxanda: 01/01/2024 se implantan los títulos temporales. Entre el 10/12/2024 y el 01/04/2025 sin servicio.

Botes de Portugalete: Junio 2024 se implantan los títulos Creditrans y Gizatrans



bizkaiko garrio partzuergoa
consorcio de transportes de bizkaia

CUOTA GIZATRANS

s/ Transporte Público

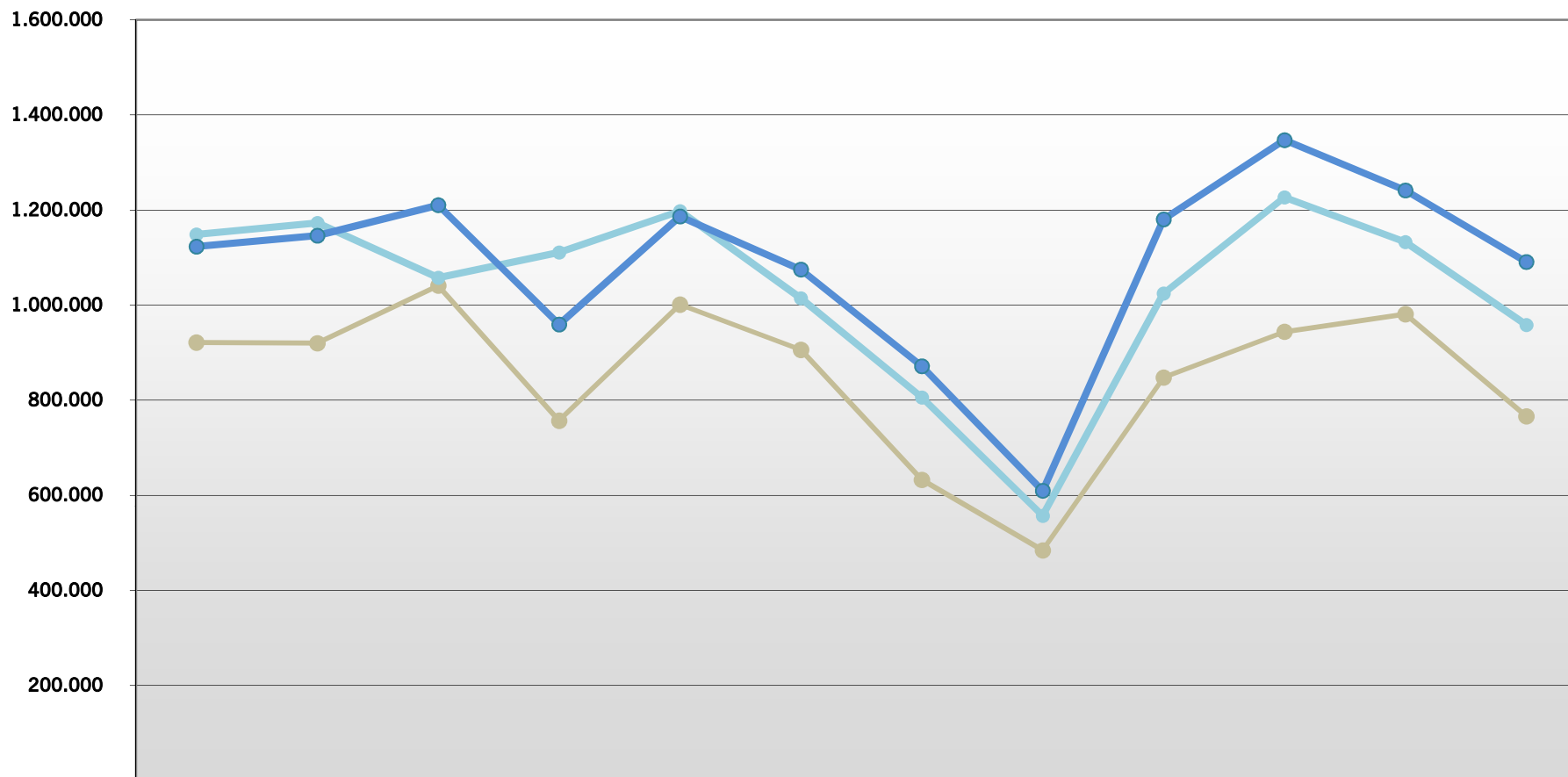
	Viajes	Mensual			Acumulado		
		2024	2025	Variación 24/25	2024	2025	Variación 24/25
Urtarrila	Enero	13,4%	13,2%	-1,5%	13,4%	13,2%	-1,5%
Otsaila	Febrero	13,4%	13,1%	-1,8%	13,4%	13,2%	-1,6%
Martxoa	Marzo	13,1%	12,8%	-2,0%	13,3%	13,1%	-1,8%
Apirila	Abril	12,7%	12,9%	1,7%	13,1%	13,0%	-0,9%
Maiatza	Mayo	13,1%	12,9%	-1,8%	13,1%	13,0%	-1,1%
Ekaina	Junio	13,0%	12,8%	-1,5%	13,1%	13,0%	-1,2%
Uztaila	Julio	12,8%	13,0%	1,5%	13,1%	13,0%	-0,8%
Abuztua	Agosto	12,2%	12,4%	1,2%	13,0%	12,9%	-0,6%
Iraila	Septiembre	12,3%	12,3%	0,4%	12,9%	12,8%	-0,5%
Urria	Octubre	12,8%	12,9%	1,1%	12,9%	12,8%	-0,3%
Azaroa	Noviembre	13,6%	13,2%	-2,9%	13,0%	12,9%	-0,6%
Abendua	Diciembre	13,4%	13,6%	1,2%	13,0%	12,9%	-0,4%
		13,0%	12,9%	-0,4%			

Funicular de Artxanda: Sin servicio entre el 10/12/2024 y el 01/04/2025

S/ Red Gizatrans

	Viajes	Mensual			Acumulado		
		2024	2025	Variación 24/25	2024	2025	Variación 24/25
Urtarrila	Enero	14,5%	14,5%	-0,05%	14,5%	14,5%	-0,05%
Otsaila	Febrero	14,4%	14,4%	-0,17%	14,5%	14,5%	-0,11%
Martxoa	Marzo	14,3%	14,1%	-1,3%	14,4%	14,3%	-0,6%
Apirila	Abril	13,8%	14,1%	2,1%	14,3%	14,3%	0,1%
Maiatza	Mayo	14,0%	14,1%	0,9%	14,2%	14,2%	0,3%
Ekaina	Junio	14,1%	13,9%	-1,3%	14,2%	14,2%	0,0%
Uztaila	Julio	13,9%	13,9%	-0,3%	14,1%	14,1%	0,0%
Abuztua	Agosto	13,3%	13,2%	-0,5%	14,1%	14,0%	-0,1%
Iraila	Septiembre	13,2%	13,2%	0,1%	13,9%	13,9%	0,0%
Urria	Octubre	13,7%	13,8%	1,1%	13,9%	13,9%	0,1%
Azaroa	Noviembre	14,7%	14,1%	-3,6%	14,0%	14,0%	-0,3%
Abendua	Diciembre	14,6%	14,5%	-0,6%	14,0%	14,0%	-0,3%
		14,0%	14,0%	-0,3%			

BIDAI 50 Bidaiariak - Viajeros



	Enero Urtarrila	Febrero Otsaila	Marzo Martxo	Abril Apirila	Mayo Maiatza	Junio Ekaina	Julio Uztaila	Agosto Abuztua	Septiembre Iraila	Octubre Urria	Noviembre Azaroa	Diciembre Abendua
2023	921.420	919.985	1.041.009	756.919	1.001.130	906.016	632.640	484.178	847.911	944.111	981.079	766.333
2024	1.148.714	1.173.064	1.057.617	1.110.998	1.197.529	1.014.400	805.704	556.945	1.024.721	1.226.795	1.132.452	958.044
2025	1.123.259	1.146.257	1.210.470	959.412	1.186.710	1.075.038	871.568	609.726	1.180.556	1.347.124	1.241.412	1.090.925

**ctb****bizkaiko garrio partzuergoa**
consorcio de transportes de bizkaia**VIAJES BIDAI 50**

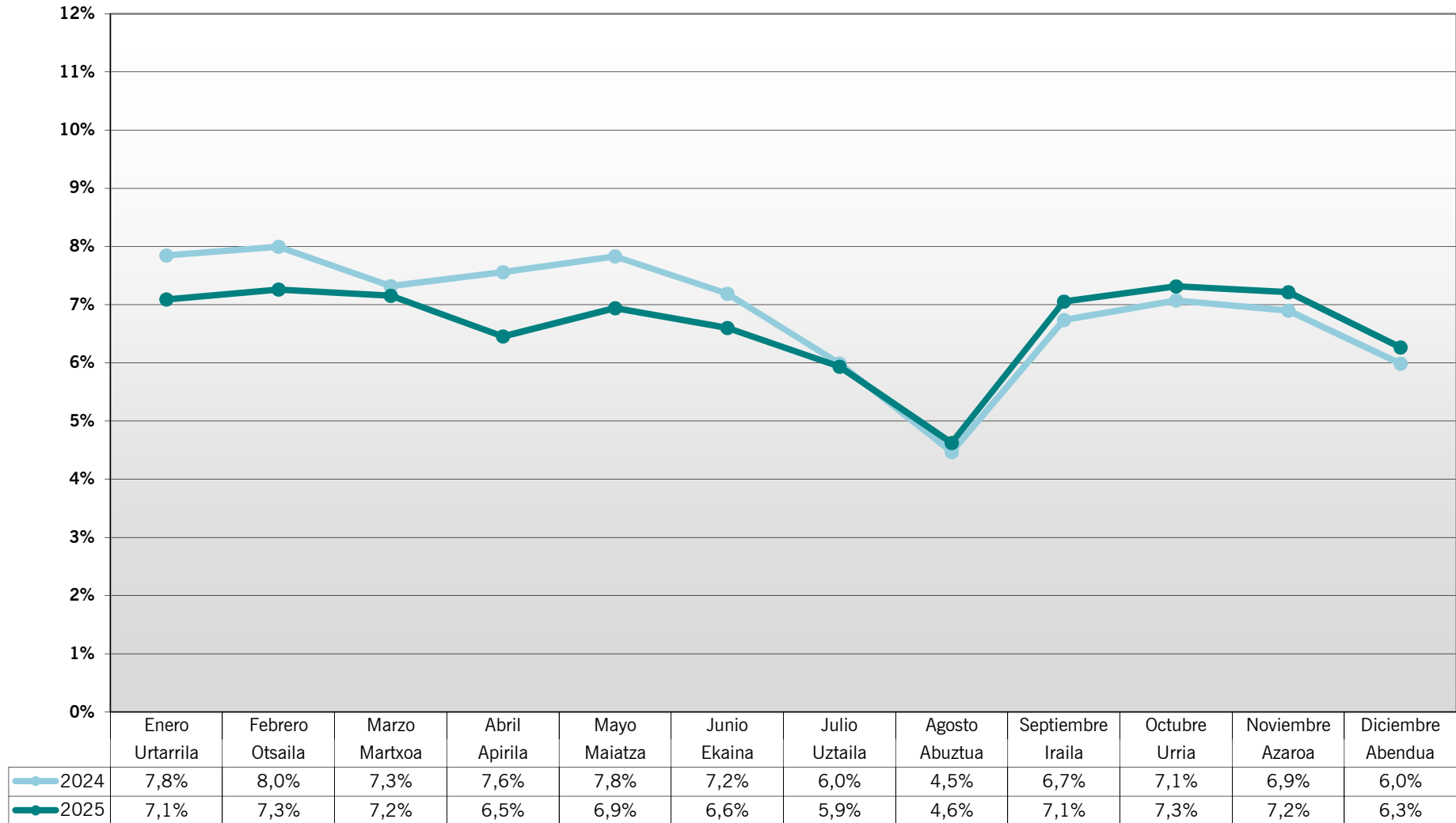
Viajes		2023	2024	2025	Variación 24/25
Urtarrila	Enero	921.420	1.148.714	1.123.259	-2,22%
Otsaila	Febrero	919.985	1.173.064	1.146.257	-2,29%
Martxoa	Marzo	1.041.009	1.057.617	1.210.470	14,45%
Apirila	Abril	756.919	1.110.998	959.412	-13,64%
Maiatza	Mayo	1.001.130	1.197.529	1.186.710	-0,90%
Ekaina	Junio	906.016	1.014.400	1.075.038	5,98%
Uztaila	Julio	632.640	805.704	871.568	8,17%
Abuztua	Agosto	484.178	556.945	609.726	9,48%
Iraila	Septiembre	847.911	1.024.721	1.180.556	15,21%
Urria	Octubre	944.111	1.226.795	1.347.124	9,81%
Azaroa	Noviembre	981.079	1.132.452	1.241.412	9,62%
Abendua	Diciembre	766.333	958.044	1.090.925	13,87%
		10.202.731	12.406.983	13.042.457	5,12%

01/01/2024: Se implantan los títulos temporales Bidai y Gazte en Bilbobus y Funicular de Artxanda y Bidai en Bizkaibus

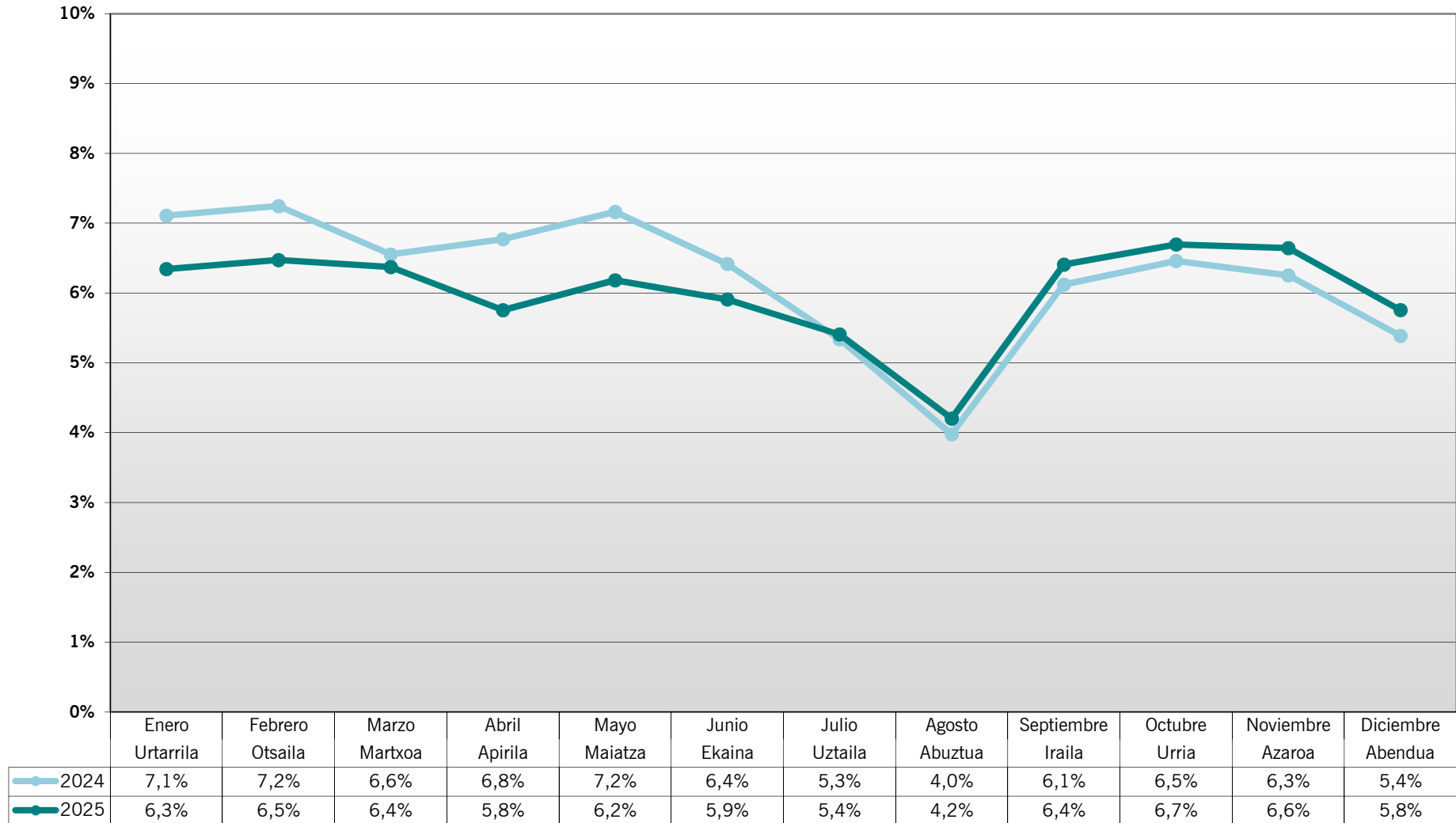
15/01/2024: Galdabusa (Galdakao) se incorpora al sistema Barik

Viajes Acumulados		2023	2024	2025	Variación 24/25
Urtarrila	Enero	921.420	1.148.714	1.123.259	-2,22%
Otsaila	Febrero	1.841.405	2.321.778	2.269.516	-2,25%
Martxoa	Marzo	2.882.414	3.379.395	3.479.986	2,98%
Apirila	Abril	3.639.333	4.490.393	4.439.398	-1,14%
Maiatza	Mayo	4.640.463	5.687.922	5.626.108	-1,09%
Ekaina	Junio	5.546.479	6.702.322	6.701.146	-0,02%
Uztaila	Julio	6.179.119	7.508.026	7.572.714	0,86%
Abuztua	Agosto	6.663.297	8.064.971	8.182.440	1,46%
Iraila	Septiembre	7.511.208	9.089.692	9.362.996	3,01%
Urria	Octubre	8.455.319	10.316.487	10.710.120	3,82%
Azaroa	Noviembre	9.436.398	11.448.939	11.951.532	4,39%
Abendua	Diciembre	10.202.731	12.406.983	13.042.457	5,12%

CUOTA BIDAI 50 s/ VIAJES TOTALES OPERADORES INTEGRADOS



CUOTA BIDAI 50 s/ VIAJES TOTALES TRANSPORTE PÚBLICO



CUOTA BIDAI 50

FERROCARRIL

	Viajes	Metro Bilbao		EuskoTran		EuskoTren		CUOTA BIDAI 50 EN FERROCARRIL		24-25
		2024	2025	2024	2025	2024	2025	2024	2025	
		Urtarrila	Enero	11,5%	10,3%	2,4%	2,3%	7,3%	6,4%	
Otsaila	Febrero	12,2%	10,6%	2,2%	2,6%	6,7%	6,4%	9,9%	8,5%	-14,6%
Martxoa	Marzo	10,8%	10,4%	2,2%	2,4%	6,2%	6,2%	8,8%	8,3%	-5,0%
Apirila	Abril	10,8%	9,5%	2,0%	2,1%	6,1%	5,5%	8,7%	7,7%	-12,4%
Maiatz	Mayo	11,1%	10,3%	2,0%	2,2%	6,5%	6,1%	9,3%	8,2%	-11,5%
Ekaina	Junio	10,3%	9,8%	2,0%	2,2%	5,8%	5,6%	8,3%	7,9%	-5,2%
Uztaila	Julio	9,1%	8,9%	1,8%	1,9%	4,9%	4,8%	7,3%	7,3%	0,1%
Abuztua	Agosto	6,8%	6,8%	1,2%	1,3%	3,4%	3,5%	5,4%	5,5%	3,4%
Iraila	Septiembre	10,2%	10,4%	2,0%	2,3%	6,1%	6,1%	8,4%	8,6%	2,1%
Urria	Octubre	10,5%	10,6%	2,2%	2,5%	6,4%	6,3%	8,7%	8,8%	1,1%
Azaroa	Noviembre	10,1%	10,3%	2,3%	2,5%	6,1%	6,3%	8,3%	8,6%	3,1%
Abendua	Diciembre	8,7%	9,0%	2,1%	2,2%	5,1%	5,3%	7,1%	7,5%	6,4%
		10,2%	9,8%	2,0%	2,2%	5,9%	5,8%	8,4%	8,0%	-4,4%

Datos de EuskoTren pendientes de confirmación

AUTOBÚS

	Viajes	Bilbobus		Bizkaibus		Kbus		Lejoan Busa		Sopelbus		Galdabusa		CUOTA BIDAI 50 EN AUTOBÚS		
		2024	2025	2024	2025	2024	2025	2024	2025	2024	2025	2024	2025	2024	2025	24/25
		Urtarrila	Enero	1,5%	1,4%	2,2%	3,0%	1,8%	2,1%	1,8%	2,4%	0,4%	2,6%	0,4%	1,1%	1,88%
Otsaila	Febrero	1,2%	1,5%	1,9%	3,4%	2,0%	2,0%	2,4%	2,2%	0,7%	1,6%	0,5%	1,6%	1,63%	2,5%	55,2%
Martxoa	Marzo	1,2%	1,5%	2,2%	3,4%	1,9%	2,0%	2,4%	2,6%	0,4%	0,6%	0,5%	1,5%	1,77%	2,6%	44,0%
Apirila	Abril	1,1%	1,5%	2,3%	3,1%	1,9%	2,2%	2,3%	2,4%	0,6%	0,8%	1,0%	1,1%	1,93%	2,4%	23,4%
Maiatz	Mayo	1,2%	1,5%	2,5%	3,2%	2,0%	2,0%	2,5%	2,2%	0,5%	0,4%	0,9%	0,9%	2,08%	2,5%	17,9%
Ekaina	Junio	1,2%	1,5%	2,4%	3,0%	2,0%	2,3%	2,3%	2,2%	1,2%	1,2%	0,6%	0,8%	2,00%	2,3%	15,5%
Uztaila	Julio	1,3%	1,5%	2,0%	2,7%	1,9%	2,2%	2,5%	2,5%	0,7%	1,4%	1,0%	2,0%	1,71%	2,2%	29,0%
Abuztua	Agosto	1,0%	1,5%	1,6%	2,2%	1,8%	2,4%	2,0%	2,5%	0,9%	1,1%	0,7%	1,1%	1,37%	1,9%	36,1%
Iraila	Septiembre	1,3%	1,8%	2,6%	3,7%	2,0%	2,7%	2,2%	2,7%	0,9%	1,6%	1,0%	2,0%	2,02%	2,8%	37,7%
Urria	Octubre	1,4%	1,9%	2,9%	4,2%	2,1%	2,6%	2,3%	2,1%	0,4%	1,1%	1,1%	1,1%	2,23%	3,1%	38,7%
Azaroa	Noviembre	1,4%	1,8%	3,0%	4,1%	2,1%	2,8%	2,0%	2,2%	0,5%	0,8%	1,1%	1,2%	2,27%	3,1%	34,5%
Abendua	Diciembre	1,3%	1,7%	2,5%	3,2%	1,9%	2,7%	2,2%	2,4%	0,1%	0,4%	1,4%	1,3%	1,96%	2,5%	29,2%
		1,3%	1,6%	2,4%	3,3%	2,0%	2,3%	2,2%	2,4%	0,8%	1,2%	0,9%	1,3%	1,92%	2,5%	31,7%

01/01/2024: Se implantan los títulos temporales Bidai y Gazte en Bilbobus y los Bidai en Bizkaibus

15/01/2024: Galdabusa (Galdakoa) se incorpora al sistema Barik

Sopelbus: Enero 2025 se incluyen viajes de meses anteriores.

OTROS MODOS

	Viajes	Funicular de Artxanda		Funicular de Larreineta		CUOTA BIDAI 50 EN OTROS MODOS		
		2024	2025	2024	2025	2024	2025	24/25
		Urtarrila	Enero	1,1%		0,7%	0,7%	0,2%
Otsaila	Febrero	0,8%		0,9%	1,1%	0,2%	0,03%	-82,5%
Martxoa	Marzo	0,7%		0,8%	0,9%	0,2%	0,02%	-87,4%
Apirila	Abril	0,6%	0,6%	0,5%	1,0%	0,2%	0,2%	-5,5%
Maiatz	Mayo	0,6%	0,6%	0,5%	1,0%	0,2%	0,1%	-5,8%
Ekaina	Junio	0,6%	0,8%	0,6%	0,5%	0,1%	0,2%	27,8%
Uztaila	Julio	0,5%	0,5%	0,8%	0,7%	0,1%	0,1%	28,7%
Abuztua	Agosto	0,4%	0,4%	0,6%	0,9%	0,1%	0,1%	28,1%
Iraila	Septiembre	0,5%	0,7%	0,7%	0,9%	0,1%	0,2%	29,9%
Urria	Octubre	0,7%	0,9%	0,6%	1,1%	0,2%	0,2%	41,1%
Azaroa	Noviembre	0,7%	1,1%	0,8%	1,1%	0,2%	0,3%	85,0%
Abendua	Diciembre	0,8%	1,0%	0,5%	0,9%	0,1%	0,2%	302,2%
		0,6%	0,7%	0,7%	0,9%	0,2%	0,2%	1,8%

01/01/2024: Se implantan los títulos temporales en el Funicular de Artxanda

Funicular de Artxanda: Sin servicio entre el 10/12/2024 y el 01/04/2025

**ctb**bizkaiko garri partzuergoa
consorcio de transportes de bizkaia**CUOTA BIDAI 50****s/ Transporte Público**

	Viajes	Mensual			Acumulado		
		2024	2025	Variación 24/25	2024	2025	Variación 24/25
Urtarrila	Enero	7,1%	6,3%	-10,8%	7,1%	6,3%	-10,8%
Otsaila	Febrero	7,2%	6,5%	-10,7%	7,2%	6,4%	-10,7%
Martxo	Marzo	6,6%	6,4%	-2,8%	7,0%	6,4%	-8,2%
Apirila	Abril	6,8%	5,8%	-15,0%	6,9%	6,2%	-9,7%
Maiatza	Mayo	7,2%	6,2%	-13,7%	7,0%	6,2%	-10,6%
Ekaina	Junio	6,4%	5,9%	-7,9%	6,9%	6,2%	-10,2%
Uztaila	Julio	5,3%	5,4%	1,3%	6,7%	6,1%	-8,9%
Abuztua	Agosto	4,0%	4,2%	5,6%	6,4%	5,9%	-7,7%
Iraila	Septiembre	6,1%	6,4%	4,7%	6,3%	5,9%	-6,3%
Urria	Octubre	6,5%	6,7%	3,7%	6,4%	6,0%	-5,2%
Azaroa	Noviembre	6,3%	6,6%	6,2%	6,3%	6,1%	-4,1%
Abendua	Diciembre	5,4%	5,8%	6,9%	6,3%	6,1%	-3,2%
		6,3%	6,1%	-3,2%			

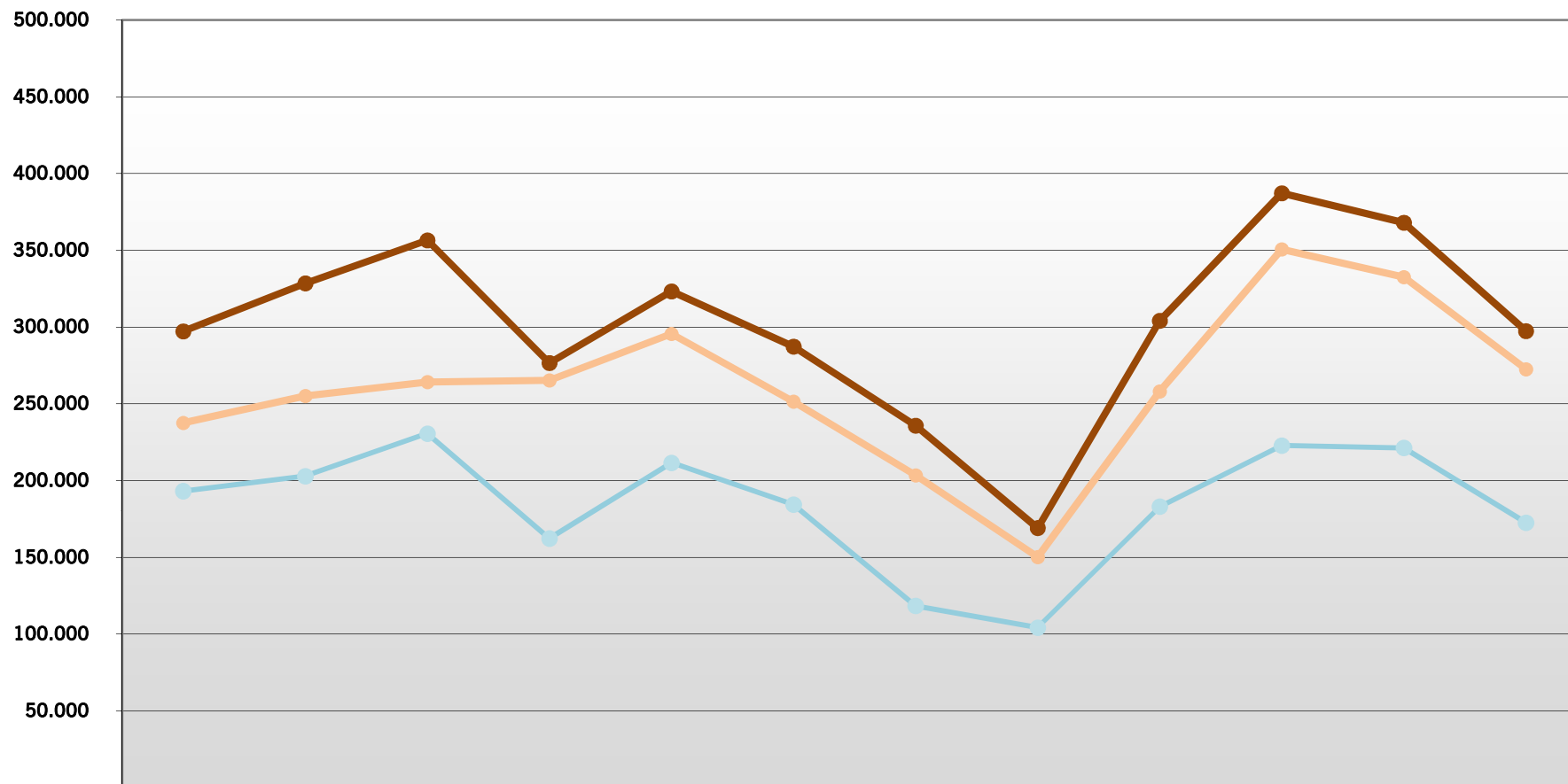
s/ Operadores integrados Red Bidai 50

	Viajes	Mensual		
		2024	2025	Variación 24/25
Urtarrila	Enero	7,8%	7,1%	-9,6%
Otsaila	Febrero	8,0%	7,3%	-9,2%
Martxo	Marzo	7,3%	7,2%	-2,2%
Apirila	Abril	7,6%	6,5%	-14,6%
Maiatza	Mayo	7,8%	6,9%	-11,4%
Ekaina	Junio	7,2%	6,6%	-8,2%
Uztaila	Julio	6,0%	5,9%	-0,9%
Abuztua	Agosto	4,5%	4,6%	3,5%
Iraila	Septiembre	6,7%	7,1%	4,7%
Urria	Octubre	7,1%	7,3%	3,4%
Azaroa	Noviembre	6,9%	7,2%	4,6%
Abendua	Diciembre	6,0%	6,3%	4,6%
		6,9%	6,7%	-3,4%

01/01/2024: Se implantan los títulos temporales Bidai y Gazte en Bilbobus y Funicular de Artxanda y Bidai en Bizkaibus

15/01/2024: Galdabusa (Galdakao) se incorpora al sistema Barik

BIDAI 70 Bidaiariak - Viajeros



	Enero Urtarrila	Febrero Otsaila	Marzo Martxo	Abril Apirila	Mayo Maiatza	Junio Ekaina	Julio Uztaila	Agosto Abuztua	Septiembre Iraila	Octubre Urria	Noviembre Azaroa	Diciembre Abendua
2023	193.150	202.854	230.580	162.276	211.549	184.345	118.355	104.212	183.038	222.803	221.321	172.555
2024	237.500	255.073	264.247	265.290	295.519	251.494	203.343	150.196	258.081	350.640	332.494	272.445
2025	297.219	328.497	356.499	276.615	323.256	287.293	235.798	169.130	304.122	387.198	368.005	297.384

**ctb**bizkaiko garrio partzuergoa
consorcio de transportes de bizkaia**VIAJES BIDAI 70**

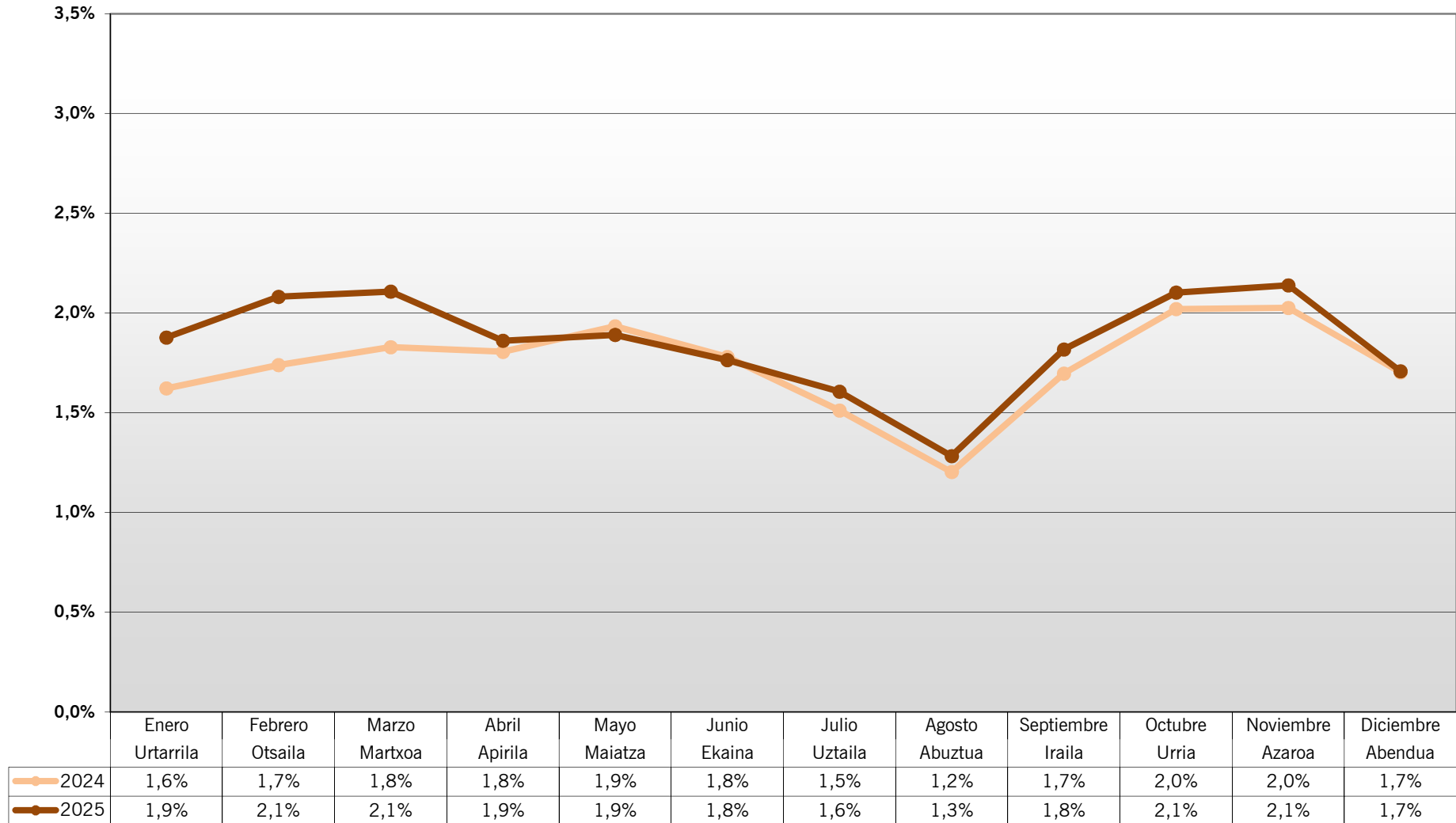
Viajes		2023	2024	2025	Variación 24/25
Urtarrila	Enero	193.150	237.500	297.219	25,14%
Otsaila	Febrero	202.854	255.073	328.497	28,79%
Martxoa	Marzo	230.580	264.247	356.499	34,91%
Apirila	Abril	162.276	265.290	276.615	4,27%
Maiatza	Mayo	211.549	295.519	323.256	9,39%
Ekaina	Junio	184.345	251.494	287.293	14,23%
Uztaila	Julio	118.355	203.343	235.798	15,96%
Abuztua	Agosto	104.212	150.196	169.130	12,61%
Iraila	Septiembre	183.038	258.081	304.122	17,84%
Urria	Octubre	222.803	350.640	387.198	10,43%
Azaroa	Noviembre	221.321	332.494	368.005	10,68%
Abendua	Diciembre	172.555	272.445	297.384	9,15%
		2.207.038	3.136.322	3.631.016	15,77%

01/01/2024: Se implantan los títulos temporales Bidai y Gazte en Bilbobus y Funicular de Artxanda y Bidai en Bizkaibus

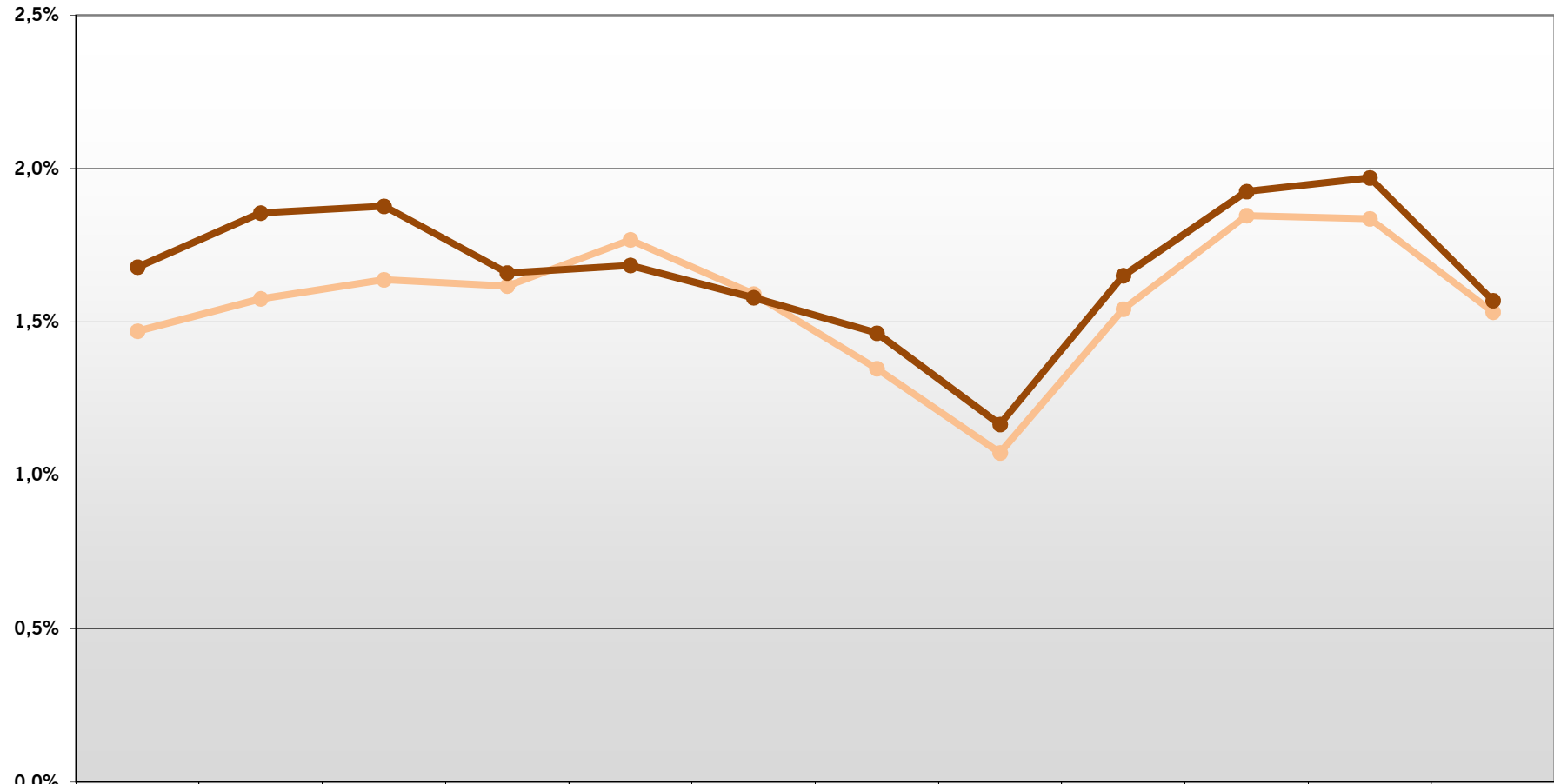
15/01/2024: Galdabusa (Galdakao) se incorpora al sistema Barik

Viajes Acumulados		2023	2024	2025	Variación 24/25
Urtarrila	Enero	193.150	237.500	297.219	25,14%
Otsaila	Febrero	396.004	492.573	625.716	27,03%
Martxoa	Marzo	626.584	756.820	982.215	29,78%
Apirila	Abril	788.860	1.022.110	1.258.830	23,16%
Maiatza	Mayo	1.000.409	1.317.629	1.582.086	20,07%
Ekaina	Junio	1.184.754	1.569.123	1.869.379	19,14%
Uztaila	Julio	1.303.109	1.772.466	2.105.177	18,77%
Abuztua	Agosto	1.407.321	1.922.662	2.274.307	18,29%
Iraila	Septiembre	1.590.359	2.180.743	2.578.429	18,24%
Urria	Octubre	1.813.162	2.531.383	2.965.627	17,15%
Azaroa	Noviembre	2.034.483	2.863.877	3.333.632	16,40%
Abendua	Diciembre	2.207.038	3.136.322	3.631.016	15,77%

CUOTA BIDAI 70 s/ VIAJES TOTALES OPERADORES INTEGRADOS



CUOTA BIDAI 70 s/ VIAJES TOTALES TRANSPORTE PÚBLICO



2024	1,5%	1,6%	1,6%	1,6%	1,8%	1,6%	1,3%	1,1%	1,5%	1,8%	1,8%	1,5%
2025	1,7%	1,9%	1,9%	1,7%	1,7%	1,6%	1,5%	1,2%	1,7%	1,9%	2,0%	1,6%

CUOTA BIDAI 70

FERROCARRIL

	Viajes	Metro Bilbao		EuskoTran		EuskoTren		CUOTA BIDAI 70 EN FERROCARRIL		
		2024	2025	2024	2025	2024	2025	2024	2025	24/25
Urtarrila	Enero	2,3%	2,5%	0,6%	0,7%	1,7%	1,9%	2,0%	2,1%	5,6%
Otsaila	Febrero	2,5%	2,8%	0,6%	0,9%	1,8%	2,0%	2,1%	2,3%	8,8%
Martxoa	Marzo	2,5%	2,8%	0,6%	0,8%	1,8%	2,1%	2,1%	2,3%	8,6%
Apirila	Abril	2,4%	2,5%	0,6%	0,7%	1,7%	1,8%	2,0%	2,0%	2,5%
Maiatza	Mayo	2,6%	2,5%	0,7%	0,8%	1,9%	1,9%	2,2%	2,1%	-5,3%
Ekaina	Junio	2,4%	2,4%	0,6%	0,8%	1,7%	1,7%	2,0%	1,9%	-1,4%
Uztaila	Julio	2,1%	2,2%	0,5%	0,7%	1,5%	1,5%	1,7%	1,8%	5,6%
Abuztua	Agosto	1,7%	1,7%	0,4%	0,5%	1,1%	1,1%	1,4%	1,4%	4,9%
Iraia	Septiembre	2,3%	2,4%	0,6%	0,8%	1,8%	1,9%	2,0%	2,0%	3,5%
Urria	Octubre	2,7%	2,7%	0,8%	1,1%	2,0%	2,1%	2,3%	2,3%	1,5%
Azaroa	Noviembre	2,7%	2,7%	0,8%	1,1%	2,1%	2,2%	2,3%	2,4%	3,7%
Abendua	Diciembre	2,2%	2,2%	0,6%	0,8%	1,7%	1,8%	1,9%	1,9%	2,7%
		2,4%	2,5%	0,6%	0,8%	1,7%	1,8%	2,0%	2,1%	3,3%

Datos de Euskotren pendientes de confirmación

AUTOBÚS

	Viajes	Bilbobus		Bizkaibus		Kbus		Lejoan Busa		Sopelbus		Galdabusa		CUOTA BIDAI 70 EN AUTOBÚS		
		2024	2025	2024	2025	2024	2025	2024	2025	2024	2025	2024	2025	2024	2025	24/25
Urtarrila	Enero	0,4%	0,7%	0,5%	1,1%	0,8%	1,1%	0,5%	1,0%	0,3%	1,7%	0,1%	1,0%	0,4%	0,9%	106,1%
Otsaila	Febrero	0,4%	0,8%	0,6%	1,3%	0,8%	1,1%	0,8%	1,5%	0,2%	0,9%	0,2%	0,8%	0,5%	1,1%	103,1%
Martxoa	Marzo	0,5%	0,9%	0,8%	1,3%	0,9%	1,2%	0,9%	1,1%	0,6%	0,5%	0,3%	1,2%	0,7%	1,1%	69,4%
Apirila	Abril	0,5%	0,8%	0,8%	1,2%	0,7%	1,0%	0,9%	1,2%	1,2%	0,5%	0,4%	0,8%	0,7%	1,0%	42,5%
Maiatza	Mayo	0,5%	0,8%	0,9%	1,2%	0,8%	1,1%	0,7%	1,4%	0,5%	0,4%	0,7%	0,9%	0,8%	1,0%	28,2%
Ekaina	Junio	0,5%	0,8%	0,8%	1,1%	0,8%	1,1%	0,8%	1,3%	0,6%	0,7%	0,7%	0,5%	0,7%	0,9%	29,0%
Uztaila	Julio	0,6%	0,8%	0,7%	1,0%	0,8%	1,2%	0,7%	1,3%	0,3%	0,4%	0,9%	0,5%	0,7%	0,9%	31,8%
Abuztua	Agosto	0,5%	0,7%	0,6%	0,8%	1,0%	1,0%	0,5%	1,1%	0,4%	0,6%	0,3%	0,6%	0,6%	0,8%	31,8%
Iraia	Septiembre	0,7%	0,9%	0,9%	1,2%	1,1%	1,0%	1,0%	0,9%	0,7%	0,6%	0,8%	0,5%	0,8%	1,1%	28,0%
Urria	Octubre	0,8%	0,9%	1,2%	1,5%	1,0%	1,4%	0,9%	1,2%	1,1%	0,4%	0,6%	0,6%	1,0%	1,3%	22,3%
Azaroa	Noviembre	0,8%	1,0%	1,3%	1,5%	1,0%	1,6%	1,0%	1,3%	1,1%	1,2%	0,7%	0,4%	1,0%	1,3%	23,5%
Abendua	Diciembre	0,7%	0,8%	1,1%	1,1%	0,9%	1,3%	1,0%	1,2%	0,4%	1,3%	0,5%	0,4%	0,9%	1,0%	9,4%
		0,6%	0,8%	0,9%	1,2%	0,9%	1,2%	0,8%	1,2%	0,5%	0,6%	0,5%	0,7%	0,8%	1,0%	37,0%

01/01/2024: Se implantan los títulos temporales Bidai y Gazte en Bilbobus y los Bidai en Bizkaibus

15/01/2024: Galdabusa (Galdakao) se incorpora al sistema Barik

Sopelbus: Enero 2025 se incluyen viajes de meses anteriores.

OTROS MODOS

	Viajes	Funicular de Artxanda		Funicular de Larreinetza		CUOTA BIDAI 70 EN OTROS MODOS			
		2024	2025	2024	2025	2024	2025	24/25	
Urtarrila	Enero	0,2%			0,1%	0,4%	0,04%	0,01%	-70,2%
Otsaila	Febrero	0,2%			0,1%	0,1%	0,05%	0,004%	-91,9%
Martxoa	Marzo	0,2%			0,3%	0,2%	0,06%	0,005%	-92,1%
Apirila	Abril	0,2%	0,3%		0,15%	0,3%	0,06%	0,07%	24,0%
Maiatza	Mayo	0,2%	0,3%		0,44%	0,3%	0,07%	0,08%	16,0%
Ekaina	Junio	0,2%	0,3%		0,4%	0,2%	0,04%	0,07%	60,2%
Uztaila	Julio	0,1%	0,2%		0,3%	0,5%	0,03%	0,05%	51,3%
Abuztua	Agosto	0,1%	0,1%		0,1%	0,5%	0,03%	0,05%	52,5%
Iraia	Septiembre	0,2%	0,3%		0,2%	1,1%	0,05%	0,09%	86,1%
Urria	Octubre	0,3%	0,3%		0,2%	0,7%	0,07%	0,10%	41,6%
Azaroa	Noviembre	0,4%	0,5%		0,4%	0,8%	0,10%	0,14%	48,9%
Abendua	Diciembre	0,3%	0,3%		0,12%	0,4%	0,02%	0,07%	243,6%
		0,2%	0,3%		0,2%	0,5%	0,05%	0,06%	21,8%

01/01/2024: Se implantan los títulos temporales en el Funicular de Artxanda

Funicular de Artxanda: Sin servicio entre el 10/12/2024 y el 01/04/2025

**ctb**bizkaiko garri partzuergoa
consorcio de transportes de bizkaia**CUOTA BIDAI 70****s/ Transporte Público**

	Viajes	Mensual			Acumulado		
		2024	2025	Variación 24/25	2024	2025	Variación 24/25
Urtarrila	Enero	1,5%	1,7%	14,2%	1,5%	1,7%	14,2%
Otsaila	Febrero	1,6%	1,9%	17,7%	1,5%	1,8%	16,0%
Martxoa	Marzo	1,6%	1,9%	14,6%	1,6%	1,8%	15,7%
Apirila	Abril	1,6%	1,7%	2,6%	1,6%	1,8%	12,4%
Maiatza	Mayo	1,8%	1,7%	-4,7%	1,6%	1,8%	8,6%
Ekaina	Junio	1,6%	1,6%	-0,7%	1,6%	1,7%	7,0%
Uztaila	Julio	1,3%	1,5%	8,6%	1,6%	1,7%	7,3%
Abuztua	Agosto	1,1%	1,2%	8,7%	1,5%	1,6%	7,6%
Iraila	Septiembre	1,5%	1,7%	7,1%	1,5%	1,6%	7,5%
Urria	Octubre	1,8%	1,9%	4,3%	1,6%	1,7%	7,0%
Azaroa	Noviembre	1,8%	2,0%	7,3%	1,6%	1,7%	6,9%
Abendua	Diciembre	1,5%	1,6%	2,4%	1,6%	1,7%	6,6%
		1,6%	1,7%	6,6%			

s/ Operadores integrados Red Bidai 70

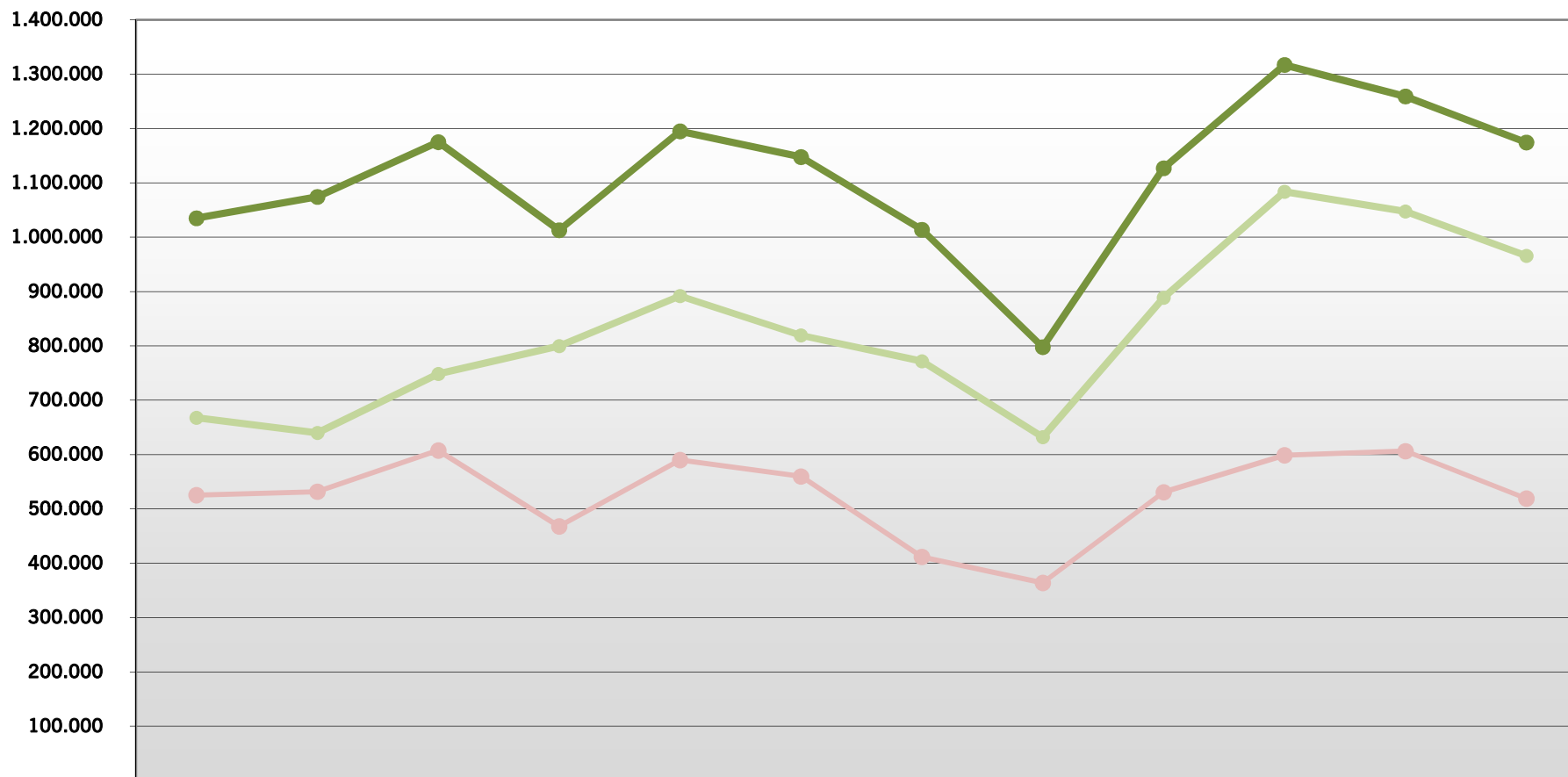
	Viajes	Mensual		
		2024	2025	Variación 24/25
Urtarrila	Enero	1,6%	1,9%	15,7%
Otsaila	Febrero	1,7%	2,1%	19,7%
Martxoa	Marzo	1,8%	2,1%	15,2%
Apirila	Abril	1,8%	1,9%	3,1%
Maiatza	Mayo	1,9%	1,9%	-2,2%
Ekaina	Junio	1,8%	1,8%	-0,9%
Uztaila	Julio	1,5%	1,6%	6,3%
Abuztua	Agosto	1,2%	1,3%	6,6%
Iraila	Septiembre	1,7%	1,8%	7,1%
Urria	Octubre	2,0%	2,1%	4,1%
Azaroa	Noviembre	2,0%	2,1%	5,6%
Abendua	Diciembre	1,7%	1,7%	0,3%
		1,8%	1,9%	7,0%

01/01/2024: Se implantan los títulos temporales Bidai y Gazte en Bilbobus y Funicular de Artxanda y Bidai en Bizkaibus

15/01/2024: Galdabusa (Galdakao) se incorpora al sistema Barik

BIDAI ORO

Bidaiariak - Viajeros



	Enero Urtarrila	Febrero Otsaila	Marzo Martxo	Abril Apirila	Mayo Maiatza	Junio Ekaina	Julio Uztaila	Agosto Abuztua	Septiembre Iraila	Octubre Urria	Noviembre Azaroa	Diciembre Abendua
2023	525.348	531.597	607.592	467.799	589.895	559.836	411.578	363.803	530.774	598.822	606.395	519.099
2024	667.707	640.108	748.291	799.485	891.848	819.355	771.616	632.312	888.947	1.083.684	1.047.311	965.716
2025	1.035.008	1.074.363	1.175.108	1.012.990	1.195.010	1.147.660	1.013.781	797.874	1.127.117	1.317.273	1.259.251	1.174.490

**ctb**bizkaiko garrio partzuergoa
consorcio de transportes de bizkaia**VIAJES BIDAI ORO**

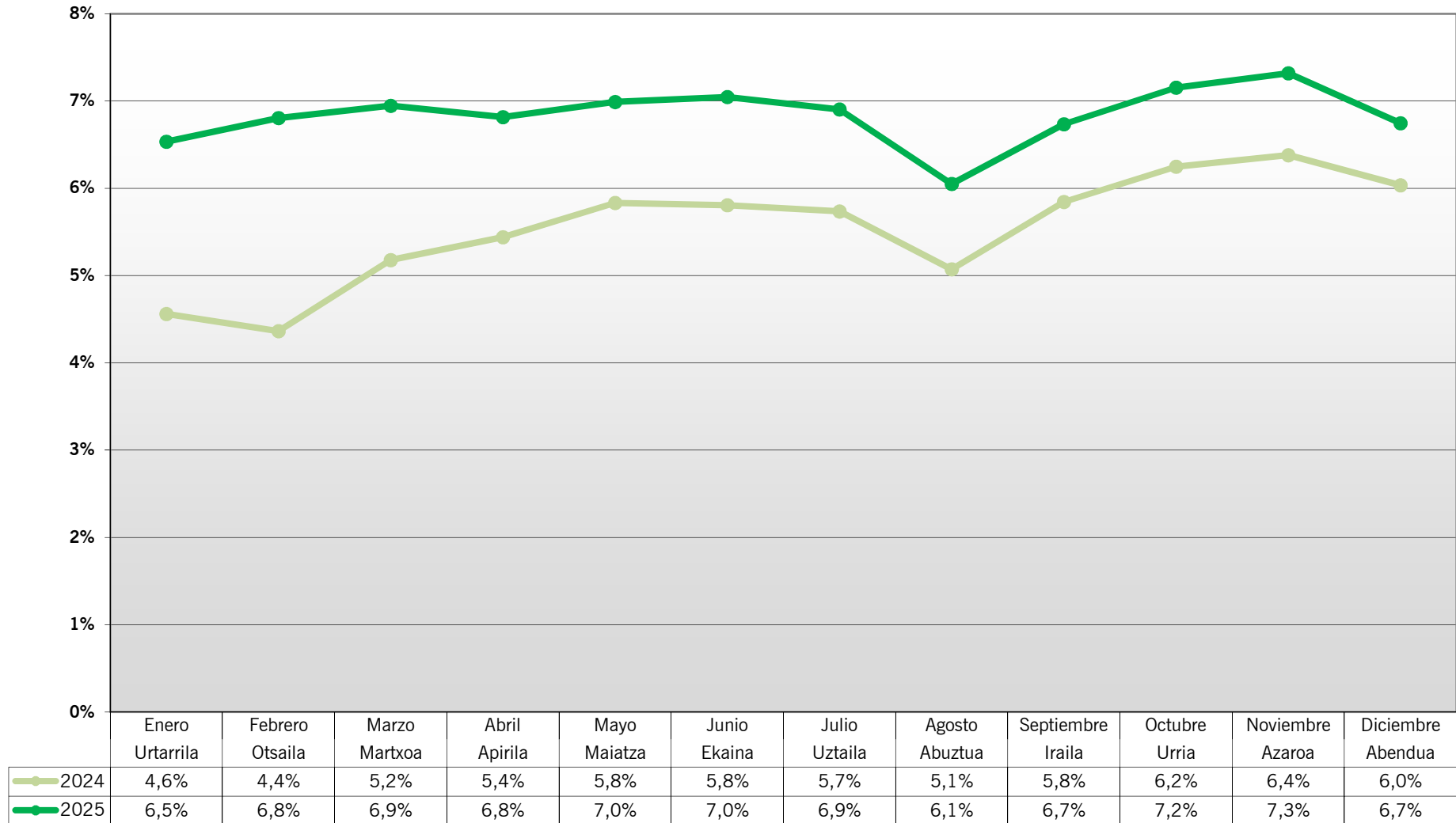
Viajes		2023	2024	2025	Variación 24/25
Urtarrila	Enero	525.348	667.707	1.035.008	55,01%
Otsaila	Febrero	531.597	640.108	1.074.363	67,84%
Martxoa	Marzo	607.592	748.291	1.175.108	57,04%
Apirila	Abril	467.799	799.485	1.012.990	26,71%
Maiatza	Mayo	589.895	891.848	1.195.010	33,99%
Ekaina	Junio	559.836	819.355	1.147.660	40,07%
Uztaila	Julio	411.578	771.616	1.013.781	31,38%
Abuztua	Agosto	363.803	632.312	797.874	26,18%
Iraila	Septiembre	530.774	888.947	1.127.117	26,79%
Urria	Octubre	598.822	1.083.684	1.317.273	21,56%
Azaroa	Noviembre	606.395	1.047.311	1.259.251	20,24%
Abendua	Diciembre	519.099	965.716	1.174.490	21,62%
		6.312.538	9.956.380	13.329.925	33,88%

01/01/2024: Se implantan los títulos temporales Bidai y Gazte en Bilbobus y Funicular de Artxanda y Bidai en Bizkaibus

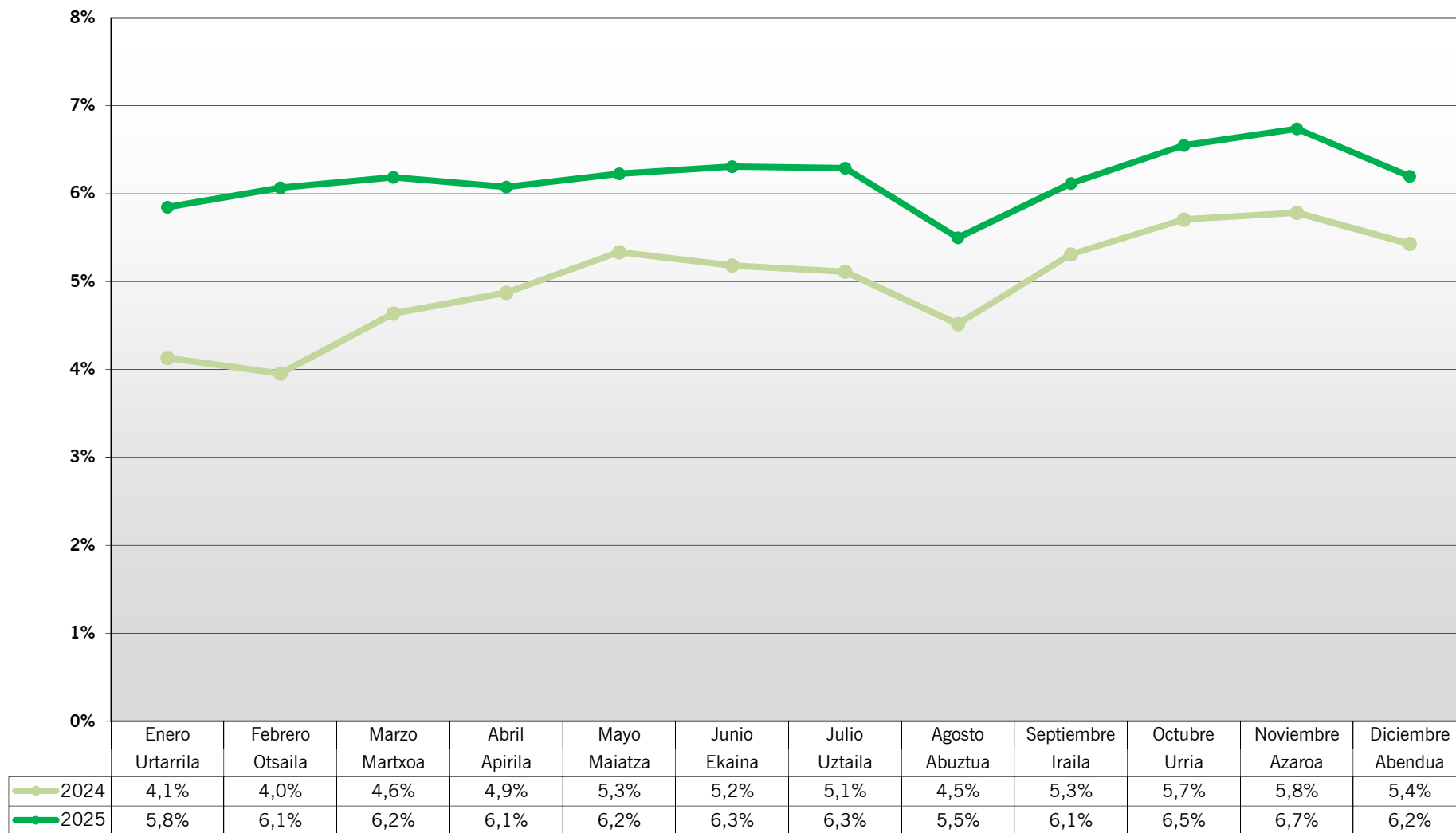
15/01/2024: Galdabusa (Galdakao) se incorpora al sistema Barik

Viajes Acumulados		2023	2024	2025	Variación 24/25
Urtarrila	Enero	525.348	667.707	1.035.008	55,01%
Otsaila	Febrero	1.056.945	1.307.815	2.109.371	61,29%
Martxoa	Marzo	1.664.537	2.056.106	3.284.479	59,74%
Apirila	Abril	2.132.336	2.855.591	4.297.469	50,49%
Maiatza	Mayo	2.722.231	3.747.439	5.492.479	46,57%
Ekaina	Junio	3.282.067	4.566.794	6.640.139	45,40%
Uztaila	Julio	3.693.645	5.338.410	7.653.920	43,37%
Abuztua	Agosto	4.057.448	5.970.722	8.451.794	41,55%
Iraila	Septiembre	4.588.222	6.859.669	9.578.911	39,64%
Urria	Octubre	5.187.044	7.943.353	10.896.184	37,17%
Azaroa	Noviembre	5.793.439	8.990.664	12.155.435	35,20%
Abendua	Diciembre	6.312.538	9.956.380	13.329.925	33,88%

CUOTA BIDAI ORO s/ VIAJES TOTALES OPERADORES INTEGRADOS



CUOTA BIDAI ORO s/ VIAJES TOTALES TRANSPORTE PÚBLICO



CUOTA BIDAI ORO

FERROCARRIL

	Viajes	Metro Bilbao		EuskoTran		EuskoTren		CUOTA BIDAI ORO EN FERROCARRIL		
		2024	2025	2024	2025	2024	2025	2024	2025	24/25
		Urtarrila	Enero	6,3%	7,8%	1,8%	3,4%	6,0%	7,7%	5,5%
Otsaila	Febrero	5,9%	8,1%	1,7%	3,6%	5,5%	7,9%	5,1%	6,9%	35,03%
Martxo	Marzo	6,7%	8,2%	2,2%	3,5%	6,5%	8,2%	5,8%	7,0%	20,85%
Apirila	Abril	6,8%	8,1%	2,2%	3,4%	6,4%	7,8%	5,9%	6,9%	17,69%
Maiatz	Mayo	7,2%	8,3%	2,4%	3,4%	6,8%	8,0%	6,4%	7,0%	9,44%
Ekaina	Junio	7,2%	8,3%	2,6%	3,6%	6,6%	7,8%	6,2%	7,1%	14,36%
Uztaila	Julio	7,4%	8,2%	2,4%	3,5%	6,4%	7,4%	6,3%	7,2%	14,09%
Abuztua	Agosto	6,4%	7,1%	1,9%	2,6%	5,3%	6,0%	5,4%	6,1%	13,79%
Iraia	Septiembre	7,4%	7,9%	2,6%	3,5%	7,0%	7,4%	6,4%	6,9%	7,02%
Urria	Octubre	7,7%	8,2%	2,9%	3,8%	7,5%	8,0%	6,8%	7,3%	6,94%
Azaroa	Noviembre	7,7%	8,3%	3,2%	4,0%	7,5%	8,3%	6,8%	7,3%	8,46%
Abendua	Diciembre	7,2%	7,7%	2,9%	3,6%	7,0%	7,5%	6,2%	6,8%	9,22%
		7,0%	8,0%	2,4%	3,5%	6,6%	7,7%	6,1%	7,0%	14,20%

Datos de Euskotren pendientes de confirmación

AUTOBÚS

	Viajes	Bilbobus		Bizkaibus		Kbus		Lejoan Busa		Sopelbus		Galdabusa		CUOTA BIDAI ORO EN AUTOBÚS		
		2024	2025	2024	2025	2024	2025	2024	2025	2024	2025	2024	2025	2024	2025	24/25
		Urtarrila	Enero	1,2%	4,0%	1,4%	4,5%	2,1%	4,8%	4,0%	6,8%	2,3%	4,7%	0,4%	3,2%	1,34%
Otsaila	Febrero	1,4%	4,5%	1,7%	4,7%	2,2%	5,1%	3,5%	6,8%	3,1%	2,3%	0,8%	3,7%	1,58%	4,6%	191,9%
Martxo	Marzo	2,1%	4,7%	2,4%	5,0%	3,0%	5,4%	4,3%	7,4%	4,1%	4,1%	1,6%	3,8%	2,28%	4,8%	112,2%
Apirila	Abril	2,4%	4,9%	2,7%	5,0%	2,5%	5,4%	4,9%	8,0%	3,5%	6,7%	1,4%	3,8%	2,57%	4,9%	90,8%
Maiatz	Mayo	2,5%	5,1%	3,1%	5,1%	3,1%	5,1%	5,0%	7,8%	3,9%	3,5%	2,1%	3,4%	2,89%	5,1%	75,2%
Ekaina	Junio	2,7%	5,3%	3,2%	5,2%	3,5%	5,0%	5,4%	7,7%	2,2%	2,4%	2,0%	2,9%	3,00%	5,2%	72,9%
Uztaila	Julio	3,0%	5,2%	3,3%	4,9%	4,0%	4,0%	6,8%	8,6%	2,0%	3,3%	1,3%	2,6%	3,13%	5,1%	64,1%
Abuztua	Agosto	3,0%	4,8%	3,3%	4,8%	4,2%	5,5%	7,4%	9,1%	2,0%	2,6%	1,9%	2,4%	3,16%	4,8%	53,0%
Iraia	Septiembre	3,3%	5,2%	3,6%	5,2%	4,1%	5,5%	6,6%	8,8%	4,8%	3,9%	2,0%	1,9%	3,45%	5,1%	47,4%
Urria	Octubre	3,6%	5,7%	4,1%	5,6%	4,7%	5,6%	7,1%	9,0%	3,4%	3,2%	2,5%	2,8%	3,87%	5,6%	45,1%
Azaroa	Noviembre	3,9%	5,9%	4,3%	5,9%	4,5%	5,5%	7,0%	9,0%	3,6%	3,7%	3,8%	2,8%	4,12%	5,8%	41,5%
Abendua	Diciembre	3,8%	5,4%	4,2%	5,3%	4,5%	5,7%	6,9%	9,3%	0,9%	3,8%	3,3%	2,5%	3,96%	5,3%	34,2%
		2,8%	5,1%	3,1%	5,1%	3,9%	5,3%	5,7%	8,2%	2,6%	3,2%	2,1%	3,0%	3,00%	5,1%	69,4%

01/01/2024: Se implantan los títulos temporales Bidai y Gazte en Bilbobus y los Bidai en Bizkaibus

15/01/2024: Galdabusa (Galdakao) se incorpora al sistema Barik

Sopelbus: Enero 2025 se incluyen viajes de meses anteriores.

OTROS MODOS

	Viajes	Funicular de Artxanda		Funicular de Larreineta		CUOTA BIDAI ORO EN OTROS MODOS		
		2024	2025	2024	2025	2024	2025	24/25
		Urtarrila	Enero	0,6%		1,0%	1,6%	0,1%
Otsaila	Febrero	0,6%		1,1%	2,3%	0,2%	0,1%	-59,3%
Martxo	Marzo	0,7%		1,4%	2,5%	0,2%	0,1%	-65,9%
Apirila	Abril	0,7%	1,2%	1,9%	2,8%	0,2%	0,3%	54,2%
Maiatz	Mayo	0,7%	1,2%	2,1%	3,2%	0,2%	0,3%	35,2%
Ekaina	Junio	1,0%	1,5%	1,9%	3,5%	0,2%	0,3%	47,9%
Uztaila	Julio	0,8%	1,0%	1,7%	2,9%	0,2%	0,3%	44,5%
Abuztua	Agosto	0,6%	0,8%	2,8%	2,4%	0,2%	0,3%	33,1%
Iraia	Septiembre	0,8%	1,1%	3,0%	1,8%	0,3%	0,3%	11,9%
Urria	Octubre	1,0%	1,5%	3,1%	3,5%	0,3%	0,4%	43,2%
Azaroa	Noviembre	1,5%	2,0%	2,2%	4,3%	0,4%	0,6%	77,9%
Abendua	Diciembre	1,3%	1,7%	1,9%	4,3%	0,1%	0,4%	275,2%
		0,8%	1,2%	2,0%	3,0%	0,2%	0,3%	34,4%

01/01/2024: Se implantan los títulos temporales en Funicular de Artxanda

Funicular de Artxanda: Sin servicio entre el 10/12/2024 y el 01/04/2025

**ctb**bizkaiko garri partzuergoa
consorcio de transportes de bizkaia**CUOTA BIDAI ORO****s/ Transporte Público**

	Viajes	Mensual			Acumulado		
		2024	2025	Variación 24/25	2024	2025	Variación 24/25
Urtarrila	Enero	4,1%	5,8%	41,5%	4,1%	5,8%	41,5%
Otsaila	Febrero	4,0%	6,1%	53,4%	4,0%	6,0%	47,3%
Martxoa	Marzo	4,6%	6,2%	33,4%	4,2%	6,0%	42,4%
Apirila	Abril	4,9%	6,1%	24,7%	4,4%	6,0%	37,4%
Maiatza	Mayo	5,3%	6,2%	16,7%	4,6%	6,1%	32,5%
Ekaina	Junio	5,2%	6,3%	21,7%	4,7%	6,1%	30,6%
Uztaila	Julio	5,1%	6,3%	23,0%	4,7%	6,1%	29,5%
Abuztua	Agosto	4,5%	5,5%	21,8%	4,7%	6,1%	28,8%
Iraila	Septiembre	5,3%	6,1%	15,2%	4,8%	6,1%	27,0%
Urria	Octubre	5,7%	6,5%	14,8%	4,9%	6,1%	25,3%
Azaroa	Noviembre	5,8%	6,7%	16,5%	5,0%	6,2%	24,2%
Abendua	Diciembre	5,4%	6,2%	14,1%	5,0%	6,2%	23,2%
		5,0%	6,2%	23,2%			

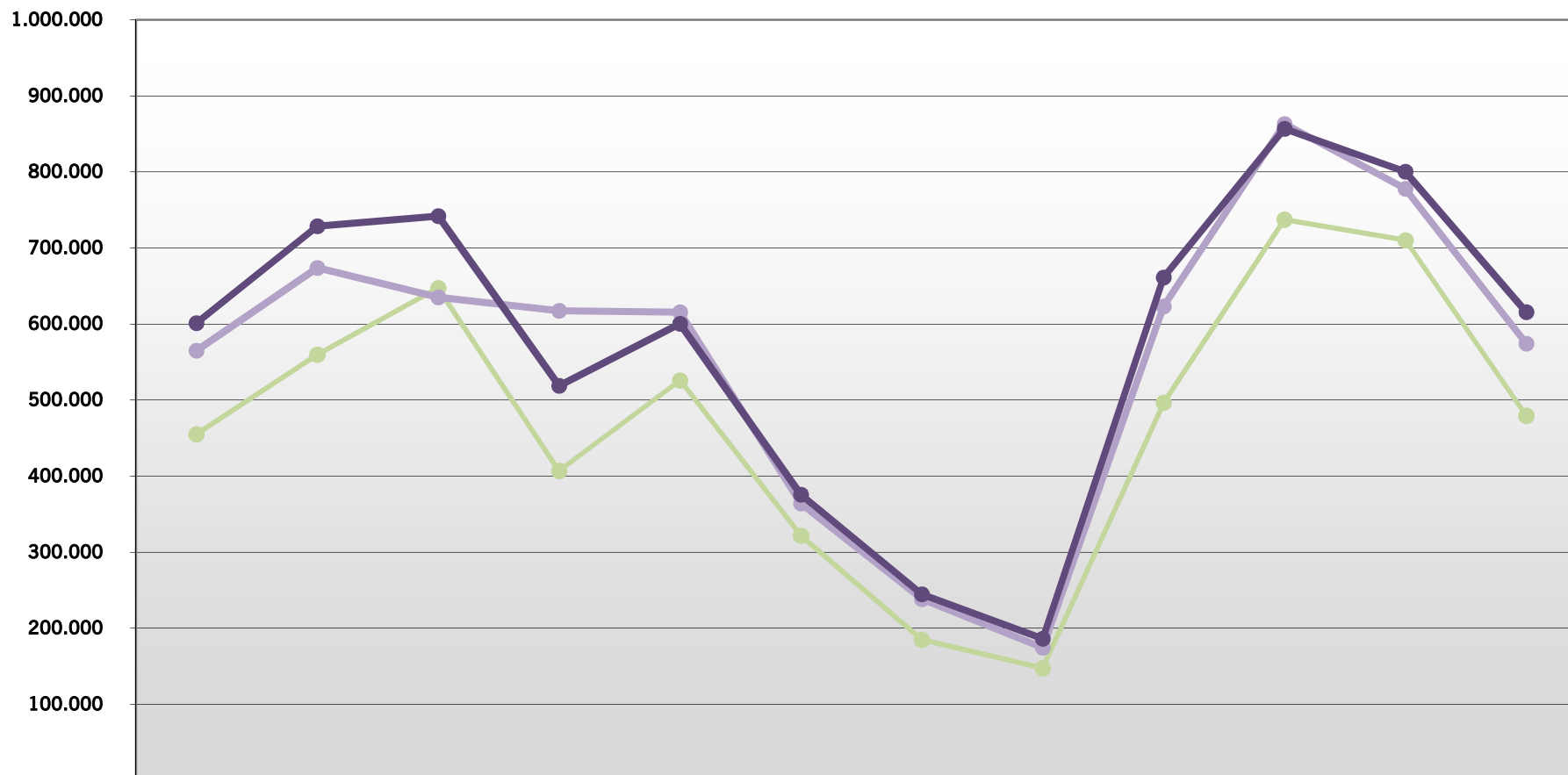
s/ Operadores integrados Red Bidai ORO

	Viajes	Mensual		
		2024	2025	Variación 24/25
Urtarrila	Enero	4,6%	6,5%	43,3%
Otsaila	Febrero	4,4%	6,8%	56,0%
Martxoa	Marzo	5,2%	6,9%	34,1%
Apirila	Abril	5,4%	6,8%	25,3%
Maiatza	Mayo	5,8%	7,0%	19,8%
Ekaina	Junio	5,8%	7,0%	21,3%
Uztaila	Julio	5,7%	6,9%	20,4%
Abuztua	Agosto	5,1%	6,1%	19,3%
Iraila	Septiembre	5,8%	6,7%	15,2%
Urria	Octubre	6,2%	7,2%	14,5%
Azaroa	Noviembre	6,4%	7,3%	14,7%
Abendua	Diciembre	6,0%	6,7%	11,8%
		5,6%	6,9%	23,1%

01/01/2024: Se implantan los títulos temporales Bidai y Gazte en Bilbobus y Funicular de Artxanda y Bidai en Bizkaibus

15/01/2024: Galdabusa (Galdakao) se incorpora al sistema Barik

GAZTE 70 Bidaiariak - Viajeros



	Enero Urtarrila	Febrero Otsaila	Marzo Martxo	Abril Apirila	Mayo Maiatza	Junio Ekaina	Julio Uztaila	Agosto Abuztua	Septiembre Iraila	Octubre Urria	Noviembre Azaroa	Diciembre Abendua
2023	455.024	559.779	647.457	406.949	525.825	321.682	184.768	147.499	496.486	737.367	710.221	479.358
2024	565.056	673.929	635.173	617.489	615.727	364.076	238.362	174.446	623.218	863.098	777.957	574.335
2025	601.317	728.715	742.014	518.839	600.436	375.700	244.729	186.244	661.345	856.865	800.477	615.757

**ctb**bizkaiko garri partzuergoa
consorcio de transportes de bizkaia**VIAJES GAZTE 70**

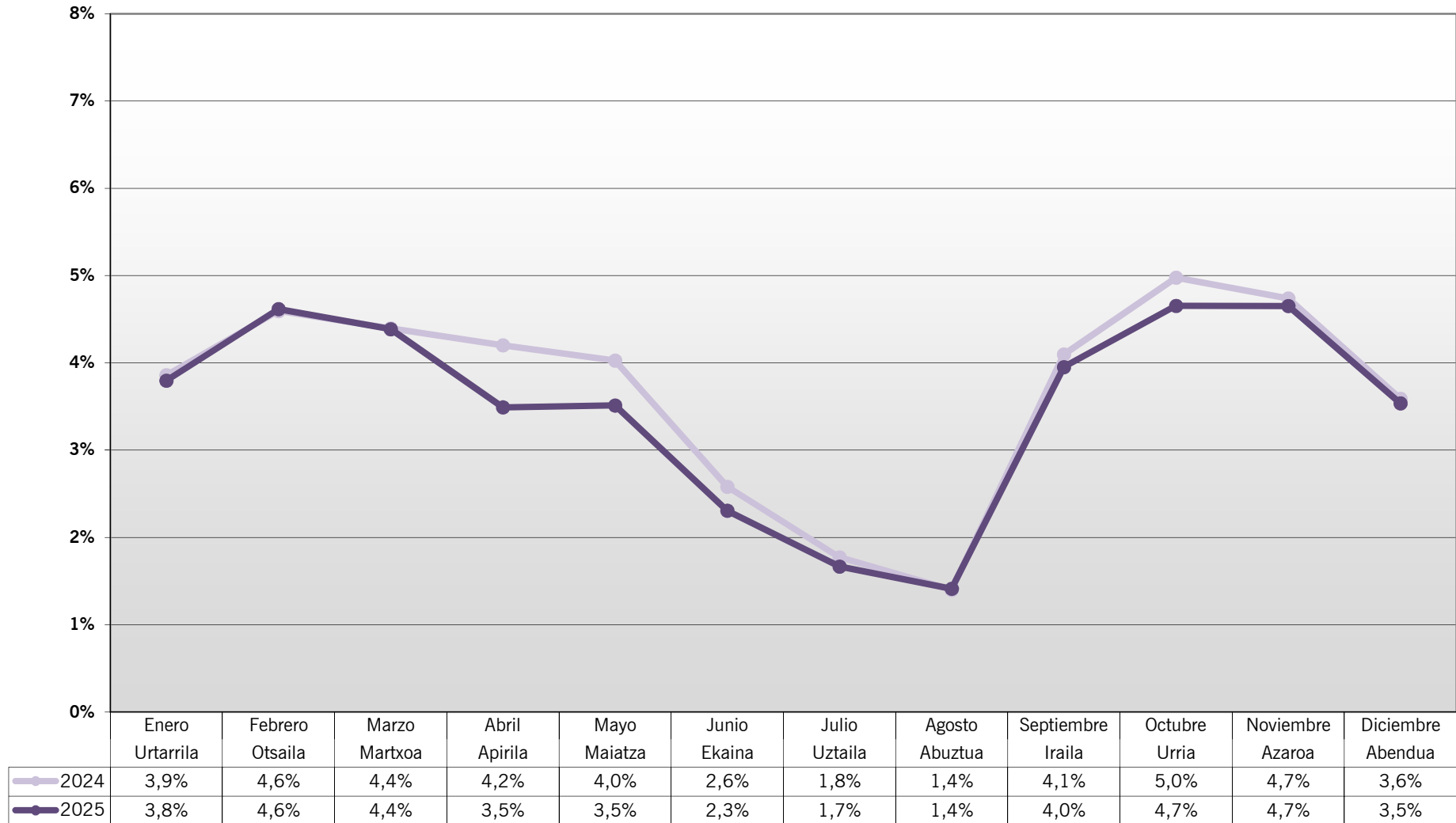
Viajes		2023	2024	2025	Variación 24/25
Urtarrila	Enero	455.024	565.056	601.317	6,42%
Otsaila	Febrero	559.779	673.929	728.715	8,13%
Martxoa	Marzo	647.457	635.173	742.014	16,82%
Apirila	Abril	406.949	617.489	518.839	-15,98%
Maiatza	Mayo	525.825	615.727	600.436	-2,48%
Ekaina	Junio	321.682	364.076	375.700	3,19%
Uztaila	Julio	184.768	238.362	244.729	2,67%
Abuztua	Agosto	147.499	174.446	186.244	6,76%
Iraila	Septiembre	496.486	623.218	661.345	6,12%
Urria	Octubre	737.367	863.098	856.865	-0,72%
Azaroa	Noviembre	710.221	777.957	800.477	2,89%
Abendua	Diciembre	479.358	574.335	615.757	7,21%
		5.672.415	6.722.866	6.932.438	3,12%

01/01/2024: Se implantan los títulos temporales Bidai y Gazte en Bilbobus y Funicular de Artxanda y Bidai en Bizkaibus

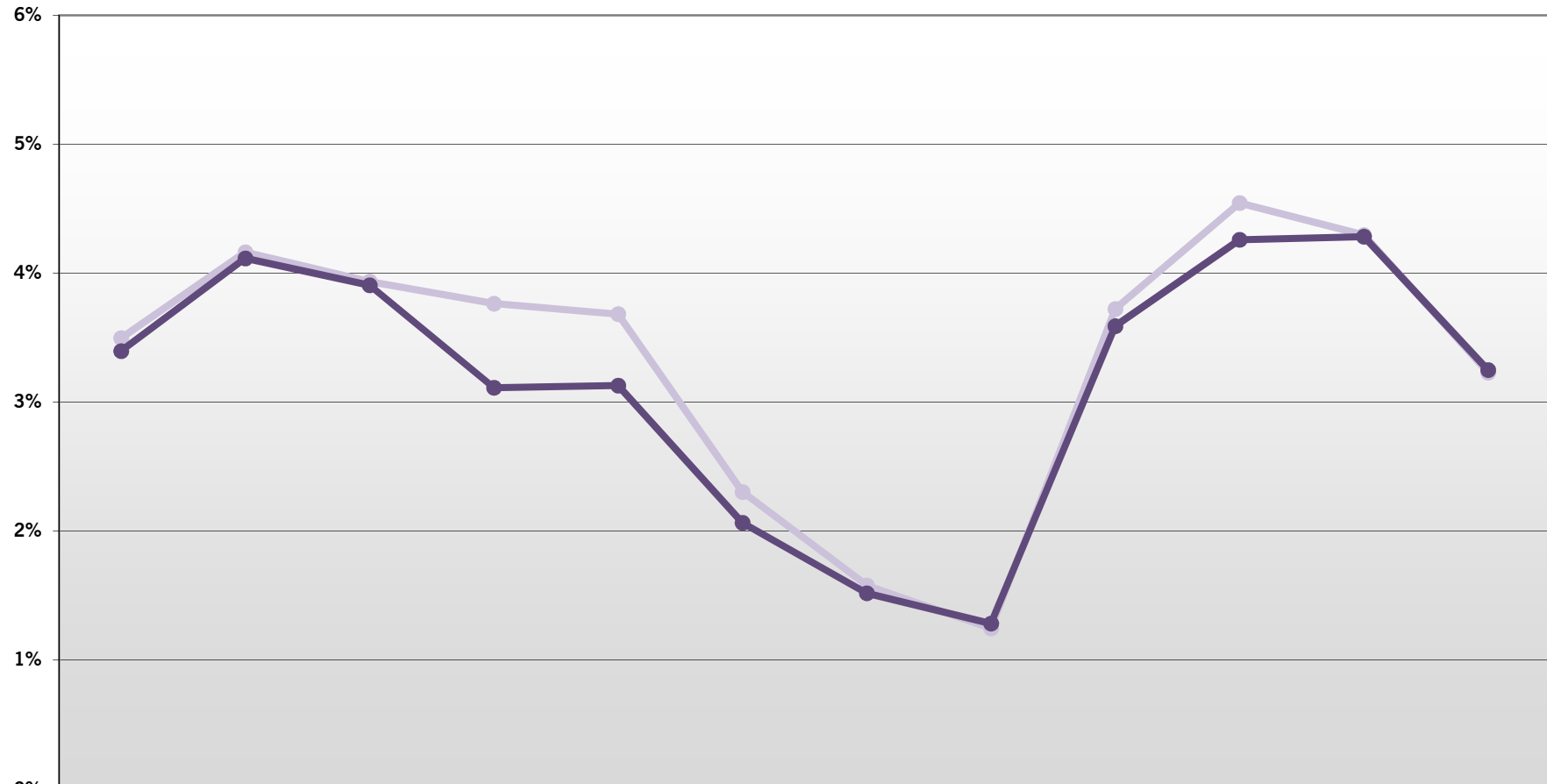
15/01/2024: Galdabusa (Galdakao) se incorpora al sistema Barik

Viajes Acumulados		2023	2024	2025	Variación 24/25
Urtarrila	Enero	455.024	565.056	601.317	6,42%
Otsaila	Febrero	1.014.803	1.238.985	1.330.032	7,35%
Martxoa	Marzo	1.662.260	1.874.158	2.072.046	10,56%
Apirila	Abril	2.069.209	2.491.647	2.590.885	3,98%
Maiatza	Mayo	2.595.034	3.107.374	3.191.321	2,70%
Ekaina	Junio	2.916.716	3.471.450	3.567.021	2,75%
Uztaila	Julio	3.101.484	3.709.812	3.811.750	2,75%
Abuztua	Agosto	3.248.983	3.884.258	3.997.994	2,93%
Iraila	Septiembre	3.745.469	4.507.476	4.659.339	3,37%
Urria	Octubre	4.482.836	5.370.574	5.516.204	2,71%
Azaroa	Noviembre	5.193.057	6.148.531	6.316.681	2,73%
Abendua	Diciembre	5.672.415	6.722.866	6.932.438	3,12%

CUOTA GAZTE 70 s/ VIAJES TOTALES OPERADORES INTEGRADOS



CUOTA GAZTE 70 s/ VIAJES TOTALES TRANSPORTE PÚBLICO



	Enero Urtarrila	Febrero Otsaila	Marzo Martxoa	Abril Apirila	Mayo Maiatza	Junio Ekaina	Julio Uztaila	Agosto Abuztua	Septiembre Iraila	Octubre Urria	Noviembre Azaroa	Diciembre Abendua
2024	3,5%	4,2%	3,9%	3,8%	3,7%	2,3%	1,6%	1,2%	3,7%	4,5%	4,3%	3,2%
2025	3,4%	4,1%	3,9%	3,1%	3,1%	2,1%	1,5%	1,3%	3,6%	4,3%	4,3%	3,2%

CUOTA GAZTE 70

FERROCARRIL

	Viajes	Metro Bilbao		EuskoTran		EuskoTren		CUOTA GAZTE 70 EN FERROCARRIL		
		2024	2025	2024	2025	2024	2025	2024	2025	24/25
		Urtarrila	Enero	4,2%	4,3%	1,7%	1,7%	5,5%	5,1%	3,8%
Otsaila	Febrero	5,1%	5,0%	2,5%	3,0%	5,4%	5,6%	4,5%	4,4%	-2,9%
Martxo	Marzo	4,8%	4,8%	2,5%	2,9%	5,1%	5,2%	4,2%	4,2%	-0,6%
Apirila	Abril	4,4%	4,0%	2,4%	2,1%	4,6%	3,9%	3,9%	3,4%	-12,0%
Maiatza	Mayo	4,3%	4,1%	2,6%	2,2%	4,9%	4,2%	4,0%	3,5%	-11,7%
Ekaina	Junio	3,0%	2,8%	1,2%	1,1%	2,8%	2,6%	2,6%	2,4%	-6,7%
Uztaila	Julio	2,2%	2,1%	0,7%	0,7%	1,7%	1,7%	1,9%	1,8%	-2,3%
Abuztua	Agosto	1,8%	1,8%	0,4%	0,5%	1,3%	1,4%	1,5%	1,5%	3,4%
Iraia	Septiembre	4,6%	4,5%	2,4%	2,4%	5,1%	4,6%	4,1%	4,0%	-2,7%
Urria	Octubre	5,5%	5,2%	3,2%	3,0%	6,2%	5,3%	5,0%	4,7%	-6,1%
Azaroa	Noviembre	5,2%	5,2%	3,1%	3,1%	5,9%	5,3%	4,7%	4,6%	-1,1%
Abendua	Diciembre	4,0%	4,1%	1,9%	2,0%	4,3%	4,0%	3,5%	3,6%	2,4%
		4,2%	4,1%	2,1%	2,1%	4,5%	4,1%	3,7%	3,6%	-3,8%

Datos de Euskotren pendientes de confirmación

AUTOBÚS

	Viajes	Bilbobus		Bizkaibus		Kbus		Lejoan Busa		Sopelbus		Galdabusa		CUOTA GAZTE 70 EN AUTOBUS		
		2024	2025	2024	2025	2024	2025	2024	2025	2024	2025	2024	2025	2024	2025	24/25
		Urtarrila	Enero	1,0%	1,2%	4,5%	4,1%	2,1%	2,1%	3,2%	3,0%	0,4%	4,8%	3,0%	6,1%	3,0%
Otsaila	Febrero	1,0%	1,4%	5,6%	5,7%	2,0%	2,3%	3,5%	3,1%	0,9%	2,7%	4,9%	4,6%	3,7%	3,8%	3,5%
Martxo	Marzo	1,1%	1,3%	5,3%	5,4%	2,0%	2,4%	3,4%	3,2%	0,8%	2,0%	3,8%	3,9%	3,6%	3,5%	-1,9%
Apirila	Abril	0,9%	1,1%	5,0%	4,0%	1,5%	2,0%	3,0%	2,7%	0,7%	2,3%	2,8%	2,9%	2,7%	2,7%	-27,4%
Maiatza	Mayo	0,9%	1,2%	4,3%	3,8%	1,8%	2,0%	3,0%	2,7%	1,5%	2,1%	1,8%	2,2%	3,3%	2,6%	-20,3%
Ekaina	Junio	0,7%	0,8%	2,4%	2,1%	1,4%	1,4%	2,2%	2,0%	1,2%	1,6%	1,6%	1,2%	1,8%	1,5%	-16,0%
Uztaila	Julio	0,6%	0,6%	1,5%	1,4%	1,0%	1,0%	1,8%	1,0%	1,0%	0,4%	0,8%	0,5%	1,1%	1,1%	-6,5%
Abuztua	Agosto	0,5%	0,5%	1,1%	1,1%	0,8%	0,9%	1,1%	1,2%	0,7%	0,6%	0,4%	0,5%	0,8%	0,9%	3,9%
Iraia	Septiembre	1,1%	1,2%	4,8%	4,6%	1,8%	1,9%	2,9%	2,7%	1,7%	1,7%	3,9%	2,5%	3,2%	3,0%	-5,5%
Urria	Octubre	1,4%	1,5%	6,1%	5,7%	2,3%	2,4%	3,6%	3,1%	1,3%	0,9%	4,6%	2,4%	4,0%	3,8%	-5,9%
Azaroa	Noviembre	1,4%	1,6%	5,8%	5,7%	2,5%	2,5%	3,5%	2,9%	3,2%	2,9%	5,9%	2,2%	3,8%	3,8%	-0,6%
Abendua	Diciembre	1,1%	1,3%	4,2%	3,9%	2,2%	1,9%	2,5%	2,7%	0,8%	2,6%	4,5%	1,9%	2,8%	2,7%	-2,1%
		1,0%	1,2%	4,3%	4,1%	1,8%	2,0%	2,8%	2,6%	1,1%	1,5%	3,4%	2,7%	3,0%	2,8%	-7,4%

01/01/2024: Se implantan los títulos temporales Bidai y Gazte en Bilbobus y los Bidai en Bizkaibus

15/01/2024: Galdabusa (Galdakao) se incorpora al sistema Barik

Sopelbus: Enero 2025 se incluyen viajes de meses anteriores.

OTROS MODOS

	Viajes	Funicular de Artxanda		Funicular de Larreineta		CUOTA GAZTE 70 EN OTROS MODOS		
		2024	2025	2024	2025	2024	2025	24/25
		Urtarrila	Enero	1,0%		1,0%	1,6%	0,2%
Otsaila	Febrero	1,1%		0,7%	1,2%	0,2%	0,03%	-85,3%
Martxo	Marzo	0,9%		0,6%	0,9%	0,2%	0,02%	-90,1%
Apirila	Abril	0,9%	0,7%	0,7%	0,8%	0,2%	0,2%	-24,3%
Maiatza	Mayo	0,9%	0,7%	1,2%	0,4%	0,2%	0,2%	-36,3%
Ekaina	Junio	0,6%	0,8%	0,8%	0,8%	0,1%	0,2%	23,5%
Uztaila	Julio	0,4%	0,3%	0,8%	0,9%	0,1%	0,1%	-1,2%
Abuztua	Agosto	0,2%	0,3%	0,3%	1,0%	0,1%	0,1%	44,2%
Iraia	Septiembre	0,8%	0,8%	1,0%	1,7%	0,2%	0,2%	1,1%
Urria	Octubre	1,1%	0,9%	1,1%	0,7%	0,3%	0,2%	-11,9%
Azaroa	Noviembre	1,2%	1,4%	1,0%	0,7%	0,3%	0,4%	33,7%
Abendua	Diciembre	1,1%	1,0%	1,2%	0,9%	0,1%	0,2%	143,3%
		0,8%	0,7%	0,9%	1,0%	0,2%	0,2%	-19,5%

01/01/2024: Se implantan los títulos temporales en el Funicular de Artxanda

Funicular de Artxanda: Sin servicio entre el 10/12/2024 y el 01/04/2025



bizkaiko garrio partzuergoa
consorcio de transportes de bizkaia

CUOTA GAZTE 70

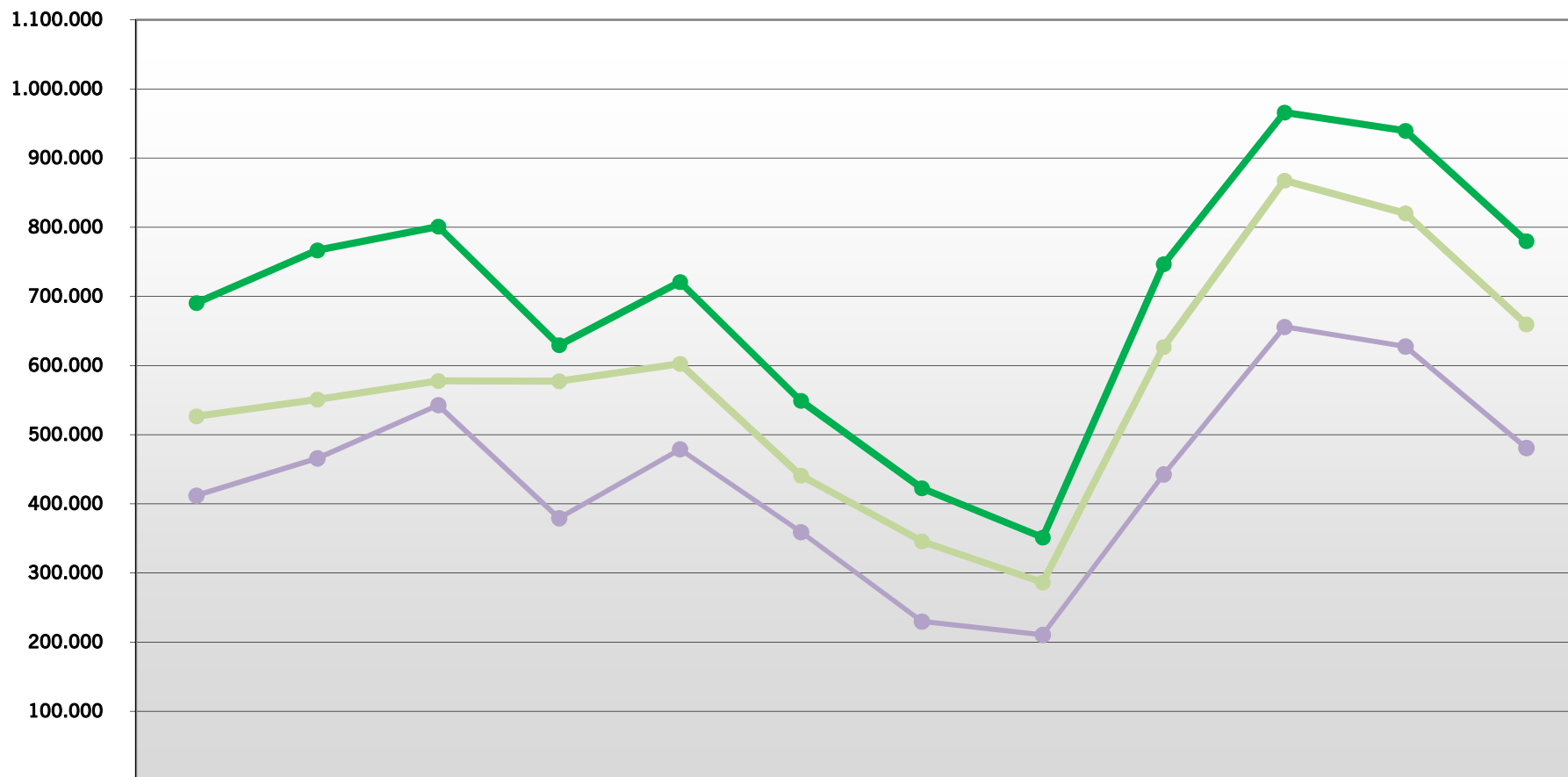
s/ Transporte Público

	Viajes	Mensual			Acumulado		
		2024	2025	Variación 24/25	2024	2025	Variación 24/25
Urtarrila	Enero	3,5%	3,4%	-2,9%	3,5%	3,4%	-2,9%
Otsaila	Febrero	4,2%	4,1%	-1,1%	3,8%	3,8%	-1,95%
Martxoa	Marzo	3,9%	3,9%	-0,7%	3,9%	3,8%	-1,5%
Apirila	Abril	3,8%	3,1%	-17,3%	3,8%	3,6%	-5,1%
Maiatza	Mayo	3,7%	3,1%	-15,1%	3,8%	3,5%	-7,2%
Ekaina	Junio	2,3%	2,1%	-10,3%	3,6%	3,3%	-7,7%
Uztaila	Julio	1,6%	1,5%	-3,9%	3,3%	3,1%	-7,2%
Abuztua	Agosto	1,2%	1,3%	3,0%	3,1%	2,9%	-6,4%
Iraila	Septiembre	3,7%	3,6%	-3,6%	3,1%	3,0%	-6,0%
Urria	Octubre	4,5%	4,3%	-6,3%	3,3%	3,1%	-6,2%
Azaroa	Noviembre	4,3%	4,3%	-0,3%	3,4%	3,2%	-5,6%
Abendua	Diciembre	3,2%	3,2%	0,6%	3,4%	3,2%	-5,1%
		3,4%	3,2%	-5,1%			

s/ Operadores integrados Red Gazte 70

	Viajes	Mensual		
		2024	2025	Variación 24/25
Urtarrila	Enero	3,9%	3,8%	-1,6%
Otsaila	Febrero	4,6%	4,6%	0,5%
Martxoa	Marzo	4,4%	4,4%	-0,2%
Apirila	Abril	4,2%	3,5%	-16,9%
Maiatza	Mayo	4,0%	3,5%	-12,8%
Ekaina	Junio	2,6%	2,3%	-10,6%
Uztaila	Julio	1,8%	1,7%	-5,9%
Abuztua	Agosto	1,4%	1,4%	0,9%
Iraila	Septiembre	4,1%	4,0%	-3,6%
Urria	Octubre	5,0%	4,7%	-6,5%
Azaroa	Noviembre	4,7%	4,7%	-1,8%
Abendua	Diciembre	3,6%	3,5%	-1,5%
		3,8%	3,6%	-5,2%

GAZTE ORO Bidaiariak - Viajeros



	Enero Urtarrila	Febrero Otsaila	Marzo Martxoa	Abril Apirila	Mayo Maiatza	Junio Ekaina	Julio Uztaila	Agosto Abuztua	Septiembre Iraila	Octubre Urria	Noviembre Azaroa	Diciembre Abendua
2023	412.213	466.015	542.884	379.452	479.060	359.375	230.084	210.672	442.735	656.105	627.802	481.043
2024	526.894	551.059	577.857	577.553	602.726	441.102	345.933	286.423	627.024	867.627	820.410	659.717
2025	690.637	766.772	801.259	629.735	721.030	549.245	422.758	351.427	746.834	966.073	939.615	780.129



ctb

bizkaiko garri partzuergoa
consorcio de transportes de bizkaia

VIAJES GAZTE ORO

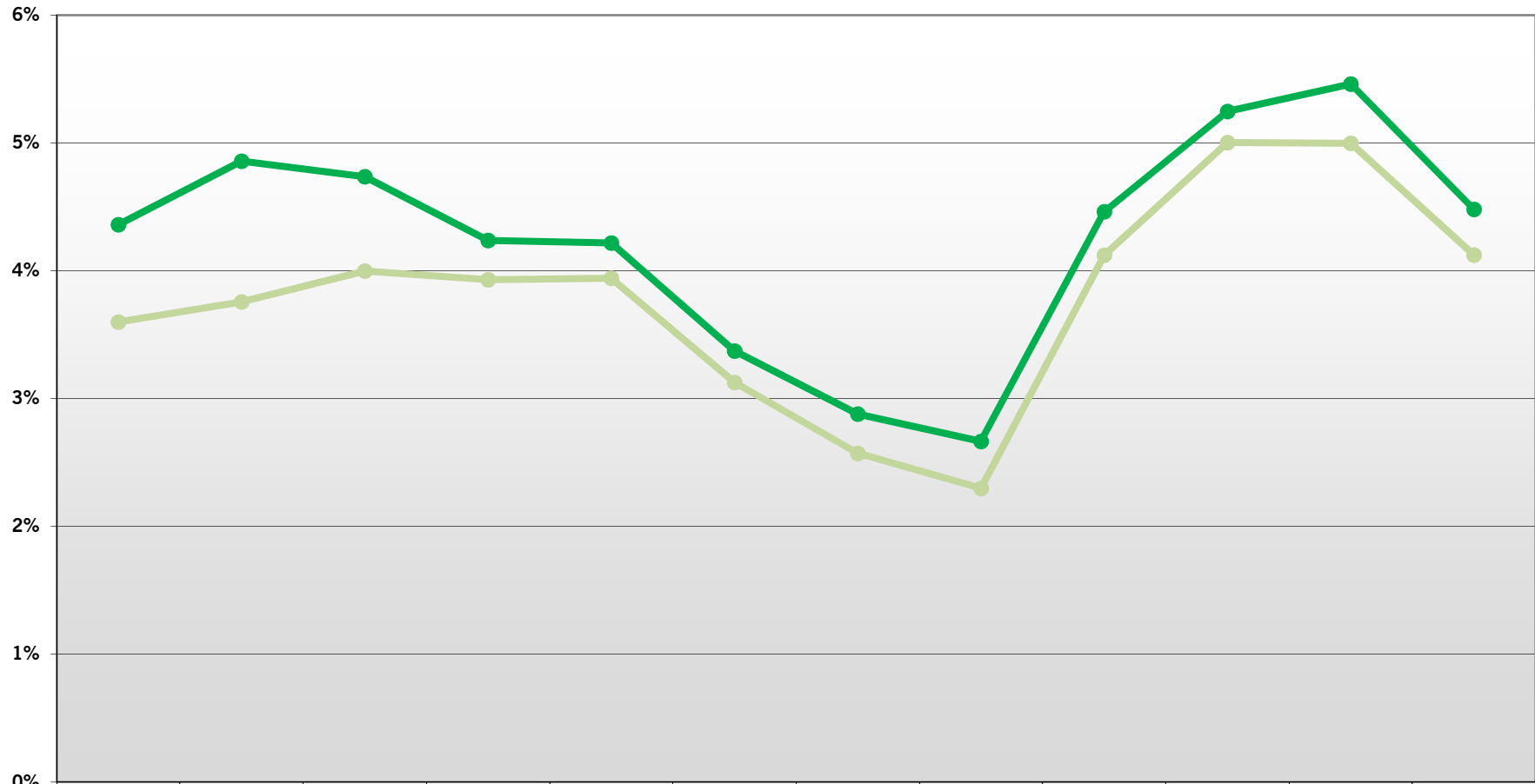
Viajes		2023	2024	2025	Variación 24/25
Urtarrila	Enero	412.213	526.894	690.637	31,08%
Otsaila	Febrero	466.015	551.059	766.772	39,15%
Martxoa	Marzo	542.884	577.857	801.259	38,66%
Apirila	Abril	379.452	577.553	629.735	9,04%
Maiatza	Mayo	479.060	602.726	721.030	19,63%
Ekaina	Junio	359.375	441.102	549.245	24,52%
Uztaila	Julio	230.084	345.933	422.758	22,21%
Abuztua	Agosto	210.672	286.423	351.427	22,70%
Iraila	Septiembre	442.735	627.024	746.834	19,11%
Urria	Octubre	656.105	867.627	966.073	11,35%
Azaroa	Noviembre	627.802	820.410	939.615	14,53%
Abendua	Diciembre	481.043	659.717	780.129	18,25%
		5.287.440	6.884.325	8.365.514	21,52%

01/01/2024: Se implantan los títulos temporales Bidai y Gazte en Bilbobus y Funicular de Artxanda y Bidai en Bizkaibus

15/01/2024: Galdabusa (Galdakao) se incorpora al sistema Barik

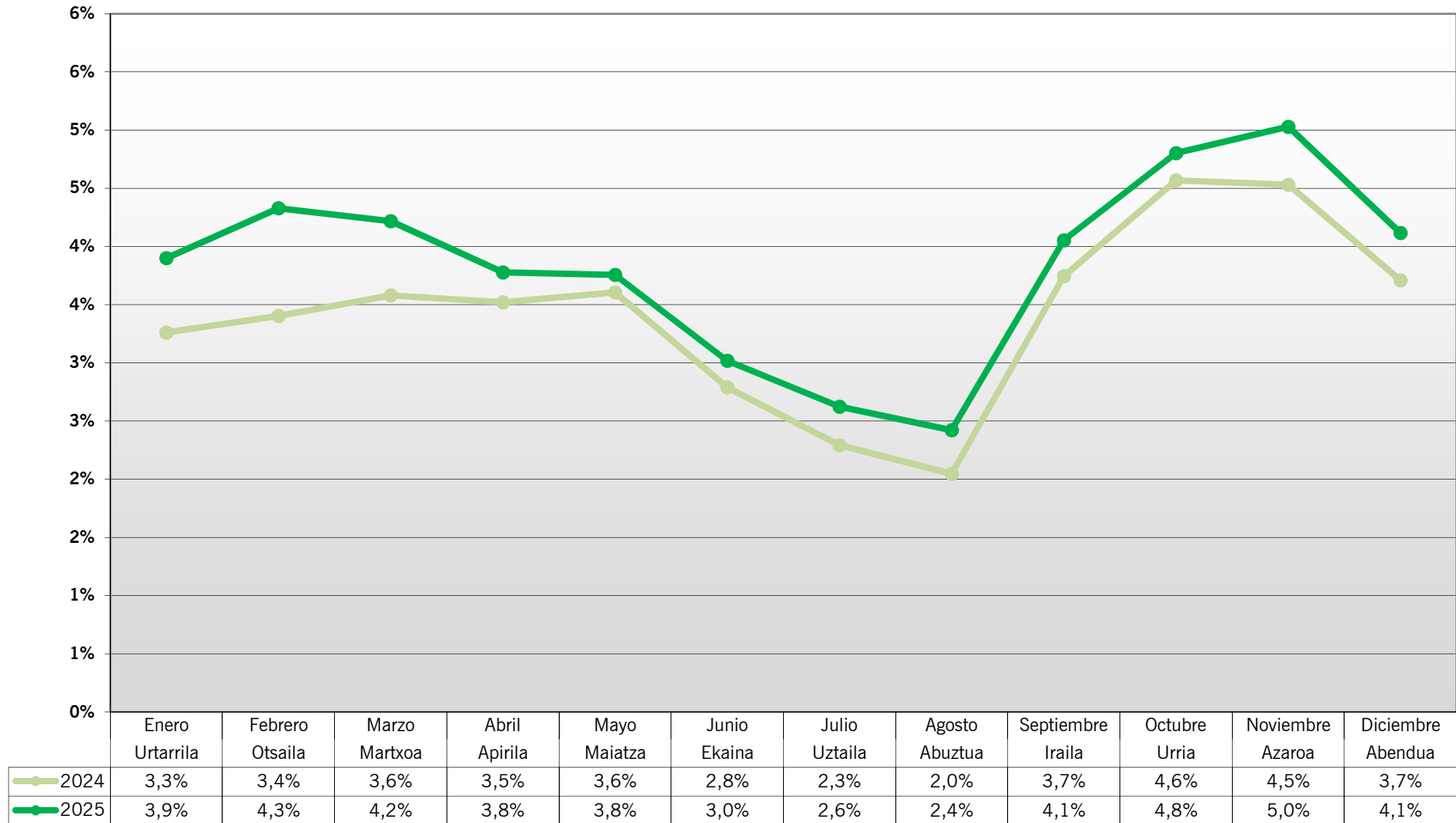
Viajes Acumulados		2023	2024	2025	Variación 24/25
Urtarrila	Enero	412.213	526.894	690.637	31,08%
Otsaila	Febrero	878.228	1.077.953	1.457.409	35,20%
Martxoa	Marzo	1.421.112	1.655.810	2.258.668	36,41%
Apirila	Abril	1.800.564	2.233.363	2.888.403	29,33%
Maiatza	Mayo	2.279.624	2.836.089	3.609.433	27,27%
Ekaina	Junio	2.638.999	3.277.191	4.158.678	26,90%
Uztaila	Julio	2.869.083	3.623.124	4.581.436	26,45%
Abuztua	Agosto	3.079.755	3.909.547	4.932.863	26,17%
Iraila	Septiembre	3.522.490	4.536.571	5.679.697	25,20%
Urria	Octubre	4.178.595	5.404.198	6.645.770	22,97%
Azaroa	Noviembre	4.806.397	6.224.608	7.585.385	21,86%
Abendua	Diciembre	5.287.440	6.884.325	8.365.514	21,52%

CUOTA GAZTE ORO s/ VIAJES TOTALES OPERADORES INTEGRADOS



2024	3,6%	3,8%	4,0%	3,9%	3,9%	3,1%	2,6%	2,3%	4,1%	5,0%	5,0%	4,1%
2025	4,4%	4,9%	4,7%	4,2%	4,2%	3,4%	2,9%	2,7%	4,5%	5,2%	5,5%	4,5%

CUOTA GAZTE ORO s/ VIAJES TOTALES TRANSPORTE PÚBLICO



CUOTA GAZTE ORO

FERROCARRIL

	Viajes	Metro Bilbao		EuskoTran		EuskoTren		CUOTA GAZTE ORO EN FERROCARRIL			
		2024	2025	2024	2025	2024	2025	2024	2025	24/25	
Urtarrila	Enero	3,9%	4,5%	1,8%	2,3%	4,9%	6,0%	3,5%	4,1%	14,5%	
Otsaila	Febrero	4,0%	4,9%	2,7%	3,8%	4,8%	6,5%	3,6%	4,4%	23,0%	
Martxo	Marzo	4,2%	4,8%	2,8%	3,7%	5,1%	6,3%	3,8%	4,3%	14,4%	
Apirila	Abril	4,0%	4,4%	2,7%	2,9%	4,7%	5,6%	3,6%	3,9%	8,7%	
Maiatza	Mayo	4,1%	4,4%	2,2%	2,9%	4,6%	5,6%	3,7%	3,9%	4,2%	
Ekaina	Junio	3,3%	3,6%	1,7%	1,9%	3,8%	4,5%	2,9%	3,2%	8,6%	
Uztaila	Julio	2,9%	3,2%	1,3%	1,5%	3,0%	3,6%	2,5%	2,9%	13,7%	
Abuztua	Agosto	2,6%	3,0%	1,0%	1,1%	2,7%	3,2%	2,3%	2,7%	18,3%	
Iraila	Septiembre	4,4%	4,6%	3,0%	3,6%	5,3%	6,0%	4,0%	4,3%	7,7%	
Urria	Octubre	5,1%	5,4%	4,0%	4,6%	6,6%	7,0%	4,8%	5,0%	4,4%	
Azaroa	Noviembre	5,1%	5,5%	4,0%	4,9%	6,7%	7,3%	4,7%	5,2%	9,7%	
Abendua	Diciembre	4,2%	4,6%	2,6%	3,2%	5,5%	6,0%	3,8%	4,3%	11,8%	
		4,0%	4,5%	2,6%	3,1%	4,9%	5,7%	3,7%	4,1%	10,9%	

Datos de Euskotren pendientes de confirmación

AUTOBÚS

	Viajes	Bilbobus		Bizkaibus		Kbus		Lejoan Busa		Sopelbus		Galdabusa		CUOTA GAZTE ORO EN AUTOBÚS		
		2024	2025	2024	2025	2024	2025	2024	2025	2024	2025	2024	2025	2024	2025	24/25
Urtarrila	Enero	0,9%	2,5%	4,3%	4,9%	1,5%	2,9%	4,6%	4,7%	1,2%	4,1%	2,6%	6,1%	2,8%	3,8%	32,6%
Otsaila	Febrero	1,3%	2,8%	4,5%	5,6%	1,3%	3,0%	4,3%	4,7%	1,1%	2,7%	3,5%	5,6%	3,2%	4,3%	37,0%
Martxo	Marzo	1,6%	2,8%	4,7%	5,5%	1,7%	2,8%	4,8%	4,5%	1,9%	2,7%	3,3%	4,5%	3,4%	4,3%	24,6%
Apirila	Abril	1,6%	2,6%	4,5%	4,7%	1,5%	2,4%	3,9%	4,3%	1,8%	3,1%	3,4%	4,5%	3,6%	3,8%	4,9%
Maiatza	Mayo	1,7%	2,7%	4,4%	4,6%	1,8%	2,4%	4,1%	4,0%	1,2%	2,5%	2,9%	3,5%	3,6%	3,7%	4,9%
Ekaina	Junio	1,5%	2,3%	3,2%	3,4%	1,6%	1,9%	3,6%	3,4%	2,2%	2,8%	1,7%	1,9%	2,7%	2,9%	7,8%
Uztaila	Julio	1,2%	1,8%	2,6%	2,8%	1,3%	1,4%	2,8%	2,9%	1,7%	2,4%	0,6%	1,2%	2,0%	2,4%	16,6%
Abuztua	Agosto	1,1%	1,7%	2,4%	2,5%	1,4%	1,5%	2,6%	2,9%	1,4%	2,5%	0,8%	1,7%	1,8%	2,2%	18,8%
Iraila	Septiembre	2,0%	2,8%	4,7%	4,9%	2,2%	2,5%	4,4%	4,1%	3,0%	2,5%	3,5%	3,0%	3,6%	3,9%	8,8%
Urria	Octubre	2,6%	3,5%	6,0%	5,9%	3,1%	3,2%	5,3%	4,4%	3,3%	1,8%	5,3%	3,9%	4,5%	4,8%	6,5%
Azaroa	Noviembre	2,7%	3,7%	6,0%	6,1%	3,3%	3,3%	4,8%	4,4%	3,8%	2,8%	5,5%	4,9%	4,5%	5,0%	10,5%
Abendua	Diciembre	2,4%	3,1%	4,8%	4,8%	3,0%	3,1%	4,3%	4,0%	0,9%	2,3%	5,5%	3,7%	3,6%	4,0%	9,7%
		1,8%	2,8%	4,4%	4,7%	2,2%	2,6%	4,1%	4,0%	1,9%	2,5%	3,5%	3,8%	3,3%	3,8%	13,7%

01/01/2024: Se implantan los títulos temporales Bidai y Gazte en Bilbobus y los Bidai en Bizkaibus

15/01/2024: Galdabusa (Galdakao) se incorpora al sistema Barik

Sopelbus: Enero 2025 se incluyen viajes de meses anteriores.

OTROS MODOS

	Viajes	Funicular de Artxanda		Funicular de Larreineta		CUOTA GAZTE ORO EN OTROS MODOS		
		2024	2025	2024	2025	2024	2025	24/25
Urtarrila	Enero	0,9%		2,0%	2,6%	0,2%	0,1%	-69,8%
Otsaila	Febrero	0,8%		1,3%	2,2%	0,2%	0,1%	-67,9%
Martxo	Marzo	0,8%		1,4%	2,0%	0,2%	0,1%	-76,6%
Apirila	Abril	0,9%	1,3%	2,1%	1,9%	0,3%	0,3%	18,8%
Maiatza	Mayo	0,9%	1,1%	0,3%	2,1%	0,2%	0,3%	20,8%
Ekaina	Junio	0,8%	1,3%	1,9%	2,1%	0,2%	0,3%	45,6%
Uztaila	Julio	0,6%	0,6%	1,6%	1,4%	0,2%	0,2%	10,3%
Abuztua	Agosto	0,4%	0,4%	1,2%	1,6%	0,1%	0,2%	15,7%
Iraila	Septiembre	0,9%	1,0%	1,4%	3,2%	0,2%	0,3%	23,5%
Urria	Octubre	1,2%	1,2%	1,5%	2,9%	0,3%	0,4%	12,4%
Azaroa	Noviembre	1,6%	1,9%	1,2%	2,6%	0,4%	0,5%	55,8%
Abendua	Diciembre	1,5%	1,7%	1,9%	2,9%	0,4%	0,4%	195,4%
		0,9%	1,1%	1,5%	2,3%	0,2%	0,25%	12,3%

01/01/2024: Se implantan los títulos temporales en el Funicular de Artxanda

Funicular de Artxanda: Sin servicio entre el 10/12/2024 y el 01/04/2025

**ctb**bizkaiko garri partzuergoa
consorcio de transportes de bizkaia**CUOTA GAZTE ORO****s/ Transporte Público**

	Viajes	Mensual			Acumulado		
		2024	2025	Variación 24/25	2024	2025	Variación 24/25
Urtarrila	Enero	3,3%	3,9%	19,6%	3,3%	3,9%	19,6%
Otsaila	Febrero	3,4%	4,3%	27,2%	3,3%	4,1%	23,5%
Martxoa	Marzo	3,6%	4,2%	17,8%	3,4%	4,2%	21,6%
Apirila	Abril	3,5%	3,8%	7,3%	3,4%	4,1%	18,1%
Maiatza	Mayo	3,6%	3,8%	4,2%	3,5%	4,0%	15,1%
Ekaina	Junio	2,8%	3,0%	8,2%	3,4%	3,8%	14,0%
Uztaila	Julio	2,3%	2,6%	14,4%	3,2%	3,7%	14,2%
Abuztua	Agosto	2,0%	2,4%	18,4%	3,1%	3,5%	14,8%
Iraila	Septiembre	3,7%	4,1%	8,2%	3,2%	3,6%	13,9%
Urria	Octubre	4,6%	4,8%	5,1%	3,3%	3,7%	12,3%
Azaroa	Noviembre	4,5%	5,0%	11,0%	3,5%	3,9%	12,0%
Abendua	Diciembre	3,7%	4,1%	11,0%	3,5%	3,9%	11,8%
		3,5%	3,9%	11,8%			

s/ Operadores integrados Red Gazte Oro

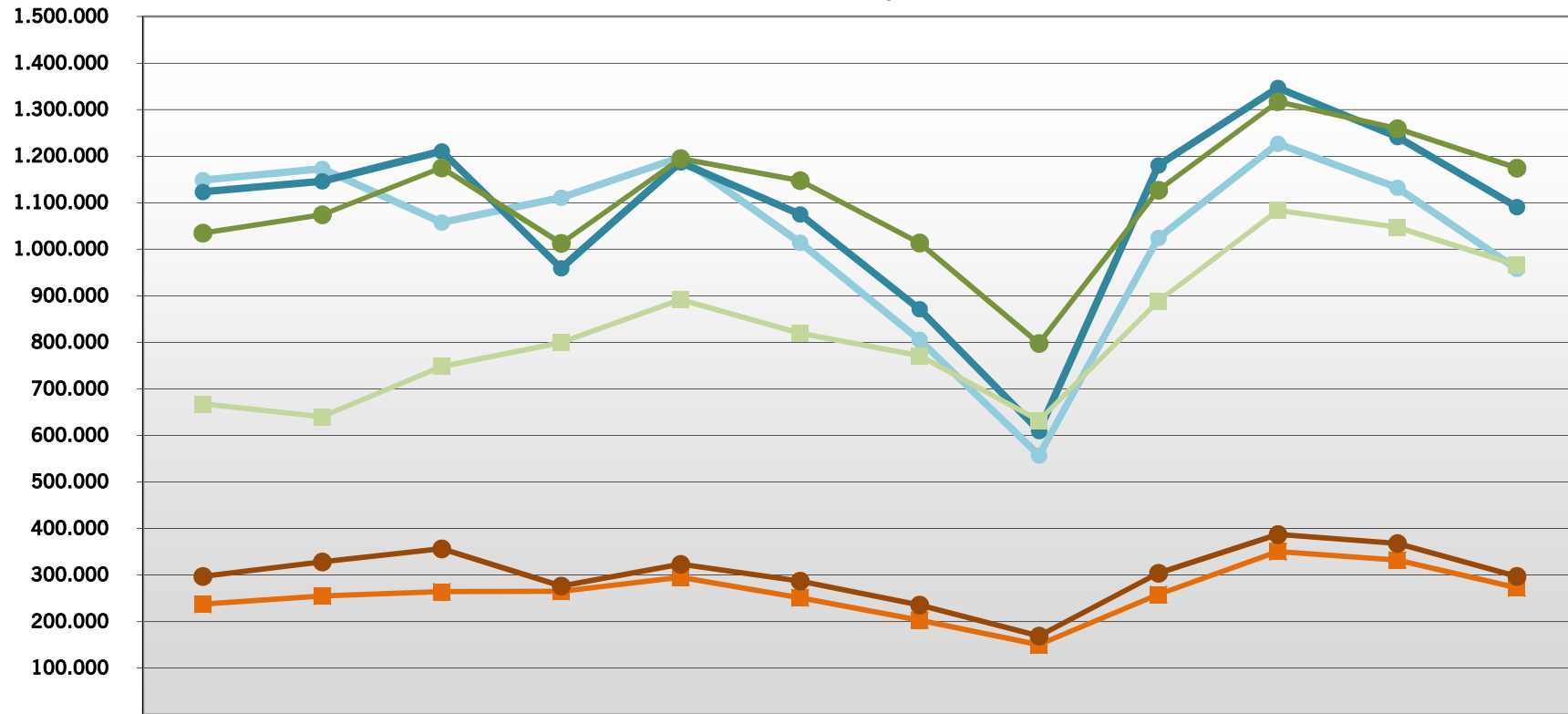
	Viajes	Mensual		
		2024	2025	Variación 24/25
Urtarrila	Enero	3,6%	4,4%	21,2%
Otsaila	Febrero	3,8%	4,9%	29,3%
Martxoa	Marzo	4,0%	4,7%	18,4%
Apirila	Abril	3,9%	4,2%	7,8%
Maiatza	Mayo	3,9%	4,2%	7,0%
Ekaina	Junio	3,1%	3,4%	7,9%
Uztaila	Julio	2,6%	2,9%	12,0%
Abuztua	Agosto	2,3%	2,7%	16,0%
Iraila	Septiembre	4,1%	4,5%	8,2%
Urria	Octubre	5,0%	5,2%	4,9%
Azaroa	Noviembre	5,0%	5,5%	9,3%
Abendua	Diciembre	4,1%	4,5%	8,7%
		3,9%	4,3%	11,7%

01/01/2024: Se implantan los títulos temporales Bidai y Gazte en Bilbobus y Funicular de Artxanda y Bidai en Bizkaibus

15/01/2024: Galdabusa (Galdakao) se incorpora al sistema Barik

TEMPORALES MULTIMODALES - BIDAI 50, BIDAI 70 y BIDAI ORO

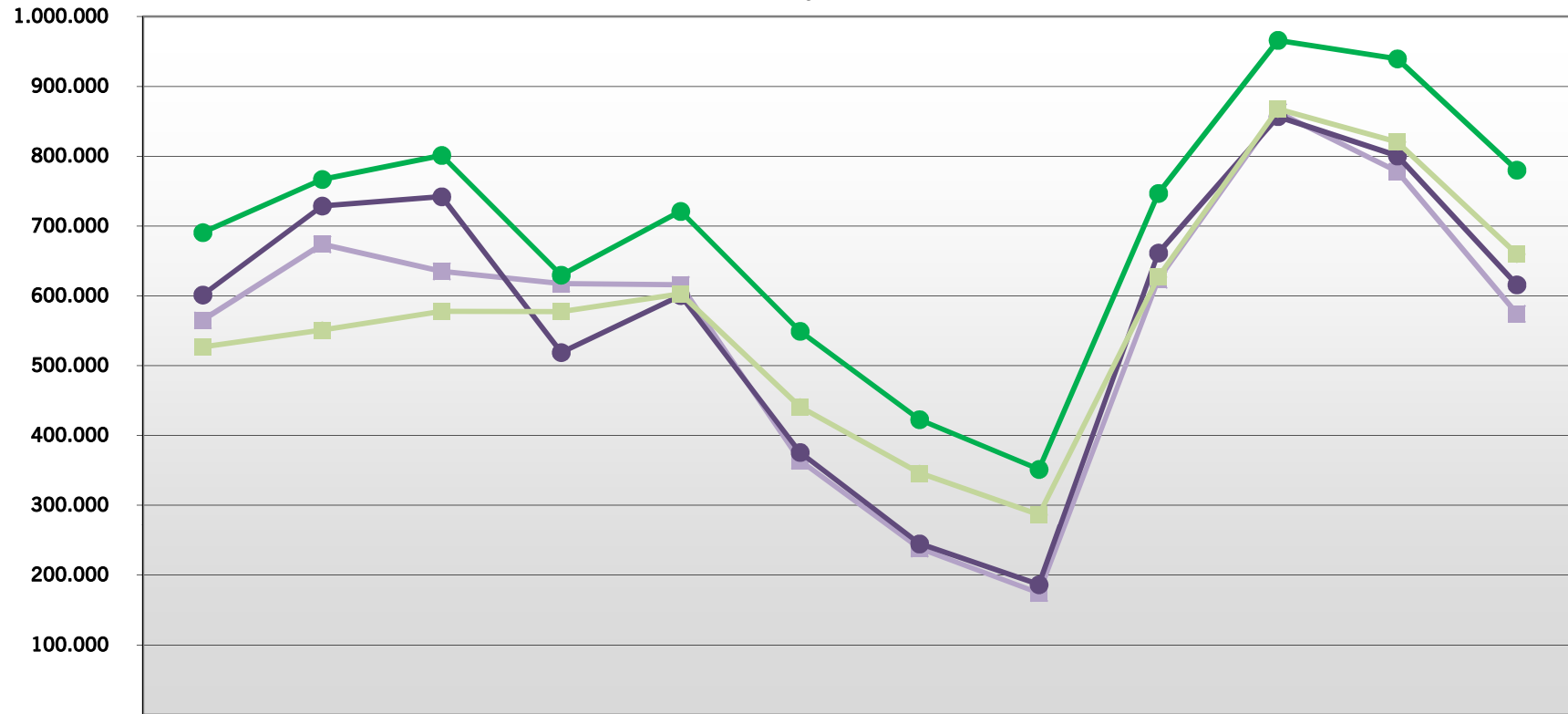
Bidaiariak - Viajeros



	Enero Urtarrila	Febrero Otsaila	Marzo Martxoa	Abril Apirila	Mayo Maiatza	Junio Ekaina	Julio Uztaila	Agosto Abuztua	Septiembre Iraila	Octubre Urria	Noviembre Azaroa	Diciembre Abendua
Bidai 50 2024	1.148.71	1.173.06	1.057.61	1.110.99	1.197.52	1.014.40	805.704	556.945	1.024.72	1.226.79	1.132.45	958.044
Bidai 50 2025	1.123.25	1.146.25	1.210.47	959.412	1.186.71	1.075.03	871.568	609.726	1.180.55	1.347.12	1.241.41	1.090.92
Bidai 70 2024	237.500	255.073	264.247	265.290	295.519	251.494	203.343	150.196	258.081	350.640	332.494	272.445
Bidai 70 2025	297.219	328.497	356.499	276.615	323.256	287.293	235.798	169.130	304.122	387.198	368.005	297.384
Bidai Oro 2024	667.707	640.108	748.291	799.485	891.848	819.355	771.616	632.312	888.947	1.083.68	1.047.31	965.716
Bidai Oro 2025	1.035.00	1.074.36	1.175.10	1.012.99	1.195.01	1.147.66	1.013.78	797.874	1.127.11	1.317.27	1.259.25	1.174.49

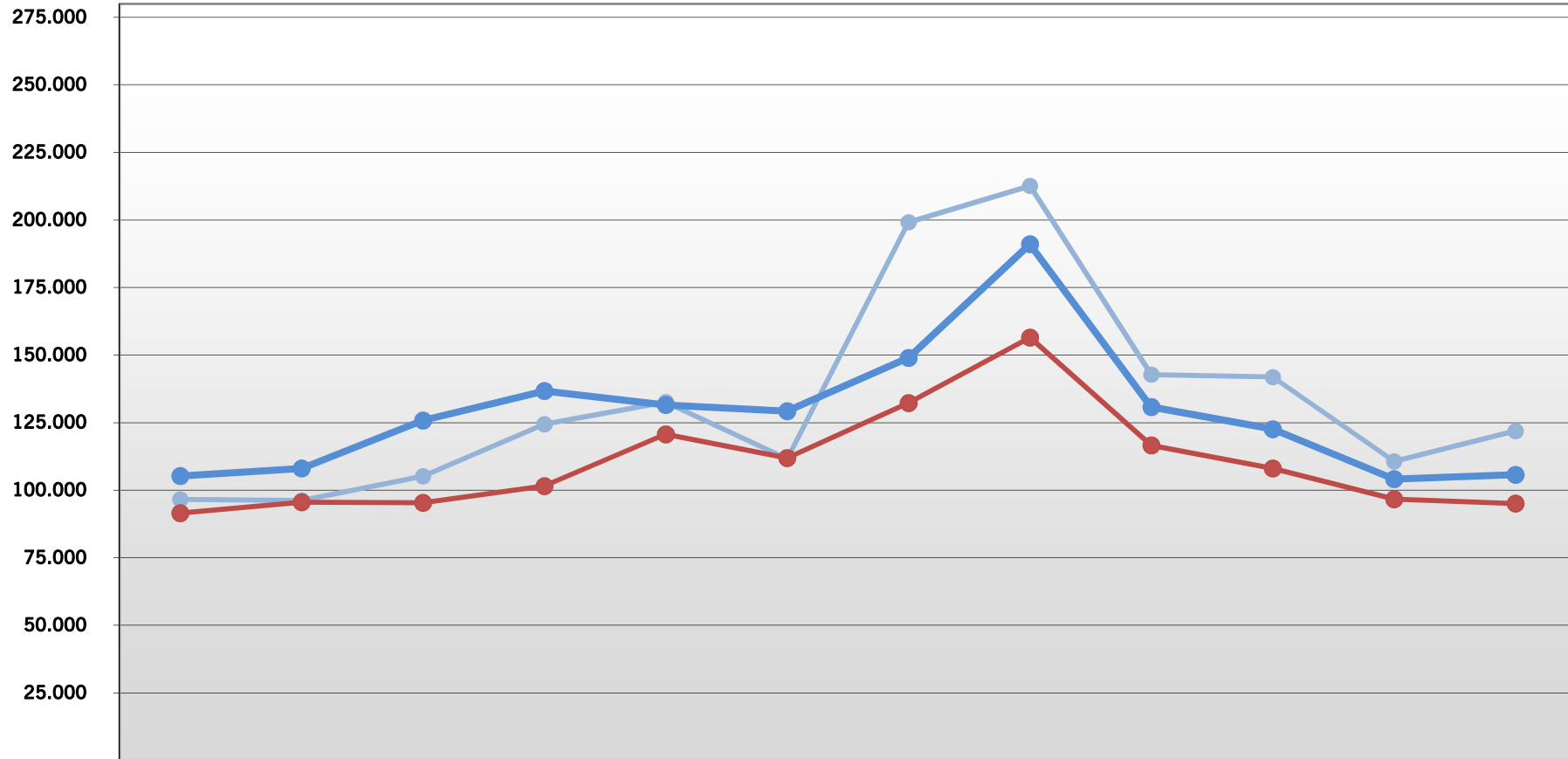
TEMPORALES MULTIMODALES GAZTE 70 y GAZTE ORO

Bidaiariak - Viajeros



	Enero Urtarrila	Febrero Otsaila	Marzo Martxoa	Abril Apirila	Mayo Maiatza	Junio Ekaina	Julio Uztaila	Agosto Abuztua	Septiembre Iraila	Octubre Urria	Noviembre Azaroa	Diciembre Abendua
—■— Gazte 70 2024	565.056	673.929	635.173	617.489	615.727	364.076	238.362	174.446	623.218	863.098	777.957	574.335
—●— Gazte 70 2025	601.317	728.715	742.014	518.839	600.436	375.700	244.729	186.244	661.345	856.865	800.477	615.757
—■— Gazte Oro 2024	526.894	551.059	577.857	577.553	602.726	441.102	345.933	286.423	627.024	867.627	820.410	659.717
—●— Gazte Oro 2025	690.637	766.772	801.259	629.735	721.030	549.245	422.758	351.427	746.834	966.073	939.615	780.129

OCASIONAL CONSORCIADO Bidaiariak - Viajeros



	Enero Urtarrila	Febrero Otsaila	Marzo Martxoa	Abril Apirila	Mayo Maiatza	Junio Ekaina	Julio Uztaila	Agosto Abuztua	Septiembre Iraila	Octubre Urria	Noviembre Azaroa	Diciembre Abendua
—●— 2023	96.649	96.244	105.182	124.431	132.601	111.648	199.191	212.641	142.769	141.889	110.693	121.918
—●— 2024	105.292	108.090	125.824	136.745	131.569	129.264	148.993	191.070	130.810	122.591	104.140	105.733
—●— 2025	91.520	95.576	95.364	101.544	120.687	111.948	132.266	156.513	116.621	108.066	96.676	95.094



ctb

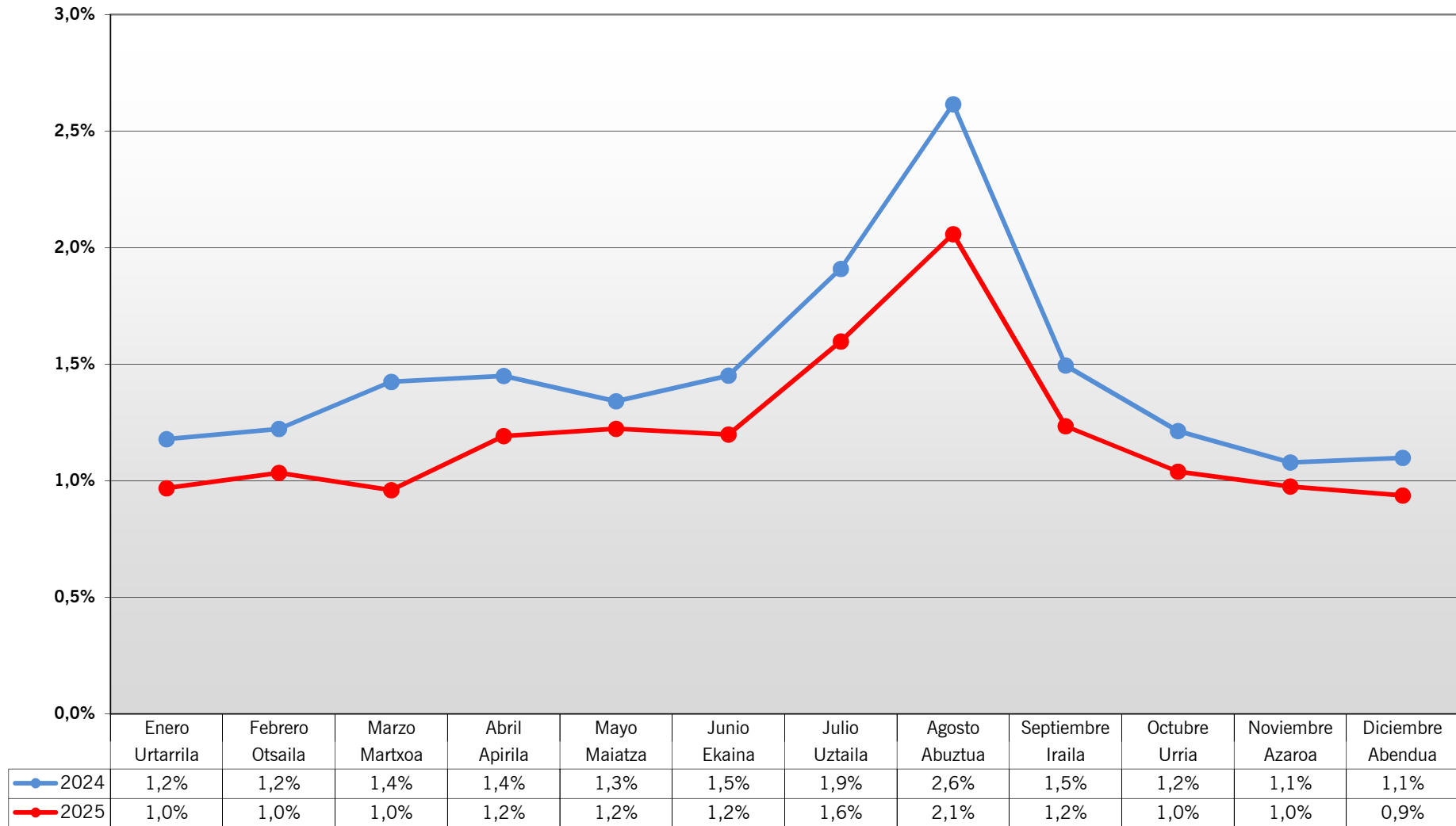
bizkaiko garrio partzuergoa
consorcio de transportes de bizkaia

OCASIONAL CONSORCIADO

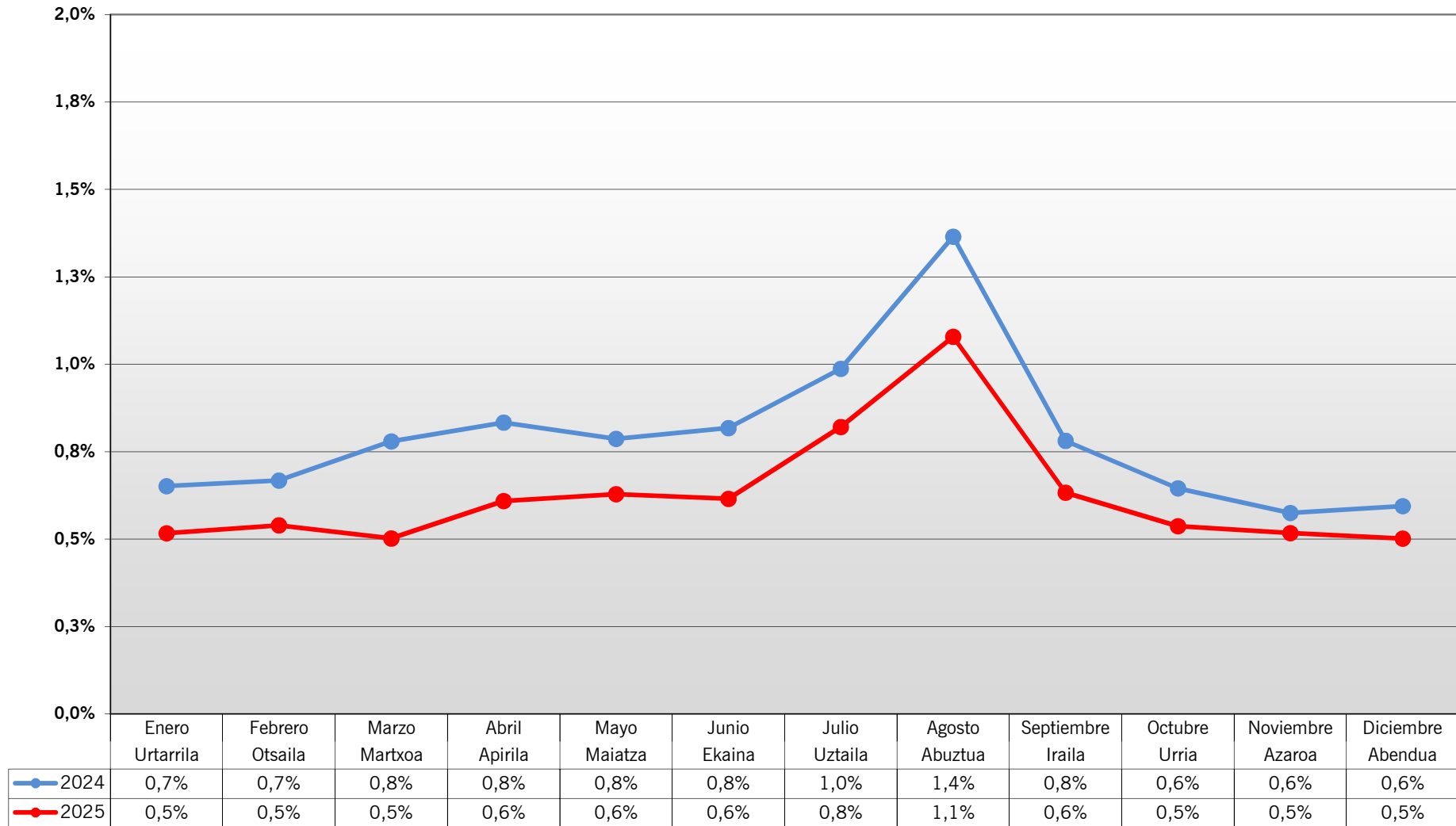
Viajes		2023	2024	2025	Variación 24/25
Urtarrila	Enero	96.649	105.292	91.520	-13,08%
Otsaila	Febrero	96.244	108.090	95.576	-11,58%
Martxoa	Marzo	105.182	125.824	95.364	-24,21%
Apirila	Abril	124.431	136.745	101.544	-25,74%
Maiatza	Mayo	132.601	131.569	120.687	-8,27%
Ekaina	Junio	111.648	129.264	111.948	-13,40%
Uztaila	Julio	199.191	148.993	132.266	-11,23%
Abuztua	Agosto	212.641	191.070	156.513	-18,09%
Iraila	Septiembre	142.769	130.810	116.621	-10,85%
Urria	Octubre	141.889	122.591	108.066	-11,85%
Azaroa	Noviembre	110.693	104.140	96.676	-7,17%
Abendua	Diciembre	121.918	105.733	95.094	-10,06%
		1.595.856	1.540.121	1.321.875	-14,17%

Viajes Acumulados		2023	2024	2025	Variación 24/25
Urtarrila	Enero	96.649	105.292	91.520	-13,08%
Otsaila	Febrero	192.893	213.382	187.096	-12,32%
Martxoa	Marzo	298.075	339.206	282.460	-16,73%
Apirila	Abril	422.506	475.951	384.004	-19,32%
Maiatza	Mayo	555.107	607.520	504.691	-16,93%
Ekaina	Junio	666.755	736.784	616.639	-16,31%
Uztaila	Julio	865.946	885.777	748.905	-15,45%
Abuztua	Agosto	1.078.587	1.076.847	905.418	-15,92%
Iraila	Septiembre	1.221.356	1.207.657	1.022.039	-15,37%
Urria	Octubre	1.363.245	1.330.248	1.130.105	-15,05%
Azaroa	Noviembre	1.473.938	1.434.388	1.226.781	-14,47%
Abendua	Diciembre	1.595.856	1.540.121	1.321.875	-14,17%

CUOTA OCASIONAL CONSORCIADO s/ VIAJES TOTALES SERVICIO METRO



CUOTA OCASIONAL CONSORCIADO s/ VIAJES TOTALES TRANSPORTE PÚBLICO





ctb

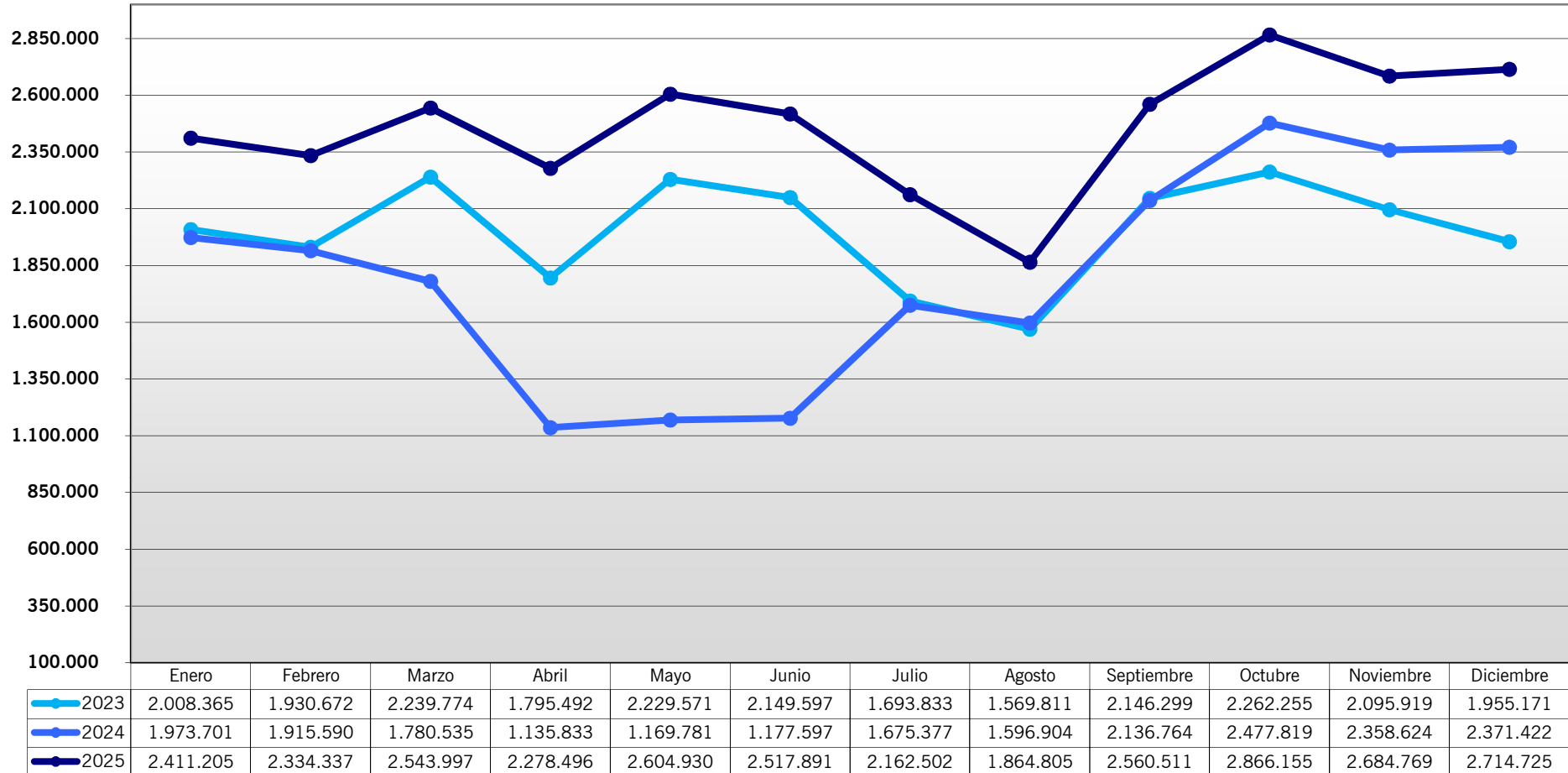
bizkaiko garri partzuergoa
consorcio de transportes de bizkaia

CUOTA OCASIONAL CONSORCIADO

	Viajes	Metro Bilbao		Línea 3		CUOTA OCASIONAL s/ Servicio Metro		
		2024	2025	2024	2025	2024	2025	Variación 24/25
Urtarrila	Enero	1,2%	1,0%	0,6%	0,5%	1,2%	1,0%	-17,8%
Otsaila	Febrero	1,3%	1,1%	0,6%	0,5%	1,2%	1,0%	-15,4%
Martxoa	Marzo	1,5%	1,0%	0,7%	0,5%	1,4%	1,0%	-32,6%
Apirila	Abril	1,5%	1,2%	0,7%	0,6%	1,4%	1,2%	-17,8%
Maiatza	Mayo	1,4%	1,3%	0,7%	0,6%	1,3%	1,2%	-8,8%
Ekaina	Junio	1,5%	1,2%	0,7%	0,5%	1,5%	1,2%	-17,4%
Uztaila	Julio	2,0%	1,7%	0,9%	0,7%	1,9%	1,6%	-16,3%
Abuztua	Agosto	2,7%	2,1%	1,2%	1,0%	2,6%	2,1%	-21,3%
Iraila	Septiembre	1,6%	1,3%	0,7%	0,6%	1,5%	1,2%	-17,4%
Urria	Octubre	1,3%	1,1%	0,6%	0,5%	1,2%	1,0%	-14,4%
Azaroa	Noviembre	1,1%	1,0%	0,5%	0,5%	1,1%	1,0%	-9,5%
Abendua	Diciembre	1,1%	1,0%	0,6%	0,5%	1,1%	0,9%	-14,7%
		1,5%	1,2%	0,7%	0,6%	1,4%	1,2%	-17,3%

	Viajes	CUOTA OCASIONAL s/ Transporte Público		
		2024	2025	Variación 24/25
Urtarrila	Enero	0,7%	0,5%	-20,7%
Otsaila	Febrero	0,7%	0,5%	-19,2%
Martxoa	Marzo	0,8%	0,5%	-35,6%
Apirila	Abril	0,8%	0,6%	-26,9%
Maiatza	Mayo	0,8%	0,6%	-20,1%
Ekaina	Junio	0,8%	0,6%	-24,8%
Uztaila	Julio	1,0%	0,8%	-16,9%
Abuztua	Agosto	1,4%	1,1%	-21,0%
Iraila	Septiembre	0,8%	0,6%	-19,0%
Urria	Octubre	0,6%	0,5%	-16,8%
Azaroa	Noviembre	0,6%	0,5%	-10,0%
Abendua	Diciembre	0,6%	0,5%	-15,6%
		0,8%	0,6%	-21,0%

BILBOBUS Bidaiariak - Viajes



**ctb**bizkaiko garrio partzuergoa
consorcio de transportes de bizkaia**BILBOBUS**

Viajes		2023	2024	2025	Variación 24/25
Urtarrila	Enero	2.008.365	1.973.701	2.411.205	22,17%
Otsaila	Febrero	1.930.672	1.915.590	2.334.337	21,86%
Martxoa	Marzo	2.239.774	1.780.535	2.543.997	42,88%
Apirila	Abril	1.795.492	1.135.833	2.278.496	100,60%
Maiatza	Mayo	2.229.571	1.169.781	2.604.930	122,69%
Ekaina	Junio	2.149.597	1.177.597	2.517.891	113,82%
Uztaila	Julio	1.693.833	1.675.377	2.162.502	29,08%
Abuztua	Agosto	1.569.811	1.596.904	1.864.805	16,78%
Iraila	Septiembre	2.146.299	2.136.764	2.560.511	19,83%
Urria	Octubre	2.262.255	2.477.819	2.866.155	15,67%
Azaroa	Noviembre	2.095.919	2.358.624	2.684.769	13,83%
Abendua	Diciembre	1.955.171	2.371.422	2.714.725	14,48%
		24.076.759	21.769.947	29.544.323	35,71%

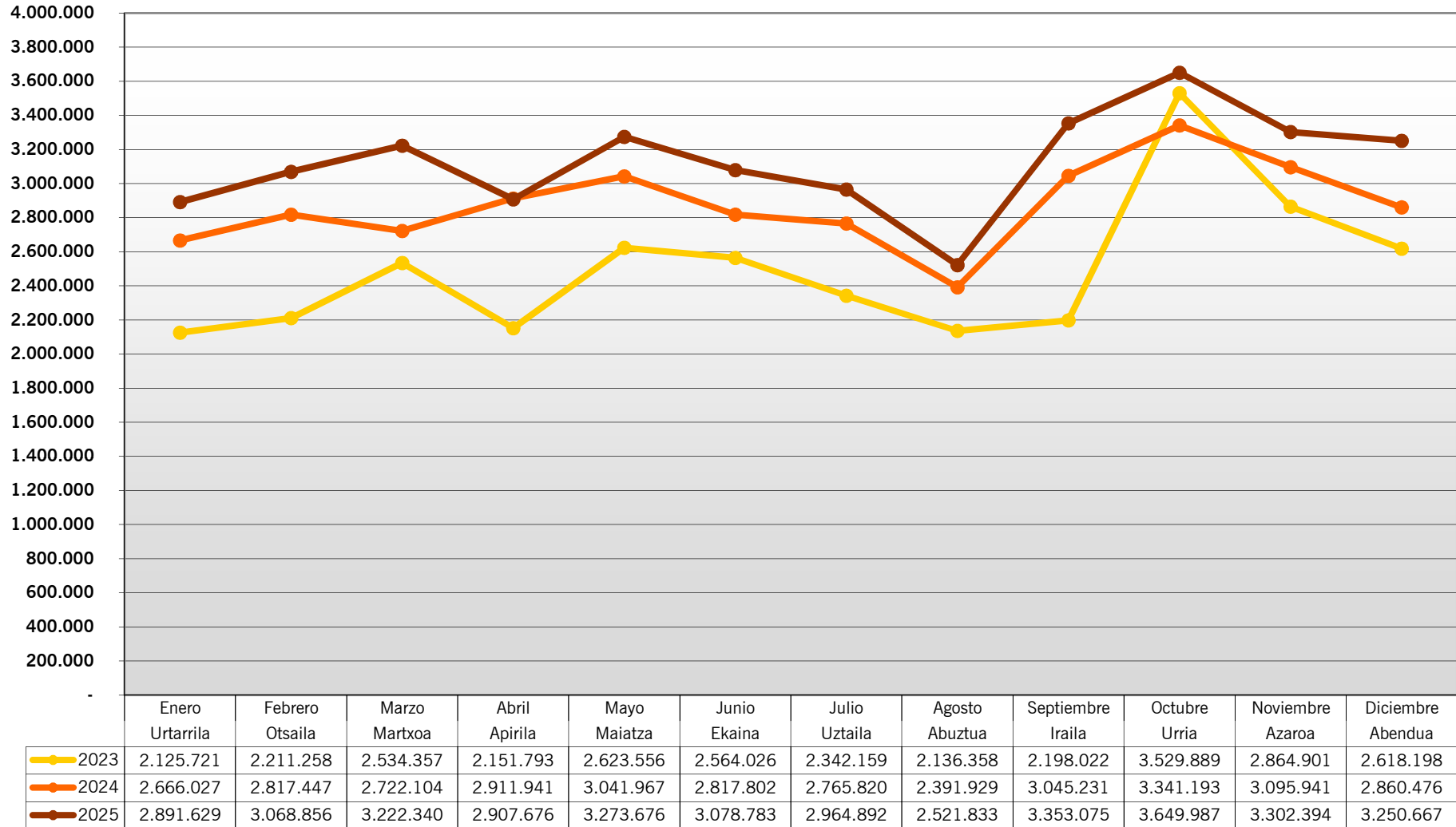
2023: Paros los días 23 de octubre, 2, 6, 16, 22, 27, 29 y 30 de noviembre y 4, 21, 22 y 29 de diciembre

2024: Paros los días 8, 16, 18, 22 y 31 enero; 5, 8, 13, 20, 27 y 29 febrero; 5, 11, 18, 20 y 25 de marzo;

Del 9 de abril al 26 de junio huelga indefinida de lunes a viernes. Huelga el 28 de octubre. Paros los días 5 y 9 diciembre

Viajes Acumulados		2023	2024	2025	Variación 24/25
Urtarrila	Enero	2.008.365	1.973.701	2.411.205	22,17%
Otsaila	Febrero	3.939.037	3.889.291	4.745.542	22,02%
Martxoa	Marzo	6.178.811	5.669.826	7.289.539	28,57%
Apirila	Abril	7.974.303	6.805.659	9.568.035	40,59%
Maiatza	Mayo	10.203.874	7.975.440	12.172.965	52,63%
Ekaina	Junio	12.353.471	9.153.037	14.690.856	60,50%
Uztaila	Julio	14.047.304	10.828.414	16.853.358	55,64%
Abuztua	Agosto	15.617.115	12.425.318	18.718.163	50,65%
Iraila	Septiembre	17.763.414	14.562.082	21.278.674	46,12%
Urria	Octubre	20.025.669	17.039.901	24.144.829	41,70%
Azaroa	Noviembre	22.121.588	19.398.525	26.829.598	38,31%
Abendua	Diciembre	24.076.759	21.769.947	29.544.323	35,71%

BIZKAIBUS Bidaiariak - Viajes



**ctb****bizkaiko garrio partzuergoa**
consorcio de transportes de bizkaia**BIZKAIBUS**

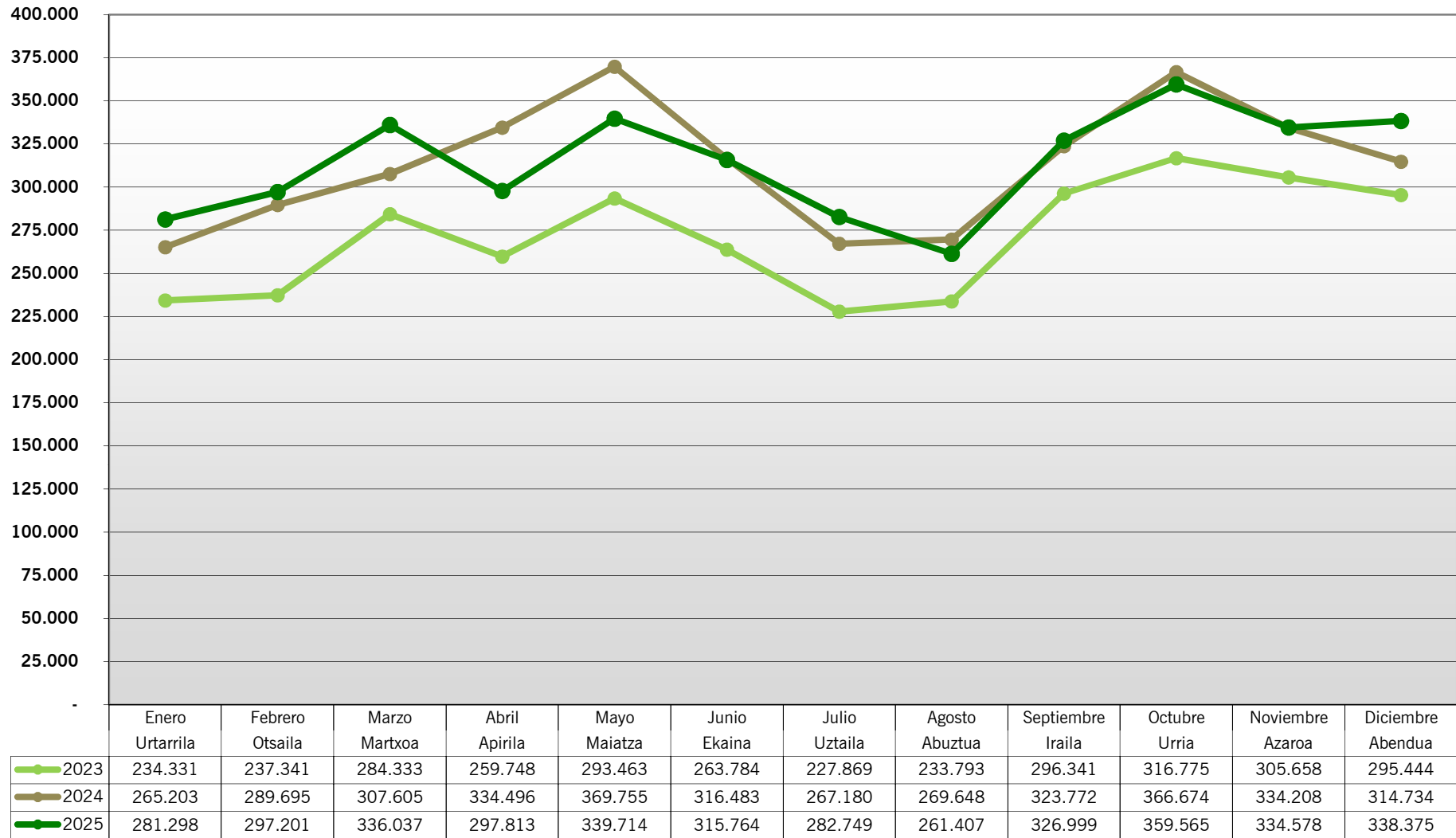
Viajes		2023	2024	2025	Variación 24/25
Urtarrila	Enero	2.125.721	2.666.027	2.891.629	8,46%
Otsaila	Febrero	2.211.258	2.817.447	3.068.856	8,92%
Martxoa	Marzo	2.534.357	2.722.104	3.222.340	18,38%
Apirila	Abril	2.151.793	2.911.941	2.907.676	-0,15%
Maiatza	Mayo	2.623.556	3.041.967	3.273.676	7,62%
Ekaina	Junio	2.564.026	2.817.802	3.078.783	9,26%
Uztaila	Julio	2.342.159	2.765.820	2.964.892	7,20%
Abuztua	Agosto	2.136.358	2.391.929	2.521.833	5,43%
Iraila	Septiembre	2.198.022	3.045.231	3.353.075	10,11%
Urria	Octubre	3.529.889	3.341.193	3.649.987	9,24%
Azaroa	Noviembre	2.864.901	3.095.941	3.302.394	6,67%
Abendua	Diciembre	2.618.198	2.860.476	3.250.667	13,64%
		29.900.238	34.477.878	37.485.808	8,72%

Jornadas de paros parciales y huelga en octubre, noviembre, diciembre de 2022 y enero 2023

Enero de 2024: Se implantan los títulos temporales Bidai 50, Bidai 70 y Bidai Oro

Viajes Acumulados		2023	2024	2025	Variación 24/25
Urtarrila	Enero	2.125.721	2.666.027	2.891.629	8,46%
Otsaila	Febrero	4.336.979	5.483.474	5.960.485	8,70%
Martxoa	Marzo	6.871.336	8.205.578	9.182.825	11,91%
Apirila	Abril	9.023.129	11.117.519	12.090.501	8,75%
Maiatza	Mayo	11.646.685	14.159.486	15.364.177	8,51%
Ekaina	Junio	14.210.711	16.977.288	18.442.960	8,63%
Uztaila	Julio	16.552.870	19.743.108	21.407.852	8,43%
Abuztua	Agosto	18.689.228	22.135.037	23.929.685	8,11%
Iraila	Septiembre	20.887.250	25.180.268	27.282.760	8,35%
Urria	Octubre	24.417.139	28.521.461	30.932.747	8,45%
Azaroa	Noviembre	27.282.040	31.617.402	34.235.141	8,28%
Abendua	Diciembre	29.900.238	34.477.878	37.485.808	8,72%

EUSKOTRAN Bidaiariak - Viajes

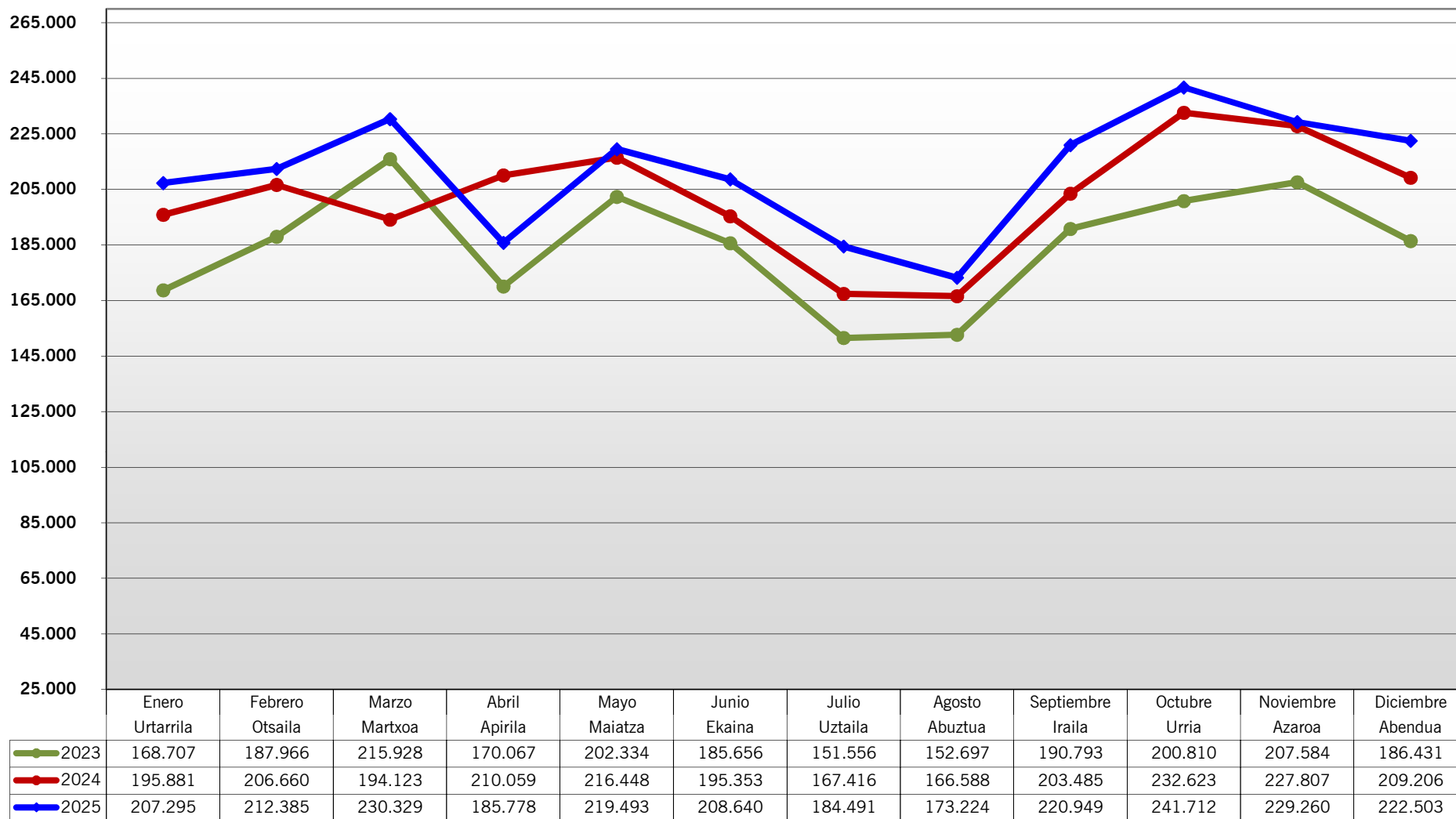


**ctb**bizkaiko garrio partzuergoa
consorcio de transportes de bizkaia**EUSKOTRAN**

Viajes		2023	2024	2025	Variación 24/25
Urtarrila	Enero	234.331	265.203	281.298	6,07%
Otsaila	Febrero	237.341	289.695	297.201	2,59%
Martxoa	Marzo	284.333	307.605	336.037	9,24%
Apirila	Abril	259.748	334.496	297.813	-10,97%
Maiatza	Mayo	293.463	369.755	339.714	-8,12%
Ekaina	Junio	263.784	316.483	315.764	-0,23%
Uztaila	Julio	227.869	267.180	282.749	5,83%
Abuztua	Agosto	233.793	269.648	261.407	-3,06%
Iraila	Septiembre	296.341	323.772	326.999	1,00%
Urria	Octubre	316.775	366.674	359.565	-1,94%
Azaroa	Noviembre	305.658	334.208	334.578	0,11%
Abendua	Diciembre	295.444	314.734	338.375	7,51%
		3.248.880	3.759.453	3.771.500	0,32%

Viajes Acumulados		2023	2024	2025	Variación 24/25
Urtarrila	Enero	234.331	265.203	281.298	6,07%
Otsaila	Febrero	471.672	554.898	578.499	4,25%
Martxoa	Marzo	756.005	862.503	914.536	6,03%
Apirila	Abril	1.015.753	1.196.999	1.212.349	1,28%
Maiatza	Mayo	1.309.216	1.566.754	1.552.063	-0,94%
Ekaina	Junio	1.573.000	1.883.237	1.867.827	-0,82%
Uztaila	Julio	1.800.869	2.150.417	2.150.576	0,01%
Abuztua	Agosto	2.034.662	2.420.065	2.411.983	-0,33%
Iraila	Septiembre	2.331.003	2.743.837	2.738.982	-0,18%
Urria	Octubre	2.647.778	3.110.511	3.098.547	-0,38%
Azaroa	Noviembre	2.953.436	3.444.719	3.433.125	-0,34%
Abendua	Diciembre	3.248.880	3.759.453	3.771.500	0,32%

EUSKOTREN TXORIERRI Bidaiariak - Viajes





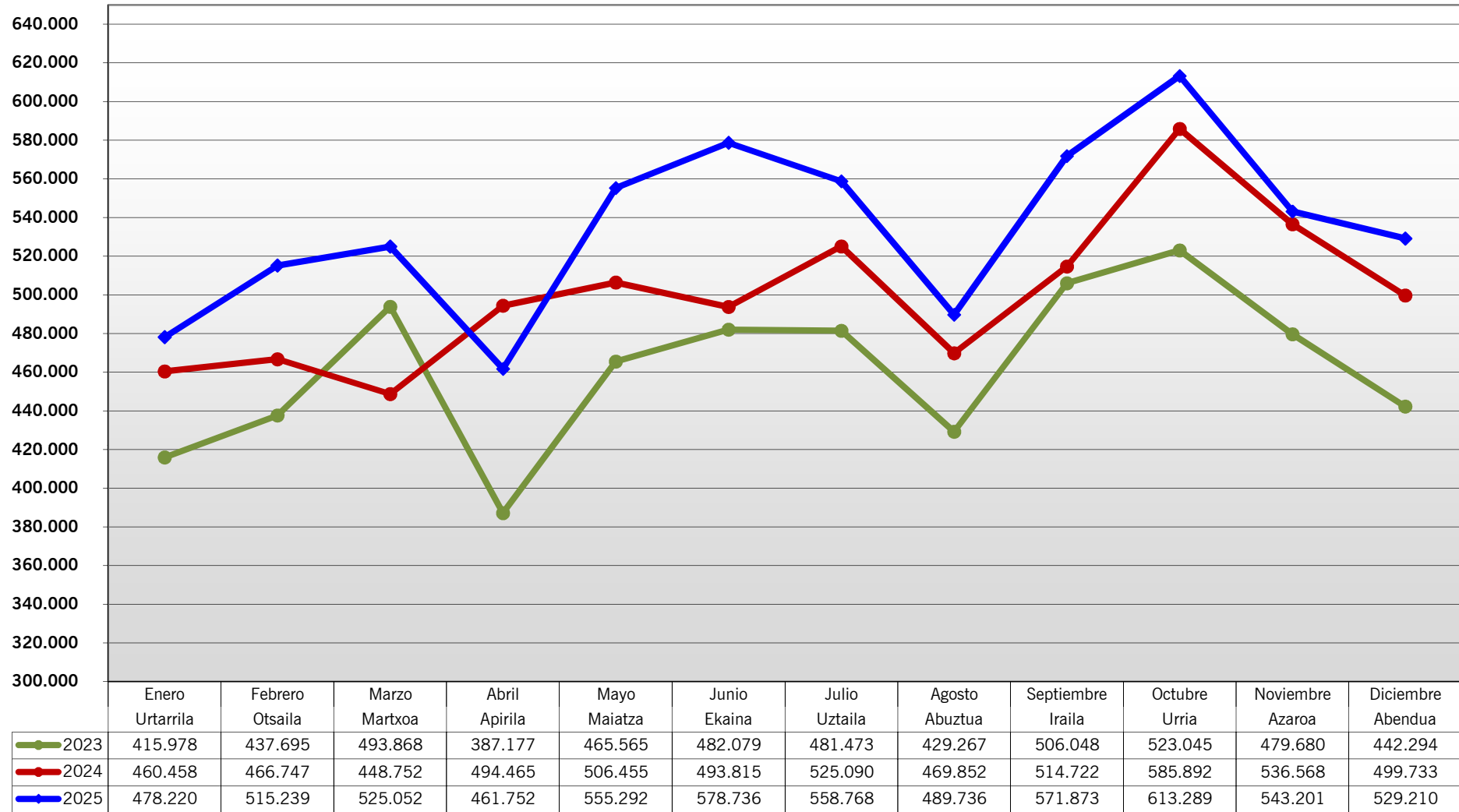
bizkaiko garrio partzuergoa
consorcio de transportes de bizkaia

EUSKOTREN TXORIERRI

Viajes		2023	2024	2025	Variación 24/25
Urtarrila	Enero	168.707	195.881	207.295	5,83%
Otsaila	Febrero	187.966	206.660	212.385	2,77%
Martxoa	Marzo	215.928	194.123	230.329	18,65%
Apirila	Abril	170.067	210.059	185.778	-11,56%
Maiatza	Mayo	202.334	216.448	219.493	1,41%
Ekaina	Junio	185.656	195.353	208.640	6,80%
Uztaila	Julio	151.556	167.416	184.491	10,20%
Abuztua	Agosto	152.697	166.588	173.224	3,98%
Iraila	Septiembre	190.793	203.485	220.949	8,58%
Urria	Octubre	200.810	232.623	241.712	3,91%
Azaroa	Noviembre	207.584	227.807	229.260	0,64%
Abendua	Diciembre	186.431	209.206	222.503	6,36%
		2.220.529	2.425.649	2.536.059	4,55%

Viajes Acumulados		2023	2024	2025	Variación 24/25
Urtarrila	Enero	168.707	195.881	207.295	5,83%
Otsaila	Febrero	356.673	402.541	419.680	4,26%
Martxoa	Marzo	572.601	596.664	650.009	8,94%
Apirila	Abril	742.668	806.723	835.787	3,60%
Maiatza	Mayo	945.002	1.023.171	1.055.280	3,14%
Ekaina	Junio	1.130.658	1.218.524	1.263.920	3,73%
Uztaila	Julio	1.282.214	1.385.940	1.448.411	4,51%
Abuztua	Agosto	1.434.911	1.552.528	1.621.635	4,45%
Iraila	Septiembre	1.625.704	1.756.013	1.842.584	4,93%
Urria	Octubre	1.826.514	1.988.636	2.084.296	4,81%
Azaroa	Noviembre	2.034.098	2.216.443	2.313.556	4,38%
Abendua	Diciembre	2.220.529	2.425.649	2.536.059	4,55%

EUSKOTREN LÍNEA GENERAL Bidaiariak - Viajes





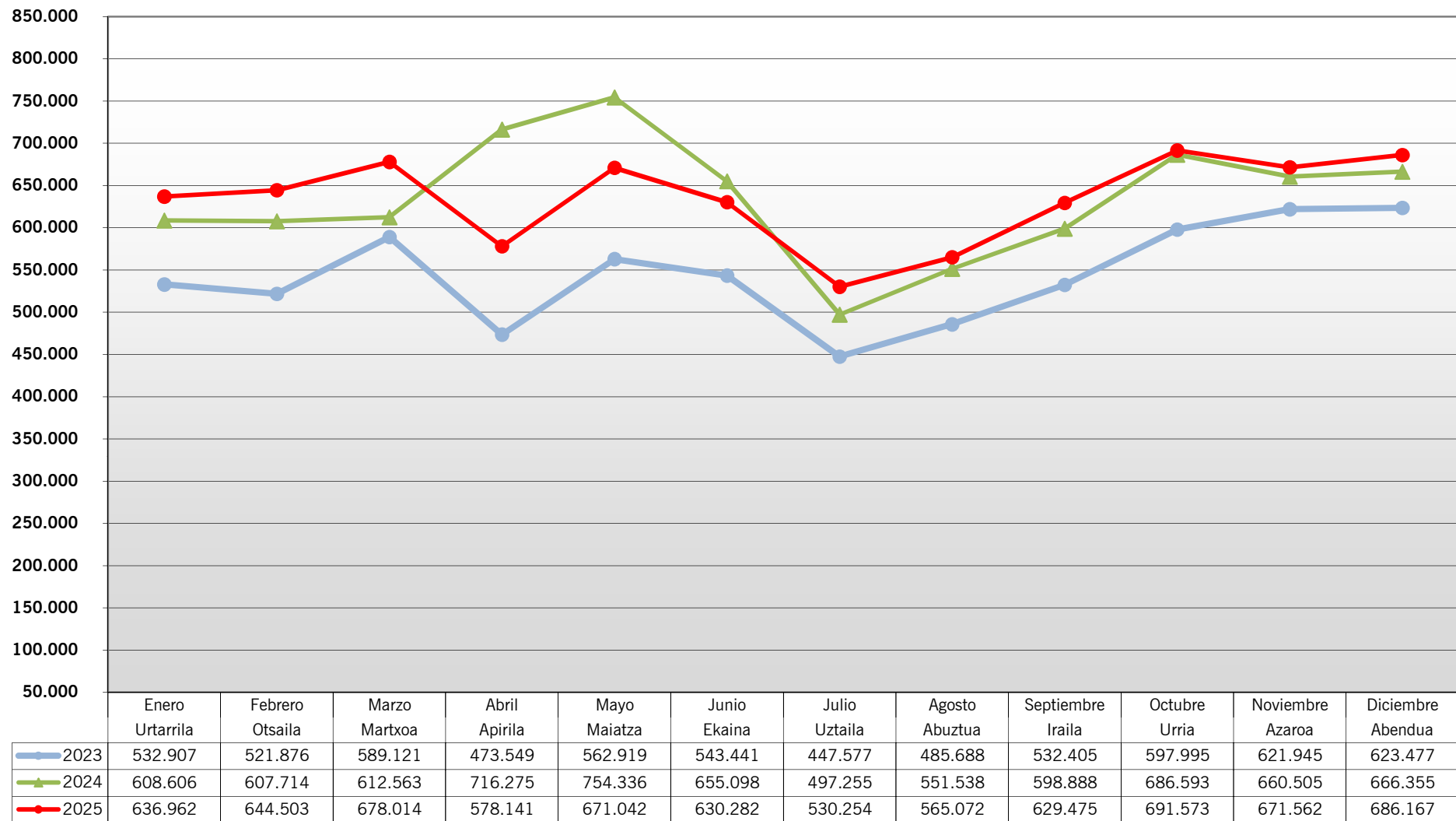
EUSKOTREN LINEA GENERAL

Viajes		2023	2024	2025	Variación 24/25
Urtarrila	Enero	415.978	460.458	478.220	3,86%
Otsaila	Febrero	437.695	466.747	515.239	10,39%
Martxoa	Marzo	493.868	448.752	525.052	17,00%
Apirila	Abril	387.177	494.465	461.752	-6,62%
Maiatza	Mayo	465.565	506.455	555.292	9,64%
Ekaina	Junio	482.079	493.815	578.736	17,20%
Uztaila	Julio	481.473	525.090	558.768	6,41%
Abuztua	Agosto	429.267	469.852	489.736	4,23%
Iraila	Septiembre	506.048	514.722	571.873	11,10%
Urria	Octubre	523.045	585.892	613.289	4,68%
Azaroa	Noviembre	479.680	536.568	543.201	1,24%
Abendua	Diciembre	442.294	499.733	529.210	5,90%
		5.544.169	6.002.549	6.420.368	6,96%

Incluidos los datos de la Lanzdera al Hospital de Galdakao-Usansolo

Viajes Acumulados		2023	2024	2025	Variación 24/25
Urtarrila	Enero	415.978	460.458	478.220	3,86%
Otsaila	Febrero	853.673	927.205	993.459	7,15%
Martxoa	Marzo	1.347.541	1.375.957	1.518.511	10,36%
Apirila	Abril	1.734.718	1.870.422	1.980.263	5,87%
Maiatza	Mayo	2.200.283	2.376.877	2.535.555	6,68%
Ekaina	Junio	2.682.362	2.870.692	3.114.291	8,49%
Uztaila	Julio	3.163.835	3.395.782	3.673.059	8,17%
Abuztua	Agosto	3.593.102	3.865.634	4.162.795	7,69%
Iraila	Septiembre	4.099.150	4.380.356	4.734.668	8,09%
Urria	Octubre	4.622.195	4.966.248	5.347.957	7,69%
Azaroa	Noviembre	5.101.875	5.502.816	5.891.158	7,06%
Abendua	Diciembre	5.544.169	6.002.549	6.420.368	6,96%

LÍNEA 3 SERVICIO METRO Bidaiariak - Viajes



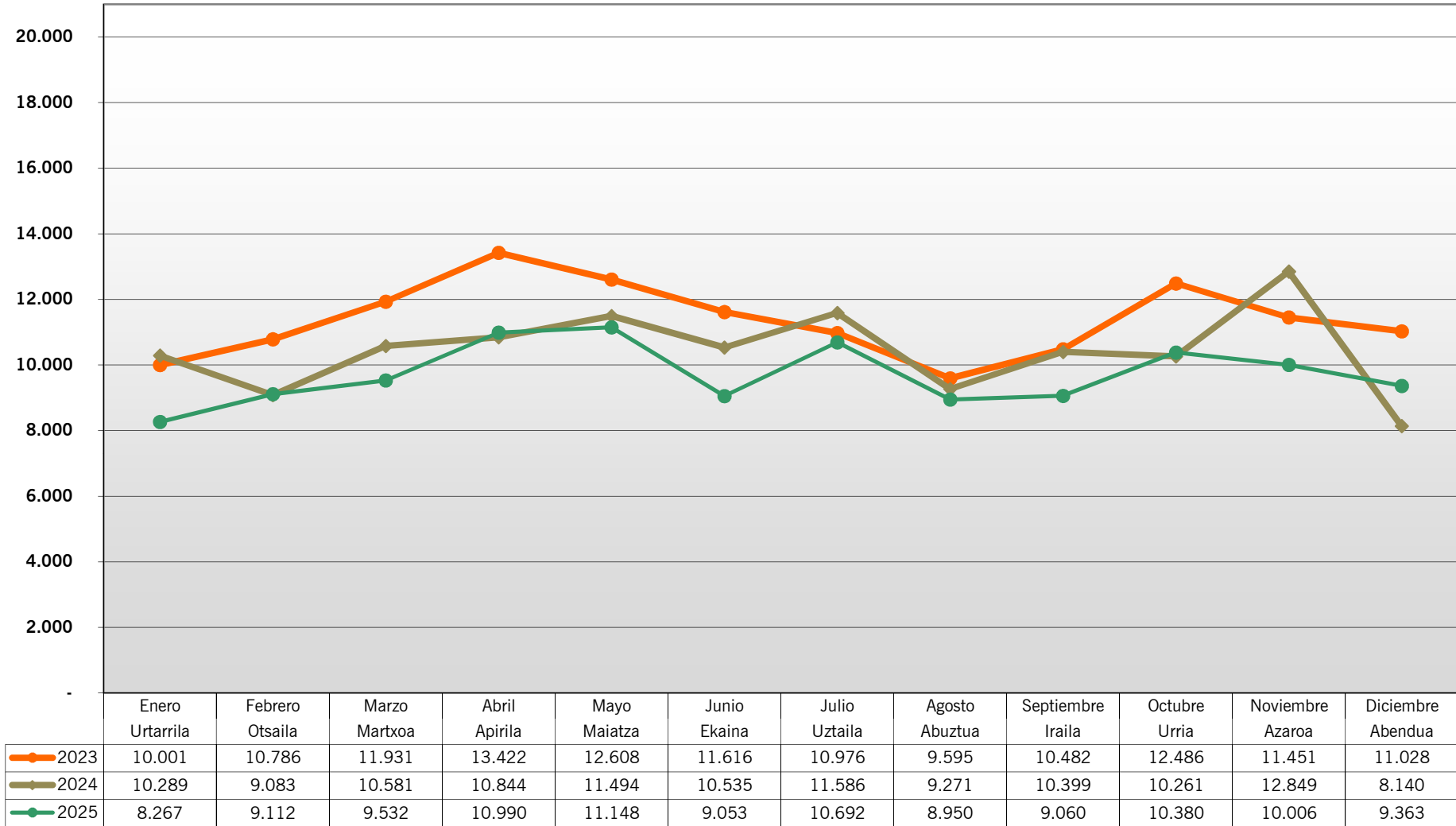
**ctb**bizkaiko garrio partzuergoa
consorcio de transportes de bizkaia**L3 SERVICIO METRO**

Viajes		2023	2024	2025	Variación 24/25
Urtarrila	Enero	532.907	608.606	636.962	4,66%
Otsaila	Febrero	521.876	607.714	644.503	6,05%
Martxoa	Marzo	589.121	612.563	678.014	10,68%
Apirila	Abril	473.549	716.275	578.141	-19,29%
Maiatza	Mayo	562.919	754.336	671.042	-11,04%
Ekaina	Junio	543.441	655.098	630.282	-3,79%
Uztaila	Julio	447.577	497.255	530.254	6,64%
Abuztua	Agosto	485.688	551.538	565.072	2,45%
Iraila	Septiembre	532.405	598.888	629.475	5,11%
Urria	Octubre	597.995	686.593	691.573	0,73%
Azaroa	Noviembre	621.945	660.505	671.562	1,67%
Abendua	Diciembre	623.477	666.355	686.167	2,97%
		6.532.900	7.615.726	7.613.047	-0,04%

Viajes Acumulados		2023	2024	2025	Variación 24/25
Urtarrila	Enero	532.907	608.606	636.962	4,66%
Otsaila	Febrero	1.054.783	1.216.320	1.281.465	5,36%
Martxoa	Marzo	1.643.904	1.828.883	1.959.479	7,14%
Apirila	Abril	2.117.453	2.545.158	2.537.620	-0,30%
Maiatza	Mayo	2.680.372	3.299.494	3.208.662	-2,75%
Ekaina	Junio	3.223.813	3.954.592	3.838.944	-2,92%
Uztaila	Julio	3.671.390	4.451.847	4.369.198	-1,86%
Abuztua	Agosto	4.157.078	5.003.385	4.934.270	-1,38%
Iraila	Septiembre	4.689.483	5.602.273	5.563.745	-0,69%
Urria	Octubre	5.287.478	6.288.866	6.255.318	-0,53%
Azaroa	Noviembre	5.909.423	6.949.371	6.926.880	-0,32%
Abendua	Diciembre	6.532.900	7.615.726	7.613.047	-0,04%

FUNICULAR DE LARREINETA

Bidaiariak - Viajes

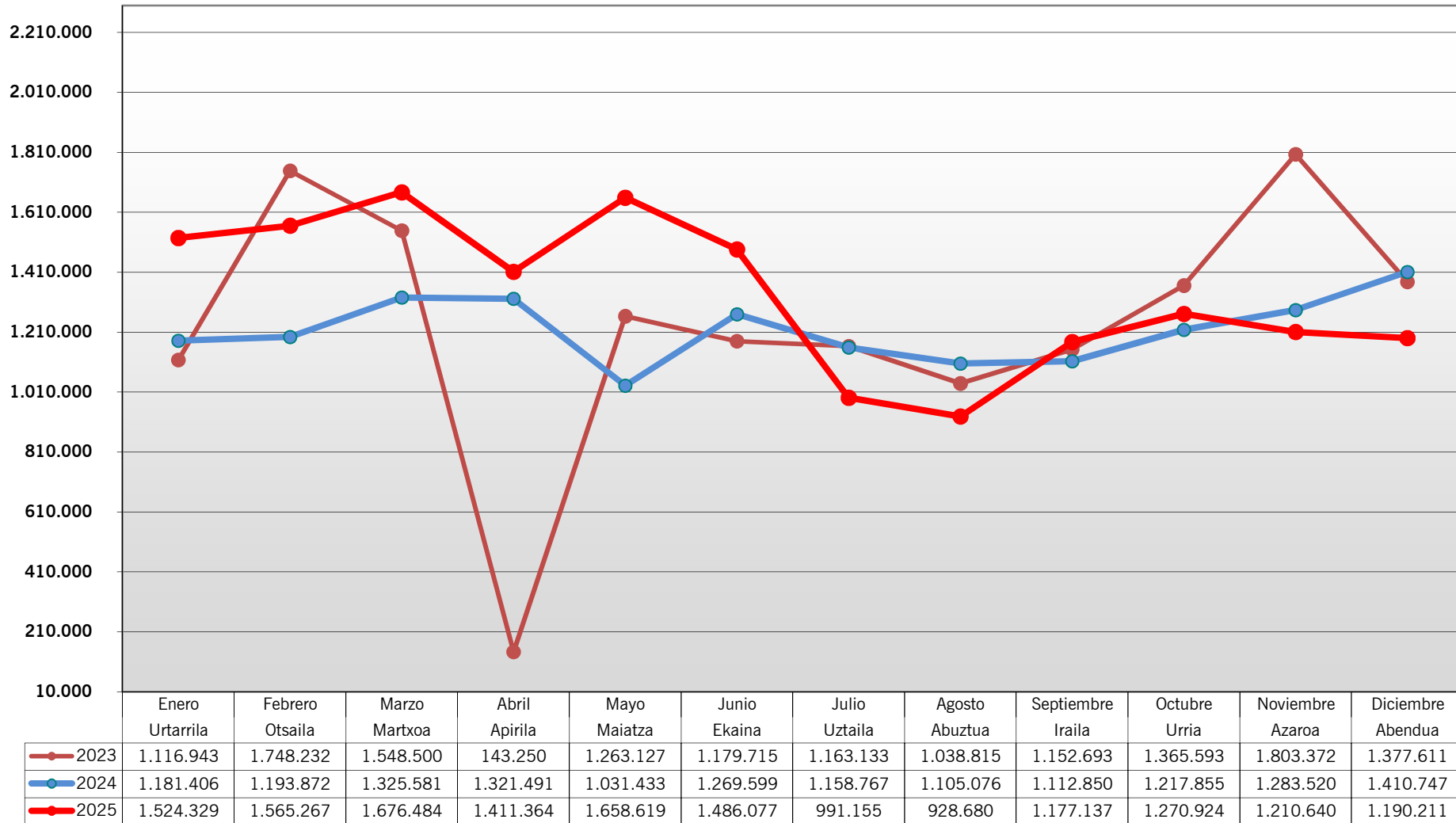


**ctb**bizkaiko garrio partzuergoa
consorcio de transportes de bizkaia**FUNICULAR DE LARREINETA**

Viajes		2023	2024	2025	Variación 24/25
Urtarrila	Enero	10.001	10.289	8.267	-19,65%
Otsaila	Febrero	10.786	9.083	9.112	0,32%
Martxoa	Marzo	11.931	10.581	9.532	-9,91%
Apirila	Abril	13.422	10.844	10.990	1,35%
Maiatza	Mayo	12.608	11.494	11.148	-3,01%
Ekaina	Junio	11.616	10.535	9.053	-14,07%
Uztaila	Julio	10.976	11.586	10.692	-7,72%
Abuztua	Agosto	9.595	9.271	8.950	-3,46%
Iraila	Septiembre	10.482	10.399	9.060	-12,88%
Urria	Octubre	12.486	10.261	10.380	1,16%
Azaroa	Noviembre	11.451	12.849	10.006	-22,13%
Abendua	Diciembre	11.028	8.140	9.363	15,02%
		136.382	125.332	116.553	-7,00%

Viajes Acumulados		2023	2024	2025	Variación 24/25
Urtarrila	Enero	10.001	10.289	8.267	-19,65%
Otsaila	Febrero	20.787	19.372	17.379	-10,29%
Martxoa	Marzo	32.718	29.953	26.911	-10,16%
Apirila	Abril	46.140	40.797	37.901	-7,10%
Maiatza	Mayo	58.748	52.291	49.049	-6,20%
Ekaina	Junio	70.364	62.826	58.102	-7,52%
Uztaila	Julio	81.340	74.412	68.794	-7,55%
Abuztua	Agosto	90.935	83.683	77.744	-7,10%
Iraila	Septiembre	101.417	94.082	86.804	-7,74%
Urria	Octubre	113.903	104.343	97.184	-6,86%
Azaroa	Noviembre	125.354	117.192	107.190	-8,53%
Abendua	Diciembre	136.382	125.332	116.553	-7,00%

RENFE Bidaiariak - Viajes



**ctb**bizkaiko garri partzuergoa
consorcio de transportes de bizkaia**RENFE**

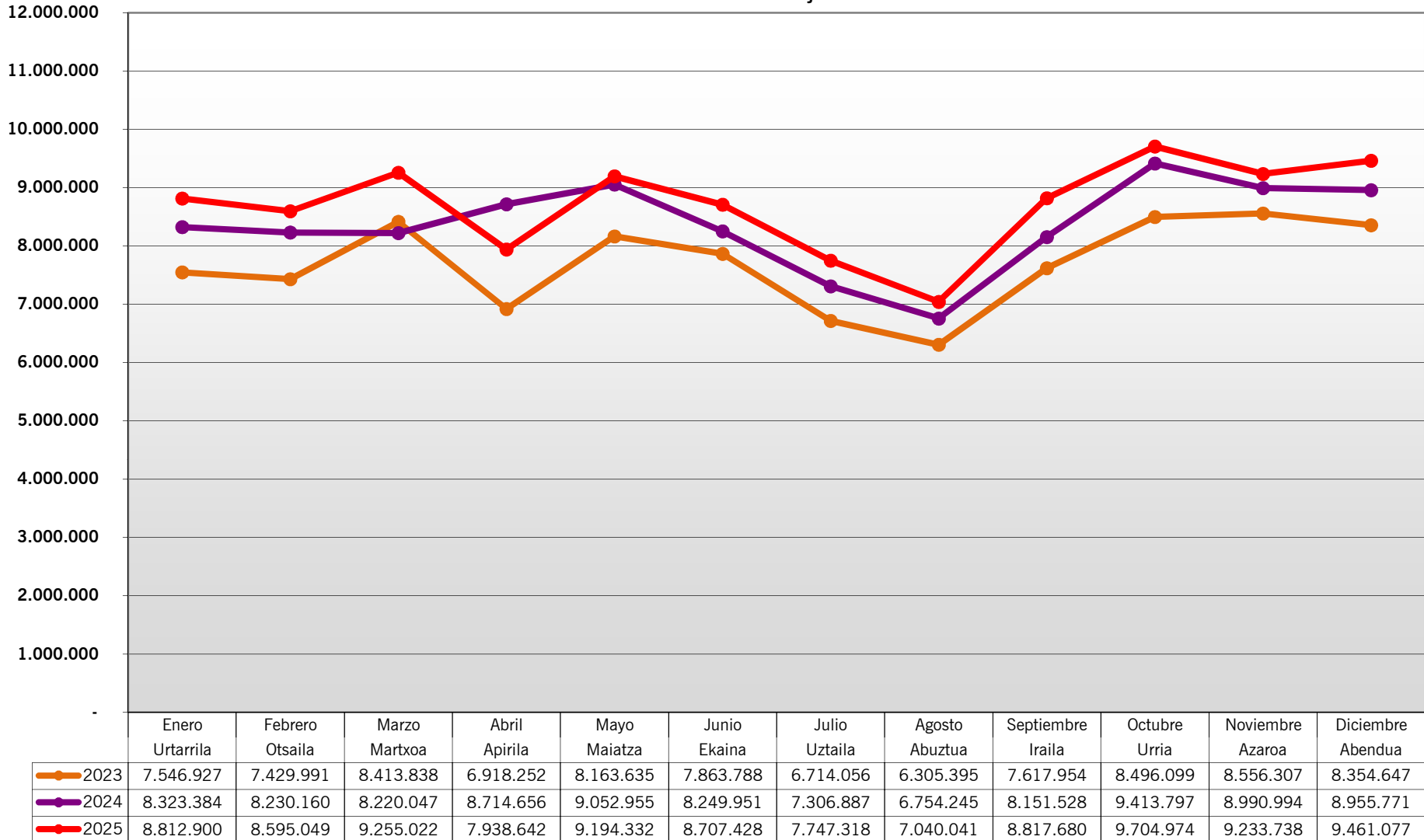
Viajes		2023	2024	2025	Variación 24/25
Urtarrila	Enero	1.116.943	1.181.406	1.524.329	29,03%
Otsaila	Febrero	1.748.232	1.193.872	1.565.267	31,11%
Martxoa	Marzo	1.548.500	1.325.581	1.676.484	26,47%
Apirila	Abril	143.250	1.321.491	1.411.364	6,80%
Maiatza	Mayo	1.263.127	1.031.433	1.658.619	60,81%
Ekaina	Junio	1.179.715	1.269.599	1.486.077	17,05%
Uztaila	Julio	1.163.133	1.158.767	991.155	-14,46%
Abuztua	Agosto	1.038.815	1.105.076	928.680	-15,96%
Iraila	Septiembre	1.152.693	1.112.850	1.177.137	5,78%
Urria	Octubre	1.365.593	1.217.855	1.270.924	4,36%
Azaroa	Noviembre	1.803.372	1.283.520	1.210.640	-5,68%
Abendua	Diciembre	1.377.611	1.410.747	1.190.211	-15,63%
		14.900.984	14.612.197	16.090.887	10,12%

Abril 2023: Regularización con datos suministrados de más en enero y febrero

Desde el 17 de julio de 2023 los viajes de Feve están integrados en Renfe

Viajes Acumulados		2023	2024	2025	Variación 24/25
Urtarrila	Enero	1.116.943	1.181.406	1.524.329	29,03%
Otsaila	Febrero	2.865.175	2.375.278	3.089.596	30,07%
Martxoa	Marzo	4.413.675	3.700.859	4.766.080	28,78%
Apirila	Abril	4.556.925	5.022.350	6.177.444	23,00%
Maiatza	Mayo	5.820.052	6.053.783	7.836.063	29,44%
Ekaina	Junio	6.999.767	7.323.382	9.322.140	27,29%
Uztaila	Julio	8.162.900	8.482.149	10.313.295	21,59%
Abuztua	Agosto	9.201.715	9.587.225	11.241.975	17,26%
Iraila	Septiembre	10.354.408	10.700.075	12.419.112	16,07%
Urria	Octubre	11.720.001	11.917.930	13.690.036	14,87%
Azaroa	Noviembre	13.523.373	13.201.450	14.900.676	12,87%
Abendua	Diciembre	14.900.984	14.612.197	16.090.887	10,12%

METRO BILBAO Bidaiariak - Viajes

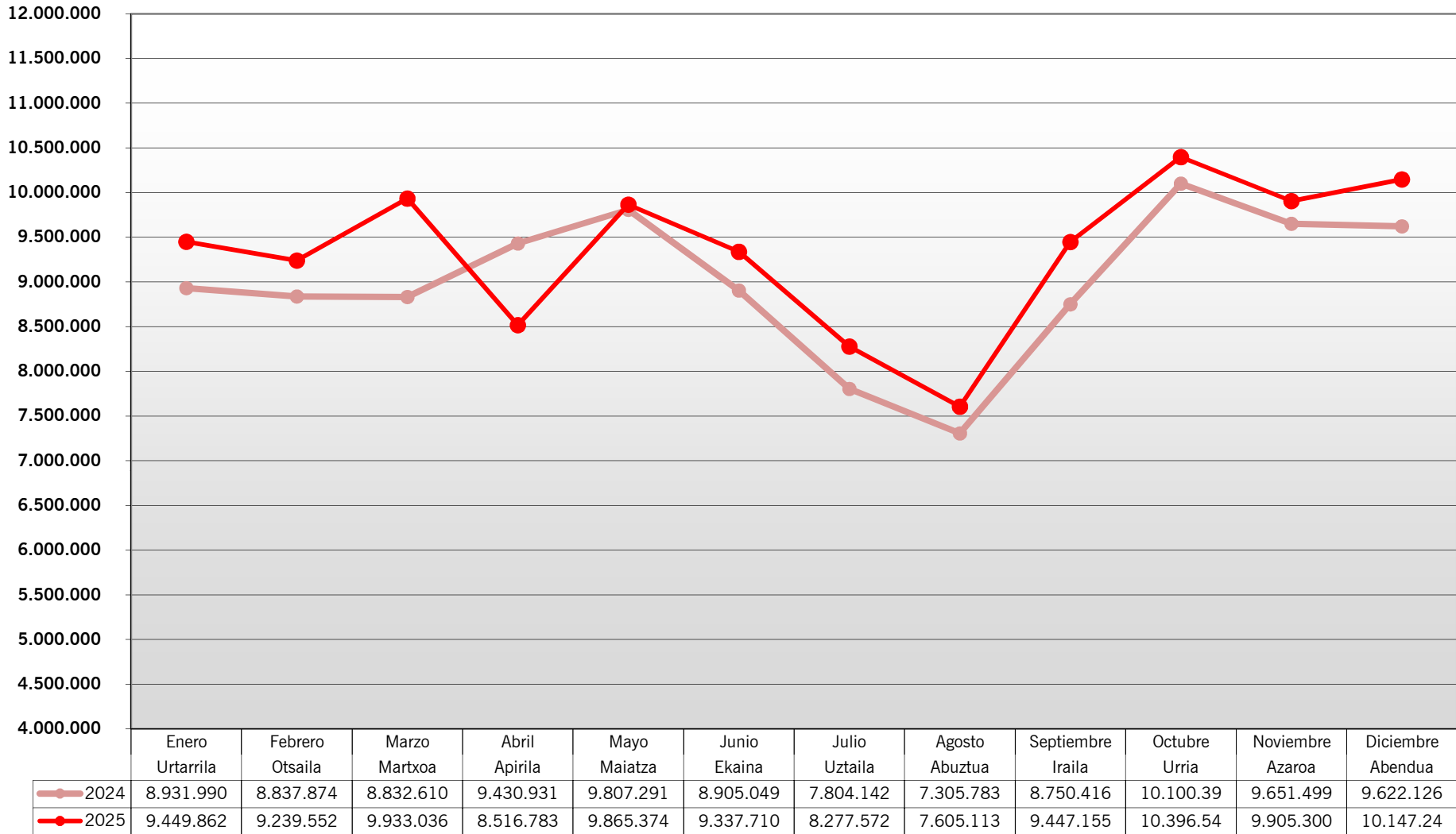


**ctb**bizkaiko garrio partzuergoa
consorcio de transportes de bizkaia**METRO**

Viajes		2023	2024	2025	Variación 24/25
Urtarrila	Enero	7.546.927	8.323.384	8.812.900	5,88%
Otsaila	Febrero	7.429.991	8.230.160	8.595.049	4,43%
Martxo	Marzo	8.413.838	8.220.047	9.255.022	12,59%
Apirila	Abril	6.918.252	8.714.656	7.938.642	-8,90%
Maiatza	Mayo	8.163.635	9.052.955	9.194.332	1,56%
Ekaina	Junio	7.863.788	8.249.951	8.707.428	5,55%
Uztaila	Julio	6.714.056	7.306.887	7.747.318	6,03%
Abuztua	Agosto	6.305.395	6.754.245	7.040.041	4,23%
Iraila	Septiembre	7.617.954	8.151.528	8.817.680	8,17%
Urria	Octubre	8.496.099	9.413.797	9.704.974	3,09%
Azaroa	Noviembre	8.556.307	8.990.994	9.233.738	2,70%
Abendua	Diciembre	8.354.647	8.955.771	9.461.077	5,64%
		92.380.889	100.364.375	104.508.201	4,13%

Viajes Acumulados		2023	2024	2025	Variación 24/25
Urtarrila	Enero	7.546.927	8.323.384	8.812.900	5,88%
Otsaila	Febrero	14.976.918	16.553.544	17.407.949	5,16%
Martxo	Marzo	23.390.756	24.773.591	26.662.971	7,63%
Apirila	Abril	30.309.008	33.488.247	34.601.613	3,32%
Maiatza	Mayo	38.472.643	42.541.202	43.795.945	2,95%
Ekaina	Junio	46.336.431	50.791.153	52.503.373	3,37%
Uztaila	Julio	53.050.487	58.098.040	60.250.691	3,71%
Abuztua	Agosto	59.355.882	64.852.285	67.290.732	3,76%
Iraila	Septiembre	66.973.836	73.003.813	76.108.412	4,25%
Urria	Octubre	75.469.935	82.417.610	85.813.386	4,12%
Azaroa	Noviembre	84.026.242	91.408.604	95.047.124	3,98%
Abendua	Diciembre	92.380.889	100.364.375	104.508.201	4,13%

TOTAL SERVICIO METRO (L1, L2, L3) - Bidaiariak - Viajes



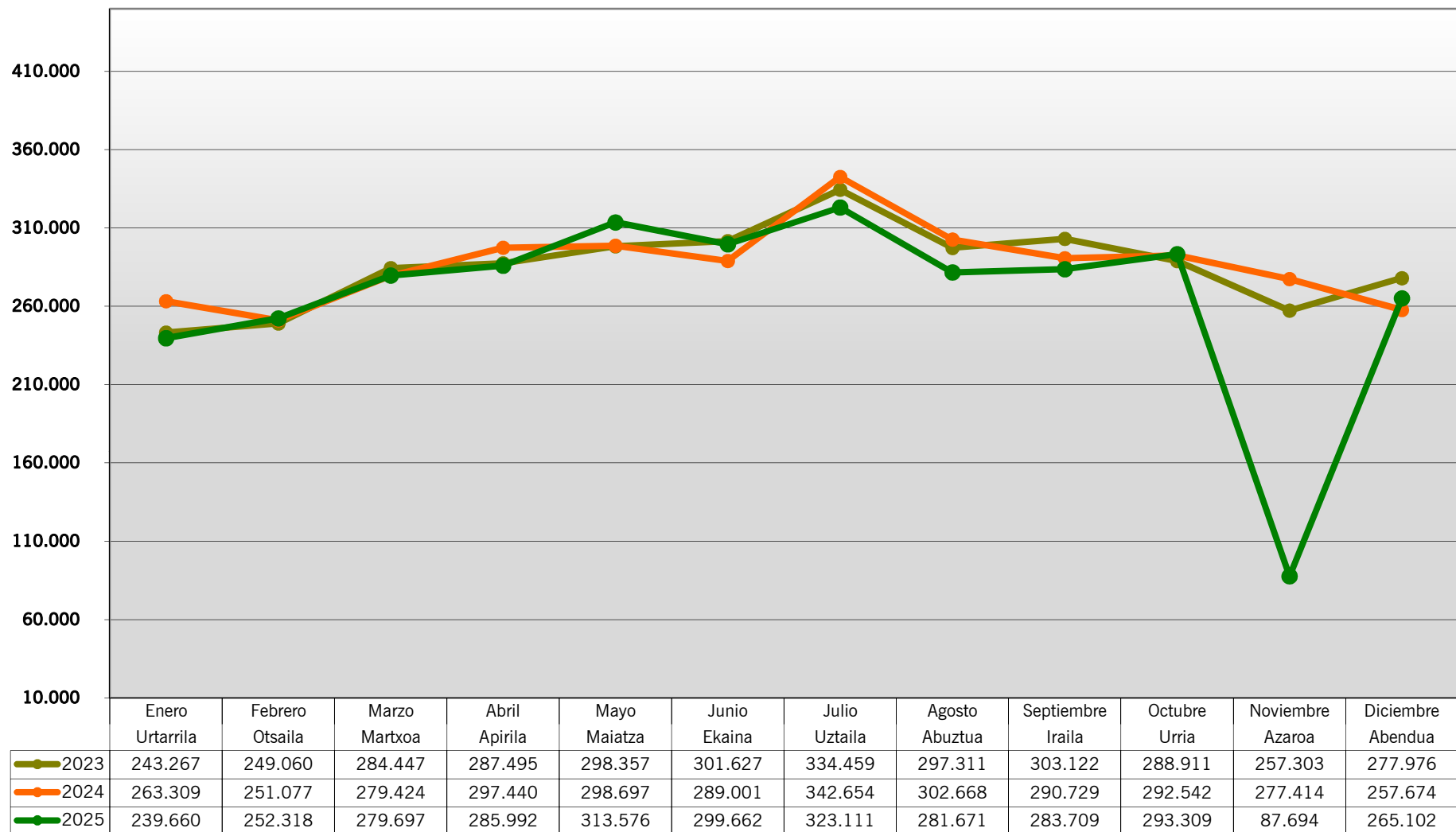
**ctb**bizkaiko garri partzuergoa
consorcio de transportes de bizkaia**SERVICIO METRO (L1, L2, L3)**

Viajes		2023	2024	2025	Variación 24/25
Urtarrila	Enero	8.079.834	8.931.990	9.449.862	5,80%
Otsaila	Febrero	7.951.867	8.837.874	9.239.552	4,54%
Martxoa	Marzo	9.002.959	8.832.610	9.933.036	12,46%
Apirila	Abril	7.391.801	9.430.931	8.516.783	-9,69%
Maiatza	Mayo	8.726.554	9.807.291	9.865.374	0,59%
Ekaina	Junio	8.407.229	8.905.049	9.337.710	4,86%
Uztaila	Julio	7.161.633	7.804.142	8.277.572	6,07%
Abuztua	Agosto	6.791.083	7.305.783	7.605.113	4,10%
Iraila	Septiembre	8.150.359	8.750.416	9.447.155	7,96%
Urria	Octubre	9.094.094	10.100.390	10.396.547	2,93%
Azaroa	Noviembre	9.178.252	9.651.499	9.905.300	2,63%
Abendua	Diciembre	8.978.124	9.622.126	10.147.244	5,46%
		98.913.789	107.980.101	112.121.248	3,84%

Viajes Acumulados		2023	2024	2025	Variación 24/25
Urtarrila	Enero	8.079.834	8.931.990	9.449.862	5,80%
Otsaila	Febrero	16.031.701	17.769.864	18.689.414	5,17%
Martxoa	Marzo	25.034.660	26.602.474	28.622.450	7,59%
Apirila	Abril	32.426.461	36.033.405	37.139.233	3,07%
Maiatza	Mayo	41.153.015	45.840.696	47.004.607	2,54%
Ekaina	Junio	49.560.244	54.745.745	56.342.317	2,92%
Uztaila	Julio	56.721.877	62.549.887	64.619.889	3,31%
Abuztua	Agosto	63.512.960	69.855.670	72.225.002	3,39%
Iraila	Septiembre	71.663.319	78.606.086	81.672.157	3,90%
Urria	Octubre	80.757.413	88.706.476	92.068.704	3,79%
Azaroa	Noviembre	89.935.665	98.357.975	101.974.004	3,68%
Abendua	Diciembre	98.913.789	107.980.101	112.121.248	3,84%

BIZKAIKO ZUBIA

Bidaiariak - Viajes



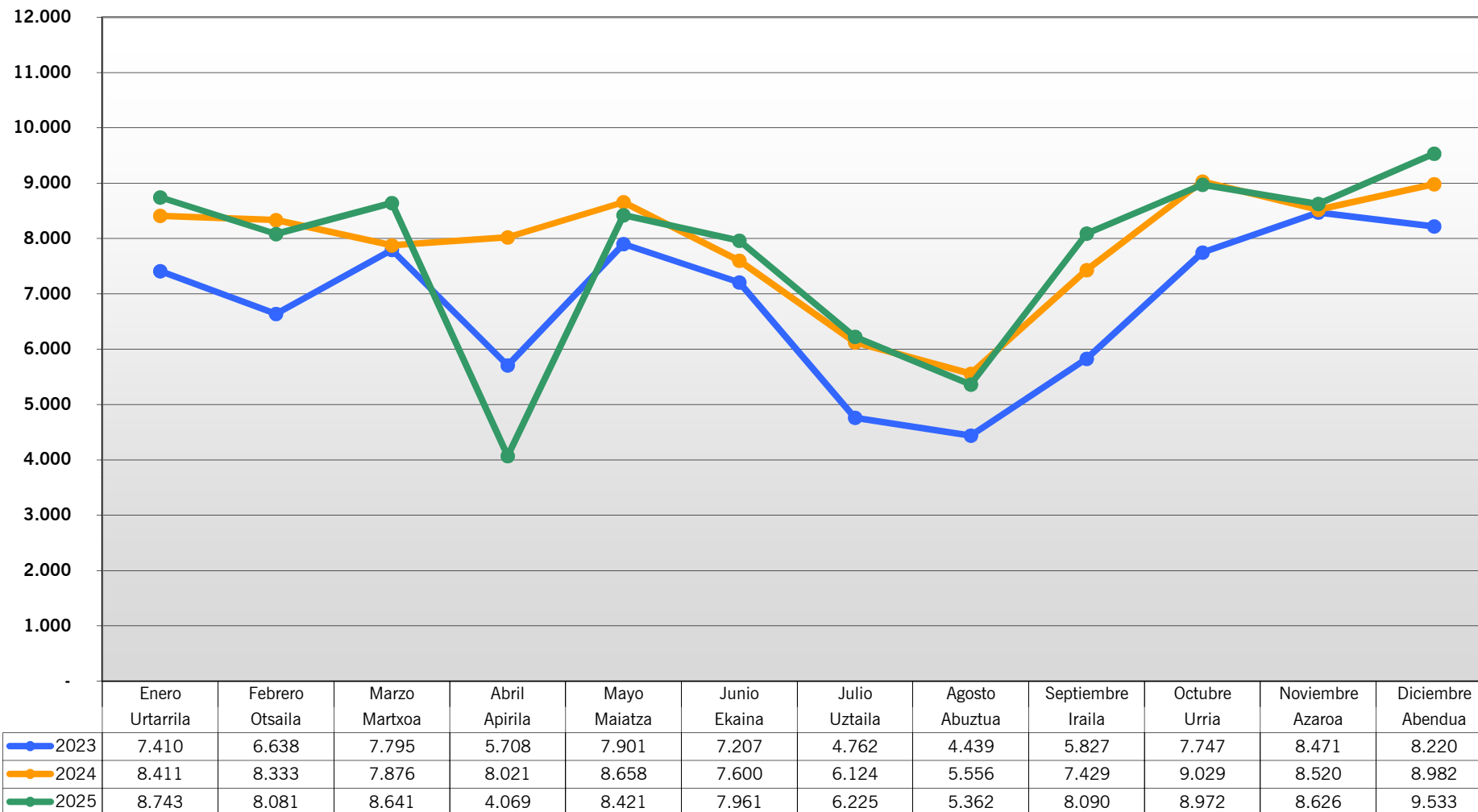
**ctb**bizkaiko garrio partzuergoa
consorcio de transportes de bizkaia**BIZKAIKO ZUBIA**

Viajes		2023	2024	2025	Variación 24/25
Urtarrila	Enero	243.267	263.309	239.660	-8,98%
Otsaila	Febrero	249.060	251.077	252.318	0,49%
Martxoa	Marzo	284.447	279.424	279.697	0,10%
Apirila	Abril	287.495	297.440	285.992	-3,85%
Maiatza	Mayo	298.357	298.697	313.576	4,98%
Ekaina	Junio	301.627	289.001	299.662	3,69%
Uztaila	Julio	334.459	342.654	323.111	-5,70%
Abuztua	Agosto	297.311	302.668	281.671	-6,94%
Iraila	Septiembre	303.122	290.729	283.709	-2,41%
Urria	Octubre	288.911	292.542	293.309	0,26%
Azaroa	Noviembre	257.303	277.414	87.694	-68,39%
Abendua	Diciembre	277.976	257.674	265.102	2,88%
		3.423.335	3.442.629	3.205.501	-6,89%

Viajes Acumulados		2023	2024	2025	Variación 24/25
Urtarrila	Enero	243.267	263.309	239.660	-8,98%
Otsaila	Febrero	492.327	514.386	491.978	-4,36%
Martxoa	Marzo	776.774	793.810	771.675	-2,79%
Apirila	Abril	1.064.269	1.091.250	1.057.667	-3,08%
Maiatza	Mayo	1.362.626	1.389.947	1.371.243	-1,35%
Ekaina	Junio	1.664.253	1.678.948	1.670.905	-0,48%
Uztaila	Julio	1.998.712	2.021.602	1.994.016	-1,36%
Abuztua	Agosto	2.296.023	2.324.270	2.275.687	-2,09%
Iraila	Septiembre	2.599.145	2.614.999	2.559.396	-2,13%
Urria	Octubre	2.888.056	2.907.541	2.852.705	-1,89%
Azaroa	Noviembre	3.145.359	3.184.955	2.940.399	-7,68%
Abendua	Diciembre	3.423.335	3.442.629	3.205.501	-6,89%

PARKING LEIOA

Erabiltzaileak - Aparcamientos

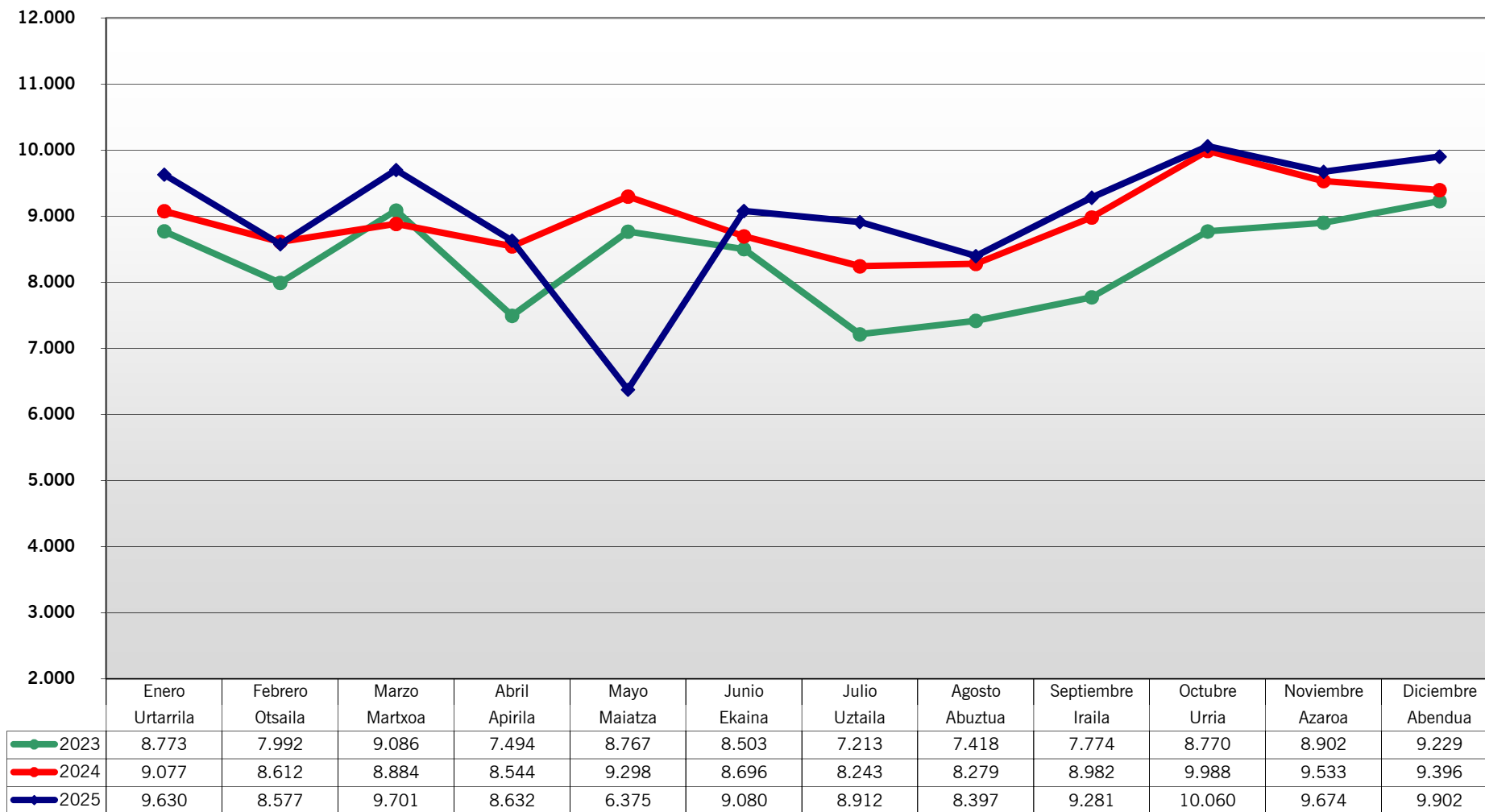


**ctb**bizkaiko garrio partzuergoa
consorcio de transportes de bizkaia**PARKING LEIOA**

Aparcamientos		2023	2024	2025	Variación 24/25
Urtarrila	Enero	7.410	8.411	8.743	3,95%
Otsaila	Febrero	6.638	8.333	8.081	-3,02%
Martxoa	Marzo	7.795	7.876	8.641	9,71%
Apirila	Abril	5.708	8.021	4.069	-49,27%
Maiatza	Mayo	7.901	8.658	8.421	-2,74%
Ekaina	Junio	7.207	7.600	7.961	4,75%
Uztaila	Julio	4.762	6.124	6.225	1,65%
Abuztua	Agosto	4.439	5.556	5.362	-3,49%
Iraila	Septiembre	5.827	7.429	8.090	8,90%
Urria	Octubre	7.747	9.029	8.972	-0,63%
Azaroa	Noviembre	8.471	8.520	8.626	1,24%
Abendua	Diciembre	8.220	8.982	9.533	6,13%
		82.125	94.539	92.724	-1,92%

Aparcamientos Acumulados		2023	2024	2025	Variación 24/25
Urtarrila	Enero	7.410	8.411	8.743	3,95%
Otsaila	Febrero	14.048	16.744	16.824	0,48%
Martxoa	Marzo	21.843	24.620	25.465	3,43%
Apirila	Abril	27.551	32.641	29.534	-9,52%
Maiatza	Mayo	35.452	41.299	37.955	-8,10%
Ekaina	Junio	42.659	48.899	45.916	-6,10%
Uztaila	Julio	47.421	55.023	52.141	-5,24%
Abuztua	Agosto	51.860	60.579	57.503	-5,08%
Iraila	Septiembre	57.687	68.008	65.593	-3,55%
Urria	Octubre	65.434	77.037	74.565	-3,21%
Azaroa	Noviembre	73.905	85.557	83.191	-2,77%
Abendua	Diciembre	82.125	94.539	92.724	-1,92%

PARKING ETXEBARRI Erabiltzaileak - Aparcamientos



**ctb**

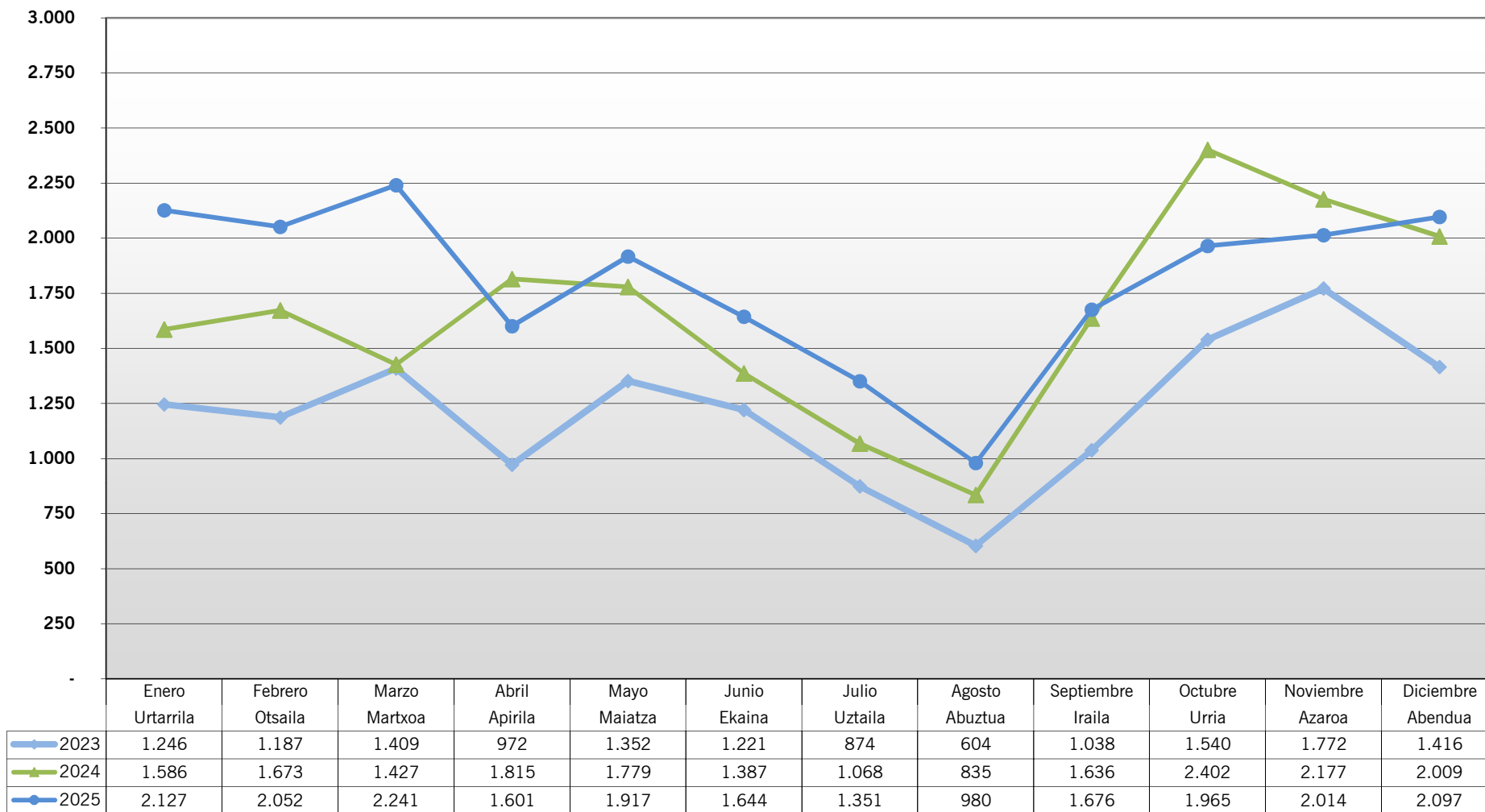
bizkaiko garrio partzuergoa
consorcio de transportes de bizkaia

PARKING ETXEBARRI

Aparcamientos		2023	2024	2025	Variación 24/25
Urtarrila	Enero	8.773	9.077	9.630	6,09%
Otsaila	Febrero	7.992	8.612	8.577	-0,41%
Martxoa	Marzo	9.086	8.884	9.701	9,20%
Apirila	Abril	7.494	8.544	8.632	1,03%
Maiatza	Mayo	8.767	9.298	6.375	-31,44%
Ekaina	Junio	8.503	8.696	9.080	4,42%
Uztaila	Julio	7.213	8.243	8.912	8,12%
Abuztua	Agosto	7.418	8.279	8.397	1,43%
Iraila	Septiembre	7.774	8.982	9.281	3,33%
Urria	Octubre	8.770	9.988	10.060	0,72%
Azaroa	Noviembre	8.902	9.533	9.674	1,48%
Abendua	Diciembre	9.229	9.396	9.902	5,39%
		99.921	107.532	108.221	0,64%

Aparcamientos Acumulados		2023	2024	2025	Variación 24/25
Urtarrila	Enero	8.773	9.077	9.630	6,09%
Otsaila	Febrero	16.765	17.689	18.207	2,93%
Martxoa	Marzo	25.851	26.573	27.908	5,02%
Apirila	Abril	33.345	35.117	36.540	4,05%
Maiatza	Mayo	42.112	44.415	42.915	-3,38%
Ekaina	Junio	50.615	53.111	51.995	-2,10%
Uztaila	Julio	57.828	61.354	60.907	-0,73%
Abuztua	Agosto	65.246	69.633	69.304	-0,47%
Iraila	Septiembre	73.020	78.615	78.585	-0,04%
Urria	Octubre	81.790	88.603	88.645	0,05%
Azaroa	Noviembre	90.692	98.136	98.319	0,19%
Abendua	Diciembre	99.921	107.532	108.221	0,64%

PARKING IBARBENGOA Erabiltzaileak - Aparcamientos



**ctb**

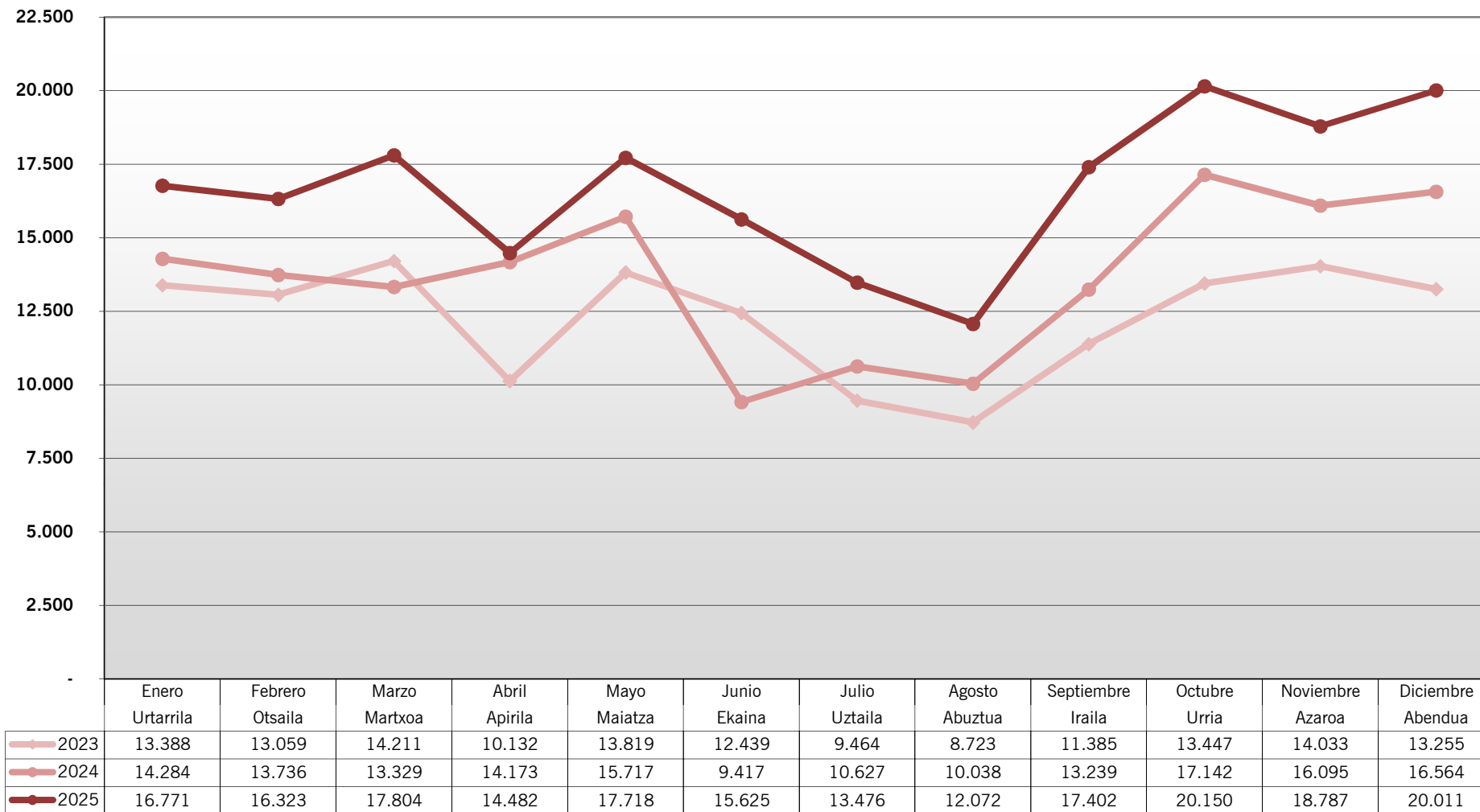
bizkaiko garrio partzuergoa
consorcio de transportes de bizkaia

PARKING IBARBENGOA

Aparcamientos		2023	2024	2025	Variación 24/25
Urtarrila	Enero	1.246	1.586	2.127	34,11%
Otsaila	Febrero	1.187	1.673	2.052	22,65%
Martxoa	Marzo	1.409	1.427	2.241	57,04%
Apirila	Abril	972	1.815	1.601	-11,79%
Maiatza	Mayo	1.352	1.779	1.917	7,76%
Ekaina	Junio	1.221	1.387	1.644	18,53%
Uztaila	Julio	874	1.068	1.351	26,50%
Abuztua	Agosto	604	835	980	17,37%
Iraila	Septiembre	1.038	1.636	1.676	2,44%
Urria	Octubre	1.540	2.402	1.965	-18,19%
Azaroa	Noviembre	1.772	2.177	2.014	-7,49%
Abendua	Diciembre	1.416	2.009	2.097	4,38%
		14.631	19.794	21.665	9,45%

Aparcamientos Acumulados		2023	2024	2025	Variación 24/25
Urtarrila	Enero	1.246	1.586	2.127	34,11%
Otsaila	Febrero	2.433	3.259	4.179	28,23%
Martxoa	Marzo	3.842	4.686	6.420	37,00%
Apirila	Abril	4.814	6.501	8.021	23,38%
Maiatza	Mayo	6.166	8.280	9.938	20,02%
Ekaina	Junio	7.387	9.667	11.582	19,81%
Uztaila	Julio	8.261	10.735	12.933	20,48%
Abuztua	Agosto	8.865	11.570	13.913	20,25%
Iraila	Septiembre	9.903	13.206	15.589	18,04%
Urria	Octubre	11.443	15.608	17.554	12,47%
Azaroa	Noviembre	13.215	17.785	19.568	10,03%
Abendua	Diciembre	14.631	19.794	21.665	9,45%

PARKING BEC Erabiltzaileak - Aparcamientos



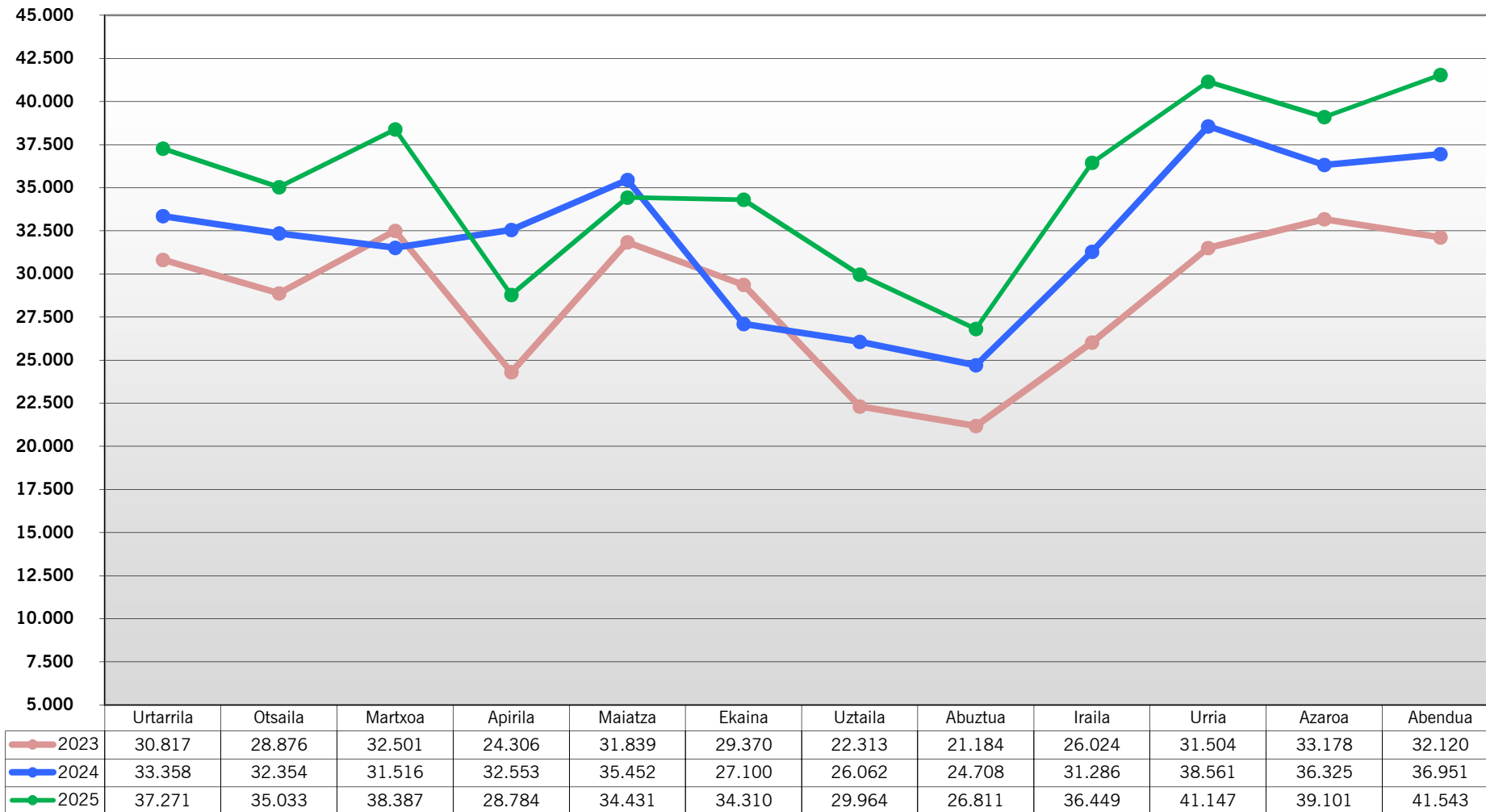
**ctb**bizkaiko garrio partzuergoa
consorcio de transportes de bizkaia**PARKING BEC**

Aparcamientos		2023	2024	2025	Variación 24/25
Urtarrila	Enero	13.388	14.284	16.771	17,41%
Otsaila	Febrero	13.059	13.736	16.323	18,83%
Martxoa	Marzo	14.211	13.329	17.804	33,57%
Apirila	Abril	10.132	14.173	14.482	2,18%
Maiatza	Mayo	13.819	15.717	17.718	12,73%
Ekaina	Junio	12.439	9.417	15.625	65,92%
Uztaila	Julio	9.464	10.627	13.476	26,81%
Abuztua	Agosto	8.723	10.038	12.072	20,26%
Iraila	Septiembre	11.385	13.239	17.402	31,44%
Urria	Octubre	13.447	17.142	20.150	17,55%
Azaroa	Noviembre	14.033	16.095	18.787	16,73%
Abendua	Diciembre	13.255	16.564	20.011	20,81%
		147.355	164.361	200.621	22,06%

Del 3 al 7 de junio 2024 sin servicio del aparcamiento disuasorio por bienan de la máquina-herramienta

Aparcamientos Acumulados		2023	2024	2025	Variación 24/25
Urtarrila	Enero	13.388	14.284	16.771	17,41%
Otsaila	Febrero	26.447	28.020	33.094	18,11%
Martxoa	Marzo	40.658	41.349	50.898	23,09%
Apirila	Abril	50.790	55.522	65.380	17,76%
Maiatza	Mayo	64.609	71.239	83.098	16,65%
Ekaina	Junio	77.048	80.656	98.723	22,40%
Uztaila	Julio	86.512	91.283	112.199	22,91%
Abuztua	Agosto	95.235	101.321	124.271	22,65%
Iraila	Septiembre	106.620	114.560	141.673	23,67%
Urria	Octubre	120.067	131.702	161.823	22,87%
Azaroa	Noviembre	134.100	147.797	180.610	22,20%
Abendua	Diciembre	147.355	164.361	200.621	22,06%

LEIOA-ETXEBARRI-IBARBENGOA-BEC Erabiltzaileak - Aparcamientos

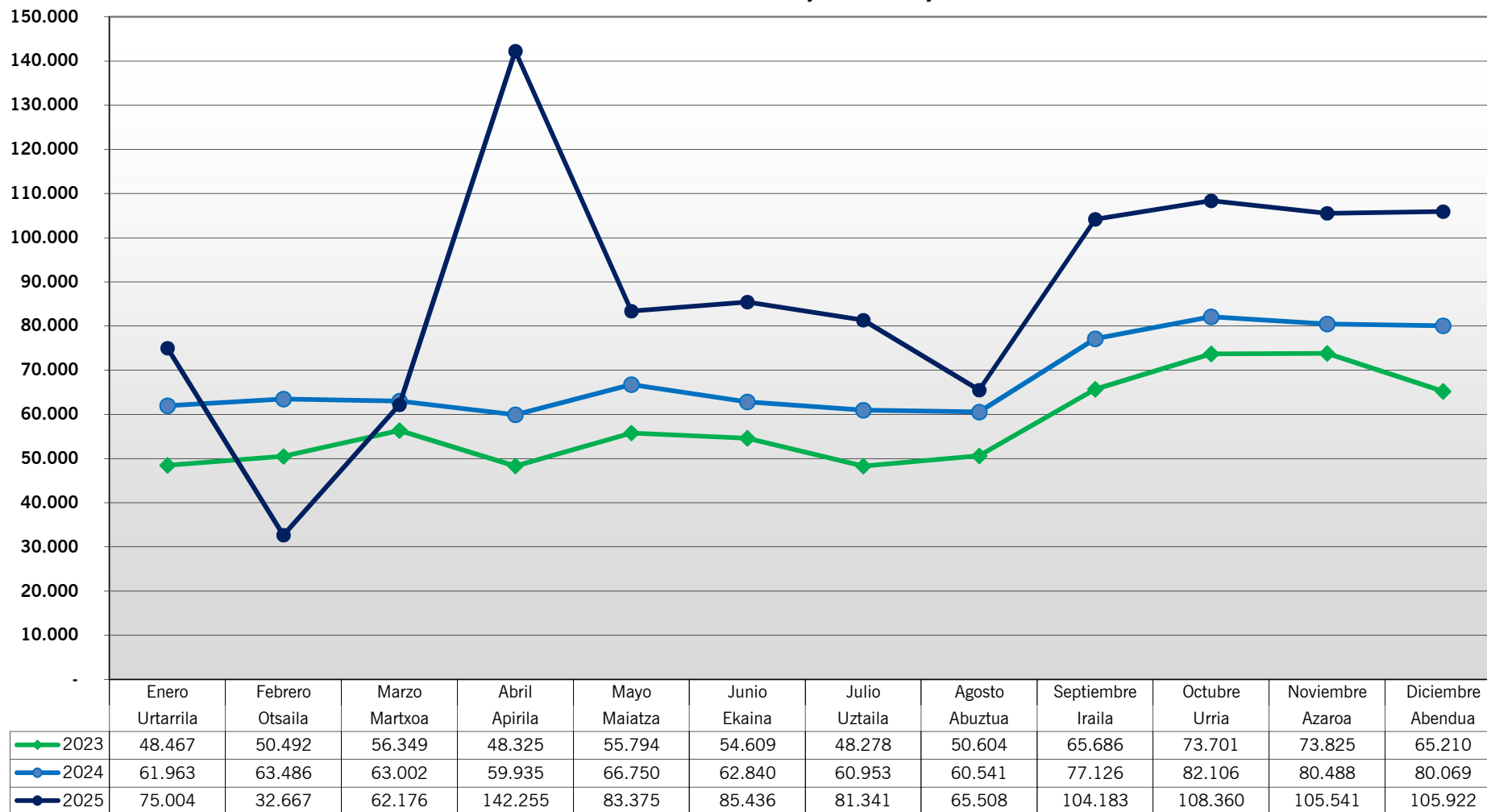


**ctb**bizkaiko garrio partzuergoa
consorcio de transportes de bizkaia**APARCAMIENTOS (Leioa, Etxebarri, Ibarbengoa y BEC)**

Aparcamientos		2023	2024	2025	Variación 24/25
Urtarrila	Enero	30.817	33.358	37.271	11,73%
Otsaila	Febrero	28.876	32.354	35.033	8,28%
Martxoa	Marzo	32.501	31.516	38.387	21,80%
Apirila	Abril	24.306	32.553	28.784	-11,58%
Maiatza	Mayo	31.839	35.452	34.431	-2,88%
Ekaina	Junio	29.370	27.100	34.310	26,61%
Uztaila	Julio	22.313	26.062	29.964	14,97%
Abuztua	Agosto	21.184	24.708	26.811	8,51%
Iraila	Septiembre	26.024	31.286	36.449	16,50%
Urria	Octubre	31.504	38.561	41.147	6,71%
Azaroa	Noviembre	33.178	36.325	39.101	7,64%
Abendua	Diciembre	32.120	36.951	41.543	12,43%
		344.032	386.226	423.231	9,58%

Aparcamientos Acumulados		2023	2024	2025	Variación 24/25
Urtarrila	Enero	30.817	33.358	37.271	11,73%
Otsaila	Febrero	59.693	65.712	72.304	10,03%
Martxoa	Marzo	92.194	97.228	110.691	13,85%
Apirila	Abril	116.500	129.781	139.475	7,47%
Maiatza	Mayo	148.339	165.233	173.906	5,25%
Ekaina	Junio	177.709	192.333	208.216	8,26%
Uztaila	Julio	200.022	218.395	238.180	9,06%
Abuztua	Agosto	221.206	243.103	264.991	9,00%
Iraila	Septiembre	247.230	274.389	301.440	9,86%
Urria	Octubre	278.734	312.950	342.587	9,47%
Azaroa	Noviembre	311.912	349.275	381.688	9,28%
Abendua	Diciembre	344.032	386.226	423.231	9,58%

INTEROPERABILIDAD BARIK
Tranvía y Autobuses Urbanos Vitoria-Gazteiz - Autobuses de Araba- DBUS (Donostia)
Bidaiariak BARIK txartelarekin- Viajes con tarjeta BARIK



**ctb**bizkaiko garrio partzuergoa
consorcio de transportes de bizkaia**INTEROPERABILIDA BARIK****Tranvia de Vitoria-Araba - Autobuses urbanos de Vitoria-Gazteiz -Autobuses de Araba -
Dbus (Donostia)**

Viajes con tarjeta Barik		2023	2024	2025	Variación 24/25
Urtarrila	Enero	48.467	61.963	75.004	21,05%
Otsaila	Febrero	50.492	63.486	32.667	-48,54%
Martxoa	Marzo	56.349	63.002	62.176	-1,31%
Apirila	Abril	48.325	59.935	142.255	137,35%
Maiatza	Mayo	55.794	66.750	83.375	24,91%
Ekaina	Junio	54.609	62.840	85.436	35,96%
Uztaila	Julio	48.278	60.953	81.341	33,45%
Abuztua	Agosto	50.604	60.541	65.508	8,20%
Iraila	Septiembre	65.686	77.126	104.183	35,08%
Urria	Octubre	73.701	82.106	108.360	31,98%
Azaroa	Noviembre	73.825	80.488	105.541	31,13%
Abendua	Diciembre	65.210	80.069	105.922	32,29%
		691.340	819.259	1.051.768	28,38%

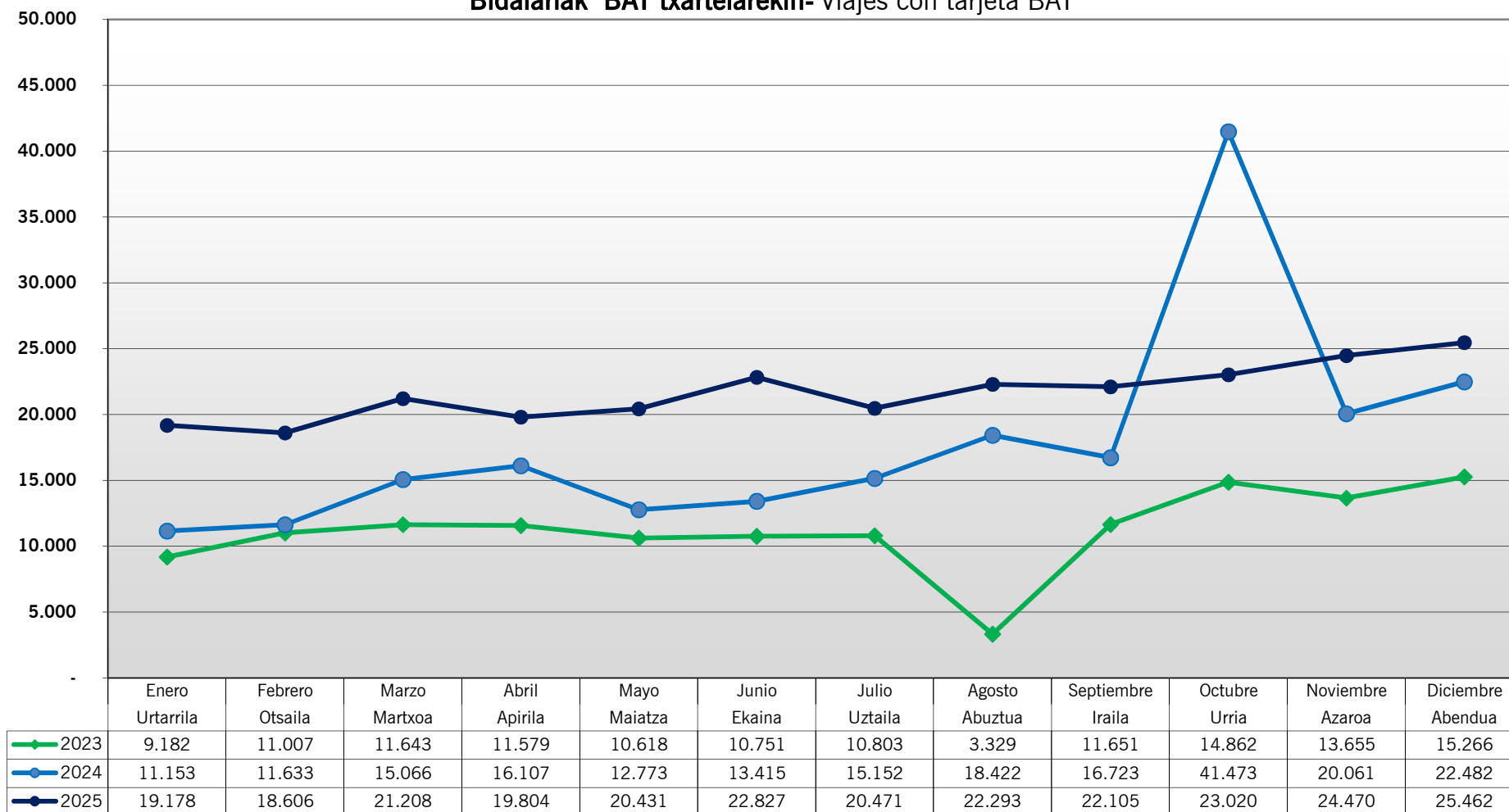
01/07/2025 Se implanta la tarjeta Barik en Autobuses La Unión

16/12/2025: Se implanta Barik en Lurraldebus

Abril 2025: Se incluyen viajes de meses anteriores.

Viajes Acumulados con tarjeta		2023	2024	2025	Variación 24/25
Urtarrila	Enero	48.467	61.963	75.004	21,05%
Otsaila	Febrero	98.959	125.449	107.671	-14,17%
Martxoa	Marzo	155.308	188.451	169.847	-9,87%
Apirila	Abril	203.633	248.386	312.102	25,65%
Maiatza	Mayo	259.427	315.136	395.477	25,49%
Ekaina	Junio	314.036	377.976	480.913	27,23%
Uztaila	Julio	362.314	438.929	562.254	28,10%
Abuztua	Agosto	412.918	499.470	627.762	25,69%
Iraila	Septiembre	478.604	576.596	731.945	26,94%
Urria	Octubre	552.305	658.702	840.305	27,57%
Azaroa	Noviembre	626.130	739.190	945.846	27,96%
Abendua	Diciembre	691.340	819.259	1.051.768	28,38%

INTEROPERABILIDAD BAT
Metro Bilbao - Tranvia de Bilbao - Autobuses de Bizkaia - Bizkaiko Zubia - Funicular de Larreineta -
Funikular de Artxanda - Ascensor de Ereaga
Bidaiariak BAT txartelarekin- Viajes con tarjeta BAT



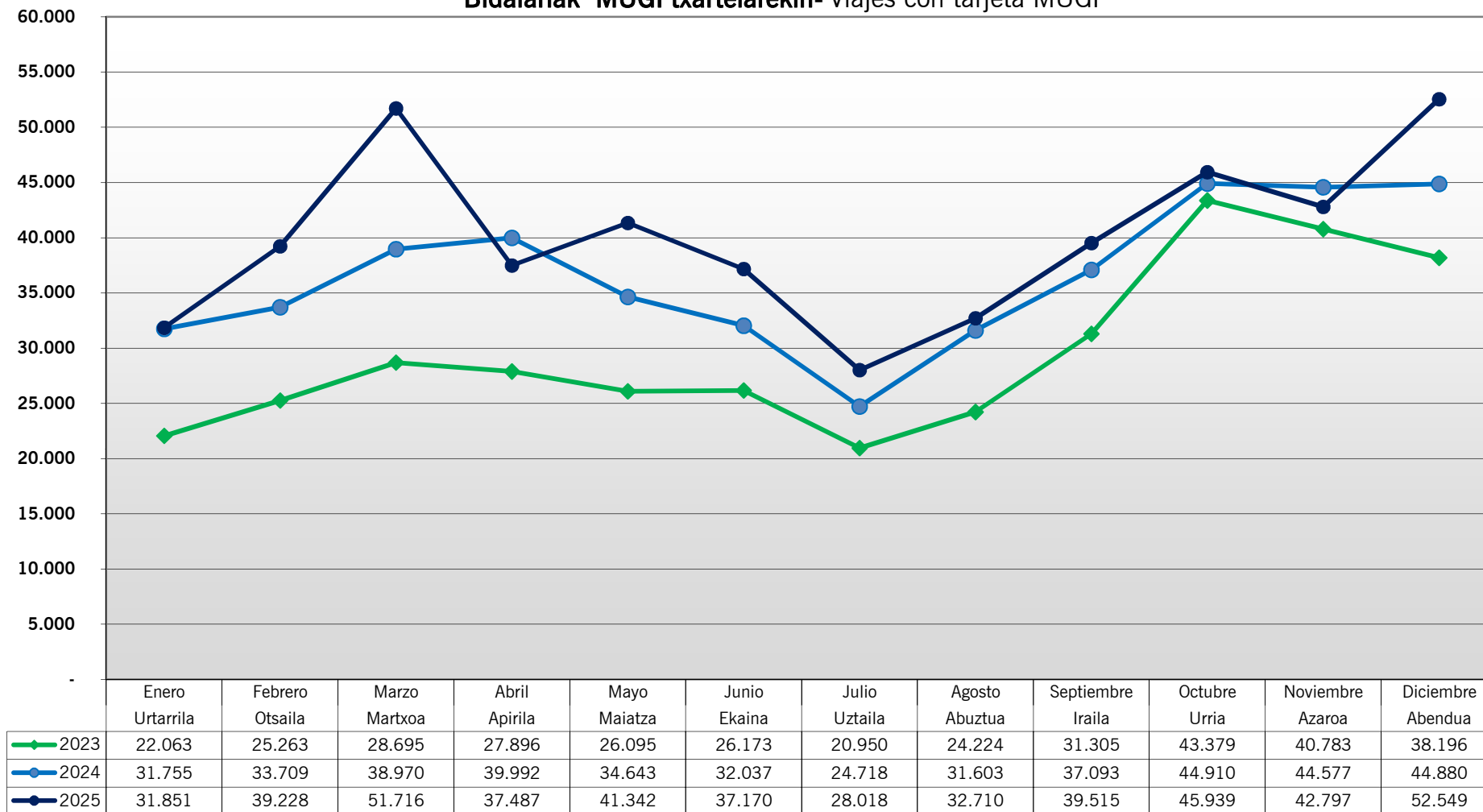
**ctb**bizkaiko garrio partzuergoa
consorcio de transportes de bizkaia**INTEROPERABILIDA BAT****Metro Bilbao - Tranvía de Bilbao - autobuses de Bizkaia - Bizkaiko Zubia - Funicular de Larreineta - Funicular de Artxanda - Ascensor de Ereaga**

Viajes		2023	2024	2025	Variación 24/25
Urtarrila	Enero	9.182	11.153	19.178	71,95%
Otsaila	Febrero	11.007	11.633	18.606	59,94%
Martxo	Marzo	11.643	15.066	21.208	40,77%
Apirila	Abril	11.579	16.107	19.804	22,95%
Maiatza	Mayo	10.618	12.773	20.431	59,95%
Ekaina	Junio	10.751	13.415	22.827	70,16%
Uztaila	Julio	10.803	15.152	20.471	35,10%
Abuztua	Agosto	3.329	18.422	22.293	21,01%
Iraila	Septiembre	11.651	16.723	22.105	32,18%
Urria	Octubre	14.862	41.473	23.020	-44,49%
Azaroa	Noviembre	13.655	20.061	24.470	21,98%
Abendua	Diciembre	15.266	22.482	25.462	13,26%
		134.346	214.460	259.875	21,18%

18/06/2024: se implanta interoperabilidad BAT en Autobuses de Bizkaia, Bizkaiko Zubia, Funicular de Artxanda y Ascensor de Ereaga

Viajes Acumulados		2023	2024	2025	Variación 24/25
Urtarrila	Enero	9.182	11.153	19.178	71,95%
Otsaila	Febrero	20.189	22.786	37.784	65,82%
Martxo	Marzo	31.832	37.852	58.992	55,85%
Apirila	Abril	43.411	53.959	78.796	46,03%
Maiatza	Mayo	54.029	66.732	99.227	48,69%
Ekaina	Junio	64.780	80.147	122.054	52,29%
Uztaila	Julio	75.583	95.299	142.525	49,56%
Abuztua	Agosto	78.912	113.721	164.818	44,93%
Iraila	Septiembre	90.563	130.444	186.923	43,30%
Urria	Octubre	105.425	171.917	209.943	22,12%
Azaroa	Noviembre	119.080	191.978	234.413	22,10%
Abendua	Diciembre	134.346	214.460	259.875	21,18%

INTEROPERABILIDAD MUGI
Tranvia de Bilbao - Funicular de Larreineta - Metro Bilbao
Bidaiariak MUGI txartelarekin- Viajes con tarjeta MUGI



**ctb**bizkaiko garrio partzuergoa
consorcio de transportes de bizkaia**INTEROPERABILIDAD MUGI****Tranvía de Bilbao, Funicular de Larreineta y MB**

Viajes		2023	2024	2025	Variación 24/25
Urtarrila	Enero	22.063	31.755	31.851	0,30%
Otsaila	Febrero	25.263	33.709	39.228	16,37%
Martxoa	Marzo	28.695	38.970	51.716	32,71%
Apirila	Abril	27.896	39.992	37.487	-6,26%
Maiatza	Mayo	26.095	34.643	41.342	19,34%
Ekaina	Junio	26.173	32.037	37.170	16,02%
Uztaila	Julio	20.950	24.718	28.018	13,35%
Abuztua	Agosto	24.224	31.603	32.710	3,50%
Iraila	Septiembre	31.305	37.093	39.515	6,53%
Urria	Octubre	43.379	44.910	45.939	2,29%
Azaroa	Noviembre	40.783	44.577	42.797	-3,99%
Abendua	Diciembre	38.196	44.880	52.549	17,09%
		355.022	438.887	480.322	9,44%

18/12/2025: Se implanta Mugi en autobuses Bizkaia, Puente Colgante y Funicular de Artxanda

Viajes Acumulados		2023	2024	2025	Variación 24/25
Urtarrila	Enero	22.063	31.755	31.851	0,30%
Otsaila	Febrero	47.326	65.464	71.079	8,58%
Martxoa	Marzo	76.021	104.434	122.795	17,58%
Apirila	Abril	103.917	144.426	160.282	10,98%
Maiatza	Mayo	130.012	179.069	201.624	12,60%
Ekaina	Junio	156.185	211.106	238.794	13,12%
Uztaila	Julio	177.135	235.824	266.812	13,14%
Abuztua	Agosto	201.359	267.427	299.522	12,00%
Iraila	Septiembre	232.664	304.520	339.037	11,33%
Urria	Octubre	276.043	349.430	384.976	10,17%
Azaroa	Noviembre	316.826	394.007	427.773	8,57%
Abendua	Diciembre	355.022	438.887	480.322	9,44%