



ctb

bizkaiko garri partzuergoa
consorcio de transportes de bizkaia

2026 Martxo / Marzo 2026

Bizkaiko garraio publikoaren mugikortasunaren datuak

Datos de movilidad en el transporte público en Bizkaia

Garraio Publikoa / Transporte público
Bidaia guztira (operadoreek emandakoak) / Viajes totales (suministrados por los operadores)
Creditrans, Gizatrans, Títulos temporales, Ocasional consorciado

Bilbobus
Bizkaibus
Otros autobuses
EuskoTran
EuskoTren
Renfe
Metro Bilbao
Bizkaiko Zubia y otros modos

Aparkalekuak / Aparcamientos: Leioa – Etxebarri – Ibarbengoa - BEC

BARIK, BAT eta MUGI txartelen interoperabilitatea

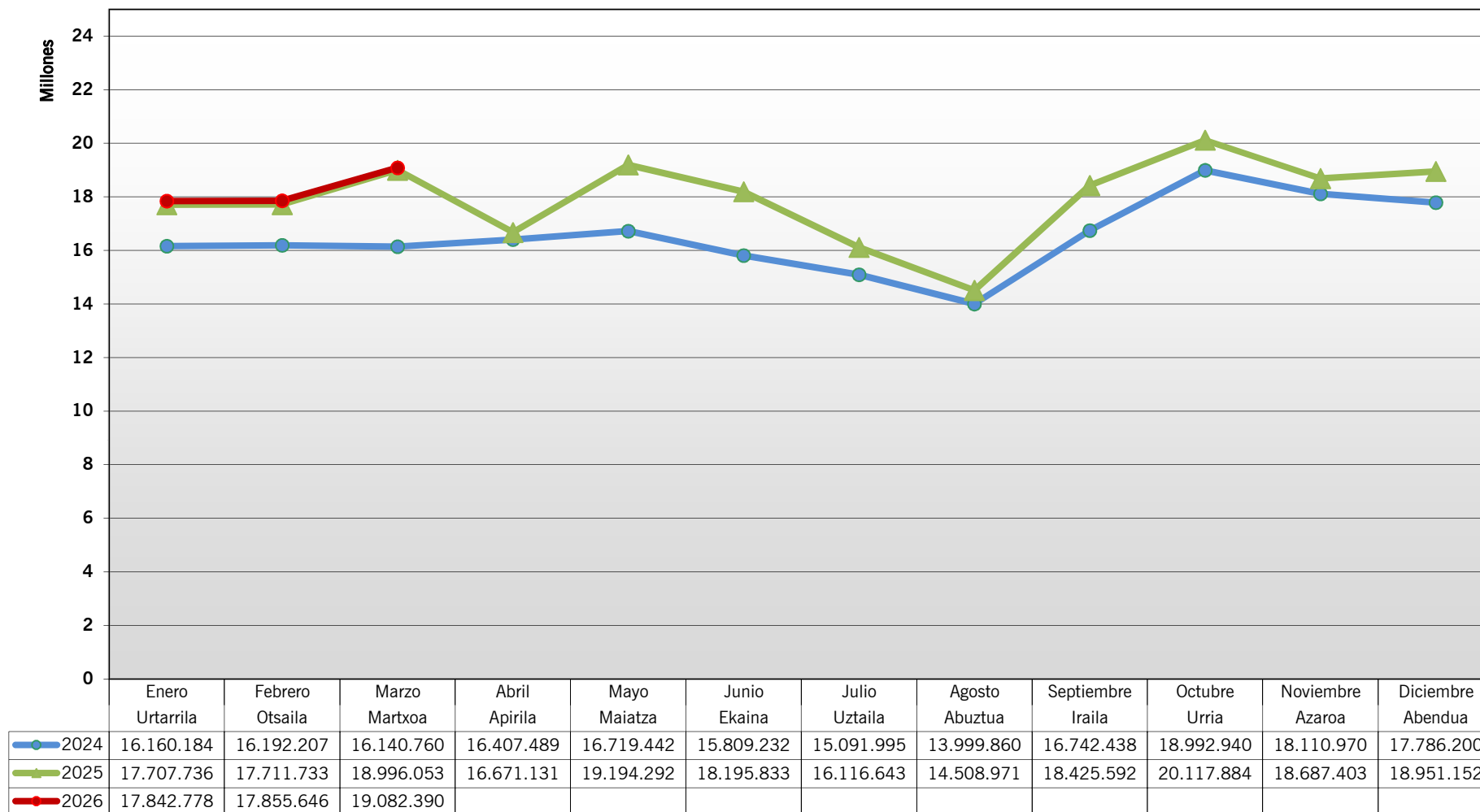
Interoperabilidad de las tarjetas BARIK, BAT y MUGI

Oharra: datu horiek adostu egin daitezke, operadoreen datu guztiak behin betiko jaso ondoren.

Nota: Estos datos son susceptibles de ajustes tras la recepción definitiva de la totalidad de datos por parte de los operadores.

VIAJES TRANSPORTE PÚBLICO

Bilbobus - Bizkaibus - Etxebarri Bus - Autobús Erandio - KBus - Lejoan Busa - Sopelbus - Galdabusa - Metro Bilbao - EuskoTran - ET Txorierri - ET Línea General - Renfe - Bizkaiko Zubia - Fun. Artxanda - Fun. Larreineta - Asc.Ereaga





bizkaiko garri partzuergoa
consorcio de transportes de bizkaia

TOTALES

VIAJES TOTALES TRANSPORTE PÚBLICO

Viajes	TRANSPORTE PÚBLICO								
	Mensual				Acumulado				
	2024	2025	2026	Variación 25/26	2024	2025	2026	Variación 25/26	
Urtarrila	Enero	16.160.184	17.707.736	17.842.778	0,76%	16.160.184	17.707.736	17.842.778	0,76%
Otsaila	Febrero	16.192.207	17.711.733	17.855.646	0,81%	32.352.391	35.419.469	35.698.424	0,79%
Martxo	Marzo	16.140.760	18.996.053	19.082.390	0,45%	48.493.151	54.415.522	54.780.814	0,67%
Apirila	Abril	16.407.489	16.671.131			64.900.640	71.086.653		
Maiatza	Mayo	16.719.442	19.194.292			81.620.082	90.280.945		
Ekaina	Junio	15.809.232	18.195.833			97.429.314	108.476.778		
Uztaila	Julio	15.091.995	16.116.643			112.521.309	124.593.421		
Abuztua	Agosto	13.999.860	14.508.971			126.521.169	139.102.392		
Iraila	Septiembre	16.742.438	18.425.592			143.263.607	157.527.984		
Urria	Octubre	18.992.940	20.117.884			162.256.547	177.645.868		
Azaroa	Noviembre	18.110.970	18.687.403			180.367.517	196.333.271		
Abendua	Diciembre	17.786.200	18.951.152			198.153.717	215.284.423		
		198.153.717	215.284.423	54.780.814					

Datos de EuskoTren pendientes de confirmación

Lejoan Busa y Botes de Portugalete: Enero a marzo de 2026 sin datos de sus títulos propios

Bizkaiko Zubia: Marzo 2026 sin datos de sus títulos propios

VIAJES CON TITULOS CTB (Creditrans, Gizatrans, temporales y ocasional)

Viajes	Mensual				Acumulado				
	2024	2025	2026	Variación 25/26	2024	2025	2026	Variación 25/26	
Urtarrila	Enero	14.428.563	15.761.520	16.514.043	4,77%	14.428.563	15.761.520	16.514.043	4,77%
Otsaila	Febrero	14.631.542	15.730.817	16.692.575	6,11%	29.060.105	31.492.337	33.206.618	5,44%
Martxo	Marzo	14.333.397	16.818.662	17.588.585	4,58%	43.393.502	48.310.999	50.795.203	5,14%
Apirila	Abril	14.694.512	14.669.978			58.088.014	62.980.977		
Maiatza	Mayo	15.289.368	16.996.529			73.377.382	79.977.506		
Ekaina	Junio	14.039.373	16.148.946			87.416.755	96.126.452		
Uztaila	Julio	13.324.781	14.646.654			100.741.536	110.773.106		
Abuztua	Agosto	12.304.914	12.996.685			113.046.450	123.769.791		
Iraila	Septiembre	14.998.769	16.684.575			128.045.219	140.454.366		
Urria	Octubre	17.181.993	18.125.406			145.227.212	158.579.772		
Azaroa	Noviembre	16.304.390	17.263.873			161.531.602	175.843.645		
Abendua	Diciembre	15.887.326	17.467.539			177.418.928	193.311.184		
		177.418.928	193.311.184	50.795.203					

01/01/2024: Se implantan los títulos temporales Bidai y Gazte en Bilbobus y Funicular de Artxanda y Bidai en Bizkaibus

15/01/2024: Galdabusa (Galdakao) se incorpora al sistema Barik

Junio 2024: Botes de Portugalete se implantan los títulos Creditrans y Gizatrans

FERROCARRIL
VIAJES

	Viajes	Metro Bilbao		EuskoTran		EuskoTren		RENFE		TOTAL FERROCARRIL		
		2025	2026	2025	2026	2025	2026	2025	2026	2025	2026	25/26
Urtarrila	Enero	8.812.900	8.858.011	281.298	289.006	1.322.477	1.354.977	1.524.329	1.058.290	11.941.004	11.560.284	-3,2%
Otsaila	Febrero	8.595.049	8.835.368	297.201	305.744	1.372.127	1.360.940	1.565.267	1.037.758	11.829.644	11.539.810	-2,5%
Martxoa	Marzo	9.255.022	9.387.084	336.037	334.050	1.433.395	1.460.531	1.676.484	1.197.474	12.700.938	12.379.139	-2,5%
Apirila	Abril	7.938.642		297.813		1.225.671		1.411.364		10.873.490		
Maiatza	Mayo	9.194.332		339.714		1.445.827		1.658.619		12.638.492		
Ekaina	Junio	8.707.428		315.764		1.417.658		1.486.077		11.926.927		
Uztaila	Julio	7.747.318		282.749		1.273.513		991.155		10.294.735		
Abuztua	Agosto	7.040.041		261.407		1.228.032		928.680		9.458.160		
Iraila	Septiembre	8.817.680		326.999		1.422.297		1.177.137		11.744.113		
Urria	Octubre	9.704.974		359.565		1.546.574		1.270.924		12.882.037		
Azaroa	Noviembre	9.233.738		334.578		1.444.023		1.210.640		12.222.979		
Abendua	Diciembre	9.461.077		338.375		1.437.880		1.190.211		12.427.543		
		104.508.201	27.080.463	3.771.500	928.800	16.569.474	4.176.448	16.090.887	3.293.522	140.940.062	35.479.233	

Datos de EuskoTren pendientes de confirmación

VIAJES CON TITULOS CTB (Creditrans, Gizatrans, temporales y ocasional)

	Viajes	Metro Bilbao		EuskoTran		EuskoTren		RENFE		TOTAL CTB EN FERROCARRIL		
		2025	2026	2025	2026	2025	2026	2025	2026	2025	2026	25/26
Urtarrila	Enero	8.640.909	8.681.009	259.463	272.840	1.322.477	1.354.977	222.176	319.026	10.445.025	10.627.852	1,8%
Otsaila	Febrero	8.427.679	8.656.289	283.514	289.231	1.372.127	1.360.940	184.992	305.246	10.268.312	10.611.706	3,3%
Martxoa	Marzo	9.074.070	9.192.179	310.816	313.627	1.433.395	1.460.531	208.551	348.174	11.026.832	11.314.511	2,6%
Apirila	Abril	7.766.854		271.008		1.225.671		190.884		9.454.417		
Maiatza	Mayo	9.008.523		308.756		1.445.827		251.893		11.014.999		
Ekaina	Junio	8.523.191		286.139		1.417.658		214.097		10.441.085		
Uztaila	Julio	7.574.530		247.120		1.273.513		342.074		9.437.237		
Abuztua	Agosto	6.864.166		219.159		1.228.032		284.231		8.595.588		
Iraila	Septiembre	8.632.500		294.318		1.422.297		232.685		10.581.800		
Urria	Octubre	9.508.368		330.689		1.546.574		91.396		11.477.027		
Azaroa	Noviembre	9.028.268		314.582		1.444.023		452.134		11.239.007		
Abendua	Diciembre	9.266.434		317.339		1.437.880		456.637		11.478.290		
		102.315.492	26.529.477	3.442.903	875.698	16.569.474	4.176.448	3.131.750	972.446	125.459.619	32.554.069	

Renfe: En noviembre y diciembre 2025 se incluyen viajes de meses anteriores.

AUTOBUS

VIAJES

Viajes	Bilbobus		Bizkaibus		Etxebarri Bus		Autobus Erandio		KBus		Lejoan Busa		Sopelbus		Galdabusa		TOTAL AUTOBUS			
	2025	2026	2025	2026	2025	2026	2025	2026	2025	2026	2025	2026	2025	2026	2025	2026	2025	2026	25-26	
Urtarrila	Enero	2.411.205	2.638.427	2.891.629	3.142.911	38.742	61.446	9.768	9.655	74.524	88.693	24.874	23.184	3.909	4.383	9.221	6.595	5.463.872	5.975.294	9,4%
Otsaila	Febrero	2.334.337	2.614.790	3.068.856	3.196.439	37.438	30.868	10.252	10.378	76.079	88.821	20.362	22.510	4.788	4.115	9.182	7.615	5.561.294	5.975.536	7,4%
Martxo	Marzo	2.543.997	2.753.798	3.222.340	3.406.707	39.131	51.081	10.770	10.995	80.441	92.170	25.568	24.575	5.132	3.648	8.400	7.668	5.935.779	6.350.642	7,0%
Apirila	Abril	2.278.496		2.907.676		24.578		9.011		70.785		19.075		3.856		6.697		5.320.174		
Maiatza	Mayo	2.604.930		3.273.676		31.266		11.091		84.567		27.446		4.116		8.514		6.045.606		
Ekaina	Junio	2.517.891		3.078.783		26.806		11.210		84.802		22.729		29.165		10.704		5.782.090		
Uztaila	Julio	2.162.502		2.964.892		20.521		9.360		71.346		23.274		8.591		6.561		5.267.047		
Abuztua	Agosto	1.864.805		2.521.833		4.041		8.194		53.716		19.965		21.475		5.268		4.499.297		
Iraila	Septiembre	2.560.511		3.353.075		141.193		11.835		82.620		26.286		11.532		10.042		6.197.094		
Urria	Octubre	2.866.155		3.649.987		56.900		13.027		94.552		27.238		26.643		10.058		6.744.560		
Azaro	Noviembre	2.684.769		3.302.394		55.439		10.926		88.890		24.984		6.919		9.161		6.183.482		
Abendua	Diciembre	2.714.725		3.250.667		32.195		10.206		86.632		24.074		3.347		6.743		6.128.589		
		29.544.323	8.007.015	37.485.808	9.746.057	508.250	143.395	125.650	31.028	948.954	269.684	285.875	70.269	129.473	12.146	100.551	21.878	69.128.884	18.301.472	

Lejoan Busa: Enero a marzo de 2026 sin datos de sus títulos propios

VIAJES CON TITULOS CTB (Creditrans, Gizatrans y temporales)

Viajes	Bilbobus		Bizkaibus		Etxebarri Bus		Autobús Erandio		KBus		Lejoan Busa		Sopelbus		Galdabusa		TOTAL CTB EN AUTOBUS			
	2025	2026	2025	2026	2025	2026	2025	2026	2025	2026	2025	2026	2025	2026	2025	2026	2025	2026	25-26	
Urtarrila	Enero	2.231.432	2.476.380	2.700.513	2.978.593	31.946	57.116	9.447	9.539	70.174	83.891	24.308	23.181	5.918	4.252	8.991	6.317	5.082.729	5.639.269	10,9%
Otsaila	Febrero	2.215.900	2.618.083	2.879.926	3.031.036	30.387	25.603	7.008	13.574	71.614	84.650	19.700	22.509	3.754	3.983	8.881	7.302	5.237.170	5.806.740	10,9%
Martxo	Marzo	2.372.611	2.591.713	3.016.611	3.181.378	31.562	45.790	13.268	9.221	75.916	87.642	24.677	24.530	3.902	3.562	8.132	7.336	5.546.679	5.951.172	7,3%
Apirila	Abril	2.109.111		2.702.012		21.055		4.039		66.718		18.461		3.141		6.475		4.931.012		
Maiatza	Mayo	2.427.394		3.031.596		28.012		15.370		79.678		26.643		3.043		8.284		5.620.020		
Ekaina	Junio	2.342.641		2.857.358		24.828		10.798		79.646		21.892		29.076		10.221		5.376.460		
Uztaila	Julio	1.997.236		2.737.101		19.845		7.831		66.723		22.277		7.773		6.355		4.865.141		
Abuztua	Agosto	1.695.372		2.303.168		2.741		7.948		50.478		19.101		18.990		5.069		4.102.867		
Iraila	Septiembre	2.375.214		3.129.289		138.525		11.395		77.643		25.262		10.489		9.783		5.777.600		
Urria	Octubre	2.671.389		3.428.866		52.490		11.391		89.614		26.282		26.326		9.821		6.316.179		
Azaro	Noviembre	2.520.127		3.119.141		50.028		11.846		84.331		24.175		6.839		8.861		5.825.348		
Abendua	Diciembre	2.483.402		3.066.098		27.833		5.657		81.818		23.276		3.259		6.499		5.697.842		
		27.441.829	7.686.176	34.971.679	9.191.007	459.252	128.509	115.998	32.334	894.353	256.183	276.054	70.220	122.510	11.797	97.372	20.955	64.379.047	17.397.181	

Autobús de Erandio: Marzo, mayo y noviembre de 2025 se incluyen viajes de meses anteriores

Sopelbus: Enero 2025 se incluyen viajes de meses anteriores. En julio de 2025 faltan viajes que se incluyen en meses posteriores

Etxebarri Bus: Septiembre 2025 se incluyen viajes de meses anteriores

OTROS MODOS

VIAJES

	Viajes	Bizkaiko Zubia		F. Artxanda		F. Larreineta		Asc. Ereaga		Botes Portugaleta		TOTAL OTROS MODOS		
		2025	2026	2025	2026	2025	2026	2025	2026	2025	2026	2025	2026	25/26
Urtarrila	Enero	239.660	227.428		60.255	8.267	7.817	20.648		34.285	11.700	302.860	307.200	1,4%
Otsaila	Febrero	252.318	233.267		66.290	9.112	7.298	20.619		38.746	33.445	320.795	340.300	6,1%
Martxo	Marzo	279.697	221.659		93.397	9.532	8.515	31.723		38.384	29.038	359.336	352.609	-1,9%
Apirila	Abril	285.992		103.256		10.990		33.524		43.705		477.467		
Maiatza	Mayo	313.576		104.961		11.148		31.552		48.957		510.194		
Ekaina	Junio	299.662		94.180		9.053		32.875		51.046		486.816		
Uztaila	Julio	323.111		134.157		10.692		38.915		47.986		554.861		
Abuztua	Agosto	281.671		162.463		8.950		57.673		40.757		551.514		
Iraila	Septiembre	283.709		118.050		9.060		30.873		42.693		484.385		
Urria	Octubre	293.309		119.684		10.380		24.398		43.516		491.287		
Azaroa	Noviembre	87.694		68.580		10.006		17.668		96.994		280.942		
Abendua	Diciembre	265.102		79.583		9.363		-		40.972		395.020		
		3.205.501	682.354	984.914	219.942	116.553	23.630	340.468		568.041	74.183	5.215.477	1.000.109	

Funicular de Artxanda: Sin servicio desde el 10/12/2024 al 01/04/2025 y 24 y 25 de febrero de 2026

Ascensor de Ereaga: Diciembre 2025 y enero a marzo 2026 sin datos de viajes

Bizkaiko Zubia: Marzo 2026 sin datos de sus títulos propios

Botes de Portugalete: Enero a marzo 2026 sin datos de sus títulos propios

VIAJES CON TITULOS CTB (Creditrans, Gizatrans y temporales)

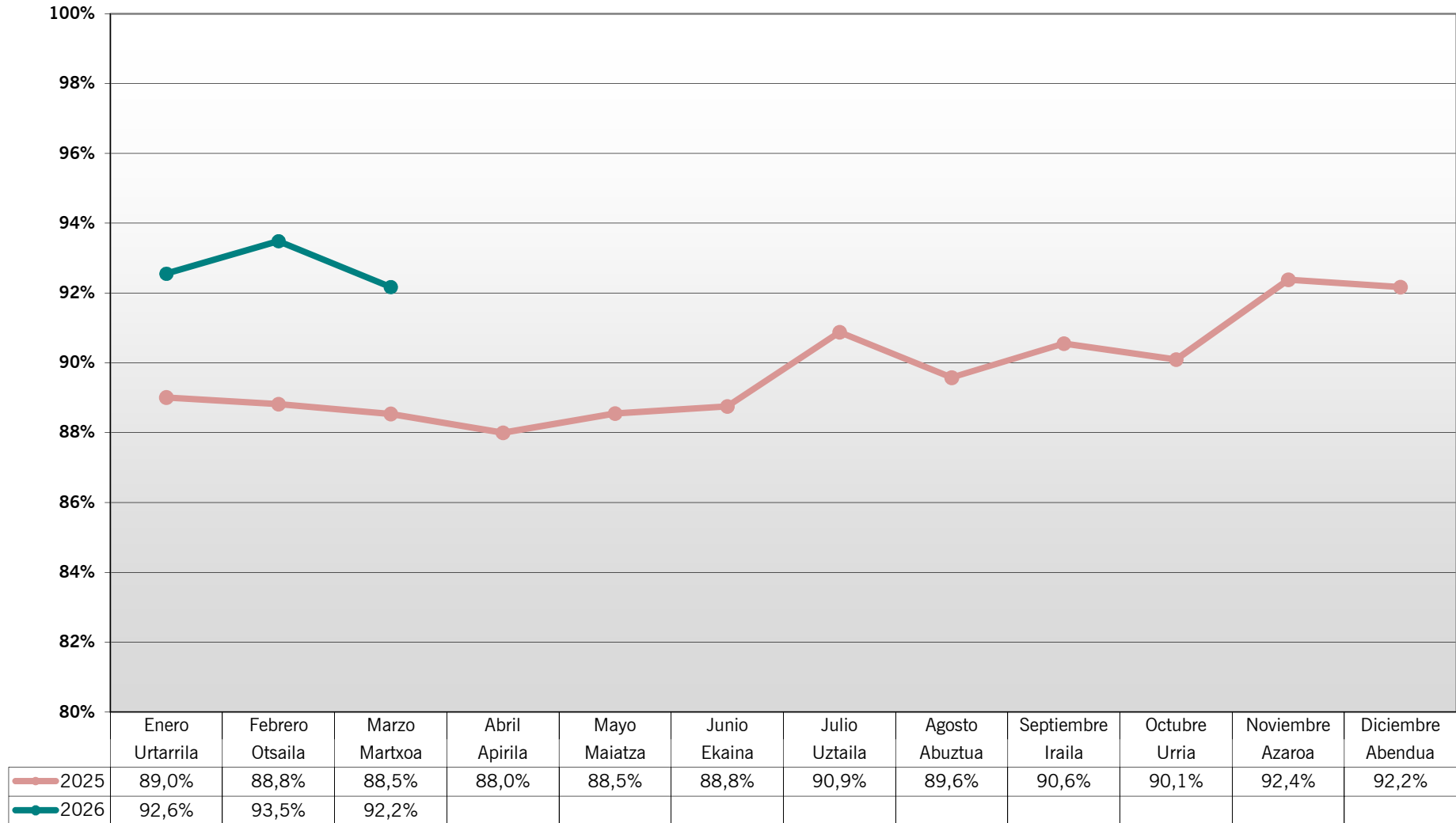
	Viajes	Bizkaiko Zubia		F. Artxanda		F. Larreineta		Asc. Ereaga		Botes Portugaleta		TOTAL CTB EN OTROS MODOS		
		2025	2026	2025	2026	2025	2026	2025	2026	2025	2026	2025	2026	25/26
Urtarrila	Enero	187.188	184.634	2	44.127	6.282	6.461	23.544		16.750	11.700	233.766	246.922	5,6%
Otsaila	Febrero	197.292	186.245	-	48.184	7.219	6.255	13		20.811	33.445	225.335	274.129	21,7%
Martxo	Marzo	217.244	221.659	-	64.981	7.404	7.224	117		20.386	29.038	245.151	322.902	31,7%
Apirila	Abril	193.393		60.365		8.829		-		21.962		284.549		
Maiatza	Mayo	260.777		57.746		9.116		7.737		26.134		361.510		
Ekaina	Junio	228.660		68.156		7.342		1		27.242		331.401		
Uztaila	Julio	243.585		67.563		9.059		-		24.069		344.276		
Abuztua	Agosto	192.536		79.091		7.431		-		19.172		298.230		
Iraila	Septiembre	230.131		64.559		7.363		-		23.122		325.175		
Urria	Octubre	228.942		66.980		8.531		57		27.690		332.200		
Azaroa	Noviembre	69.813		45.502		8.349		-		75.854		199.518		
Abendua	Diciembre	205.136		52.784		7.798		-		25.689		291.407		
		2.454.697	592.538	562.748	157.292	94.723	19.940	31.469		328.881	74.183	3.472.518	843.953	

Funicular de Artxanda: Sin servicio desde el 10/12/2024 al 01/04/2025

Bizkaiko Zubia: Marzo de 2026 sin datos de sus títulos propios

Ascensor de Ereaga: Datos pendientes de ajustes

CUOTA TÍTULOS CTB s/ TOTAL VIAJES TRANSPORTE PÚBLICO



CUOTA TÍTULOS CTB (Creditrans, Gizatrans, Temporales y ocasional)

FERROCARRIL

	Viajes	Metro Bilbao		EuskoTran		EuskoTren		Renfe		CUOTA TÍTULOS CTB EN FERROCARRIL		
		2025	2026	2025	2026	2025	2026	2025	2026	2025	2026	25-26
Urtarrila	Enero	98,0%	98,0%	92,2%	94,4%	100,0%	100,0%	14,6%	30,1%	87,5%	91,9%	5,1%
Otsaila	Febrero	98,1%	98,0%	95,4%	94,6%	100,0%	100,0%	11,8%	29,4%	86,8%	92,0%	5,9%
Martxoa	Marzo	98,0%	97,9%	92,5%	93,9%	100,0%	100,0%	12,4%	29,1%	86,8%	91,4%	5,3%
Apirila	Abril	97,8%		91,0%		100,0%		13,5%		86,9%		
Maiatza	Mayo	98,0%		90,9%		100,0%		15,2%		87,2%		
Ekaina	Junio	97,9%		90,6%		100,0%		14,4%		87,5%		
Uztaila	Julio	97,8%		87,4%		100,0%		34,5%		91,7%		
Abuztua	Agosto	97,5%		83,8%		100,0%		30,6%		90,9%		
Iraia	Septiembre	97,9%		90,0%		100,0%		19,8%		90,1%		
Urria	Octubre	98,0%		92,0%		100,0%		7,2%		89,1%		
Azaroa	Noviembre	97,8%		94,0%		100,0%		37,3%		91,9%		
Abendua	Diciembre	97,9%		93,8%		100,0%		38,4%		92,4%		
		97,9%	98,0%	91,3%	94,3%	100,0%	100,0%	19,5%	29,5%	89,0%	91,8%	

Datos de EuskoTren pendientes de confirmación

Renfe: En noviembre y diciembre 2025 se incluyen viajes de meses anteriores.

AUTOBÚS

	Viajes	Bilbobus		Bizkaibus		Etxebarri Bus		Autobus de Erandio		KBus		Lejoan Busa		Sopelbus		Galdabusa		CUOTA TÍTULOS CTB EN AUTOBÚS		
		2025	2026	2025	2026	2025	2026	2025	2026	2025	2026	2025	2026	2025	2026	2025	2026	2025	2026	25-26
Urtarrila	Enero	92,5%	93,9%	93,4%	94,8%	82,5%	93,0%	96,7%	98,8%	94,2%	94,6%	97,7%	100,0%	151,4%	97,0%	97,5%	95,8%	93,0%	94,4%	1,5%
Otsaila	Febrero	94,9%	100,1%	93,8%	94,8%	81,2%	82,9%	68,4%	130,8%	94,1%	95,3%	96,7%	100,0%	78,4%	96,8%	96,7%	95,9%	94,2%	97,2%	3,2%
Martxoa	Marzo	93,3%	94,1%	93,6%	93,4%	80,7%	89,6%	123,2%	83,9%	94,4%	95,1%	96,5%	99,8%	76,0%	97,6%	96,8%	95,7%	93,4%	93,7%	0,3%
Apirila	Abril	92,6%		92,9%		85,7%		44,8%		94,3%		96,8%		81,5%		96,7%		92,7%		
Maiatza	Mayo	93,2%		92,6%		89,6%		138,6%		94,2%		97,1%		73,9%		97,3%		93,0%		
Ekaina	Junio	93,0%		92,8%		92,6%		96,3%		93,9%		96,3%		99,7%		95,5%		93,0%		
Uztaila	Julio	92,4%		92,3%		96,7%		83,7%		93,5%		95,7%		90,5%		96,9%		92,4%		
Abuztua	Agosto	90,9%		91,3%		67,8%		97,0%		94,0%		95,7%		88,4%		96,2%		91,2%		
Iraia	Septiembre	92,8%		93,3%		98,1%		96,3%		94,0%		96,1%		91,0%		97,4%		93,2%		
Urria	Octubre	93,2%		93,9%		92,2%		87,4%		94,8%		96,5%		98,8%		97,6%		93,6%		
Azaroa	Noviembre	93,9%		94,5%		90,2%		108,4%		94,9%		96,8%		98,8%		96,7%		94,2%		
Abendua	Diciembre	91,5%		94,3%		86,5%		55,4%		94,4%		96,7%		97,4%		96,4%		93,0%		
		92,9%	96,0%	93,3%	94,3%	90,4%	89,6%	92,3%	104,2%	94,2%	95,0%	96,6%	99,9%	94,6%	97,1%	96,8%	95,8%	93,1%	95,1%	

Autobús de Erandio: Marzo, mayo y noviembre de 2025 y febrero 2026 se incluyen viajes de meses anteriores

Sopelbus: Enero 2025 se incluyen viajes de meses anteriores. En julio de 2025 faltan viajes que se incluyen en meses posteriores

Etxebarri Bus: Septiembre 2025 se incluyen viajes de meses anteriores.

Bilbobus: Febrero 2026: Se incluyen viajes de meses anteriores

Lejoan Busa: Enero a marzo de 2026 sin datos de sus títulos propios

OTROS MODOS

	Viajes	Bizkaiko Zubia		F. Artxanda		F. Larreineta		Asc. Ereaga		Botes Portugalete		CUOTA TÍTULOS CTB EN OTROS MODOS		
		2025	2026	2025	2026	2025	2026	2025	2026	2025	2026	2025	2026	25-26
Urtarrila	Enero	78,1%	81,2%		73,2%	76,0%	82,7%	114,0%		48,9%	100,0%	77,2%	80,4%	4,1%
Otsaila	Febrero	78,2%	79,8%		72,7%	79,2%	85,7%	0,1%		53,7%	100,0%	70,2%	80,6%	14,7%
Martxoa	Marzo	77,7%	100,0%		69,6%	77,7%	84,8%	0,4%		53,1%	100,0%	68,2%	91,6%	34,2%
Apirila	Abril	67,6%		58,5%		80,3%		0,0%		50,3%		59,6%		
Maiatza	Mayo	83,2%		55,0%		81,8%		24,5%		53,4%		70,9%		
Ekaina	Junio	76,3%		72,4%		81,1%		0,0%		53,4%		68,1%		
Uztaila	Julio	75,4%		50,4%		84,7%		0,0%		50,2%		62,0%		
Abuztua	Agosto	68,4%		48,7%		83,0%		0,0%		47,0%		54,1%		
Iraia	Septiembre	81,1%		54,7%		81,3%		0,0%		54,2%		67,1%		
Urria	Octubre	78,1%		56,0%		82,2%		0,2%		63,6%		67,6%		
Azaroa	Noviembre	79,6%		66,3%		83,4%		0,0%		78,2%		71,0%		
Abendua	Diciembre	77,4%		66,3%		83,3%				62,7%		73,8%		
		76,6%	86,8%	57,1%	71,5%	81,3%	84,4%	9,2%		57,9%	100,0%	66,6%	84,4%	

Funicular de Artxanda: Sin servicio desde el 10/12/2024 al 01/04/2025 y 24 y 25 de febrero de 2026

Bizkaiko Zubia: Marzo de 2026 sin datos de sus títulos propios

Botes Portugalete: Enero a marzo 2026: Sin datos de sus títulos propios

Ascensor de Ereaga: Datos pendientes de ajustes



bizkaiko garrio partzuergoa
consorcio de transportes de bizkaia

CUOTA TITULOS CTB (Creditrans, Gizatrans, temporales y ocasional)

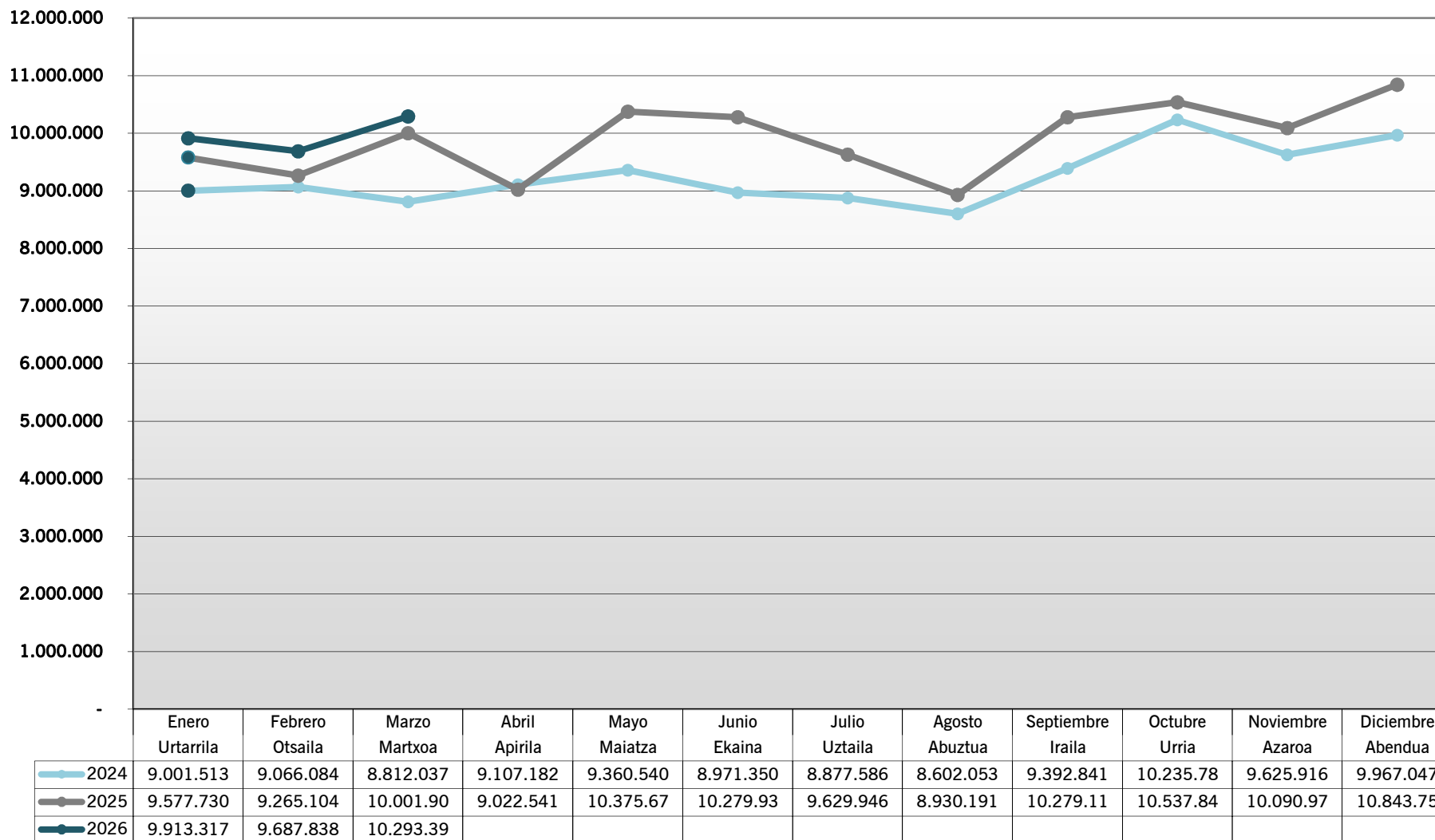
s/ Transporte Público

	Viajes	Mensual			Acumulado		
		2025	2026	Variación 25/26	2025	2026	Variación 25/26
Urtarrila	Enero	89,0%	92,6%	4,0%	89,0%	92,6%	4,0%
Otsaila	Febrero	88,8%	93,5%	5,3%	88,9%	93,0%	4,6%
Martxoa	Marzo	88,5%	92,2%	4,1%	88,8%	92,7%	4,4%
Apirila	Abril	88,0%			88,6%		
Maiatza	Mayo	88,5%			88,6%		
Ekaina	Junio	88,8%			88,6%		
Uztaila	Julio	90,9%			88,9%		
Abuztua	Agosto	89,6%			89,0%		
Iraila	Septiembre	90,6%			89,2%		
Urria	Octubre	90,1%			89,3%		
Azaroa	Noviembre	92,4%			89,6%		
Abendua	Diciembre	92,2%			89,8%		
		89,8%	92,7%				

Enero a marzo 2026: Sin datos de títulos propios de Lejoan Busa y Botes de Portugalete

Marzo 2026: Sin datos de títulos propios de Bizkaiko Zubia

CREDITRANS Bidaiariak - Viajeros



**ctb**bizkaiko garrio partzuergoa
consorcio de transportes de bizkaia**VIAJES CREDITRANS**

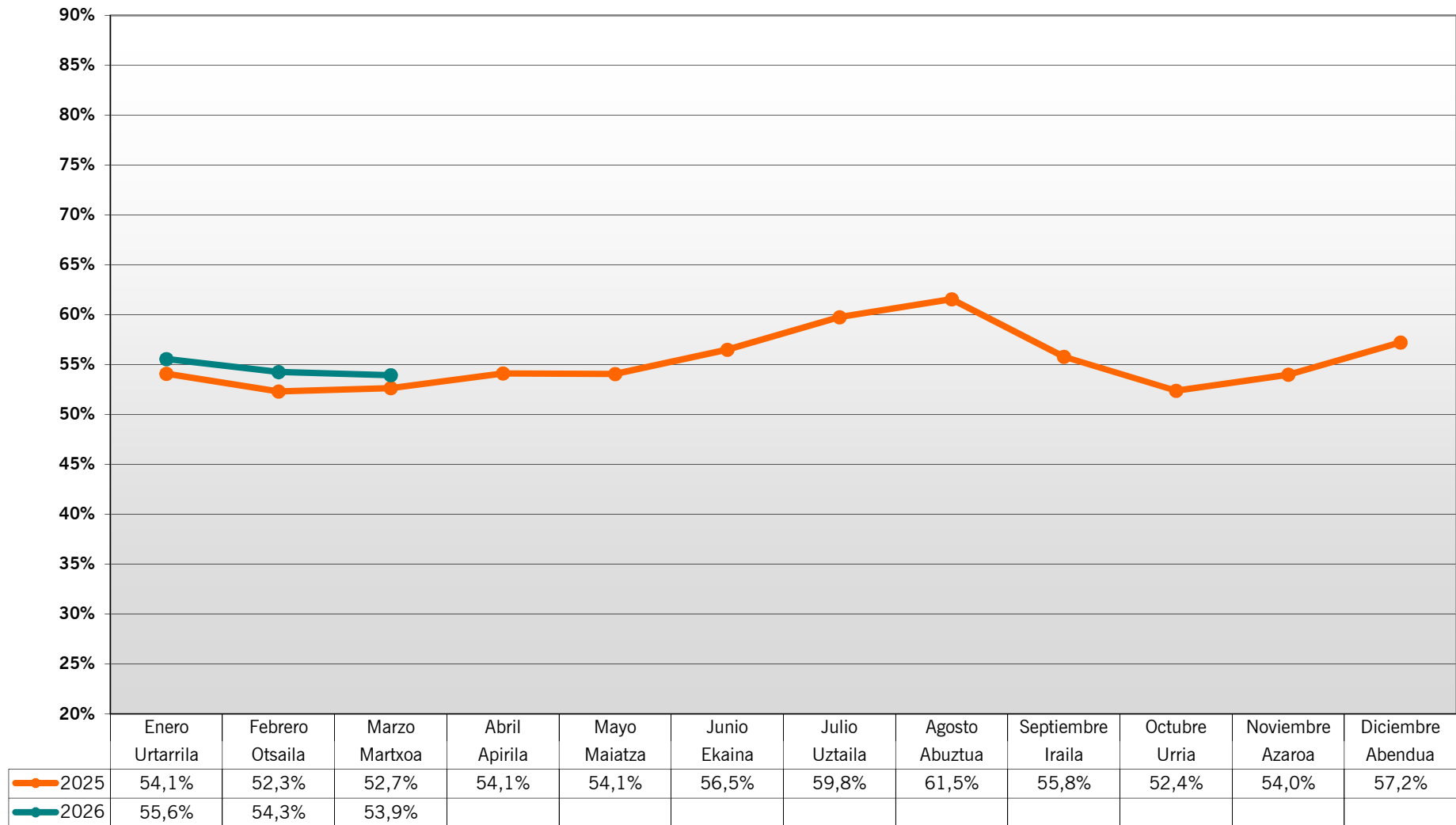
Viajes		2024	2025	2026	Variación 25/26
Urtarrila	Enero	9.001.513	9.577.730	9.913.317	3,50%
Otsaila	Febrero	9.066.084	9.265.104	9.687.838	4,56%
Martxoa	Marzo	8.812.037	10.001.907	10.293.398	2,91%
Apirila	Abril	9.107.182	9.022.541		
Maiatza	Mayo	9.360.540	10.375.678		
Ekaina	Junio	8.971.350	10.279.938		
Uztaila	Julio	8.877.586	9.629.946		
Abuztua	Agosto	8.602.053	8.930.191		
Iraila	Septiembre	9.392.841	10.279.115		
Urria	Octubre	10.235.784	10.537.840		
Azaroa	Noviembre	9.625.916	10.090.975		
Abendua	Diciembre	9.967.047	10.843.755		
		111.019.933	118.834.720	29.894.553	

15/01/2024: Galdabusa (Galdakao) se incorpora al sistema Barik

Junio 2024: Se implantan los títulos Creditrans y Gizatrans en Botes de Portugalete

Viajes Acumulados		2024	2025	2026	Variación 25/26
Urtarrila	Enero	9.001.513	9.577.730	9.913.317	3,50%
Otsaila	Febrero	18.067.597	18.842.834	19.601.155	4,02%
Martxoa	Marzo	26.879.634	28.844.741	29.894.553	3,64%
Apirila	Abril	35.986.816	37.867.282		
Maiatza	Mayo	45.347.356	48.242.960		
Ekaina	Junio	54.318.706	58.522.898		
Uztaila	Julio	63.196.292	68.152.844		
Abuztua	Agosto	71.798.345	77.083.035		
Iraila	Septiembre	81.191.186	87.362.150		
Urria	Octubre	91.426.970	97.899.990		
Azaroa	Noviembre	101.052.886	107.990.965		
Abendua	Diciembre	111.019.933	118.834.720		

CUOTA CREDITRANS s/ VIAJES TOTALES TRANSPORTE PÚBLICO



CUOTA CREDITRANS

FERROCARRIL

	Viajes	Metro Bilbao		EuskoTran		EuskoTren		Renfe		CUOTA CREDITRANS EN FERROCARRIL		
		2025	2026	2025	2026	2025	2026	2025	2026	2025	2026	25-26
Urtarrila	Enero	55,0%	54,2%	65,6%	65,8%	59,3%	58,6%	14,6%	30,1%	50,6%	52,8%	4,5%
Otsaila	Febrero	52,9%	52,0%	65,9%	63,6%	57,9%	57,2%	11,8%	29,4%	48,4%	50,9%	5,2%
Martxoa	Marzo	53,7%	52,7%	64,4%	63,1%	58,6%	58,4%	12,4%	29,1%	49,1%	51,4%	4,6%
Apirila	Abril	55,7%		65,2%		61,7%		13,5%		51,2%		
Maiatza	Mayo	54,9%		64,9%		61,0%		15,2%		50,7%		
Ekaina	Junio	57,7%		66,3%		64,7%		14,4%		53,4%		
Uztaila	Julio	59,8%		65,3%		67,3%		34,5%		58,5%		
Abuztua	Agosto	63,8%		64,2%		71,5%		30,6%		61,6%		
Iraia	Septiembre	55,4%		64,4%		61,4%		19,8%		52,8%		
Urria	Octubre	52,6%		63,1%		58,1%		7,2%		49,1%		
Azaroa	Noviembre	52,2%		63,5%		57,2%		37,3%		51,7%		
Abendua	Diciembre	56,5%		65,3%		61,2%		38,4%		55,5%		
		55,6%	53,0%	64,8%	64,1%	61,5%	58,1%	19,5%	29,5%	52,4%	51,7%	-1,4%

Datos de EuskoTren pendientes de confirmación

Renfe: En noviembre y diciembre 2025 se incluyen viajes de meses anteriores.

AUTOBÚS

	Viajes	Bilbobus		Bizkaibus		Etxebarri Bus		Autobus de Erandio		KBus		Lejoan Busa		Sopelbus		Galdabusa		CUOTA CREDITRANS EN AUTOBUS		
		2025	2026	2025	2026	2025	2026	2025	2026	2025	2026	2025	2026	2025	2026	2025	2026	2025	2026	25-26
Urtarrila	Enero	62,1%	60,8%	60,7%	59,5%	66,0%	77,7%	74,4%	73,9%	54,3%	55,1%	52,8%	54,4%	125,2%	83,1%	67,4%	68,9%	61,3%	60,2%	-1,7%
Otsaila	Febrero	62,8%	63,9%	58,6%	56,8%	63,9%	69,4%	51,4%	100,3%	53,8%	54,5%	51,0%	53,7%	63,3%	81,7%	68,5%	66,5%	60,3%	60,0%	-0,5%
Martxoa	Marzo	61,9%	59,4%	58,5%	56,2%	65,0%	74,2%	91,4%	63,4%	54,3%	53,8%	50,7%	52,7%	62,6%	79,9%	67,1%	66,0%	60,0%	57,7%	-3,7%
Apirila	Abril	61,4%		59,9%		68,6%		32,3%		54,3%		51,4%		63,6%		66,8%		60,5%		
Maiatza	Mayo	61,9%		59,7%		71,7%		102,4%		55,0%		51,3%		62,1%		71,7%		60,7%		
Ekaina	Junio	62,8%		62,7%		74,8%		72,1%		56,5%		53,7%		79,6%		74,6%		62,8%		
Uztaila	Julio	62,6%		63,3%		79,1%		61,2%		55,7%		54,5%		67,2%		70,0%		62,9%		
Abuztua	Agosto	63,0%		63,9%		55,7%		69,7%		54,7%		53,1%		66,4%		68,4%		63,4%		
Iraia	Septiembre	62,4%		59,8%		80,4%		73,6%		54,9%		52,6%		61,2%		74,2%		61,3%		
Urria	Octubre	60,4%		56,6%		77,0%		66,8%		53,7%		50,9%		72,9%		71,5%		58,4%		
Azaroa	Noviembre	60,3%		56,6%		75,5%		81,9%		53,6%		51,4%		83,4%		70,4%		58,4%		
Abendua	Diciembre	59,0%		61,6%		71,9%		42,0%		54,3%		51,2%		83,5%		69,6%		60,4%		
		61,6%	61,3%	60,0%	57,5%	73,8%	74,7%	69,1%	79,0%	54,6%	54,4%	52,0%	53,6%	72,9%	81,7%	70,3%	67,1%	60,7%	59,3%	

Autobús de Erandio: Marzo, mayo y noviembre de 2025 y febrero 2026 se incluyen viajes de meses anteriores

Sopelbus: Enero 2025 se incluyen viajes de meses anteriores. En julio de 2025 faltan viajes que se incluyen en meses posteriores

Etxebarri Bus: Septiembre 2025 se incluyen viajes de meses anteriores.

Bilbobus: Febrero 2026: Se incluyen viajes de meses anteriores

Lejoan Busa: Enero a marzo de 2026 sin datos de sus títulos propios

OTROS MODOS

	Viajes	Bizkaiko Zubia		F. Artxanda		F. Larreineteta		Asc. Ereaga		Botes de Portugalete		CUOTA CREDITRANS EN OTROS MODOS		
		2025	2026	2025	2026	2025	2026	2025	2026	2025	2026	2025	2026	25-26
Urtarrila	Enero	65,9%	68,0%		60,3%	55,1%	58,6%	65,4%		44,5%	88,9%	63,1%	67,0%	6,1%
Otsaila	Febrero	65,0%	66,5%		58,6%	55,4%	60,0%	0,0%		48,5%	89,4%	58,6%	67,1%	14,6%
Martxoa	Marzo	65,3%	83,5%		56,2%	57,0%	58,5%	0,4%		48,2%	89,4%	57,5%	76,1%	32,4%
Apirila	Abril	57,2%		48,8%		59,3%		0,0%		45,1%		50,3%		
Maiatza	Mayo	70,3%		46,2%		60,1%		15,3%		48,1%		59,6%		
Ekaina	Junio	65,3%		61,7%		59,1%		0,0%		48,1%		58,3%		
Uztaila	Julio	64,2%		44,3%		61,8%		0,0%		43,9%		53,1%		
Abuztua	Agosto	58,6%		43,5%		63,0%		0,0%		41,4%		46,8%		
Iraia	Septiembre	68,9%		46,7%		56,5%		0,0%		48,4%		57,1%		
Urria	Octubre	65,5%		46,2%		60,1%		0,1%		56,7%		56,7%		
Azaroa	Noviembre	66,4%		53,2%		58,9%		0,0%		68,3%		59,4%		
Abendua	Diciembre	64,6%		54,0%		58,6%				55,4%		61,4%		
		64,7%	72,5%	48,4%	58,0%	58,8%	59,0%	5,4%		51,5%	89,3%	56,2%	70,3%	

Funicular de Artxanda: Sin servicio desde el 10/12/2024 al 01/04/2025 y 24 y 25 de febrero de 2026

Bizkaiko Zubia: Marzo de 2026 sin datos de sus títulos propios

Botes Portugalete: Enero a marzo 2026: Sin datos de sus títulos propios

Ascensor de Ereaga: Datos pendientes de ajustes



ctb

bizkaiko garrio partzuergoa
consorcio de transportes de bizkaia

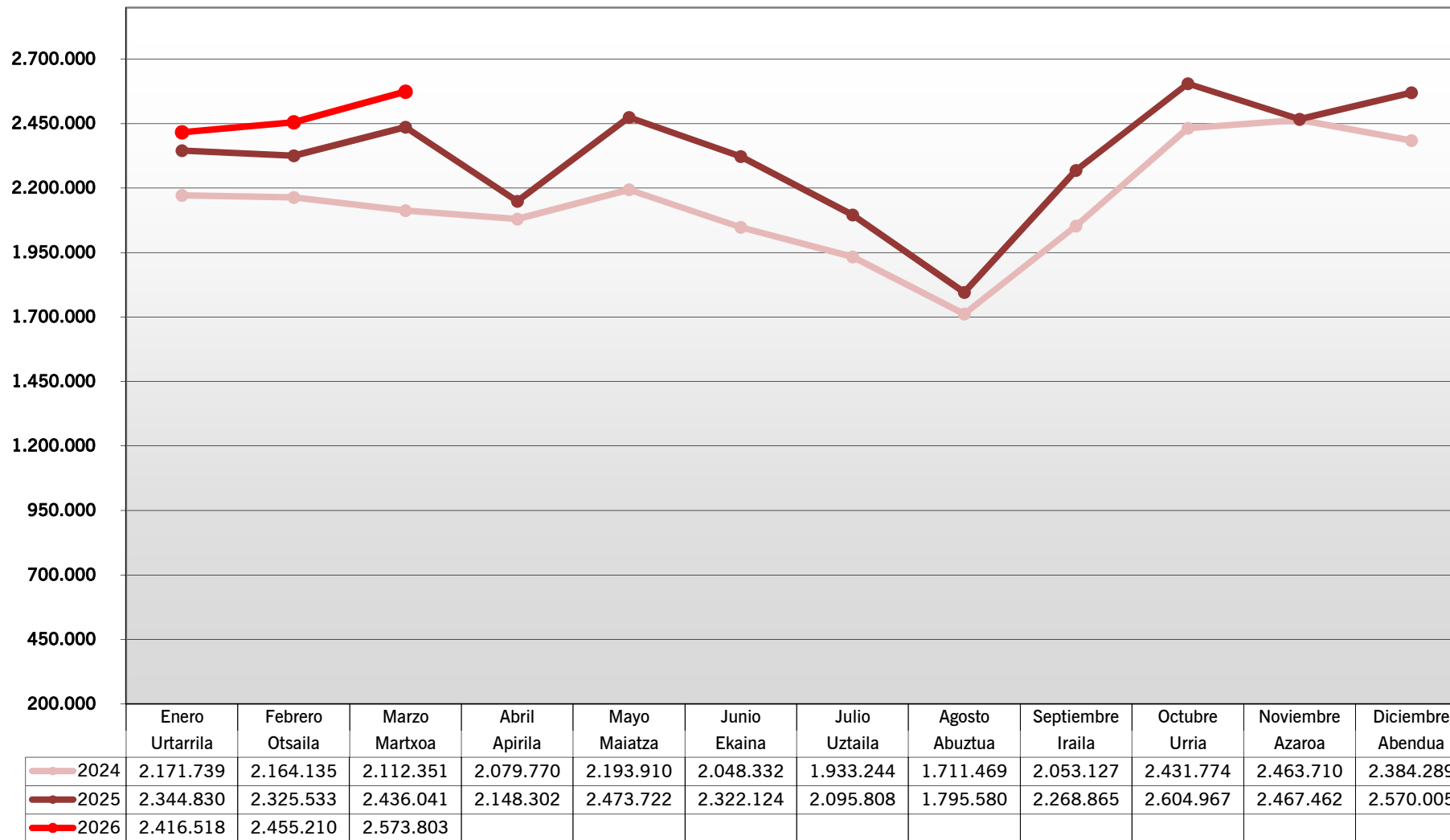
CUOTA CREDITRANS

s/ Transporte Público

	Viajes	Mensual			Acumulado		
		2025	2026	Variación 25/26	2025	2026	Variación 25/26
Urtarrila	Enero	54,1%	55,6%	2,7%	54,1%	55,6%	2,7%
Otsaila	Febrero	52,3%	54,3%	3,7%	53,2%	54,9%	3,2%
Martxoa	Marzo	52,7%	53,9%	2,4%	53,0%	54,6%	2,9%
Apirila	Abril	54,1%			53,3%		
Maiatza	Mayo	54,1%			53,4%		
Ekaina	Junio	56,5%			53,9%		
Uztaila	Julio	59,8%			54,7%		
Abuztua	Agosto	61,5%			55,4%		
Iraila	Septiembre	55,8%			55,5%		
Urria	Octubre	52,4%			55,1%		
Azaroa	Noviembre	54,0%			55,0%		
Abendua	Diciembre	57,2%			55,2%		
		55,2%	54,6%				

Enero a marzo 2026: Sin datos de títulos propios de Lejoan Busa y Botes de Portugalete

GIZATRANS Bidaiariak - Viajeros



**ctb****bizkaiko garrio partzuergoa**
consorcio de transportes de bizkaia**GIZATRANS**

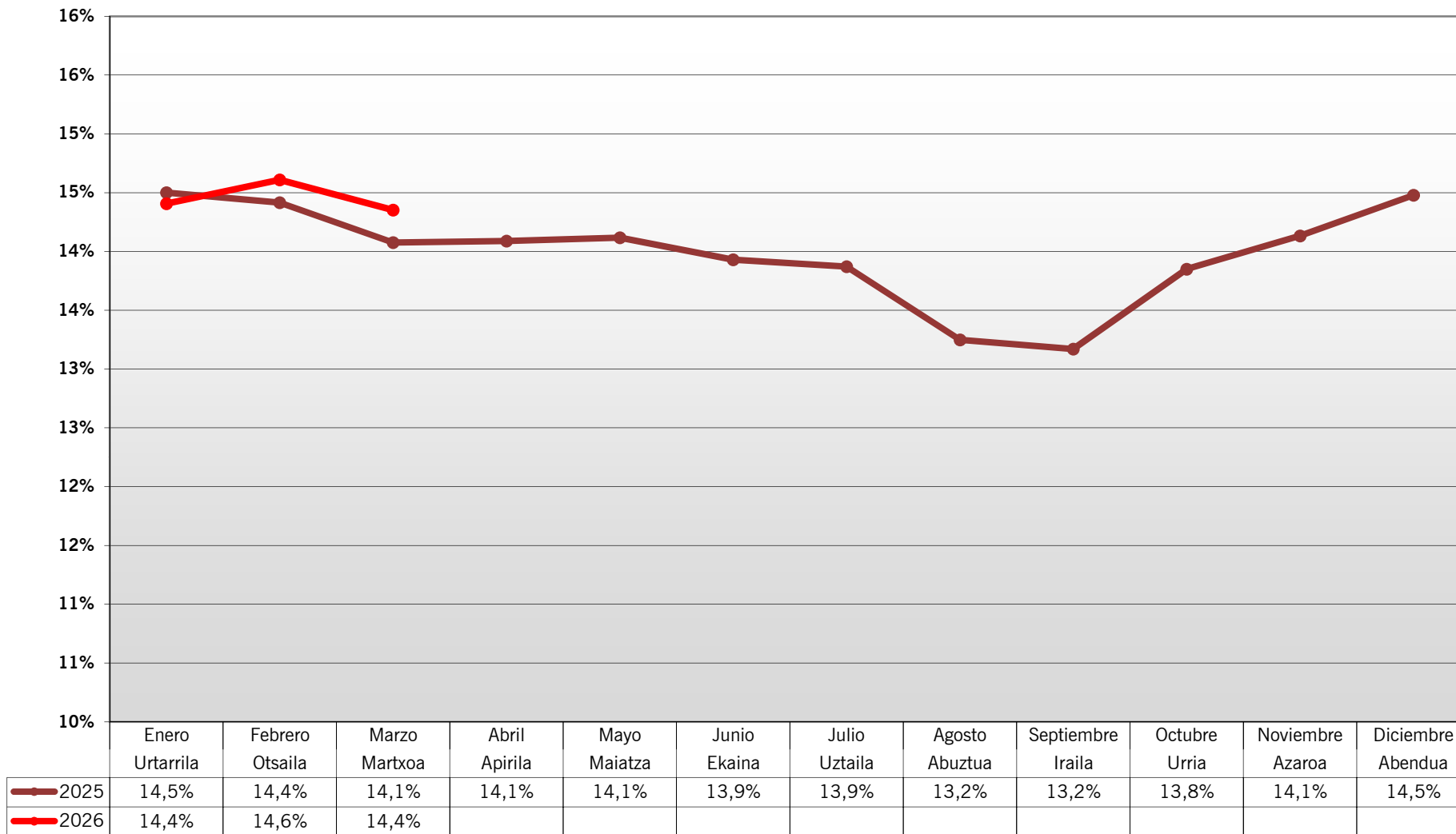
Viajes		2024	2025	2026	Variación 25/26
Urtarrila	Enero	2.171.739	2.344.830	2.416.518	3,06%
Otsaila	Febrero	2.164.135	2.325.533	2.455.210	5,58%
Martxoa	Marzo	2.112.351	2.436.041	2.573.803	5,66%
Apirila	Abril	2.079.770	2.148.302		
Maiatza	Mayo	2.193.910	2.473.722		
Ekaina	Junio	2.048.332	2.322.124		
Uztaila	Julio	1.933.244	2.095.808		
Abuztua	Agosto	1.711.469	1.795.580		
Iraila	Septiembre	2.053.127	2.268.865		
Urria	Octubre	2.431.774	2.604.967		
Azaroa	Noviembre	2.463.710	2.467.462		
Abendua	Diciembre	2.384.289	2.570.005		
		25.747.850	27.853.239	7.445.531	

15/01/2024: Galdabusa (Galdakao) se incorpora al sistema Barik

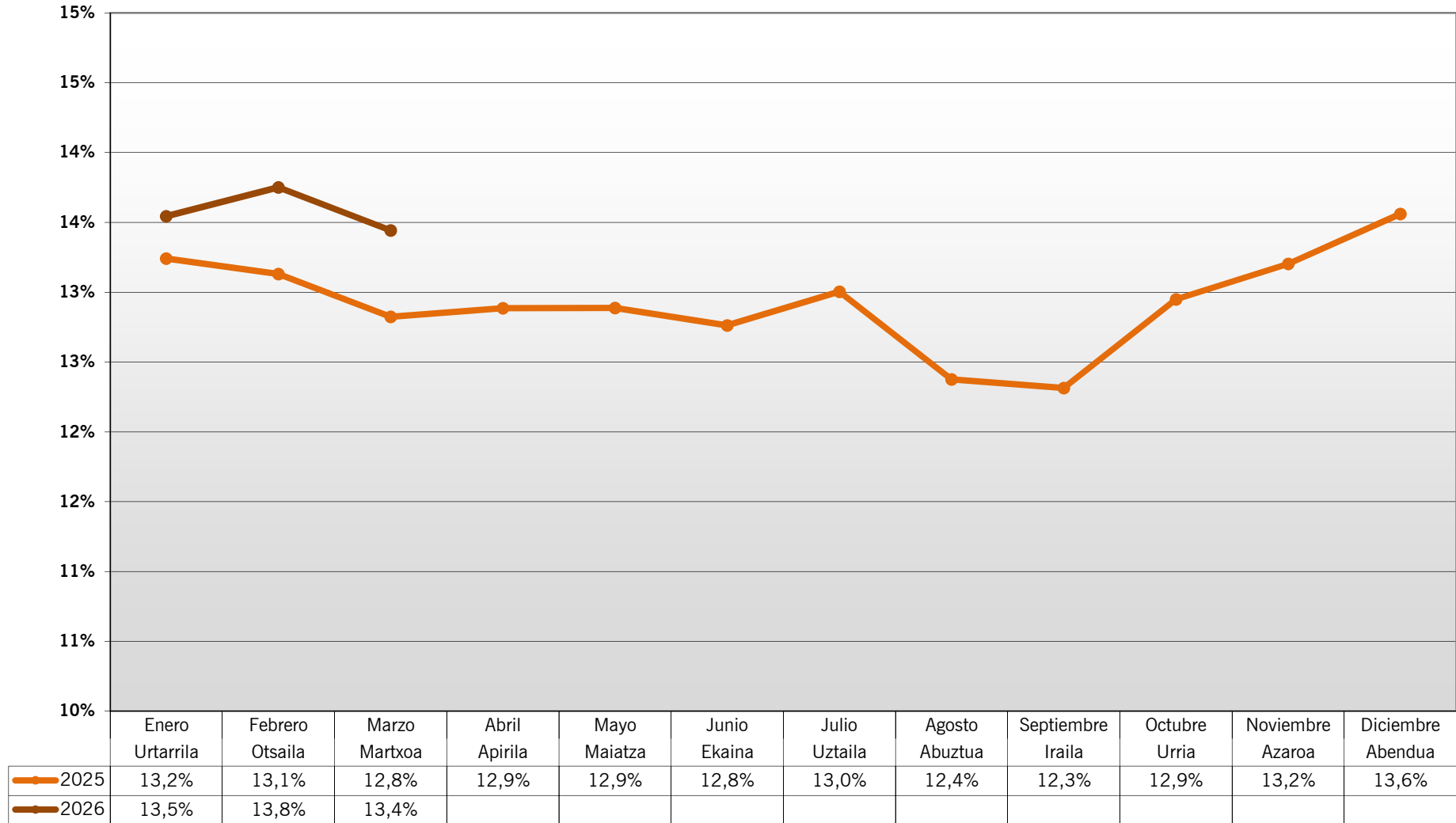
Junio 2024: Se implantan los títulos Creditrans y Gizatrans en Botes de Portugaleta

Viajes Acumulados		2024	2025	2026	Variación 25/26
Urtarrila	Enero	2.171.739	2.344.830	2.416.518	3,06%
Otsaila	Febrero	4.335.874	4.670.363	4.871.728	4,31%
Martxoa	Marzo	6.448.225	7.106.404	7.445.531	4,77%
Apirila	Abril	8.527.995	9.254.706		
Maiatza	Mayo	10.721.905	11.728.428		
Ekaina	Junio	12.770.237	14.050.552		
Uztaila	Julio	14.703.481	16.146.360		
Abuztua	Agosto	16.414.950	17.941.940		
Iraila	Septiembre	18.468.077	20.210.805		
Urria	Octubre	20.899.851	22.815.772		
Azaroa	Noviembre	23.363.561	25.283.234		
Abendua	Diciembre	25.747.850	27.853.239		

CUOTA GIZATRANS s/ VIAJES TOTALES RED GIZATRANS



CUOTA GIZATRANS s/ VIAJES TOTALES TRANSPORTE PÚBLICO



CUOTA GIZATRANS

FERROCARRIL

	Viajes	Metro Bilbao		Euskotran		EuskoTren		CUOTA GIZATRANS EN FERROCARRIL		
		2025	2026	2025	2026	2025	2026	2025	2026	25/26
Urtarrila	Enero	12,6%	12,6%	16,3%	16,3%	13,4%	13,3%	11,2%	11,6%	3,7%
Otsaila	Febrero	12,6%	12,6%	15,7%	15,8%	13,4%	13,4%	11,1%	11,7%	4,8%
Martxoa	Marzo	12,3%	12,5%	14,8%	16,0%	13,1%	13,4%	10,9%	11,5%	6,1%
Apirila	Abril	12,3%		14,7%		13,3%		10,9%		
Maiatza	Mayo	12,3%		14,5%		13,0%		10,8%		
Ekaina	Junio	12,0%		14,8%		12,9%		10,7%		
Uztaila	Julio	11,7%		13,8%		13,4%		10,9%		
Abuztua	Agosto	11,2%		13,5%		12,7%		10,4%		
Iraila	Septiembre	11,4%		13,0%		12,4%		10,4%		
Urria	Octubre	12,1%		13,9%		13,0%		11,1%		
Azaroa	Noviembre	12,5%		14,9%		13,2%		11,4%		
Abendua	Diciembre	12,9%		16,6%		13,8%		11,9%		
		12,2%	12,6%	14,7%	16,0%	13,1%	13,4%	11,0%	11,6%	

Datos de EuskoTren pendientes de confirmación

AUTOBÚS

	Viajes	Bilbobus		Bizkaibus		Etxebarri Bus		Autobús de Erandio		Kbus		Lejoan Busa		Sopelbus		Galdabusa		CUOTA GIZATRANS EN AUTOBÚS		
		2025	2026	2025	2026	2025	2026	2025	2026	2025	2026	2025	2026	2025	2026	2025	2026	2025	2026	25/26
Urtarrila	Enero	20,6%	19,9%	15,1%	15,1%	16,5%	15,3%	22,3%	24,9%	26,9%	24,2%	27,0%	26,4%	8,4%	3,0%	12,6%	18,1%	17,7%	17,4%	-1,7%
Otsaila	Febrero	21,0%	21,7%	14,6%	14,6%	17,2%	13,6%	17,0%	30,5%	26,9%	25,5%	27,4%	25,9%	4,8%	3,1%	12,0%	19,0%	17,5%	17,9%	2,36%
Martxoa	Marzo	20,1%	20,1%	14,5%	14,6%	15,7%	15,4%	31,8%	20,5%	26,2%	25,5%	27,1%	27,0%	3,6%	3,9%	14,9%	19,1%	17,2%	17,2%	0,1%
Apirila	Abril	20,2%		15,0%		17,1%		12,5%		27,0%		26,7%		4,5%		16,8%		17,4%		
Maiatza	Mayo	20,0%		15,0%		17,9%		36,2%		26,6%		27,6%		2,8%		14,8%		17,4%		
Ekaina	Junio	19,5%		15,3%		17,9%		24,2%		25,8%		25,9%		11,3%		13,4%		17,4%		
Uztaila	Julio	19,7%		15,9%		17,6%		22,5%		27,1%		24,9%		15,3%		20,1%		17,7%		
Abuztua	Agosto	18,7%		16,0%		12,2%		27,3%		27,9%		25,8%		14,6%		21,6%		17,3%		
Iraila	Septiembre	18,5%		14,0%		17,8%		22,6%		25,5%		24,3%		19,4%		13,4%		16,1%		
Urria	Octubre	19,4%		14,3%		15,2%		20,6%		25,9%		25,9%		18,5%		15,3%		16,7%		
Azaroa	Noviembre	19,6%		14,5%		14,7%		26,5%		25,5%		25,5%		4,1%		14,7%		16,9%		
Abendua	Diciembre	20,0%		14,5%		14,5%		13,5%		25,4%		25,9%		3,4%		16,8%		17,1%		
		19,8%	20,5%	14,8%	14,8%	16,6%	15,0%	23,2%	25,2%	26,3%	25,1%	26,2%	26,4%	12,6%	3,3%	15,1%	18,8%	17,2%	17,5%	

Autobús de Erandio: Marzo, mayo y noviembre de 2025 y febrero 2026 se incluyen viajes de meses anteriores

Sopelbus: Enero 2025 se incluyen viajes de meses anteriores. En julio de 2025 faltan viajes que se incluyen en meses posteriores

Etxebarri Bus: Septiembre 2025 se incluyen viajes de meses anteriores.

Bilbobus: Febrero 2026: Se incluyen viajes de meses anteriores

Lejoan Busa: Enero a marzo de 2026 sin datos de sus títulos propios

OTROS MODOS

	Viajes	Bizkaiko Zubia		F. Artxanda		F. Larreineta		Asc. Ereaga		Botes de Portugalete		CUOTA GIZATRANS EN OTROS MODOS		
		2025	2026	2025	2026	2025	2026	2025	2026	2025	2026	2025	2026	25/26
Urtarrila	Enero	12,2%	13,2%		6,3%	14,0%	13,3%	48,6%		4,4%	11,1%	13,9%	11,8%	-14,9%
Otsaila	Febrero	13,2%	13,3%		7,5%	16,9%	13,9%	0,0%		5,2%	10,6%	11,5%	11,9%	3,8%
Martxoa	Marzo	12,4%	16,5%		6,8%	14,2%	14,7%	0,0%		4,9%	10,6%	10,5%	13,4%	27,2%
Apirila	Abril	10,5%		5,6%		14,1%		0,0%		5,2%		8,3%		
Maiatza	Mayo	12,9%		4,9%		14,6%		9,2%		5,3%		10,3%		
Ekaina	Junio	11,0%		6,0%		14,8%		0,0%		5,2%		8,7%		
Uztaila	Julio	11,2%		3,4%		16,5%		0,0%		6,3%		8,2%		
Abuztua	Agosto	9,8%		3,1%		13,7%		0,0%		5,6%		6,5%		
Iraila	Septiembre	12,2%		4,1%		16,1%		0,0%		5,8%		9,0%		
Urria	Octubre	12,6%		5,0%		13,2%		0,1%		6,9%		9,6%		
Azaroa	Noviembre	13,2%		6,3%		15,0%		0,0%		9,9%		9,6%		
Abendua	Diciembre	12,8%		6,6%		15,3%				7,3%		11,0%		
		11,9%	14,3%	4,7%	6,9%	14,9%	14,0%	3,8%		6,4%	10,7%	9,5%		

Funicular de Artxanda: Sin servicio desde el 10/12/2024 al 01/04/2025 y 24 y 25 de febrero de 2026

Bizkaiko Zubia: Marzo de 2026 sin datos de sus títulos propios



bizkaiko garri partzuergoa
consorcio de transportes de bizkaia

CUOTA GIZATRANS

s/ Transporte Público

	Viajes	Mensual			Acumulado		
		2025	2026	Variación 25/26	2025	2026	Variación 25/26
Urtarrila	Enero	13,2%	13,5%	2,3%	13,2%	13,5%	2,3%
Otsaila	Febrero	13,1%	13,8%	4,7%	13,2%	13,6%	3,5%
Martxoa	Marzo	12,8%	13,4%	4,8%	13,1%	13,6%	4,0%
Apirila	Abril	12,9%			13,0%		
Maiatza	Mayo	12,9%			13,0%		
Ekaina	Junio	12,8%			13,0%		
Uztaila	Julio	13,0%			13,0%		
Abuztua	Agosto	12,4%			12,9%		
Iraila	Septiembre	12,3%			12,8%		
Urria	Octubre	12,9%			12,8%		
Azaroa	Noviembre	13,2%			12,9%		
Abendua	Diciembre	13,6%			12,9%		
		12,9%	13,6%	4,9%			

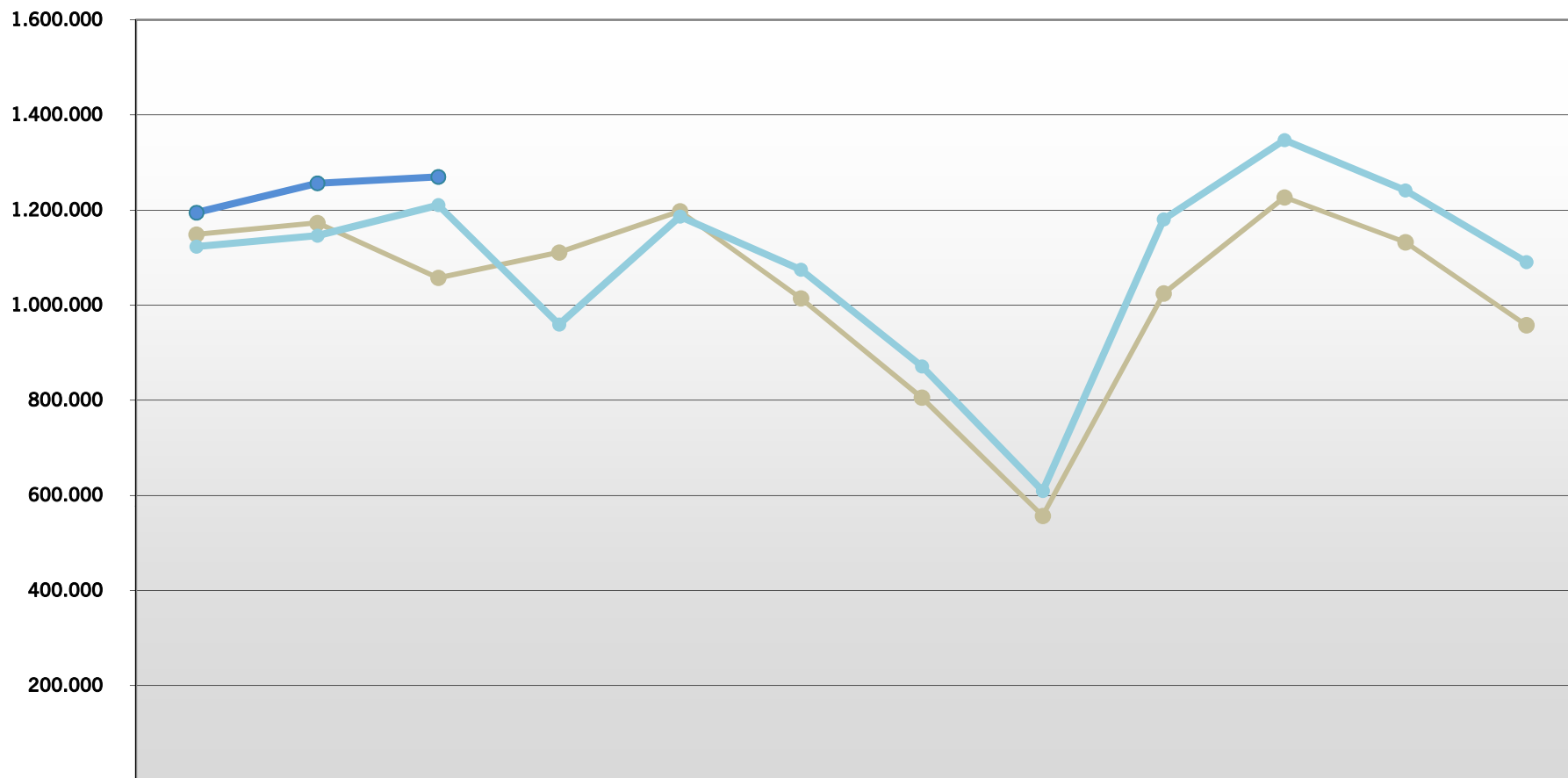
Enero a marzo 2026: Sin datos de títulos propios de Lejoan Busa y Botes de Portugalete

Marzo 2026: Sin datos de títulos propios de Bizkaiko Zubia

S/ Red Gizatrans

	Viajes	Mensual			Acumulado		
		2025	2026	Variación 25/26	2025	2026	Variación 25/26
Urtarrila	Enero	14,5%	14,4%	-0,65%	14,5%	14,4%	-0,65%
Otsaila	Febrero	14,4%	14,6%	1,34%	14,5%	14,5%	0,35%
Martxoa	Marzo	14,1%	14,4%	2,0%	14,3%	14,5%	0,9%
Apirila	Abril	14,1%			14,3%		
Maiatza	Mayo	14,1%			14,2%		
Ekaina	Junio	13,9%			14,2%		
Uztaila	Julio	13,9%			14,1%		
Abuztua	Agosto	13,2%			14,0%		
Iraila	Septiembre	13,2%			13,9%		
Urria	Octubre	13,8%			13,9%		
Azaroa	Noviembre	14,1%			14,0%		
Abendua	Diciembre	14,5%			14,0%		
		14,0%	14,5%	3,2%			

BIDAI 50 Bidaiariak - Viajeros



	Enero Urtarrila	Febrero Otsaila	Marzo Martxo	Abril Apirila	Mayo Maiatza	Junio Ekaina	Julio Uztaila	Agosto Abuztua	Septiembre Iraila	Octubre Urria	Noviembre Azaroa	Diciembre Abendua
—●— 2024	1.148.714	1.173.064	1.057.617	1.110.998	1.197.529	1.014.400	805.704	556.945	1.024.721	1.226.795	1.132.452	958.044
—●— 2025	1.123.259	1.146.257	1.210.470	959.412	1.186.710	1.075.038	871.568	609.726	1.180.556	1.347.124	1.241.412	1.090.925
—●— 2026	1.194.675	1.256.518	1.269.924									

**ctb****bizkaiko garrio partzuergoa**
consorcio de transportes de bizkaia**VIAJES BIDAI 50**

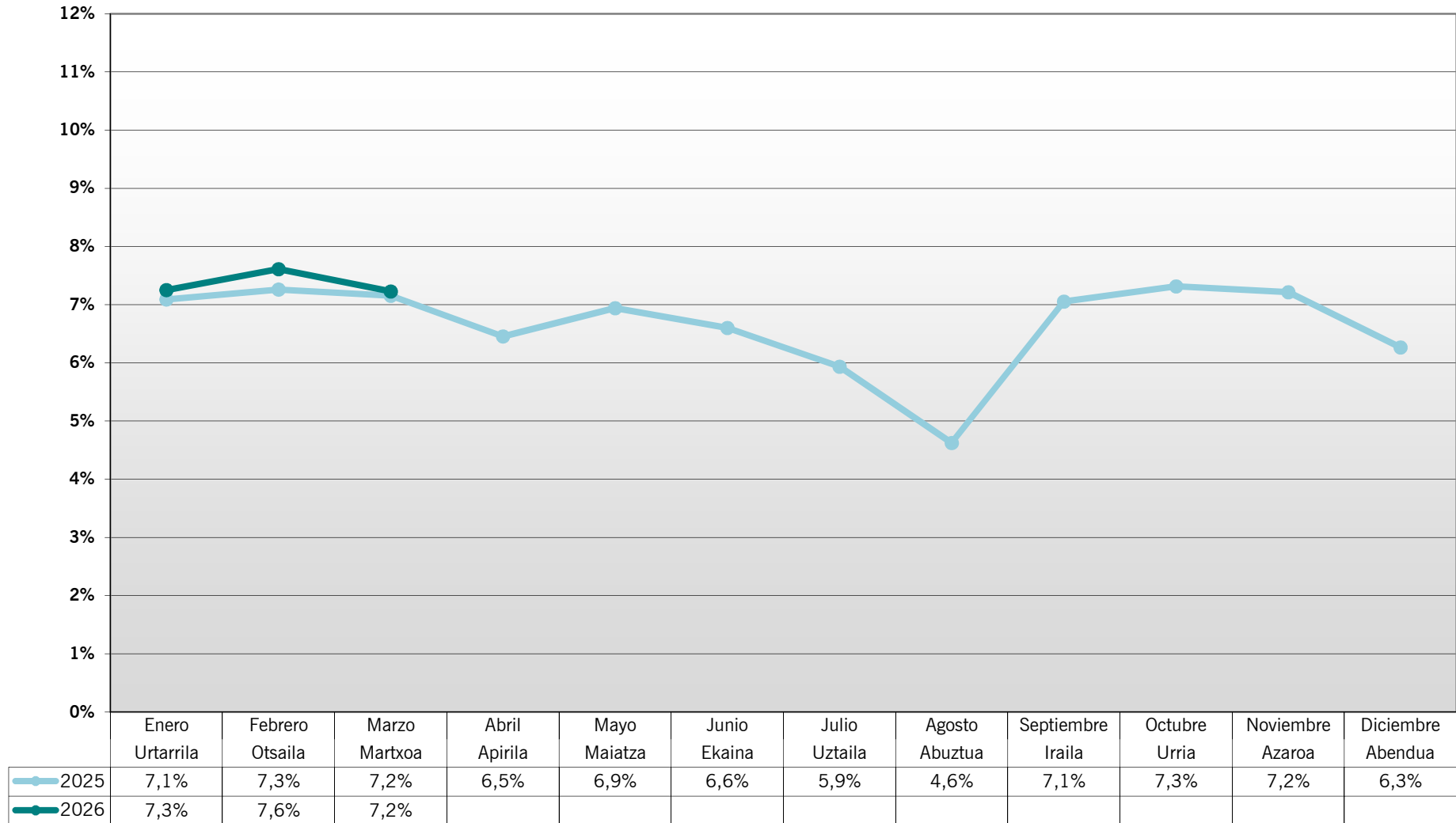
Viajes		2024	2025	2026	Variación 25/26
Urtarrila	Enero	1.148.714	1.123.259	1.194.675	6,36%
Otsaila	Febrero	1.173.064	1.146.257	1.256.518	9,62%
Martxoa	Marzo	1.057.617	1.210.470	1.269.924	4,91%
Apirila	Abril	1.110.998	959.412		
Maiatza	Mayo	1.197.529	1.186.710		
Ekaina	Junio	1.014.400	1.075.038		
Uztaila	Julio	805.704	871.568		
Abuztua	Agosto	556.945	609.726		
Iraila	Septiembre	1.024.721	1.180.556		
Urria	Octubre	1.226.795	1.347.124		
Azaroa	Noviembre	1.132.452	1.241.412		
Abendua	Diciembre	958.044	1.090.925		
		12.406.983	13.042.457	3.721.117	

01/01/2024: Se implantan los títulos temporales Bidai y Gazte en Bilbobus y Funicular de Artxanda y Bidai en Bizkaibus

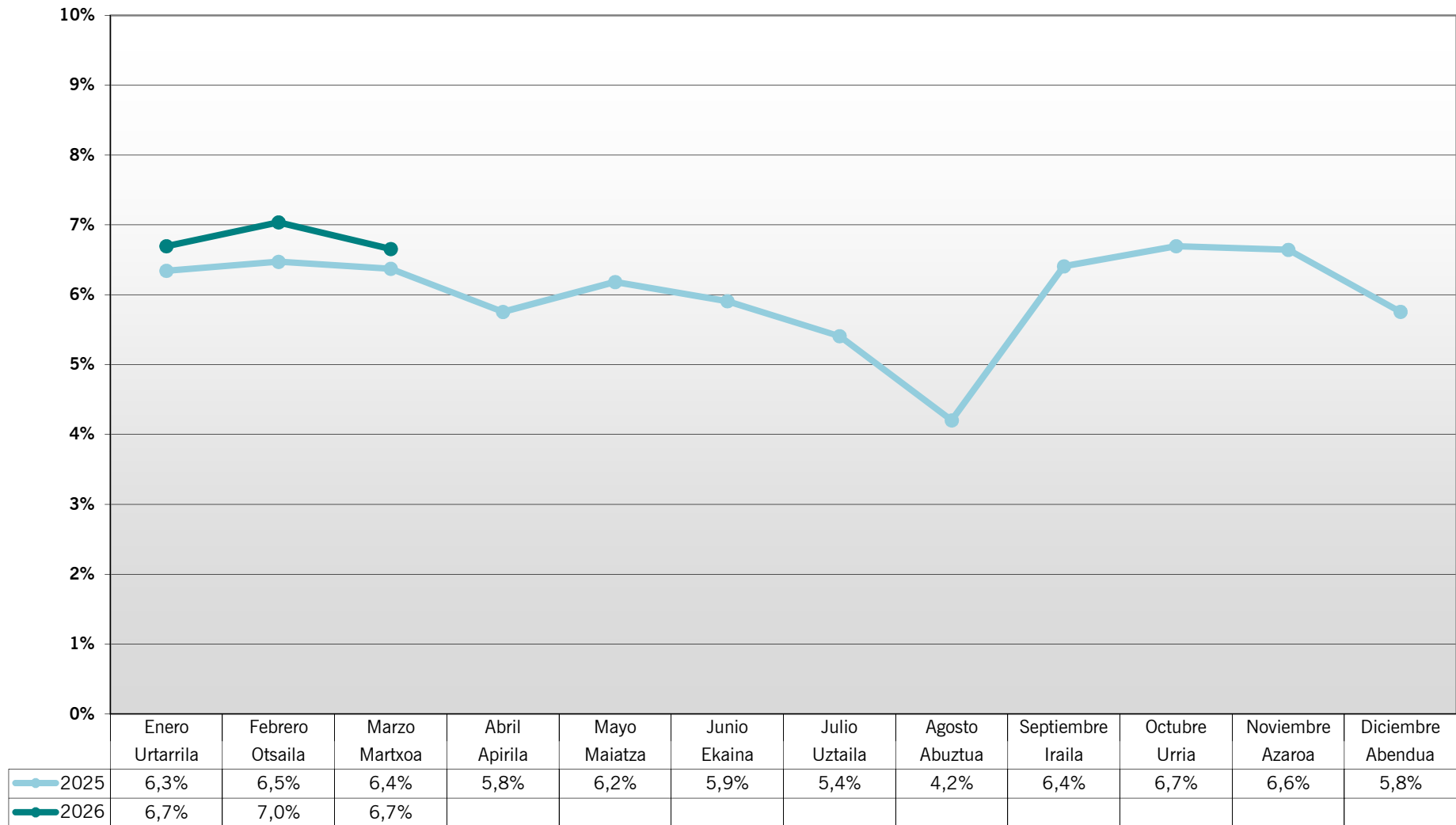
15/01/2024: Galdabusa (Galdakao) se incorpora al sistema Barik

Viajes Acumulados		2024	2025	2026	Variación 25/26
Urtarrila	Enero	1.148.714	1.123.259	1.194.675	6,36%
Otsaila	Febrero	2.321.778	2.269.516	2.451.193	8,01%
Martxoa	Marzo	3.379.395	3.479.986	3.721.117	6,93%
Apirila	Abril	4.490.393	4.439.398		
Maiatza	Mayo	5.687.922	5.626.108		
Ekaina	Junio	6.702.322	6.701.146		
Uztaila	Julio	7.508.026	7.572.714		
Abuztua	Agosto	8.064.971	8.182.440		
Iraila	Septiembre	9.089.692	9.362.996		
Urria	Octubre	10.316.487	10.710.120		
Azaroa	Noviembre	11.448.939	11.951.532		
Abendua	Diciembre	12.406.983	13.042.457		

CUOTA BIDAI 50 s/ VIAJES TOTALES OPERADORES INTEGRADOS



CUOTA BIDAI 50 s/ VIAJES TOTALES TRANSPORTE PÚBLICO



CUOTA BIDAI 50

FERROCARRIL

	Viajes	Metro Bilbao		EuskoTran		EuskoTren		CUOTA BIDAI 50 EN FERROCARRIL		
		2025	2026	2025	2026	2025	2026	2025	2026	25-26
Urtarrila	Enero	10,3%	10,5%	2,3%	2,5%	6,4%	6,4%	8,4%	8,8%	5,4%
Otsaila	Febrero	10,6%	10,9%	2,6%	2,8%	6,4%	6,6%	8,5%	9,2%	7,9%
Martxoa	Marzo	10,4%	10,4%	2,4%	2,6%	6,2%	6,2%	8,3%	8,7%	3,8%
Apirila	Abril	9,5%		2,1%		5,5%		7,7%		
Maiatza	Mayo	10,3%		2,2%		6,1%		8,2%		
Ekaina	Junio	9,8%		2,2%		5,6%		7,9%		
Uztaila	Julio	8,9%		1,9%		4,8%		7,3%		
Abuztua	Agosto	6,8%		1,3%		3,5%		5,5%		
Iraila	Septiembre	10,4%		2,3%		6,1%		8,6%		
Urria	Octubre	10,6%		2,5%		6,3%		8,8%		
Azaroa	Noviembre	10,3%		2,5%		6,3%		8,6%		
Abendua	Diciembre	9,0%		2,2%		5,3%		7,5%		
		9,8%	10,6%	2,2%	2,7%	5,8%	6,4%	8,0%	8,9%	

Datos de EuskoTren pendientes de confirmación

AUTOBÚS

	Viajes	Bilbobus		Bizkaibus		Kbus		Lejoan Busa		Sopelbus		Galdabusa		CUOTA BIDAI 50 EN AUTOBÚS		
		2025	2026	2025	2026	2025	2026	2025	2026	2025	2026	2025	2026	2025	2026	25/26
Urtarrila	Enero	1,4%	1,9%	3,0%	3,9%	2,1%	2,7%	2,4%	2,1%	2,6%	0,4%	1,1%	1,1%	2,26%	2,9%	28,5%
Otsaila	Febrero	1,5%	2,0%	3,4%	4,5%	2,0%	2,5%	2,2%	2,4%	1,6%	0,3%	1,6%	1,8%	2,54%	3,3%	30,3%
Martxoa	Marzo	1,5%	2,0%	3,4%	4,1%	2,0%	2,6%	2,6%	3,0%	0,6%	0,3%	1,5%	2,4%	2,56%	3,1%	21,5%
Apirila	Abril	1,5%		3,1%		2,2%		2,4%		0,8%		1,1%		2,38%		
Maiatza	Mayo	1,5%		3,2%		2,0%		2,2%		0,4%		0,9%		2,45%		
Ekaina	Junio	1,5%		3,0%		2,3%		2,2%		1,2%		0,8%		2,30%		
Uztaila	Julio	1,5%		2,7%		2,2%		2,5%		1,4%		2,0%		2,21%		
Abuztua	Agosto	1,5%		2,2%		2,4%		2,5%		1,1%		1,1%		1,87%		
Iraila	Septiembre	1,8%		3,7%		2,7%		2,7%		1,6%		2,0%		2,78%		
Urria	Octubre	1,9%		4,2%		2,6%		2,1%		1,1%		1,1%		3,09%		
Azaroa	Noviembre	1,8%		4,1%		2,8%		2,2%		0,8%		1,2%		3,06%		
Abendua	Diciembre	1,7%		3,2%		2,7%		2,4%		0,4%		1,3%		2,54%		
		1,6%	1,9%	3,3%	4,1%	2,3%	2,6%	2,4%	2,5%	1,2%	0,3%	1,3%	1,8%	2,53%	3,1%	

Sopelbus: Enero 2025 se incluyen viajes de meses anteriores. En julio de 2025 faltan viajes que se incluyen en meses posteriores

Bilbobus: Febrero 2026: Se incluyen viajes de meses anteriores

Lejoan Busa: Enero a marzo de 2026 sin datos de sus títulos propios

OTROS MODOS

	Viajes	Funicular de Artxanda		Funicular de Larreineta		CUOTA BIDAI 50 EN OTROS MODOS		
		2025	2026	2025	2026	2025	2026	25/26
Urtarrila	Enero		1,3%	0,7%	0,9%	0,0%	0,29%	1427,2%
Otsaila	Febrero		1,2%	1,1%	1,1%	0,0%	0,27%	731,0%
Martxoa	Marzo		1,2%	0,9%	1,2%	0,0%	0,35%	1372,9%
Apirila	Abril	0,6%		1,0%		0,2%		
Maiatza	Mayo	0,6%		1,0%		0,1%		
Ekaina	Junio	0,8%		0,5%		0,2%		
Uztaila	Julio	0,5%		0,7%		0,1%		
Abuztua	Agosto	0,4%		0,9%		0,1%		
Iraila	Septiembre	0,7%		0,9%		0,2%		
Urria	Octubre	0,9%		1,1%		0,2%		
Azaroa	Noviembre	1,1%		1,1%		0,3%		
Abendua	Diciembre	1,0%		0,9%		0,2%		
		0,7%	1,3%	0,9%	1,1%	0,2%	0,3%	97,5%

Funicular de Artxanda: Sin servicio desde el 10/12/2024 al 01/04/2025 y 24 y 25 de febrero de 2026

**ctb**bizkaiko garri partzuergoa
consorcio de transportes de bizkaia**CUOTA BIDAI 50****s/ Transporte Público**

	Viajes	Mensual			Acumulado		
		2025	2026	Variación 25/26	2025	2026	Variación 25/26
Urtarrila	Enero	6,3%	6,7%	5,6%	6,3%	6,7%	5,6%
Otsaila	Febrero	6,5%	7,0%	8,7%	6,4%	6,9%	7,2%
Martxo	Marzo	6,4%	6,7%	4,4%	6,4%	6,8%	6,2%
Apirila	Abril	5,8%			6,2%		
Maiatza	Mayo	6,2%			6,2%		
Ekaina	Junio	5,9%			6,2%		
Uztaila	Julio	5,4%			6,1%		
Abuztua	Agosto	4,2%			5,9%		
Iraila	Septiembre	6,4%			5,9%		
Urria	Octubre	6,7%			6,0%		
Azaroa	Noviembre	6,6%			6,1%		
Abendua	Diciembre	5,8%			6,1%		
		6,1%	6,8%				

Enero a marzo 2026: Sin datos de títulos propios de Lejoan Busa y Botes de Portugaleta

Marzo 2026: Sin datos de títulos propios de Bizkaiko Zubia

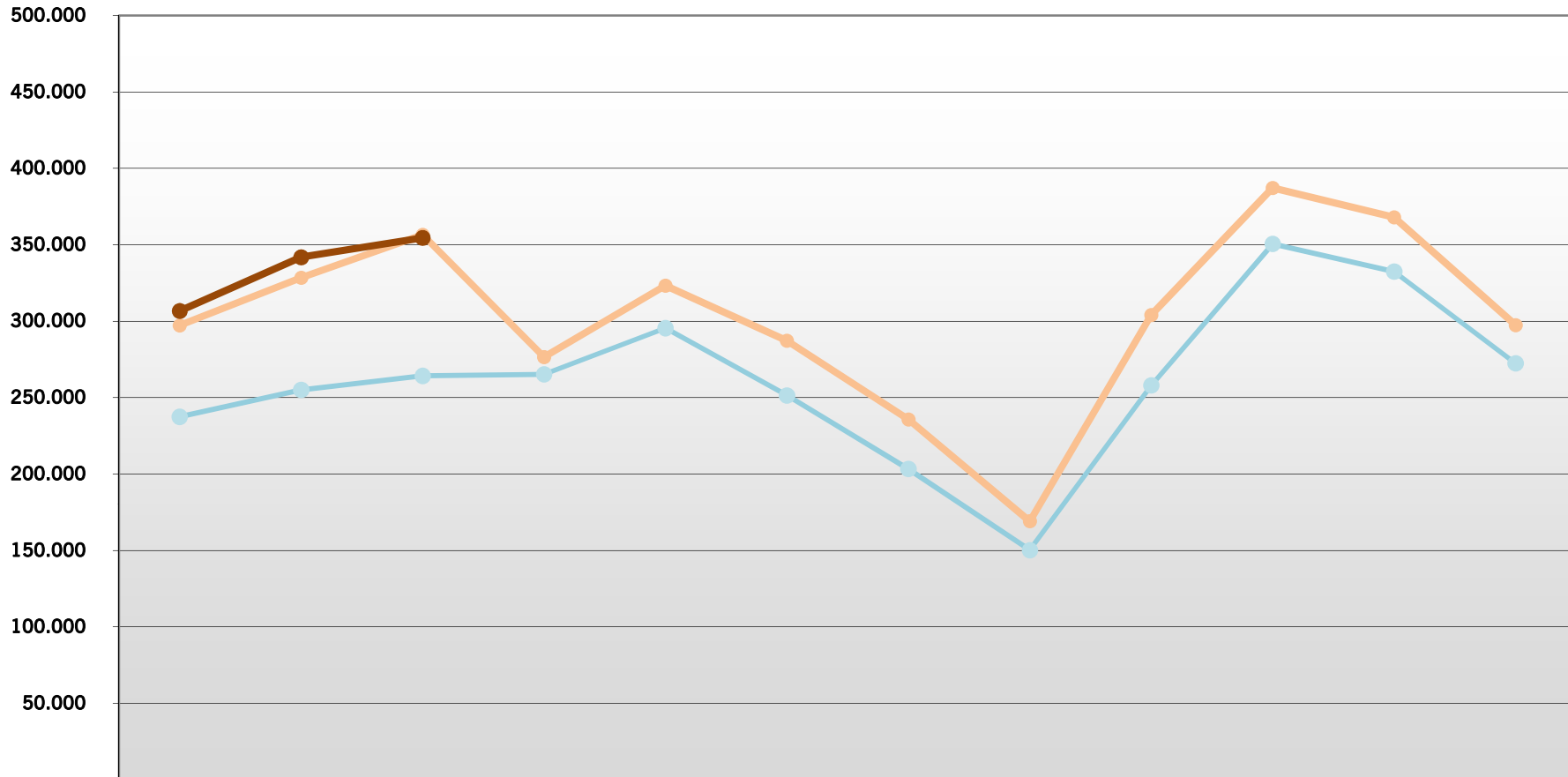
s/ Operadores integrados Red Bidai 50

	Viajes	Mensual		
		2025	2026	Variación 25/26
Urtarrila	Enero	7,1%	7,3%	2,3%
Otsaila	Febrero	7,3%	7,6%	4,8%
Martxo	Marzo	7,2%	7,2%	1,0%
Apirila	Abril	6,5%		
Maiatza	Mayo	6,9%		
Ekaina	Junio	6,6%		
Uztaila	Julio	5,9%		
Abuztua	Agosto	4,6%		
Iraila	Septiembre	7,1%		
Urria	Octubre	7,3%		
Azaroa	Noviembre	7,2%		
Abendua	Diciembre	6,3%		
		6,7%	7,4%	

01/01/2024: Se implantan los títulos temporales Bidai y Gazte en Bilbobus y Funicular de Artxanda y Bidai en Bizkaibus

15/01/2024: Galdabusa (Galdakao) se incorpora al sistema Barik

BIDAI 70 Bidaiariak - Viajeros



	Enero Urtarrila	Febrero Otsaila	Marzo Martxo	Abril Apirila	Mayo Maiatza	Junio Ekaina	Julio Uztaila	Agosto Abuztua	Septiembre Iraila	Octubre Urria	Noviembre Azaroa	Diciembre Abendua
2024	237.500	255.073	264.247	265.290	295.519	251.494	203.343	150.196	258.081	350.640	332.494	272.445
2025	297.219	328.497	356.499	276.615	323.256	287.293	235.798	169.130	304.122	387.198	368.005	297.384
2026	306.763	341.882	354.564									

**ctb****bizkaiko garrio partzuergoa**
consorcio de transportes de bizkaia**VIAJES BIDAI 70**

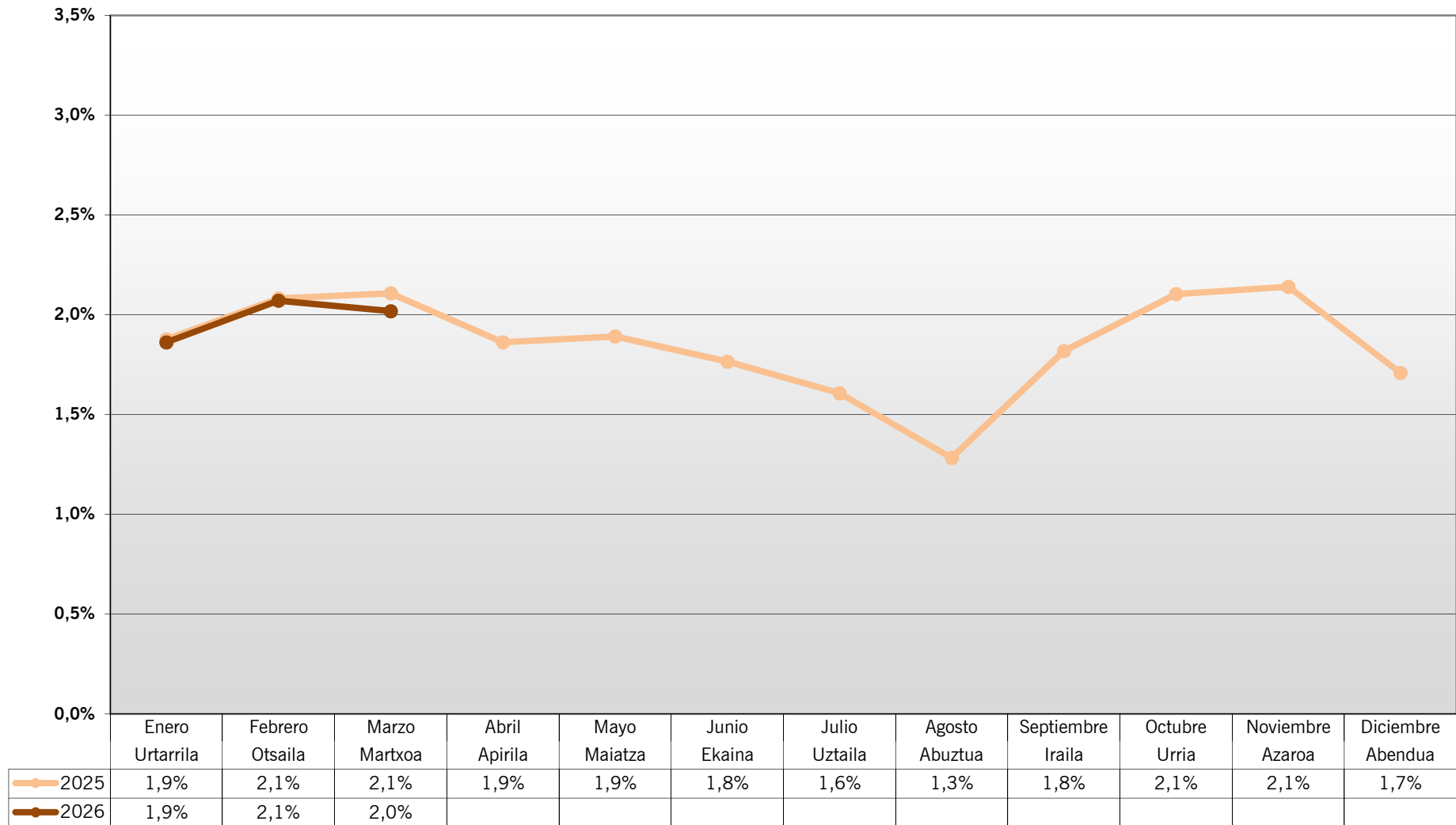
Viajes		2024	2025	2026	Variación 25/26
Urtarrila	Enero	237.500	297.219	306.763	3,21%
Otsaila	Febrero	255.073	328.497	341.882	4,07%
Martxoa	Marzo	264.247	356.499	354.564	-0,54%
Apirila	Abril	265.290	276.615		
Maiatza	Mayo	295.519	323.256		
Ekaina	Junio	251.494	287.293		
Uztaila	Julio	203.343	235.798		
Abuztua	Agosto	150.196	169.130		
Iraila	Septiembre	258.081	304.122		
Urria	Octubre	350.640	387.198		
Azaroa	Noviembre	332.494	368.005		
Abendua	Diciembre	272.445	297.384		
		3.136.322	3.631.016	1.003.209	

01/01/2024: Se implantan los títulos temporales Bidai y Gazte en Bilbobus y Funicular de Artxanda y Bidai en Bizkaibus

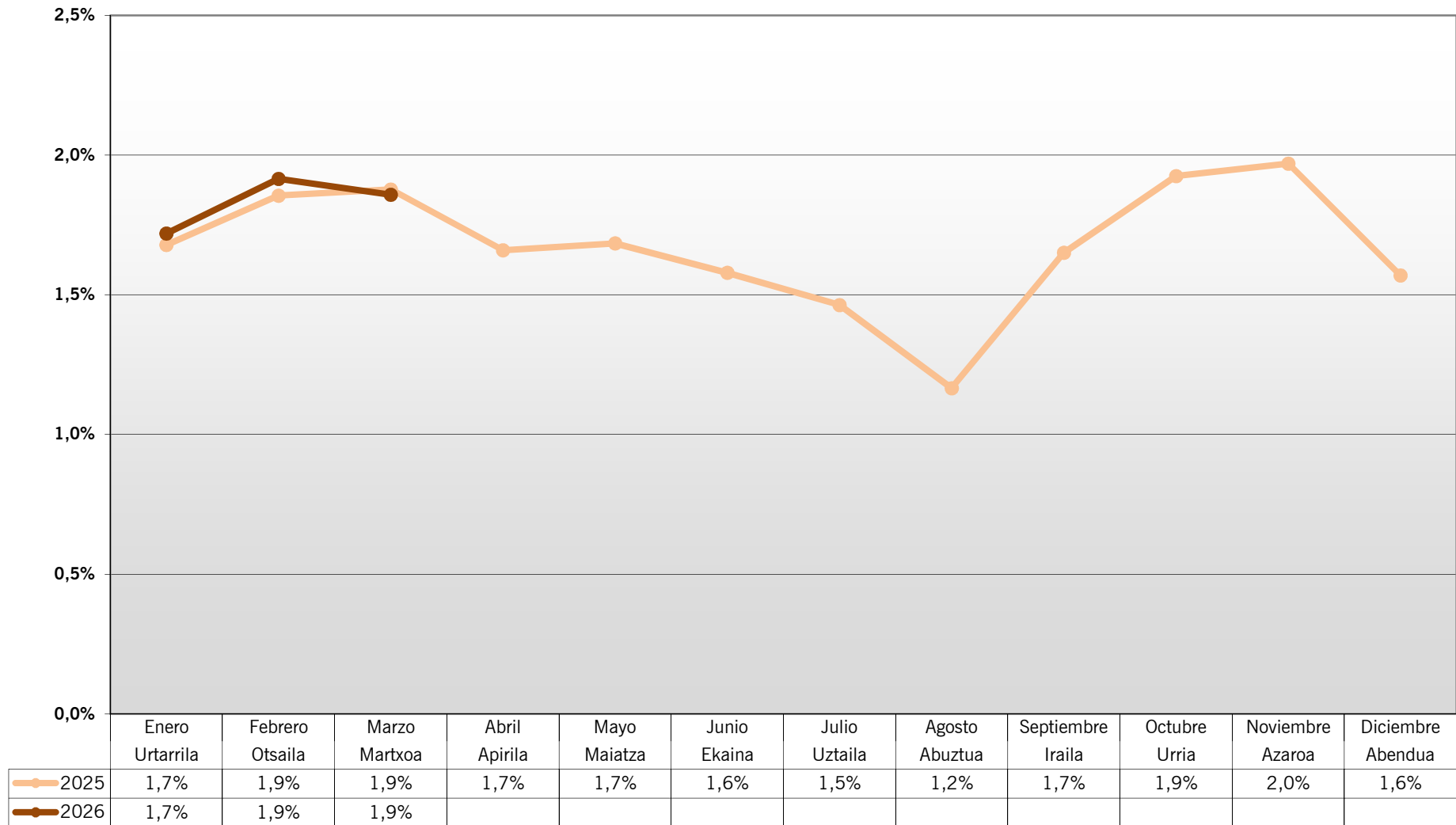
15/01/2024: Galdabusa (Galdakao) se incorpora al sistema Barik

Viajes Acumulados		2024	2025	2026	Variación 25/26
Urtarrila	Enero	237.500	297.219	306.763	3,21%
Otsaila	Febrero	492.573	625.716	648.645	3,66%
Martxoa	Marzo	756.820	982.215	1.003.209	2,14%
Apirila	Abril	1.022.110	1.258.830		
Maiatza	Mayo	1.317.629	1.582.086		
Ekaina	Junio	1.569.123	1.869.379		
Uztaila	Julio	1.772.466	2.105.177		
Abuztua	Agosto	1.922.662	2.274.307		
Iraila	Septiembre	2.180.743	2.578.429		
Urria	Octubre	2.531.383	2.965.627		
Azaroa	Noviembre	2.863.877	3.333.632		
Abendua	Diciembre	3.136.322	3.631.016		

CUOTA BIDAI 70 s/ VIAJES TOTALES OPERADORES INTEGRADOS



CUOTA BIDAI 70 s/ VIAJES TOTALES TRANSPORTE PÚBLICO



CUOTA BIDAI 70

FERROCARRIL

	Viajes	Metro Bilbao		EuskoTran		EuskoTren		CUOTA BIDAI 70 EN FERROCARRIL		
		2025	2026	2025	2026	2025	2026	2025	2026	25/26
Urtarrila	Enero	2,5%	2,4%	0,7%	0,9%	1,9%	1,9%	2,1%	2,1%	2,6%
Otsaila	Febrero	2,8%	2,7%	0,9%	1,0%	2,0%	2,0%	2,3%	2,3%	2,1%
Martxoa	Marzo	2,8%	2,6%	0,8%	1,0%	2,1%	2,0%	2,3%	2,2%	-2,0%
Apirila	Abril	2,5%		0,7%		1,8%		2,0%		
Maiatza	Mayo	2,5%		0,8%		1,9%		2,1%		
Ekaina	Junio	2,4%		0,8%		1,7%		1,9%		
Uztaila	Julio	2,2%		0,7%		1,5%		1,8%		
Abuztua	Agosto	1,7%		0,5%		1,1%		1,4%		
Iraila	Septiembre	2,4%		0,8%		1,9%		2,0%		
Urria	Octubre	2,7%		1,1%		2,1%		2,3%		
Azaroa	Noviembre	2,7%		1,1%		2,2%		2,4%		
Abendua	Diciembre	2,2%		0,8%		1,8%		1,9%		
		2,5%	2,6%	0,8%	1,0%	1,8%	2,0%	2,1%	2,2%	

Datos de Euskotren pendientes de confirmación

AUTOBÚS

	Viajes	Bilbobus		Bizkaibus		Kbus		Lejoan Busa		Sopelbus		Galdabusa		CUOTA BIDAI 70 EN AUTOBÚS		
		2025	2026	2025	2026	2025	2026	2025	2026	2025	2026	2025	2026	2025	2026	25/26
Urtarrila	Enero	0,7%	0,8%	1,1%	1,2%	1,1%	1,4%	1,0%	1,1%	1,7%	1,2%	1,0%	0,5%	0,9%	1,0%	11,6%
Otsaila	Febrero	0,8%	1,0%	1,3%	1,5%	1,1%	1,3%	1,5%	1,8%	0,9%	1,5%	0,8%	0,8%	1,1%	1,2%	14,8%
Martxoa	Marzo	0,9%	1,0%	1,3%	1,4%	1,2%	1,2%	1,1%	1,3%	0,5%	1,5%	1,2%	0,3%	1,1%	1,2%	8,3%
Apirila	Abril	0,8%		1,2%		1,0%		1,2%		0,5%		0,8%		1,0%		
Maiatza	Mayo	0,8%		1,2%		1,1%		1,4%		0,4%		0,9%		1,0%		
Ekaina	Junio	0,8%		1,1%		1,1%		1,3%		0,7%		0,5%		0,9%		
Uztaila	Julio	0,8%		1,0%		1,2%		1,3%		0,4%		0,5%		0,9%		
Abuztua	Agosto	0,7%		0,8%		1,0%		1,1%		0,6%		0,6%		0,8%		
Iraila	Septiembre	0,9%		1,2%		1,0%		0,9%		0,6%		0,5%		1,1%		
Urria	Octubre	0,9%		1,5%		1,4%		1,2%		0,4%		0,6%		1,3%		
Azaroa	Noviembre	1,0%		1,5%		1,6%		1,3%		1,2%		0,4%		1,3%		
Abendua	Diciembre	0,8%		1,1%		1,3%		1,2%		1,3%		0,4%		1,0%		
		0,8%	0,9%	1,2%	1,4%	1,2%	1,3%	1,2%	1,4%	0,6%	1,4%	0,7%	0,5%	1,0%	1,2%	

Sopelbus: Enero 2025 se incluyen viajes de meses anteriores. En julio de 2025 faltan viajes que se incluyen en meses posteriores

Bilbobus: Febrero 2026: Se incluyen viajes de meses anteriores

Lejoan Busa: Enero a marzo de 2026 sin datos de sus títulos propios

OTROS MODOS

	Viajes	Funicular de Artxanda		Funicular de Larreineta		CUOTA BIDAI 70 EN OTROS MODOS		
		2025	2026	2025	2026	2025	2026	25/26
Urtarrila	Enero		0,3%	0,4%	0,3%	0,01%	0,06%	406,3%
Otsaila	Febrero		0,5%	0,1%	0,5%	0,00%	0,102%	2416,2%
Martxoa	Marzo		0,4%	0,2%	0,5%	0,01%	0,122%	2340,1%
Apirila	Abril	0,3%		0,32%		0,07%		
Maiatza	Mayo	0,3%		0,32%		0,08%		
Ekaina	Junio	0,3%		0,2%		0,07%		
Uztaila	Julio	0,2%		0,5%		0,05%		
Abuztua	Agosto	0,1%		0,5%		0,05%		
Iraila	Septiembre	0,3%		1,1%		0,09%		
Urria	Octubre	0,3%		0,7%		0,10%		
Azaroa	Noviembre	0,5%		0,8%		0,14%		
Abendua	Diciembre	0,3%		0,37%		0,07%		
		0,3%	0,4%	0,5%	0,4%	0,06%	0,10%	

Funicular de Artxanda: Sin servicio entre el 10/12/2024 y el 01/04/2025 y 24 y 25 de febrero de 2026

**ctb**bizkaiko garri partzuergoa
consorcio de transportes de bizkaia**CUOTA BIDAI 70****s/ Transporte Público**

	Viajes	Mensual			Acumulado		
		2025	2026	Variación 25/26	2025	2026	Variación 25/26
Urtarrila	Enero	1,7%	1,7%	2,4%	1,7%	1,7%	2,4%
Otsaila	Febrero	1,9%	1,9%	3,2%	1,8%	1,8%	2,9%
Martxoa	Marzo	1,9%	1,9%	-1,0%	1,8%	1,8%	1,5%
Apirila	Abril	1,7%			1,8%		
Maiatza	Mayo	1,7%			1,8%		
Ekaina	Junio	1,6%			1,7%		
Uztaila	Julio	1,5%			1,7%		
Abuztua	Agosto	1,2%			1,6%		
Iraila	Septiembre	1,7%			1,6%		
Urria	Octubre	1,9%			1,7%		
Azaroa	Noviembre	2,0%			1,7%		
Abendua	Diciembre	1,6%			1,7%		
		1,7%	1,8%				

Enero a marzo 2026: Sin datos de títulos propios de Etxebarri Bus, Lejoan Busa y Botes de Portugalete

Marzo 2026: Sin datos de títulos propios de Bizkaiko Zubia

s/ Operadores integrados Red Bidai 70

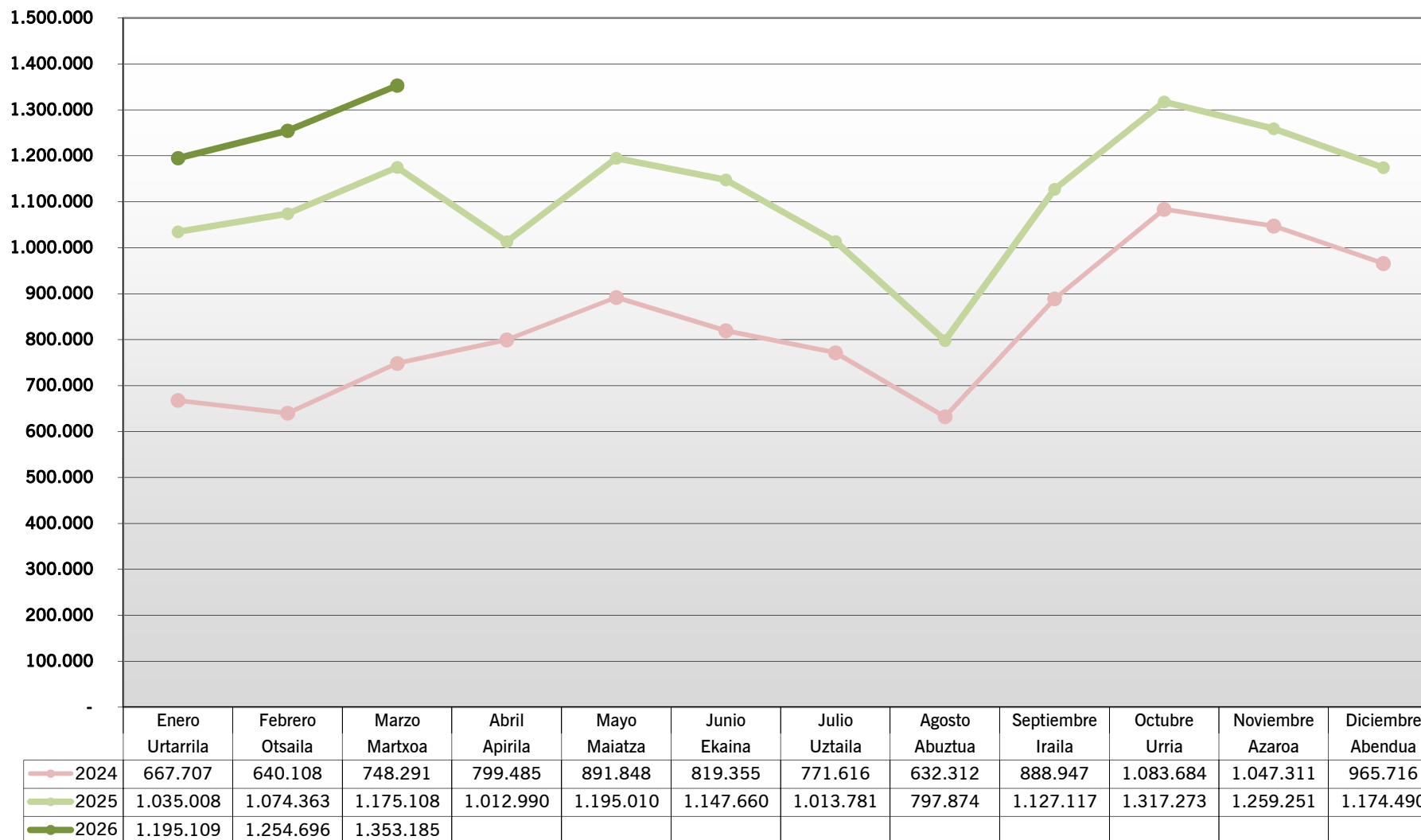
	Viajes	Mensual		
		2025	2026	Variación 25/26
Urtarrila	Enero	1,9%	1,9%	-0,8%
Otsaila	Febrero	2,1%	2,1%	-0,5%
Martxoa	Marzo	2,1%	2,0%	-4,3%
Apirila	Abril	1,9%		
Maiatza	Mayo	1,9%		
Ekaina	Junio	1,8%		
Uztaila	Julio	1,6%		
Abuztua	Agosto	1,3%		
Iraila	Septiembre	1,8%		
Urria	Octubre	2,1%		
Azaroa	Noviembre	2,1%		
Abendua	Diciembre	1,7%		
		1,9%	2,0%	

01/01/2024: Se implantan los títulos temporales Bidai y Gazte en Bilbobus y Funicular de Artxanda y Bidai en Bizkaibus

15/01/2024: Galdabusa (Galdakao) se incorpora al sistema Barik

BIDAI ORO

Bidaiariak - Viajeros



**ctb****bizkaiko garrio partzuergoa**
consorcio de transportes de bizkaia**VIAJES BIDAI ORO**

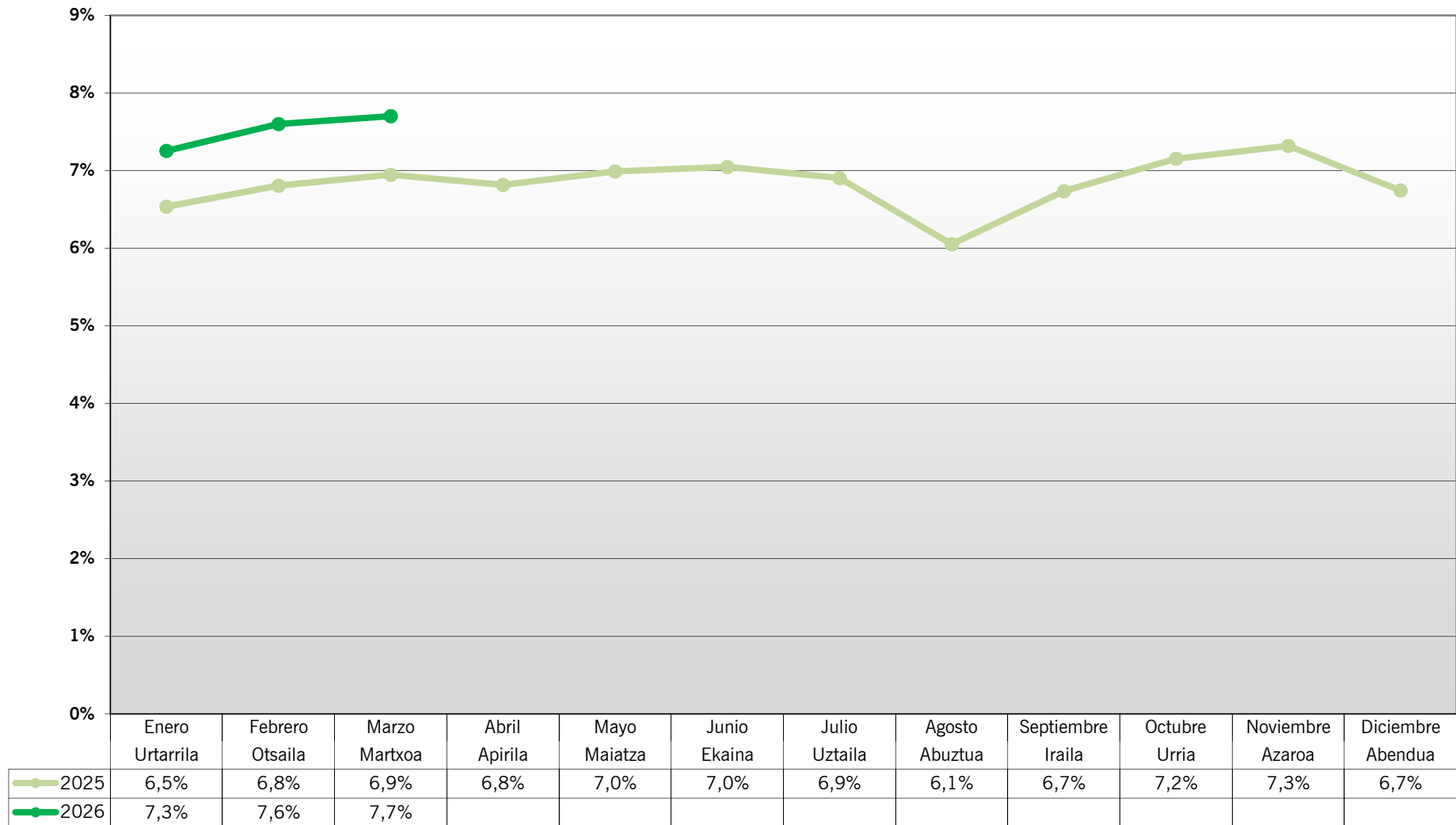
Viajes		2024	2025	2026	Variación 25/26
Urtarrila	Enero	667.707	1.035.008	1.195.109	15,47%
Otsaila	Febrero	640.108	1.074.363	1.254.696	16,79%
Martxoa	Marzo	748.291	1.175.108	1.353.185	15,15%
Apirila	Abril	799.485	1.012.990		
Maiatza	Mayo	891.848	1.195.010		
Ekaina	Junio	819.355	1.147.660		
Uztaila	Julio	771.616	1.013.781		
Abuztua	Agosto	632.312	797.874		
Iraila	Septiembre	888.947	1.127.117		
Urria	Octubre	1.083.684	1.317.273		
Azaroa	Noviembre	1.047.311	1.259.251		
Abendua	Diciembre	965.716	1.174.490		
		9.956.380	13.329.925	3.802.990	

01/01/2024: Se implantan los títulos temporales Bidai y Gazte en Bilbobus y Funicular de Artxanda y Bidai en Bizkaibus

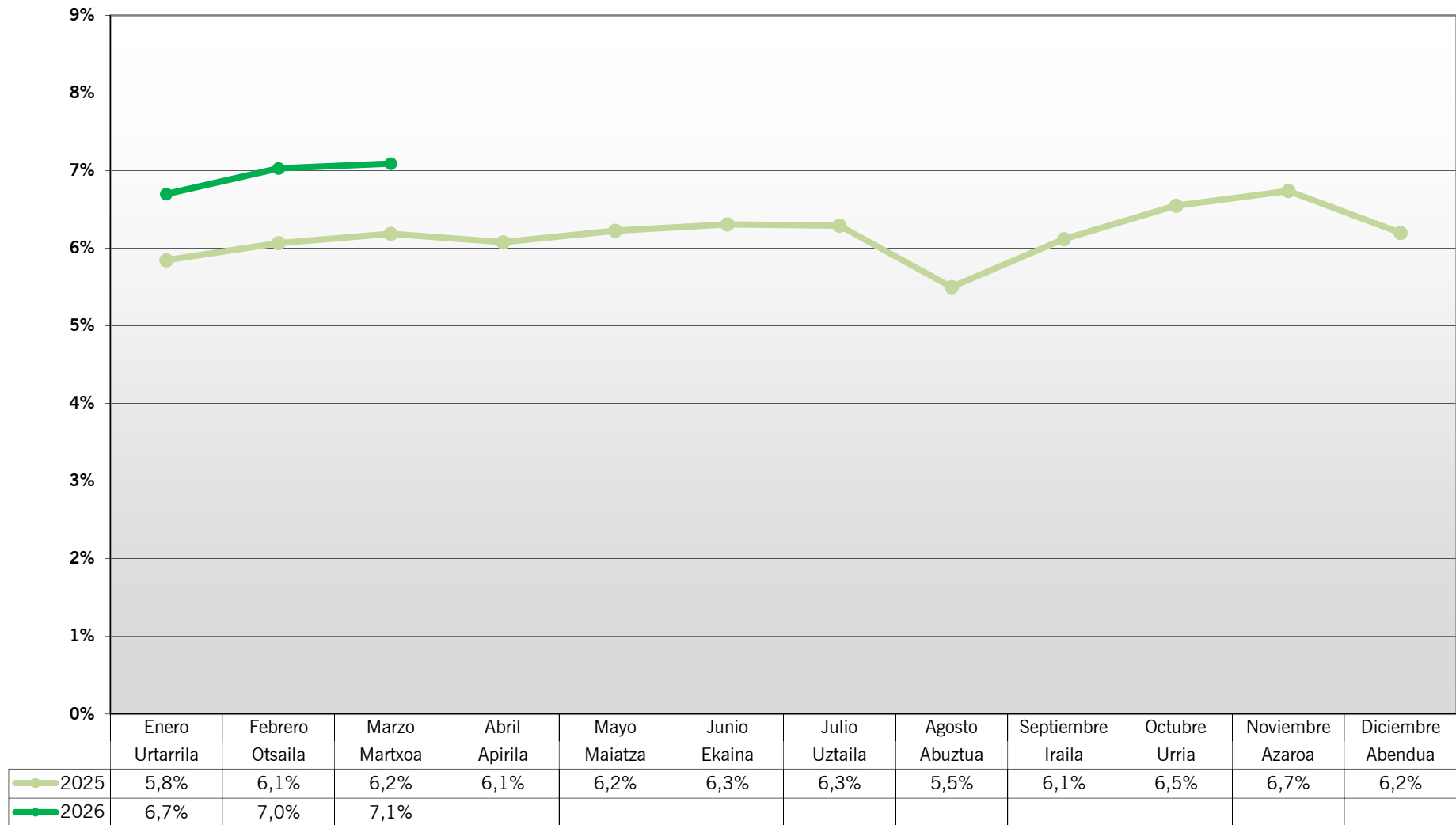
15/01/2024: Galdabusa (Galdakao) se incorpora al sistema Barik

Viajes Acumulados		2024	2025	2026	Variación 25/26
Urtarrila	Enero	667.707	1.035.008	1.195.109	15,47%
Otsaila	Febrero	1.307.815	2.109.371	2.449.805	16,14%
Martxoa	Marzo	2.056.106	3.284.479	3.802.990	15,79%
Apirila	Abril	2.855.591	4.297.469		
Maiatza	Mayo	3.747.439	5.492.479		
Ekaina	Junio	4.566.794	6.640.139		
Uztaila	Julio	5.338.410	7.653.920		
Abuztua	Agosto	5.970.722	8.451.794		
Iraila	Septiembre	6.859.669	9.578.911		
Urria	Octubre	7.943.353	10.896.184		
Azaroa	Noviembre	8.990.664	12.155.435		
Abendua	Diciembre	9.956.380	13.329.925		

CUOTA BIDAI ORO s/ VIAJES TOTALES OPERADORES INTEGRADOS



CUOTA BIDAI ORO s/ VIAJES TOTALES TRANSPORTE PÚBLICO



CUOTA BIDAI ORO

FERROCARRIL

	Viajes	Metro Bilbao		EuskoTran		EuskoTren		CUOTA BIDAI ORO EN FERROCARRIL		
		2025	2026	2025	2026	2025	2026	2025	2026	25/26
Urtarrila	Enero	7,8%	8,2%	3,4%	4,1%	7,7%	8,2%	6,7%	7,3%	9,31%
Otsaila	Febrero	8,1%	8,5%	3,6%	4,0%	7,9%	8,7%	6,9%	7,7%	10,74%
Martxoa	Marzo	8,2%	8,7%	3,5%	3,7%	8,2%	8,5%	7,0%	7,7%	9,91%
Apirila	Abril	8,1%		3,4%		7,8%		6,9%		
Maiatza	Mayo	8,3%		3,4%		8,0%		7,0%		
Ekaina	Junio	8,3%		3,6%		7,8%		7,1%		
Uztaila	Julio	8,2%		3,5%		7,4%		7,2%		
Abuztua	Agosto	7,1%		2,6%		6,0%		6,1%		
Iraila	Septiembre	7,9%		3,5%		7,4%		6,9%		
Urria	Octubre	8,2%		3,8%		8,0%		7,3%		
Azaroa	Noviembre	8,3%		4,0%		8,3%		7,3%		
Abendua	Diciembre	7,7%		3,6%		7,5%		6,8%		
		8,0%	8,5%	3,5%	3,9%	7,7%	8,5%	7,0%	7,6%	

Datos de Euskotren pendientes de confirmación

AUTOBÚS

	Viajes	Bilbobus		Bizkaibus		Kbus		Lejoan Busa		Sopelbus		Galdabusa		CUOTA BIDAI ORO EN AUTOBÚS		
		2025	2026	2025	2026	2025	2026	2025	2026	2025	2026	2025	2026	2025	2026	25/26
Urtarrila	Enero	4,0%	5,8%	4,5%	5,9%	4,8%	5,9%	6,8%	9,4%	4,7%	4,4%	3,2%	1,7%	4,30%	5,8%	35,1%
Otsaila	Febrero	4,5%	6,4%	4,7%	6,1%	5,1%	5,8%	6,8%	9,6%	2,3%	4,2%	3,7%	2,1%	4,60%	6,2%	34,3%
Martxoa	Marzo	4,7%	6,5%	5,0%	6,2%	5,4%	6,4%	7,4%	9,5%	4,1%	5,9%	3,8%	2,5%	4,84%	6,3%	30,2%
Apirila	Abril	4,9%		5,0%		5,4%		8,0%		6,7%		3,8%		4,91%		
Maiatza	Mayo	5,1%		5,1%		5,1%		7,8%		3,5%		3,4%		5,06%		
Ekaina	Junio	5,3%		5,2%		5,0%		7,7%		2,4%		2,9%		5,18%		
Uztaila	Julio	5,2%		5,1%		4,9%		8,6%		3,3%		2,6%		5,14%		
Abuztua	Agosto	4,8%		4,8%		5,5%		9,1%		2,6%		2,4%		4,83%		
Iraila	Septiembre	5,2%		5,2%		5,5%		8,8%		3,9%		1,9%		5,09%		
Urria	Octubre	5,7%		5,6%		5,6%		9,0%		3,2%		2,8%		5,61%		
Azaroa	Noviembre	5,9%		5,9%		5,5%		9,0%		3,7%		2,8%		5,83%		
Abendua	Diciembre	5,4%		5,3%		5,7%		9,3%		3,8%		2,5%		5,32%		
		5,1%	6,2%	5,1%	6,1%	5,3%	6,0%	8,2%	9,5%	3,2%	4,8%	3,0%	2,1%	5,08%	6,1%	

Sopelbus: Enero 2025 se incluyen viajes de meses anteriores. En julio de 2025 faltan viajes que se incluyen en meses posteriores

Bilbobus: Febrero 2026: Se incluyen viajes de meses anteriores

Lejoan Busa: Enero a marzo de 2026 sin datos de sus títulos propios

OTROS MODOS

	Viajes	Funicular de Artxanda		Funicular de Larreineta		CUOTA BIDAI ORO EN OTROS MODOS		
		2025	2026	2025	2026	2025	2026	25/26
Urtarrila	Enero		1,8%	1,6%	5,2%	0,0%	0,48%	1018,6%
Otsaila	Febrero		1,8%	2,3%	5,3%	0,1%	0,5%	610,4%
Martxoa	Marzo		1,9%	2,5%	4,8%	0,1%	0,6%	822,7%
Apirila	Abril	1,2%		2,8%		0,3%		
Maiatza	Mayo	1,2%		3,2%		0,3%		
Ekaina	Junio	1,5%		3,5%		0,3%		
Uztaila	Julio	1,0%		2,9%		0,3%		
Abuztua	Agosto	0,8%		2,4%		0,3%		
Iraila	Septiembre	1,1%		1,8%		0,3%		
Urria	Octubre	1,5%		3,5%		0,4%		
Azaroa	Noviembre	2,0%		4,3%		0,6%		
Abendua	Diciembre	1,7%		4,3%		0,4%		
		1,2%	1,8%	3,0%	5,1%	0,3%	0,5%	

Funicular de Artxanda: Sin servicio entre el 10/12/2024 y el 01/04/2025 y 24 y 25 de febrero de 2026

**ctb**bizkaiko garrio partzuergoa
consorcio de transportes de bizkaia**CUOTA BIDAI ORO****s/ Transporte Público**

	Viajes	Mensual			Acumulado		
		2025	2026	Variación 25/26	2025	2026	Variación 25/26
Urtarrila	Enero	5,8%	6,7%	14,6%	5,8%	6,7%	14,6%
Otsaila	Febrero	6,1%	7,0%	15,8%	6,0%	6,9%	15,2%
Martxoa	Marzo	6,2%	7,1%	14,6%	6,0%	6,9%	15,0%
Apirila	Abril	6,1%			6,0%		
Maiatza	Mayo	6,2%			6,1%		
Ekaina	Junio	6,3%			6,1%		
Uztaila	Julio	6,3%			6,1%		
Abuztua	Agosto	5,5%			6,1%		
Iraila	Septiembre	6,1%			6,1%		
Urria	Octubre	6,5%			6,1%		
Azaroa	Noviembre	6,7%			6,2%		
Abendua	Diciembre	6,2%			6,2%		
		6,2%	6,9%				

Enero a marzo 2026: Sin datos de títulos propios de Etxebarri Bus, Lejoan Busa y Botes de Portugalet

Marzo 2026: Sin datos de títulos propios de Bizkaiko Zubia

s/ Operadores integrados Red Bidai ORO

	Viajes	Mensual		
		2025	2026	Variación 25/26
Urtarrila	Enero	6,5%	7,3%	11,0%
Otsaila	Febrero	6,8%	7,6%	11,7%
Martxoa	Marzo	6,9%	7,7%	10,9%
Apirila	Abril	6,8%		
Maiatza	Mayo	7,0%		
Ekaina	Junio	7,0%		
Uztaila	Julio	6,9%		
Abuztua	Agosto	6,1%		
Iraila	Septiembre	6,7%		
Urria	Octubre	7,2%		
Azaroa	Noviembre	7,3%		
Abendua	Diciembre	6,7%		
		6,9%	7,5%	

01/01/2024: Se implantan los títulos temporales Bidai y Gazte en Bilbobus y Funicular de Artxanda y Bidai en Bizkaibus

15/01/2024: Galdabusa (Galdakao) se incorpora al sistema Barik

GAZTE 70 Bidaiariak - Viajeros



	Enero Urtarrila	Febrero Otsaila	Marzo Martxo	Abril Apirila	Mayo Maiatza	Junio Ekaina	Julio Uztaila	Agosto Abuztua	Septiembre Iraila	Octubre Urria	Noviembre Azaroa	Diciembre Abendua
2024	565.056	673.929	635.173	617.489	615.727	364.076	238.362	174.446	623.218	863.098	777.957	574.335
2025	601.317	728.715	742.014	518.839	600.436	375.700	244.729	186.244	661.345	856.865	800.477	615.757
2026	619.064	755.272	755.653									

**ctb****bizkaiko garrio partzuergoa**
consorcio de transportes de bizkaia**VIAJES GAZTE 70**

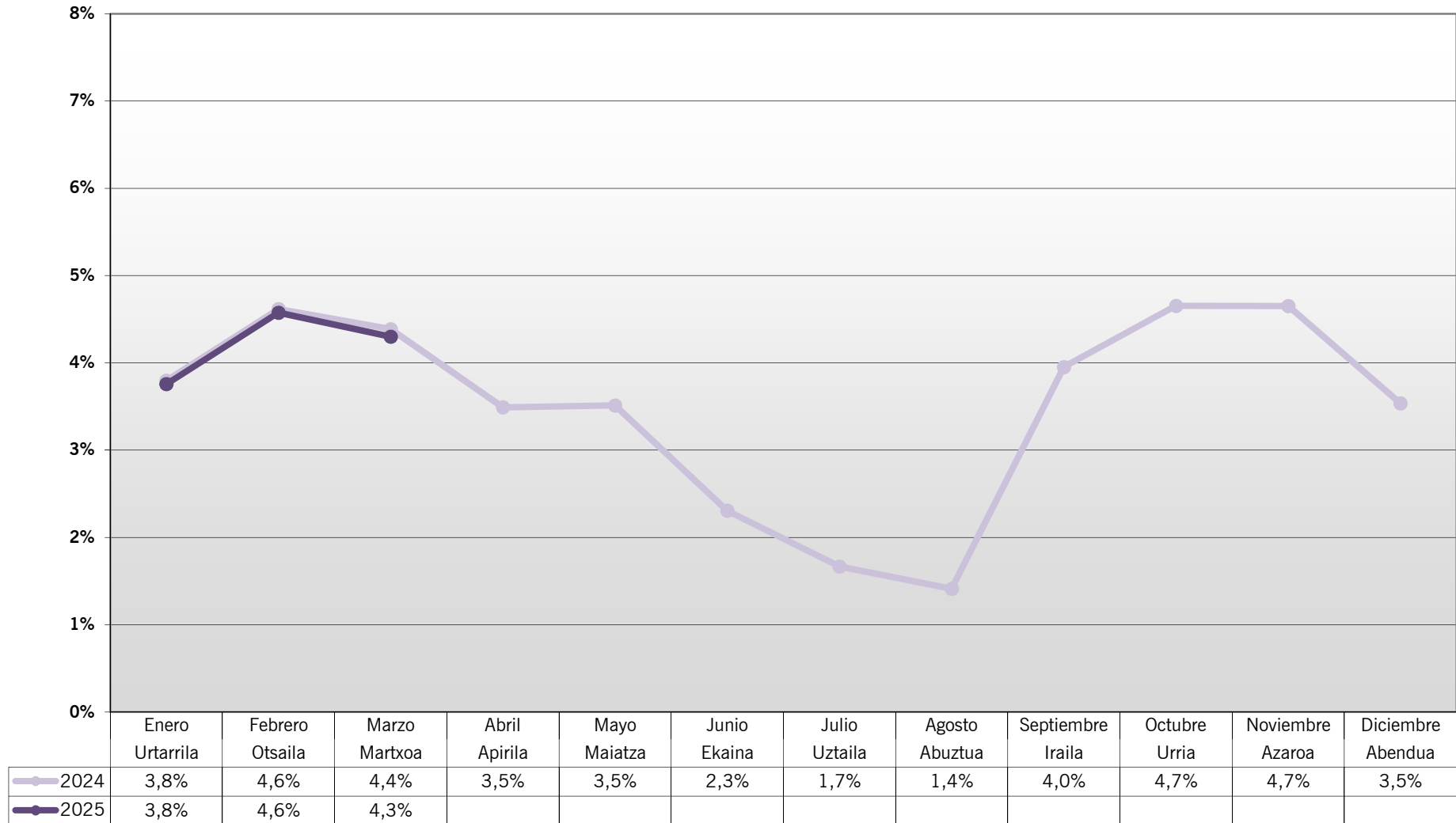
Viajes		2024	2025	2026	Variación 25/26
Urtarrila	Enero	565.056	601.317	619.064	2,95%
Otsaila	Febrero	673.929	728.715	755.272	3,64%
Martxoa	Marzo	635.173	742.014	755.653	1,84%
Apirila	Abril	617.489	518.839		
Maiatza	Mayo	615.727	600.436		
Ekaina	Junio	364.076	375.700		
Uztaila	Julio	238.362	244.729		
Abuztua	Agosto	174.446	186.244		
Iraila	Septiembre	623.218	661.345		
Urria	Octubre	863.098	856.865		
Azaroa	Noviembre	777.957	800.477		
Abendua	Diciembre	574.335	615.757		
		6.722.866	6.932.438	2.129.989	

01/01/2024: Se implantan los títulos temporales Bidai y Gazte en Bilbobus y Funicular de Artxanda y Bidai en Bizkaibus

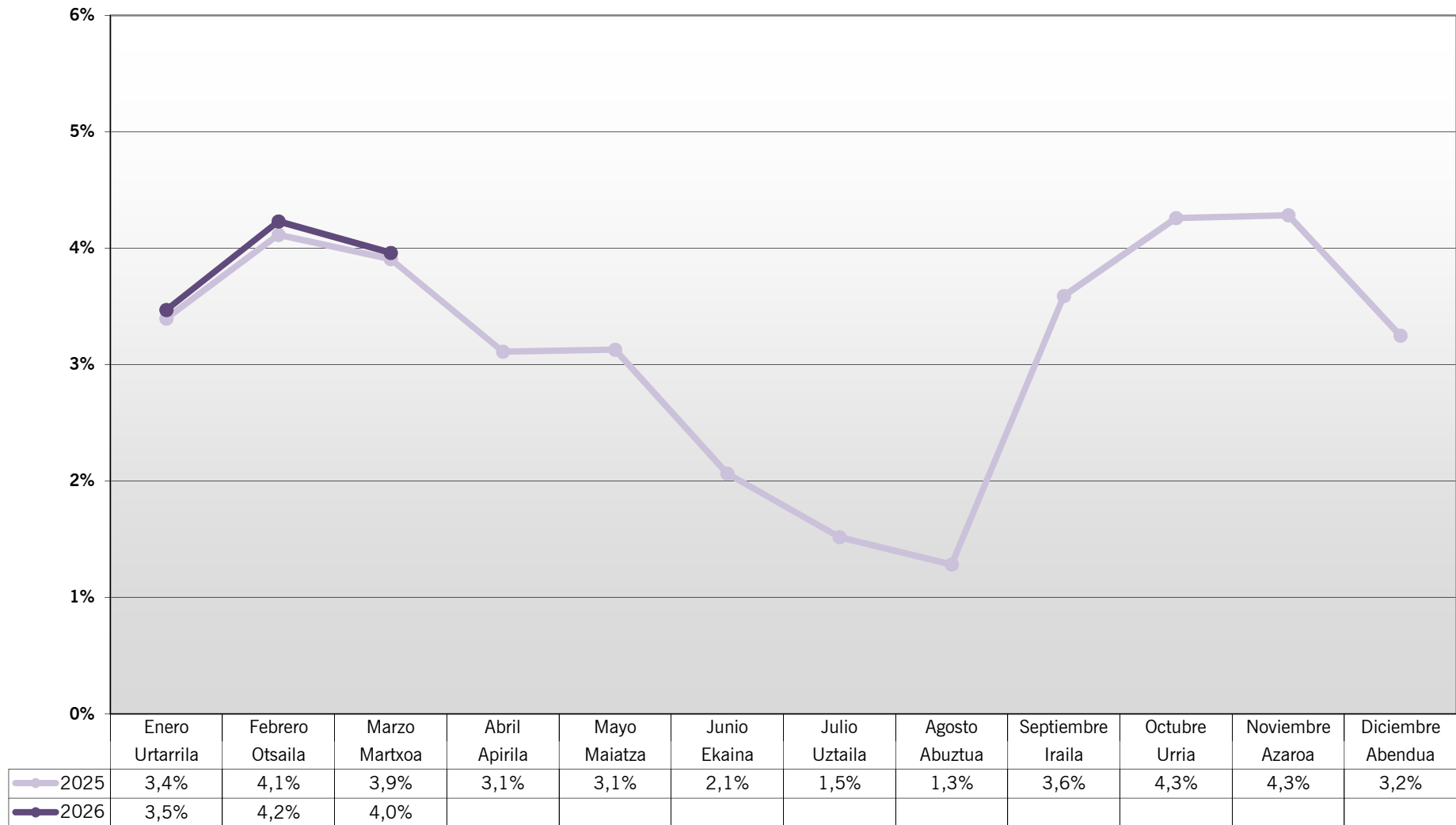
15/01/2024: Galdabusa (Galdakao) se incorpora al sistema Barik

Viajes Acumulados		2024	2025	2026	Variación 25/26
Urtarrila	Enero	565.056	601.317	619.064	2,95%
Otsaila	Febrero	1.238.985	1.330.032	1.374.336	3,33%
Martxoa	Marzo	1.874.158	2.072.046	2.129.989	2,80%
Apirila	Abril	2.491.647	2.590.885		
Maiatza	Mayo	3.107.374	3.191.321		
Ekaina	Junio	3.471.450	3.567.021		
Uztaila	Julio	3.709.812	3.811.750		
Abuztua	Agosto	3.884.258	3.997.994		
Iraila	Septiembre	4.507.476	4.659.339		
Urria	Octubre	5.370.574	5.516.204		
Azaroa	Noviembre	6.148.531	6.316.681		
Abendua	Diciembre	6.722.866	6.932.438		

CUOTA GAZTE 70 s/ VIAJES TOTALES OPERADORES INTEGRADOS



CUOTA GAZTE 70 s/ VIAJES TOTALES TRANSPORTE PÚBLICO



CUOTA GAZTE 70

FERROCARRIL

	Viajes	Metro Bilbao		EuskoTran		EuskoTren		CUOTA GAZTE 70 EN FERROCARRIL		
		2025	2026	2025	2026	2025	2026	2025	2026	25/26
Urtarrila	Enero	4,3%	4,3%	1,7%	1,8%	5,1%	4,7%	3,8%	3,9%	4,1%
Otsaila	Febrero	5,0%	5,1%	3,0%	3,2%	5,6%	4,9%	4,4%	4,6%	5,0%
Martxo	Marzo	4,8%	4,9%	2,9%	3,2%	5,2%	4,5%	4,2%	4,3%	3,6%
Apirila	Abril	4,0%		2,1%		3,9%		3,4%		
Maiatza	Mayo	4,1%		2,2%		4,2%		3,5%		
Ekaina	Junio	2,8%		1,1%		2,6%		2,4%		
Uztaila	Julio	2,1%		0,7%		1,7%		1,8%		
Abuztua	Agosto	1,8%		0,5%		1,4%		1,5%		
Iraila	Septiembre	4,5%		2,4%		4,6%		4,0%		
Urria	Octubre	5,2%		3,0%		5,3%		4,7%		
Azaroa	Noviembre	5,2%		3,1%		5,3%		4,6%		
Abendua	Diciembre	4,1%		2,0%		4,0%		3,6%		
		4,1%	4,8%	2,1%	2,8%	4,1%	4,7%	3,6%	4,3%	

Datos de Euskotren pendientes de confirmación

AUTOBÚS

	Viajes	Bilbobus		Bizkaibus		Kbus		Lejoan Busa		Sopelbus		Galdabusa		CUOTA GAZTE 70 EN AUTOBUS		
		2025	2026	2025	2026	2025	2026	2025	2026	2025	2026	2025	2026	2025	2026	25/26
Urtarrila	Enero	1,2%	1,3%	4,1%	4,0%	2,1%	2,3%	3,0%	2,8%	4,8%	2,3%	6,1%	2,2%	2,8%	2,7%	-0,4%
Otsaila	Febrero	1,4%	1,6%	5,7%	5,6%	2,3%	2,4%	3,1%	2,7%	2,7%	2,5%	4,6%	2,4%	3,8%	3,8%	-1,2%
Martxo	Marzo	1,3%	1,5%	5,4%	5,0%	2,4%	2,4%	3,2%	2,5%	2,0%	2,4%	3,9%	2,5%	3,5%	3,4%	-3,2%
Apirila	Abril	1,1%		4,0%		2,0%		2,7%		2,3%		2,9%		2,7%		
Maiatza	Mayo	1,2%		3,8%		2,0%		2,7%		2,1%		2,2%		2,6%		
Ekaina	Junio	0,8%		2,1%		1,4%		2,0%		1,6%		1,2%		1,5%		
Uztaila	Julio	0,6%		1,4%		1,0%		1,0%		0,4%		0,5%		1,1%		
Abuztua	Agosto	0,5%		1,1%		0,9%		1,2%		0,6%		0,5%		0,9%		
Iraila	Septiembre	1,2%		4,6%		1,9%		2,7%		1,7%		2,5%		3,0%		
Urria	Octubre	1,5%		5,7%		2,4%		3,1%		0,9%		2,4%		3,8%		
Azaroa	Noviembre	1,6%		5,7%		2,5%		2,9%		2,9%		2,2%		3,8%		
Abendua	Diciembre	1,3%		3,9%		1,9%		2,7%		2,6%		1,9%		2,7%		
		1,2%	1,5%	4,1%	4,9%	2,0%	2,3%	2,6%	2,7%	1,5%	2,4%	2,7%	2,4%	2,8%	3,3%	

Sopelbus: Enero 2025 se incluyen viajes de meses anteriores. En julio de 2025 faltan viajes que se incluyen en meses posteriores

Bilbobus: Febrero 2026: Se incluyen viajes de meses anteriores

Lejoan Busa: Enero a marzo de 2026 sin datos de sus títulos propios

OTROS MODOS

	Viajes	Funicular de Artxanda		Funicular de Larreineta		CUOTA GAZTE 70 EN OTROS MODOS		
		2025	2026	2025	2026	2025	2026	25/26
Urtarrila	Enero		1,2%	1,6%	0,4%	0,0%	0,25%	453,5%
Otsaila	Febrero		1,4%	1,2%	1,2%	0,0%	0,29%	743,4%
Martxo	Marzo		1,2%	0,9%	1,0%	0,0%	0,33%	1340,2%
Apirila	Abril		0,7%	0,8%		0,2%		
Maiatza	Mayo		0,7%	0,4%		0,2%		
Ekaina	Junio		0,8%	0,8%		0,2%		
Uztaila	Julio		0,3%	0,9%		0,1%		
Abuztua	Agosto		0,3%	1,0%		0,1%		
Iraila	Septiembre		0,8%	1,7%		0,2%		
Urria	Octubre		0,9%	0,7%		0,2%		
Azaroa	Noviembre		1,4%	0,7%		0,4%		
Abendua	Diciembre		1,0%	0,9%		0,2%		
			0,7%	1,2%	1,0%	0,8%	0,2%	0,3%

Funicular de Artxanda: Sin servicio entre el 10/12/2024 y el 01/04/2025 y 24 y 25 de febrero de 2026



bizkaiko garrio partzuergoa
consorcio de transportes de bizkaia

CUOTA GAZTE 70

s/ Transporte Público

	Viajes	Mensual			Acumulado		
		2025	2026	Variación 25/26	2025	2026	Variación 25/26
Urtarrila	Enero	3,4%	3,5%	2,2%	3,4%	3,5%	2,2%
Otsaila	Febrero	4,1%	4,2%	2,8%	3,8%	3,8%	2,5%
Martxoa	Marzo	3,9%	4,0%	1,4%	3,8%	3,9%	2,1%
Apirila	Abril	3,1%			3,6%		
Maiatza	Mayo	3,1%			3,5%		
Ekaina	Junio	2,1%			3,3%		
Uztaila	Julio	1,5%			3,1%		
Abuztua	Agosto	1,3%			2,9%		
Iraila	Septiembre	3,6%			3,0%		
Urria	Octubre	4,3%			3,1%		
Azaroa	Noviembre	4,3%			3,2%		
Abendua	Diciembre	3,2%			3,2%		
		3,2%	3,9%				

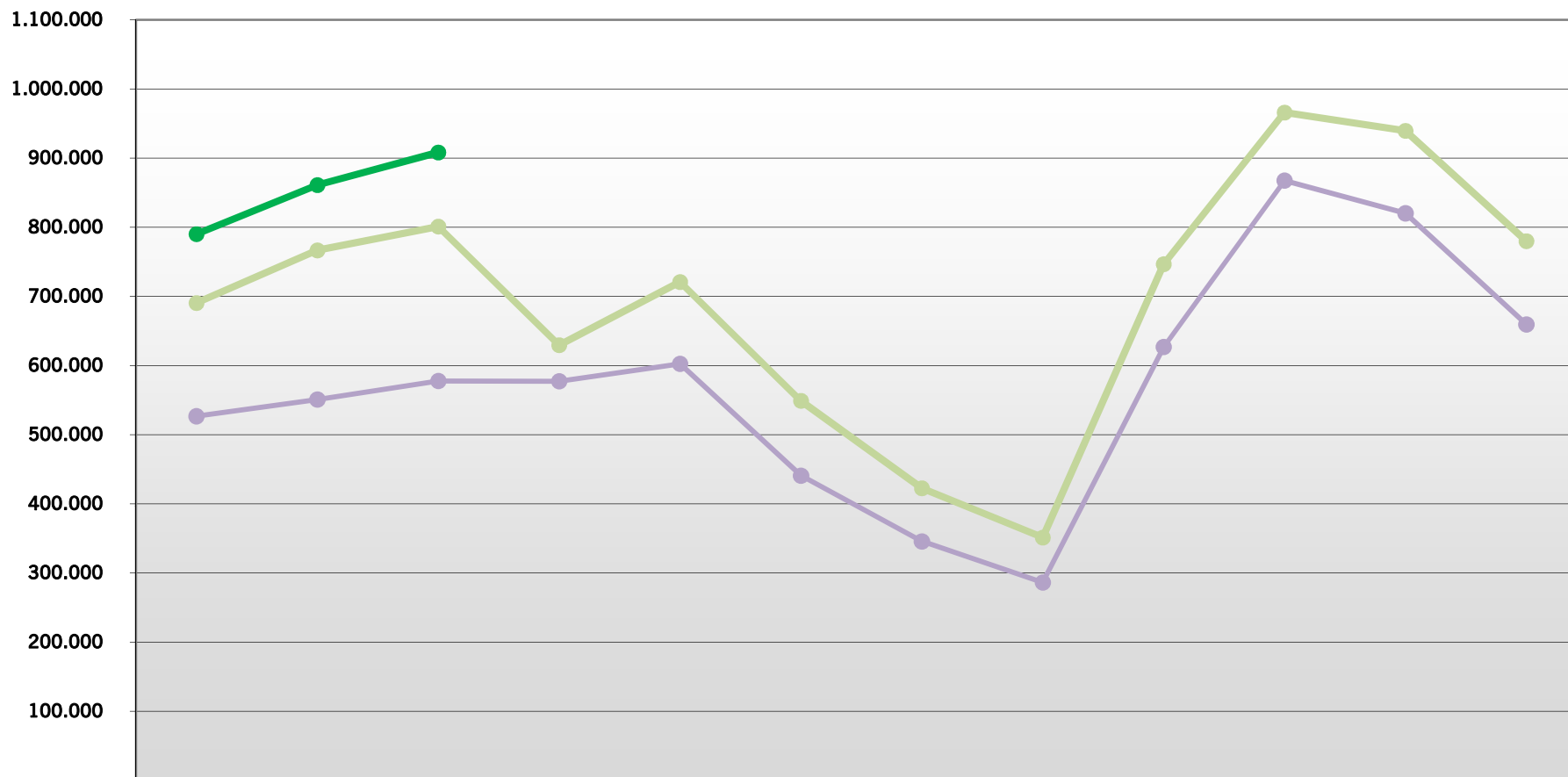
Enero a marzo 2026: Sin datos de títulos propios de Etxebarri Bus, Lejoan Busa y Botes de Portugalete

Marzo 2026: Sin datos de títulos propios de Bizkaiko Zubia

s/ Operadores integrados Red Gazte 70

	Viajes	Mensual		
		2024	2025	Variación 24/25
Urtarrila	Enero	3,8%	3,8%	-1,0%
Otsaila	Febrero	4,6%	4,6%	-0,9%
Martxoa	Marzo	4,4%	4,3%	-1,9%
Apirila	Abril	3,5%		
Maiatza	Mayo	3,5%		
Ekaina	Junio	2,3%		
Uztaila	Julio	1,7%		
Abuztua	Agosto	1,4%		
Iraila	Septiembre	4,0%		
Urria	Octubre	4,7%		
Azaroa	Noviembre	4,7%		
Abendua	Diciembre	3,5%		
		3,6%	4,2%	

GAZTE ORO Bidaiariak - Viajeros



	Enero Urtarrila	Febrero Otsaila	Marzo Martxoa	Abril Apirila	Mayo Maiatza	Junio Ekaina	Julio Uztaila	Agosto Abuztua	Septiembre Iraila	Octubre Urria	Noviembre Azaroa	Diciembre Abendua
2024	526.894	551.059	577.857	577.553	602.726	441.102	345.933	286.423	627.024	867.627	820.410	659.717
2025	690.637	766.772	801.259	629.735	721.030	549.245	422.758	351.427	746.834	966.073	939.615	780.129
2026	790.297	861.260	908.385									

**ctb****bizkaiko garrio partzuergoa**
consorcio de transportes de bizkaia**VIAJES GAZTE ORO**

Viajes		2024	2025	2026	Variación 25/27
Urtarrila	Enero	526.894	690.637	790.297	14,43%
Otsaila	Febrero	551.059	766.772	861.260	12,32%
Martxoa	Marzo	577.857	801.259	908.385	13,37%
Apirila	Abril	577.553	629.735		
Maiatza	Mayo	602.726	721.030		
Ekaina	Junio	441.102	549.245		
Uztaila	Julio	345.933	422.758		
Abuztua	Agosto	286.423	351.427		
Iraila	Septiembre	627.024	746.834		
Urria	Octubre	867.627	966.073		
Azaroa	Noviembre	820.410	939.615		
Abendua	Diciembre	659.717	780.129		
		6.884.325	8.365.514	2.559.942	

01/01/2024: Se implantan los títulos temporales Bidai y Gazte en Bilbobus y Funicular de Artxanda y Bidai en Bizkaibus

15/01/2024: Galdabusa (Galdakao) se incorpora al sistema Barik

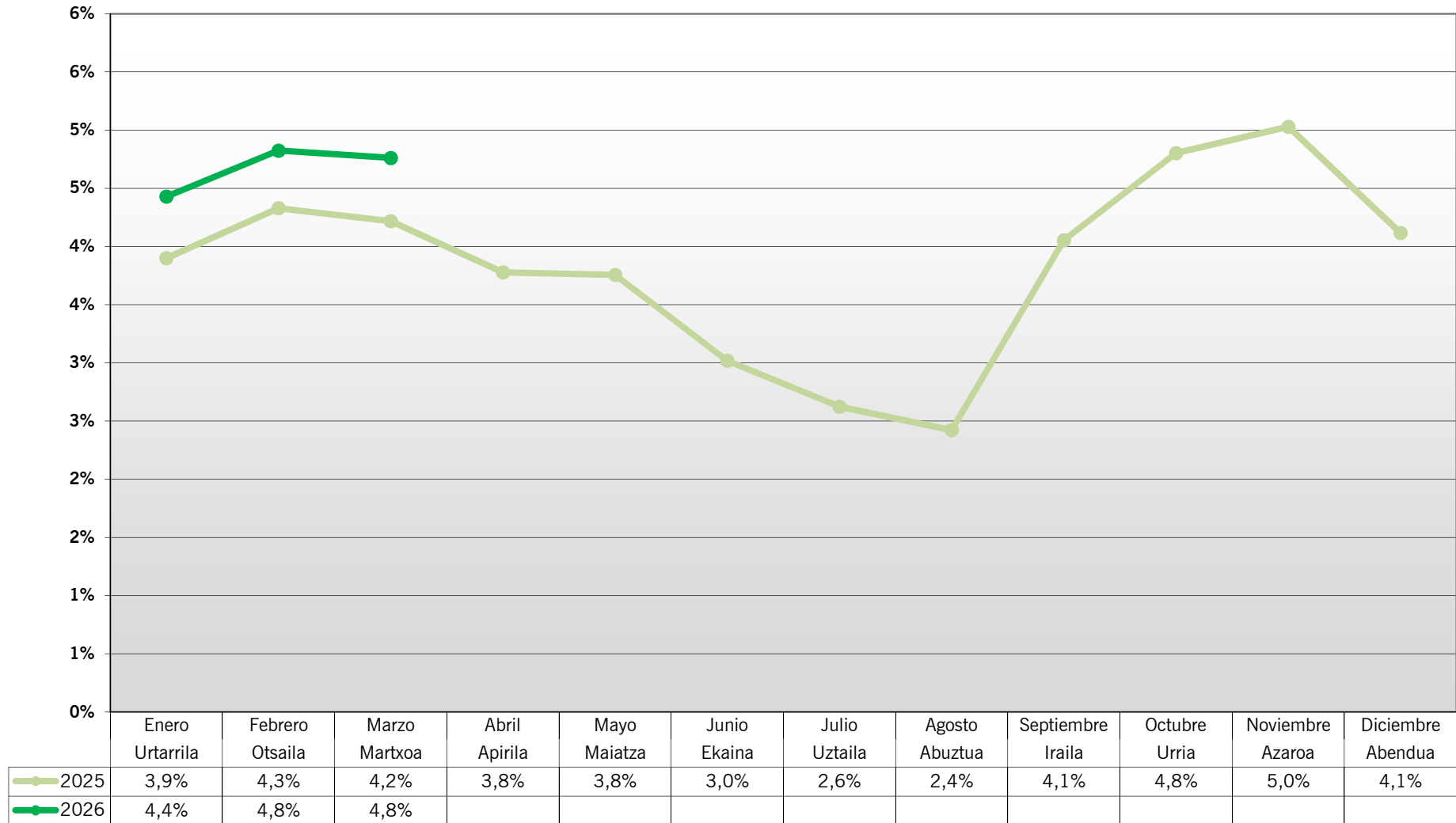
Viajes Acumulados		2024	2025	2026	Variación 25/26
Urtarrila	Enero	526.894	690.637	790.297	14,43%
Otsaila	Febrero	1.077.953	1.457.409	1.651.557	13,32%
Martxoa	Marzo	1.655.810	2.258.668	2.559.942	13,34%
Apirila	Abril	2.233.363	2.888.403		
Maiatza	Mayo	2.836.089	3.609.433		
Ekaina	Junio	3.277.191	4.158.678		
Uztaila	Julio	3.623.124	4.581.436		
Abuztua	Agosto	3.909.547	4.932.863		
Iraila	Septiembre	4.536.571	5.679.697		
Urria	Octubre	5.404.198	6.645.770		
Azaroa	Noviembre	6.224.608	7.585.385		
Abendua	Diciembre	6.884.325	8.365.514		

CUOTA GAZTE ORO s/ VIAJES TOTALES OPERADORES INTEGRADOS



	Enero Urtarrila	Febrero Otsaila	Marzo Martxo	Abril Apirila	Mayo Maiatza	Junio Ekaina	Julio Uztaila	Agosto Abuztua	Septiembre Iraila	Octubre Urria	Noviembre Azaro	Diciembre Abendua
2025	4,4%	4,9%	4,7%	4,2%	4,2%	3,4%	2,9%	2,7%	4,5%	5,2%	5,5%	4,5%
2026	4,8%	5,2%	5,2%									

CUOTA GAZTE ORO s/ VIAJES TOTALES TRANSPORTE PÚBLICO



CUOTA GAZTE ORO

FERROCARRIL

	Viajes	Metro Bilbao		EuskoTran		EuskoTren		CUOTA GAZTE ORO EN FERROCARRIL		
		2025	2026	2025	2026	2025	2026	2025	2026	25/26
Urtarrila	Enero	4,5%	4,9%	2,3%	3,0%	6,0%	6,6%	4,1%	4,6%	14,4%
Otsaila	Febrero	4,9%	5,3%	3,8%	4,3%	6,5%	6,9%	4,4%	5,0%	11,9%
Martxoa	Marzo	4,8%	5,3%	3,7%	4,3%	6,3%	6,7%	4,3%	4,9%	13,3%
Apirila	Abril	4,4%		2,9%		5,6%		3,9%		
Maiatzatza	Mayo	4,4%		2,9%		5,6%		3,9%		
Ekaina	Junio	3,6%		1,9%		4,5%		3,2%		
Uztaila	Julio	3,2%		1,5%		3,6%		2,9%		
Abuztua	Agosto	3,0%		1,1%		3,2%		2,7%		
Iraila	Septiembre	4,6%		3,6%		6,0%		4,3%		
Urria	Octubre	5,4%		4,6%		7,0%		5,0%		
Azaroa	Noviembre	5,5%		4,9%		7,3%		5,2%		
Abendua	Diciembre	4,6%		3,2%		6,0%		4,3%		
		4,5%	5,2%	3,1%	3,9%	5,7%	6,7%	4,1%	4,8%	

Datos de Euskotren pendientes de confirmación

AUTOBÚS

	Viajes	Bilbobus		Bizkaibus		Kbus		Lejoan Busa		Sopelbus		Galdabusa		CUOTA GAZTE ORO EN AUTOBUS		
		2025	2026	2025	2026	2025	2026	2025	2026	2025	2026	2025	2026	2025	2026	25/26
Urtarrila	Enero	2,5%	3,3%	4,9%	5,2%	2,9%	3,1%	4,7%	3,7%	4,1%	2,6%	6,1%	3,2%	3,8%	4,2%	12,0%
Otsaila	Febrero	2,8%	3,6%	5,6%	5,9%	3,0%	3,2%	4,7%	3,8%	2,7%	3,6%	5,6%	3,4%	4,3%	4,8%	10,5%
Martxoa	Marzo	2,8%	3,7%	5,5%	5,7%	2,8%	3,2%	4,5%	3,8%	2,7%	3,6%	4,5%	2,8%	4,3%	4,7%	11,2%
Apirila	Abril	2,6%		4,7%		2,4%		4,3%		3,1%		4,5%		3,8%		
Maiatzatza	Mayo	2,7%		4,6%		2,4%		4,0%		2,5%		3,5%		3,7%		
Ekaina	Junio	2,3%		3,4%		1,9%		3,4%		2,8%		1,9%		2,9%		
Uztaila	Julio	1,8%		2,8%		1,4%		2,9%		2,4%		1,2%		2,4%		
Abuztua	Agosto	1,7%		2,5%		1,5%		2,9%		2,5%		1,7%		2,2%		
Iraila	Septiembre	2,8%		4,9%		2,5%		4,1%		2,5%		3,0%		3,9%		
Urria	Octubre	3,5%		5,9%		3,2%		4,4%		1,8%		3,9%		4,8%		
Azaroa	Noviembre	3,7%		6,1%		3,3%		4,4%		2,8%		4,9%		5,0%		
Abendua	Diciembre	3,1%		4,8%		3,1%		4,0%		2,3%		3,7%		4,0%		
		2,8%	3,5%	4,7%	5,6%	2,6%	3,2%	4,0%	3,8%	2,5%	3,2%	3,8%	3,1%	3,8%	4,6%	

Sopelbus: Enero 2025 se incluyen viajes de meses anteriores. En julio de 2025 faltan viajes que se incluyen en meses posteriores

Bilbobus: Febrero 2026: Se incluyen viajes de meses anteriores

Lejoan Busa: Enero a marzo de 2026 sin datos de sus títulos propios

OTROS MODOS

	Viajes	Funicular de Artxanda		Funicular de Larreineta		CUOTA GAZTE ORO EN OTROS MODOS		
		2025	2026	2025	2026	2025	2026	25/26
Urtarrila	Enero		2,0%	2,6%	4,1%	0,1%	0,5%	592,9%
Otsaila	Febrero		1,7%	2,2%	3,8%	0,1%	0,4%	580,7%
Martxoa	Marzo		1,9%	2,0%	4,3%	0,1%	0,6%	1056,0%
Apirila	Abril	1,3%		1,9%		0,3%		
Maiatzatza	Mayo	1,1%		2,1%		0,3%		
Ekaina	Junio	1,3%		2,1%		0,3%		
Uztaila	Julio	0,6%		1,4%		0,2%		
Abuztua	Agosto	0,4%		1,6%		0,2%		
Iraila	Septiembre	1,0%		3,2%		0,3%		
Urria	Octubre	1,2%		2,9%		0,4%		
Azaroa	Noviembre	1,9%		2,6%		0,5%		
Abendua	Diciembre	1,7%		2,9%		0,4%		
		1,1%	1,9%	2,3%	4,1%	0,3%	0,51%	103,3%

Funicular de Artxanda: Sin servicio entre el 10/12/2024 y el 01/04/2025 y 24 y 25 de febrero de 2026

**ctb**bizkaiko garrio partzuergoa
consorcio de transportes de bizkaia**CUOTA GAZTE ORO****s/ Transporte Público**

	Viajes	Mensual			Acumulado		
		2025	2026	Variación 25/26	2025	2026	Variación 25/26
Urtarrila	Enero	3,9%	4,4%	13,6%	3,9%	4,4%	13,6%
Otsaila	Febrero	4,3%	4,8%	11,4%	4,1%	4,6%	12,4%
Martxoa	Marzo	4,2%	4,8%	12,9%	4,2%	4,7%	12,6%
Apirila	Abril	3,8%			4,1%		
Maiatza	Mayo	3,8%			4,0%		
Ekaina	Junio	3,0%			3,8%		
Uztaila	Julio	2,6%			3,7%		
Abuztua	Agosto	2,4%			3,5%		
Iraila	Septiembre	4,1%			3,6%		
Urria	Octubre	4,8%			3,7%		
Azaroa	Noviembre	5,0%			3,9%		
Abendua	Diciembre	4,1%			3,9%	4,7%	
		3,9%	4,7%	20,3%			

Enero a marzo 2026: Sin datos de títulos propios de Etxebarri Bus, Lejoan Busa y Botes de Portugaleta

Marzo 2026: Sin datos de títulos propios de Bizkaiko Zubia

s/ Operadores integrados Red Gazte Oro

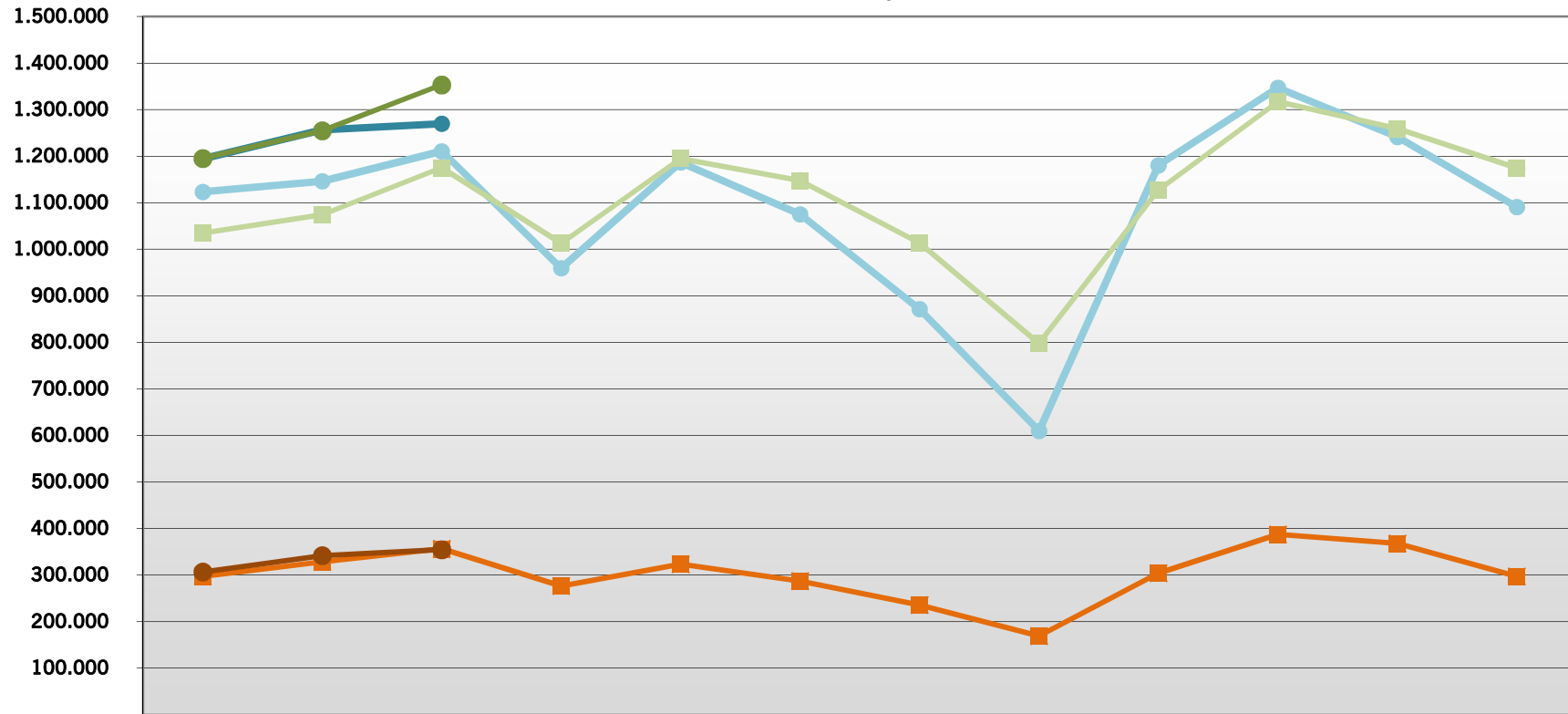
	Viajes	Mensual		
		2025	2026	Variación 25/26
Urtarrila	Enero	4,4%	4,8%	10,0%
Otsaila	Febrero	4,9%	5,2%	7,4%
Martxoa	Marzo	4,7%	5,2%	9,2%
Apirila	Abril	4,2%		
Maiatza	Mayo	4,2%		
Ekaina	Junio	3,4%		
Uztaila	Julio	2,9%		
Abuztua	Agosto	2,7%		
Iraila	Septiembre	4,5%		
Urria	Octubre	5,2%		
Azaroa	Noviembre	5,5%		
Abendua	Diciembre	4,5%		
		4,3%	5,1%	

01/01/2024: Se implantan los títulos temporales Bidai y Gazte en Bilbobus y Funicular de Artxanda y Bidai en Bizkaibus

15/01/2024: Galdabusa (Galdakao) se incorpora al sistema Barik

TEMPORALES MULTIMODALES - BIDAI 50, BIDAI 70 y BIDAI ORO

Bidaiariak - Viajeros



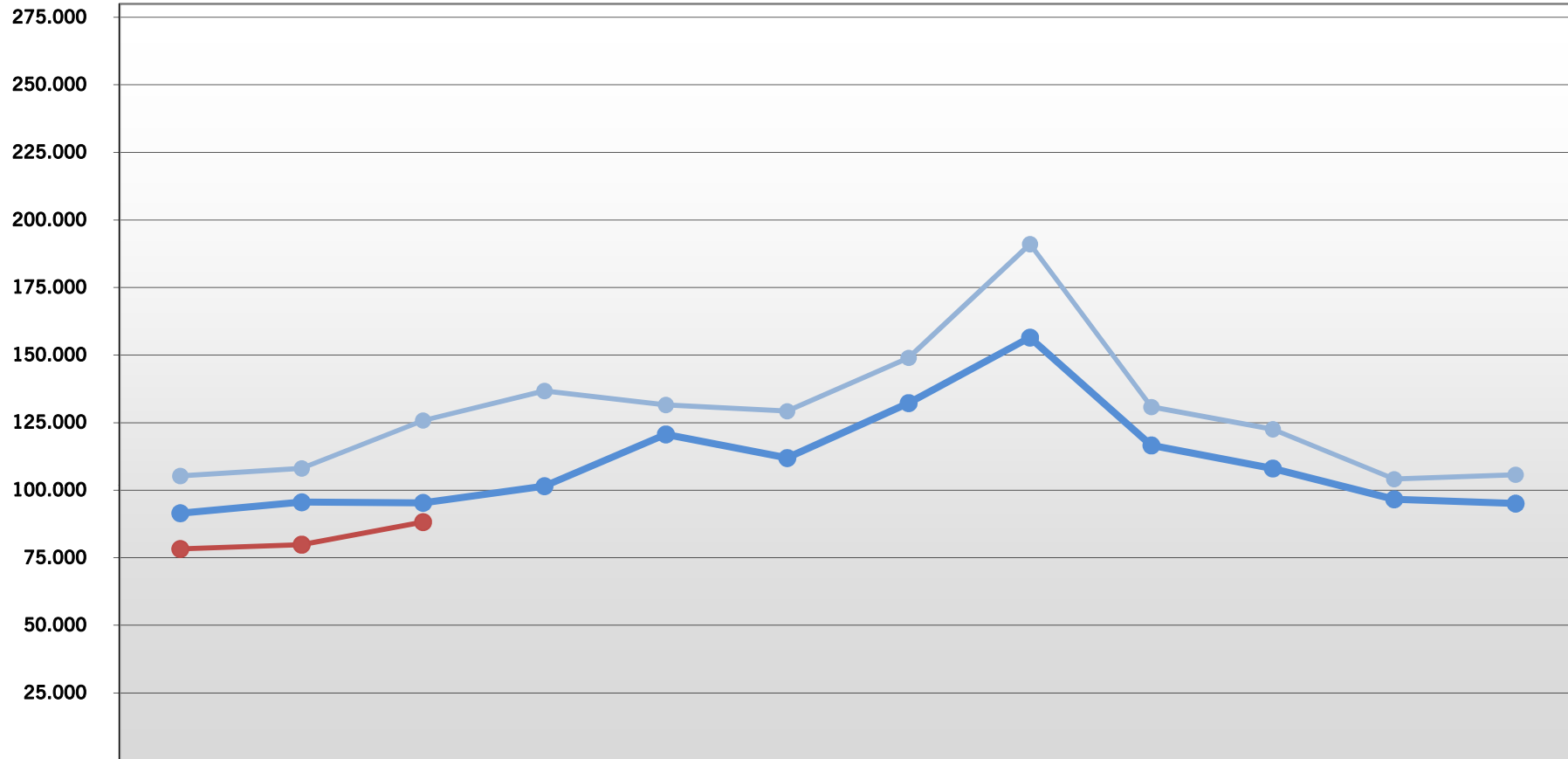
	Enero	Febrero	Marzo	Abril	Mayo	Junio	Julio	Agosto	Septiembre	Octubre	Noviembre	Diciembre
	Urtarrila	Otsaila	Martxoa	Apirila	Maiatza	Ekaina	Uztaila	Abuztua	Iraila	Urria	Azaroa	Abendua
Bidai 50 2024	1.123.25	1.146.25	1.210.47	959.412	1.186.71	1.075.03	871.568	609.726	1.180.55	1.347.12	1.241.41	1.090.92
Bidai 50 2025	1.194.67	1.256.51	1.269.92									
Bidai 70 2024	297.219	328.497	356.499	276.615	323.256	287.293	235.798	169.130	304.122	387.198	368.005	297.384
Bidai 70 2025	306.763	341.882	354.564									
Bidai Oro 2024	1.035.00	1.074.36	1.175.10	1.012.99	1.195.01	1.147.66	1.013.78	797.874	1.127.11	1.317.27	1.259.25	1.174.49
Bidai Oro 2025	1.195.10	1.254.69	1.353.18									

TEMPORALES MULTIMODALES GAZTE 70 y GAZTE ORO Bidaiariak - Viajeros



	Enero Urtarrila	Febrero Otsaila	Marzo Martxoa	Abril Apirila	Mayo Maiatza	Junio Ekaina	Julio Uztaila	Agosto Abuztua	Septiembre Iraila	Octubre Urria	Noviembre Azaroa	Diciembre Abendua
—■— GAZTE 70 2024	601.317	728.715	742.014	518.839	600.436	375.700	244.729	186.244	661.345	856.865	800.477	615.757
—●— GAZTE 70 2025	619.064	755.272	755.653									
—■— GAZTE Oro 2024	690.637	766.772	801.259	629.735	721.030	549.245	422.758	351.427	746.834	966.073	939.615	780.129
—●— GAZTE Oro 2025	790.297	861.260	908.385									

OCASIONAL CONSORCIADO Bidaiariak - Viajeros



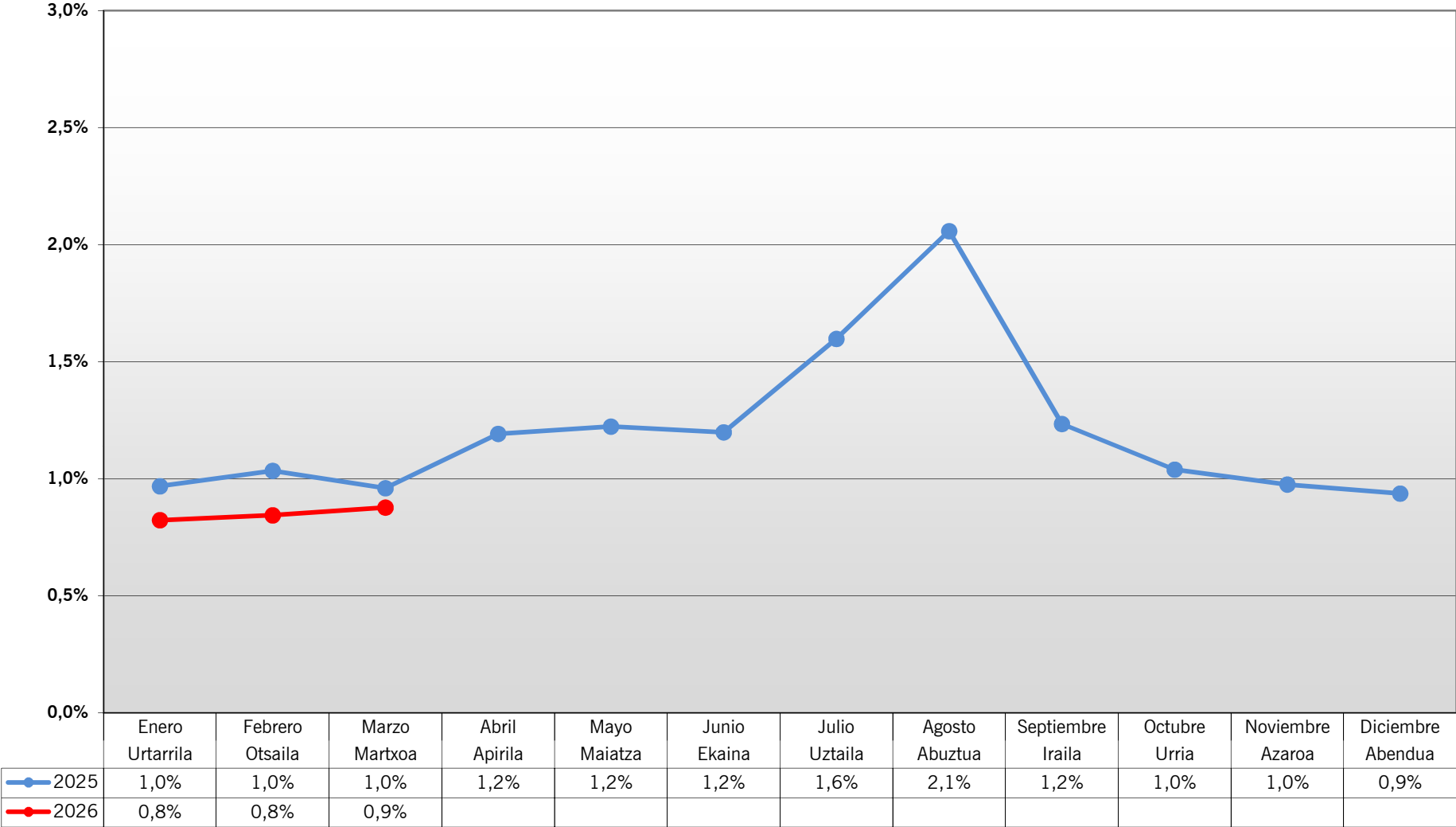
	Enero Urtarrila	Febrero Otsaila	Marzo Martxoa	Abril Apirila	Mayo Maiatza	Junio Ekaina	Julio Uztaila	Agosto Abuztua	Septiembre Iraila	Octubre Urria	Noviembre Azaroa	Diciembre Abendua
2024	105.292	108.090	125.824	136.745	131.569	129.264	148.993	191.070	130.810	122.591	104.140	105.733
2025	91.520	95.576	95.364	101.544	120.687	111.948	132.266	156.513	116.621	108.066	96.676	95.094
2026	78.300	79.899	88.239									

**ctb****bizkaiko garrio partzuergoa**
consorcio de transportes de bizkaia**OCASIONAL CONSORCIADO**

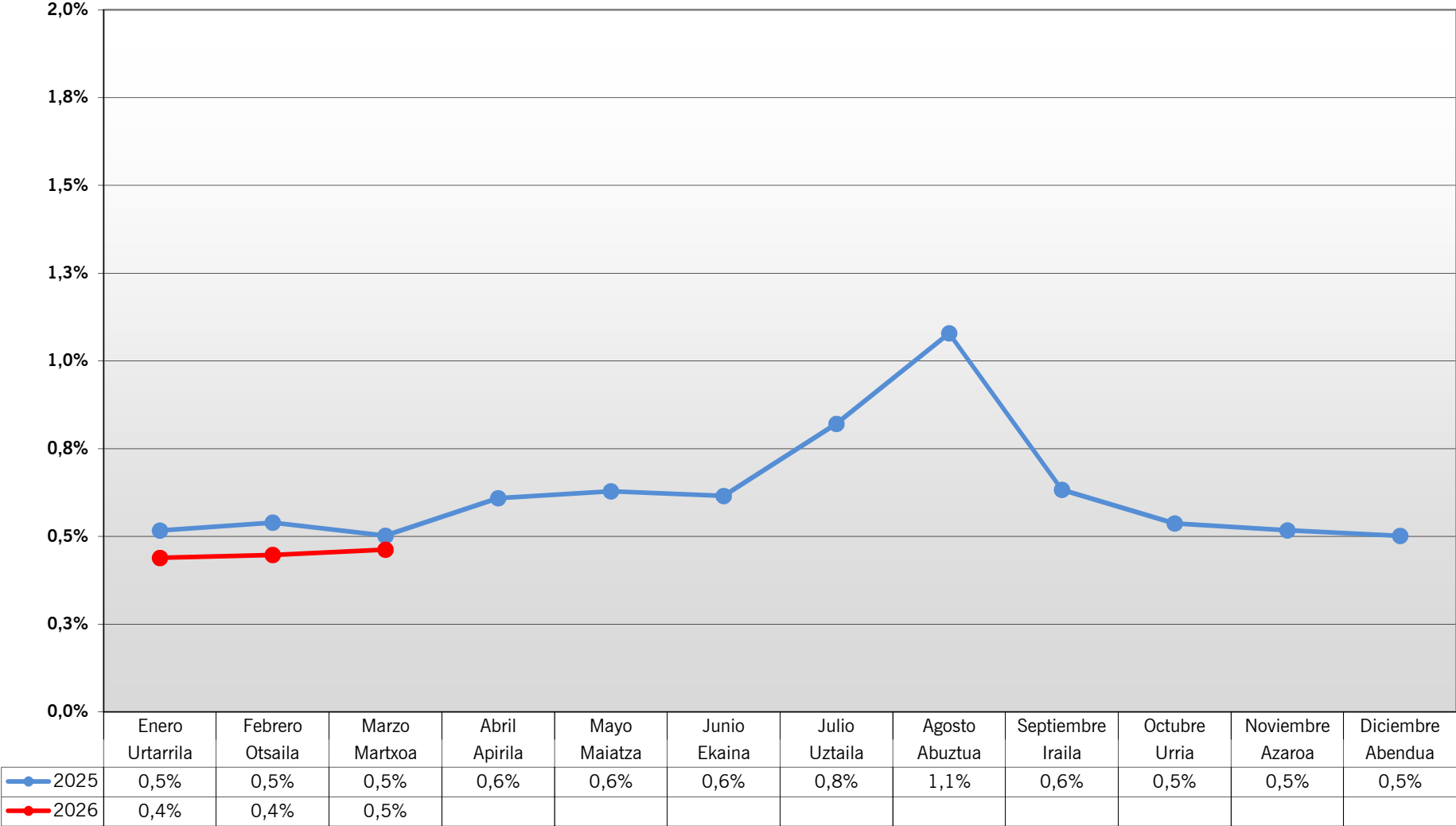
Viajes		2024	2025	2026	Variación 25/26
Urtarrila	Enero	105.292	91.520	78.300	-14,44%
Otsaila	Febrero	108.090	95.576	79.899	-16,40%
Martxoa	Marzo	125.824	95.364	88.239	-7,47%
Apirila	Abril	136.745	101.544		
Maiatza	Mayo	131.569	120.687		
Ekaina	Junio	129.264	111.948		
Uztaila	Julio	148.993	132.266		
Abuztua	Agosto	191.070	156.513		
Iraila	Septiembre	130.810	116.621		
Urria	Octubre	122.591	108.066		
Azaroa	Noviembre	104.140	96.676		
Abendua	Diciembre	105.733	95.094		
		1.540.121	1.321.875	246.438	

Viajes Acumulados		2024	2025	2026	Variación 25/26
Urtarrila	Enero	105.292	91.520	78.300	-14,44%
Otsaila	Febrero	213.382	187.096	158.199	-15,45%
Martxoa	Marzo	339.206	282.460	246.438	-12,75%
Apirila	Abril	475.951	384.004		
Maiatza	Mayo	607.520	504.691		
Ekaina	Junio	736.784	616.639		
Uztaila	Julio	885.777	748.905		
Abuztua	Agosto	1.076.847	905.418		
Iraila	Septiembre	1.207.657	1.022.039		
Urria	Octubre	1.330.248	1.130.105		
Azaroa	Noviembre	1.434.388	1.226.781		
Abendua	Diciembre	1.540.121	1.321.875		

CUOTA OCASIONAL CONSORCIADO s/ VIAJES TOTALES SERVICIO METRO



CUOTA OCASIONAL CONSORCIADO s/ VIAJES TOTALES TRANSPORTE PÚBLICO





ctb

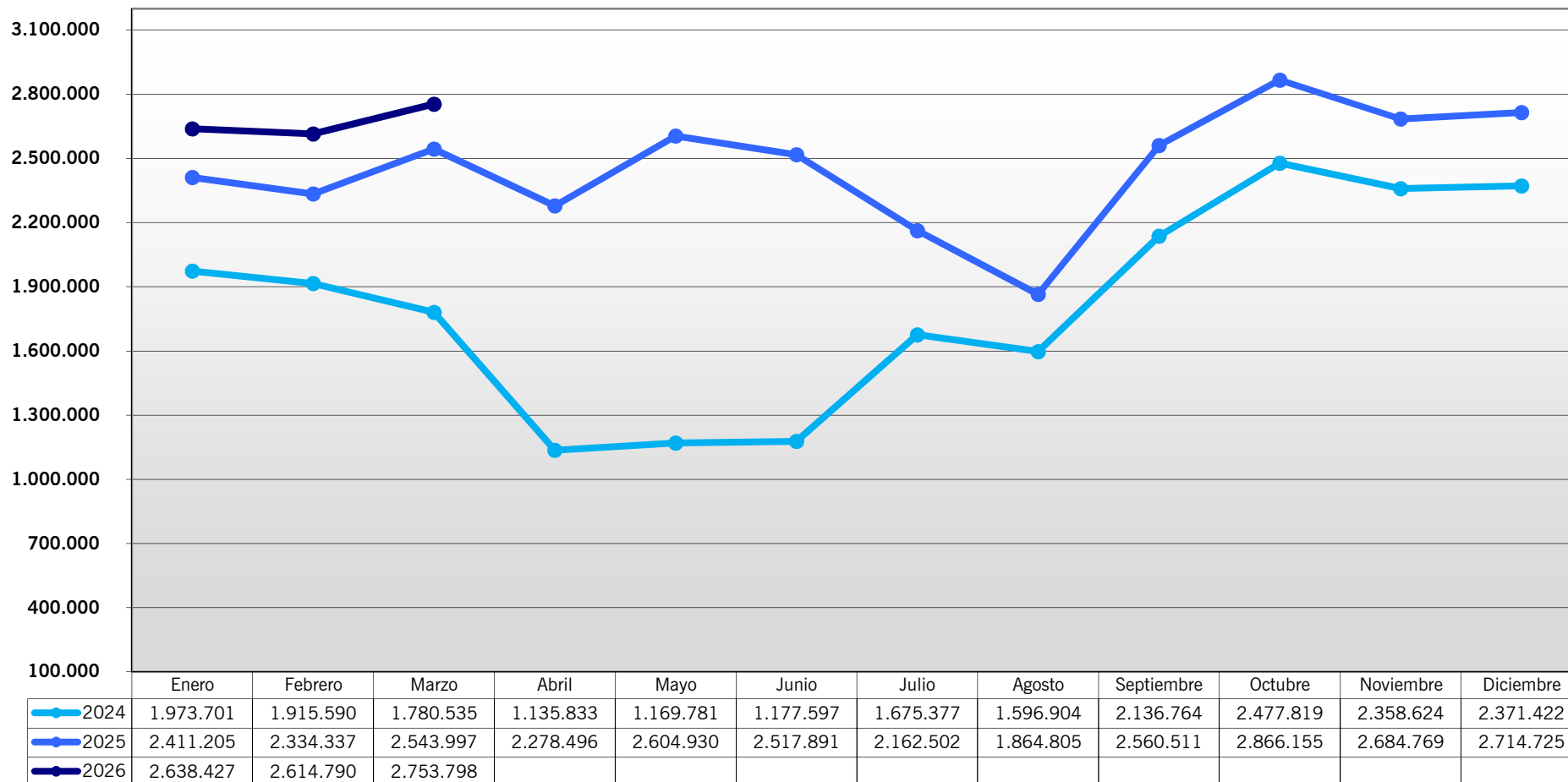
bizkaiko garri partzuergoa
consorcio de transportes de bizkaia

CUOTA OCASIONAL CONSORCIADO

	Viajes	Metro Bilbao		Línea 3		CUOTA OCASIONAL s/ Servicio Metro		
		2025	2026	2025	2026	2025	2026	Variación 25/26
Urtarrila	Enero	1,0%	0,9%	0,5%	0,4%	1,0%	0,8%	-15,0%
Otsaila	Febrero	1,1%	0,9%	0,5%	0,4%	1,0%	0,8%	-18,4%
Martxoa	Marzo	1,0%	0,9%	0,5%	0,5%	1,0%	0,9%	-8,6%
Apirila	Abril	1,2%		0,6%		1,2%		
Maiatza	Mayo	1,3%		0,6%		1,2%		
Ekaina	Junio	1,2%		0,5%		1,2%		
Uztaila	Julio	1,7%		0,7%		1,6%		
Abuztua	Agosto	2,1%		1,0%		2,1%		
Iraila	Septiembre	1,3%		0,6%		1,2%		
Urria	Octubre	1,1%		0,5%		1,0%		
Azaroa	Noviembre	1,0%		0,5%		1,0%		
Abendua	Diciembre	1,0%		0,5%		0,9%		
		1,2%	0,9%	0,6%	0,4%	1,2%	0,8%	

	Viajes	CUOTA OCASIONAL s/ Transporte Público		
		2025	2026	Variación 25/26
Urtarrila	Enero	0,5%	0,4%	-15,1%
Otsaila	Febrero	0,5%	0,4%	-17,1%
Martxoa	Marzo	0,5%	0,5%	-7,9%
Apirila	Abril	0,6%		
Maiatza	Mayo	0,6%		
Ekaina	Junio	0,6%		
Uztaila	Julio	0,8%		
Abuztua	Agosto	1,1%		
Iraila	Septiembre	0,6%		
Urria	Octubre	0,5%		
Azaroa	Noviembre	0,5%		
Abendua	Diciembre	0,5%		
		0,6%	0,4%	

BILBOBUS Bidaiariak - Viajes



**ctb**bizkaiko garrio partzuergoa
consorcio de transportes de bizkaia**BILBOBUS**

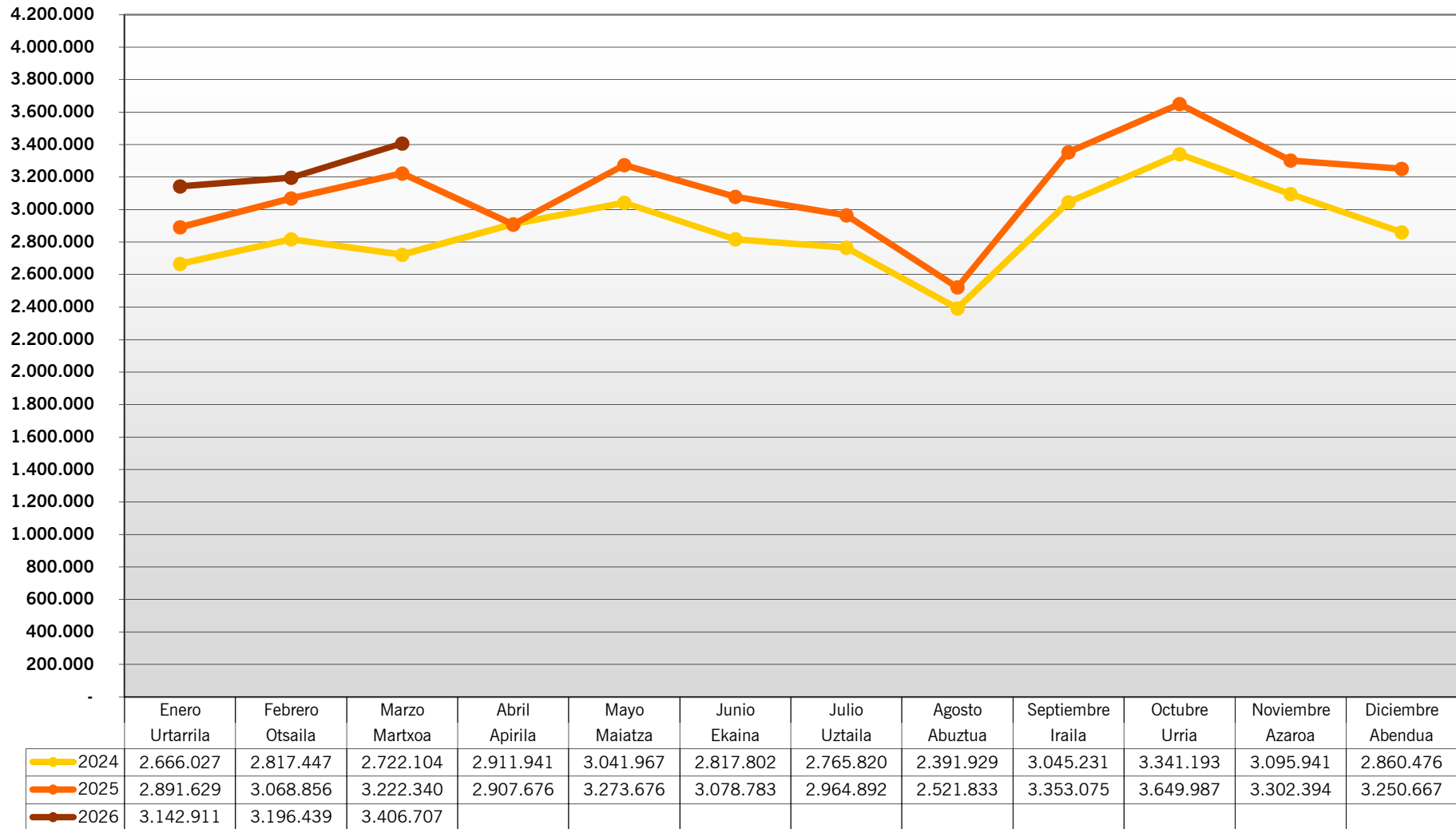
Viajes		2024	2025	2026	Variación 25/26
Urtarrila	Enero	1.973.701	2.411.205	2.638.427	9,42%
Otsaila	Febrero	1.915.590	2.334.337	2.614.790	12,01%
Martxoa	Marzo	1.780.535	2.543.997	2.753.798	8,25%
Apirila	Abril	1.135.833	2.278.496		
Maiatza	Mayo	1.169.781	2.604.930		
Ekaina	Junio	1.177.597	2.517.891		
Uztaila	Julio	1.675.377	2.162.502		
Abuztua	Agosto	1.596.904	1.864.805		
Iraila	Septiembre	2.136.764	2.560.511		
Urria	Octubre	2.477.819	2.866.155		
Azaroa	Noviembre	2.358.624	2.684.769		
Abendua	Diciembre	2.371.422	2.714.725		
		21.769.947	29.544.323	8.007.015	

2024: Paros los días 8, 16, 18, 22 y 31 enero; 5, 8, 13, 20, 27 y 29 febrero; 5, 11, 18, 20 y 25 de marzo;

Del 9 de abril al 26 de junio huelga indefinida de lunes a viernes. Huelga el 28 de octubre. Paros los días 5 y 9 diciembre

Viajes Acumulados		2024	2025	2026	Variación 24/25
Urtarrila	Enero	1.973.701	2.411.205	2.638.427	9,42%
Otsaila	Febrero	3.889.291	4.745.542	5.253.217	10,70%
Martxoa	Marzo	5.669.826	7.289.539	8.007.015	9,84%
Apirila	Abril	6.805.659	9.568.035		
Maiatza	Mayo	7.975.440	12.172.965		
Ekaina	Junio	9.153.037	14.690.856		
Uztaila	Julio	10.828.414	16.853.358		
Abuztua	Agosto	12.425.318	18.718.163		
Iraila	Septiembre	14.562.082	21.278.674		
Urria	Octubre	17.039.901	24.144.829		
Azaroa	Noviembre	19.398.525	26.829.598		
Abendua	Diciembre	21.769.947	29.544.323		

BIZKAIBUS Bidaiariak - Viajes



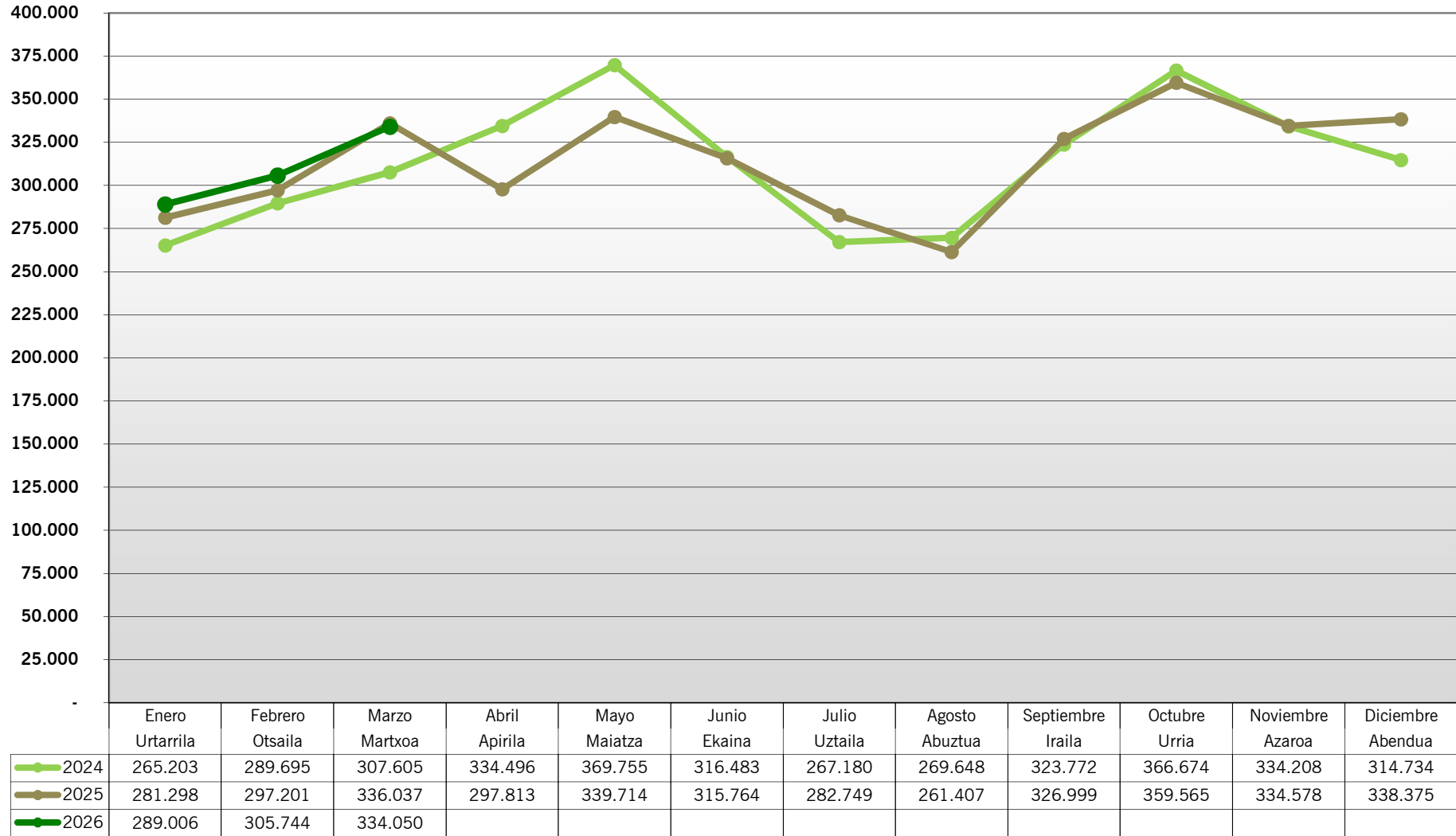
**ctb****bizkaiko garrio partzuergoa**
consorcio de transportes de bizkaia**BIZKAIBUS**

Viajes		2024	2025	2026	Variación 25/26
Urtarrila	Enero	2.666.027	2.891.629	3.142.911	8,69%
Otsaila	Febrero	2.817.447	3.068.856	3.196.439	4,16%
Martxoa	Marzo	2.722.104	3.222.340	3.406.707	5,72%
Apirila	Abril	2.911.941	2.907.676		
Maiatza	Mayo	3.041.967	3.273.676		
Ekaina	Junio	2.817.802	3.078.783		
Uztaila	Julio	2.765.820	2.964.892		
Abuztua	Agosto	2.391.929	2.521.833		
Iraila	Septiembre	3.045.231	3.353.075		
Urria	Octubre	3.341.193	3.649.987		
Azaroa	Noviembre	3.095.941	3.302.394		
Abendua	Diciembre	2.860.476	3.250.667		
		34.477.878	37.485.808	9.746.057	

Enero de 2024: Se implantan los títulos temporales Bidai 50, Bidai 70 y Bidai Oro

Viajes Acumulados		2024	2025	2026	Variación 25/26
Urtarrila	Enero	2.666.027	2.891.629	3.142.911	8,69%
Otsaila	Febrero	5.483.474	5.960.485	6.339.350	6,36%
Martxoa	Marzo	8.205.578	9.182.825	9.746.057	6,13%
Apirila	Abril	11.117.519	12.090.501		
Maiatza	Mayo	14.159.486	15.364.177		
Ekaina	Junio	16.977.288	18.442.960		
Uztaila	Julio	19.743.108	21.407.852		
Abuztua	Agosto	22.135.037	23.929.685		
Iraila	Septiembre	25.180.268	27.282.760		
Urria	Octubre	28.521.461	30.932.747		
Azaroa	Noviembre	31.617.402	34.235.141		
Abendua	Diciembre	34.477.878	37.485.808		

EUSKOTRAN Bidaiariak - Viajes

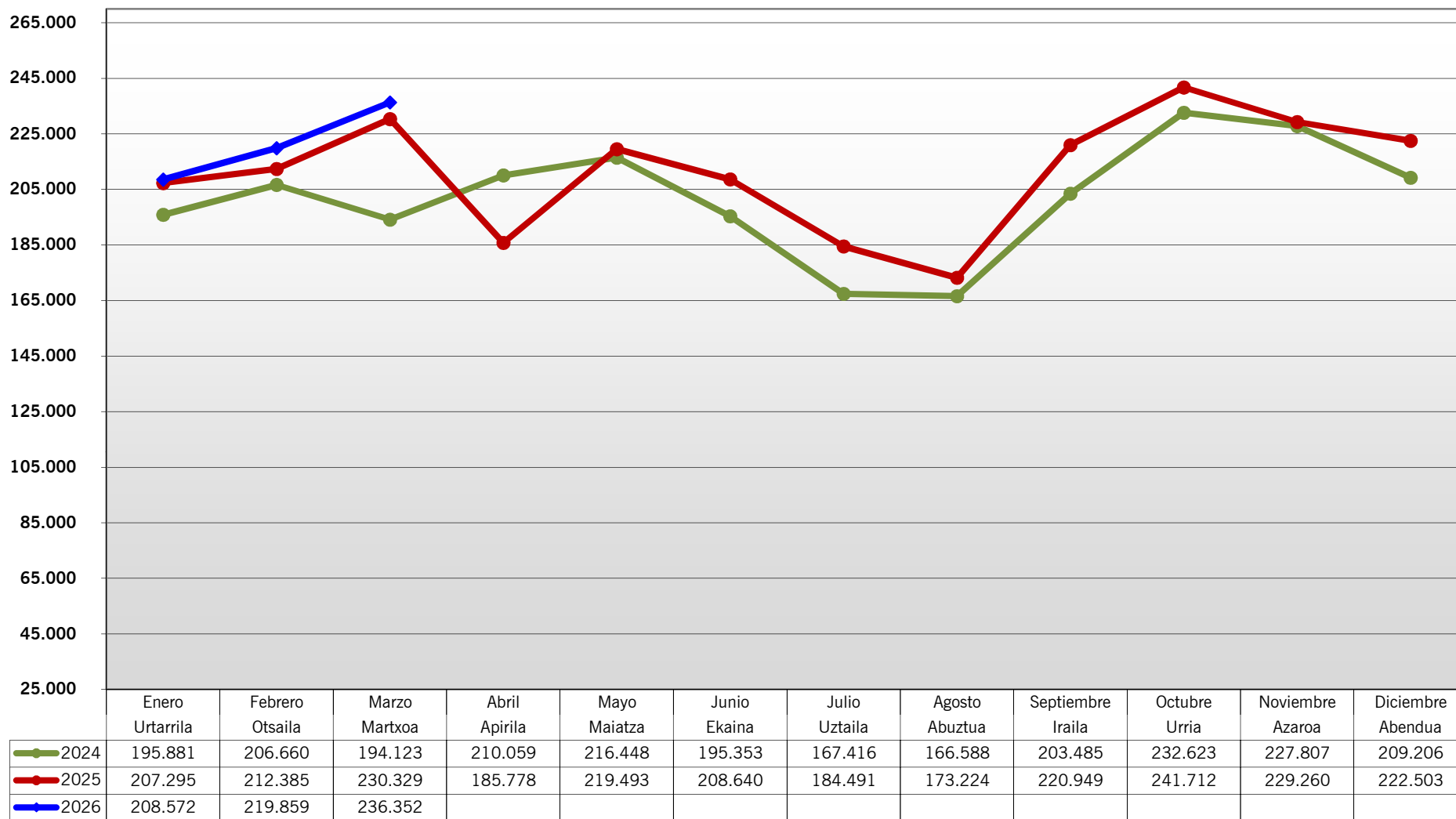


**ctb****bizkaiko garrio partzuergoa**
consorcio de transportes de bizkaia**EUSKOTRAN**

Viajes		2024	2025	2026	Variación 25/26
Urtarrila	Enero	265.203	281.298	289.006	2,74%
Otsaila	Febrero	289.695	297.201	305.744	2,87%
Martxoa	Marzo	307.605	336.037	334.050	-0,59%
Apirila	Abril	334.496	297.813		
Maiatza	Mayo	369.755	339.714		
Ekaina	Junio	316.483	315.764		
Uztaila	Julio	267.180	282.749		
Abuztua	Agosto	269.648	261.407		
Iraila	Septiembre	323.772	326.999		
Urria	Octubre	366.674	359.565		
Azaroa	Noviembre	334.208	334.578		
Abendua	Diciembre	314.734	338.375		
		3.759.453	3.771.500	928.800	

Viajes Acumulados		2024	2025	2026	Variación 25/26
Urtarrila	Enero	265.203	281.298	289.006	2,74%
Otsaila	Febrero	554.898	578.499	594.750	2,81%
Martxoa	Marzo	862.503	914.536	928.800	1,56%
Apirila	Abril	1.196.999	1.212.349		
Maiatza	Mayo	1.566.754	1.552.063		
Ekaina	Junio	1.883.237	1.867.827		
Uztaila	Julio	2.150.417	2.150.576		
Abuztua	Agosto	2.420.065	2.411.983		
Iraila	Septiembre	2.743.837	2.738.982		
Urria	Octubre	3.110.511	3.098.547		
Azaroa	Noviembre	3.444.719	3.433.125		
Abendua	Diciembre	3.759.453	3.771.500		

EUSKOTREN TXORIERRI Bidaiariak - Viajes

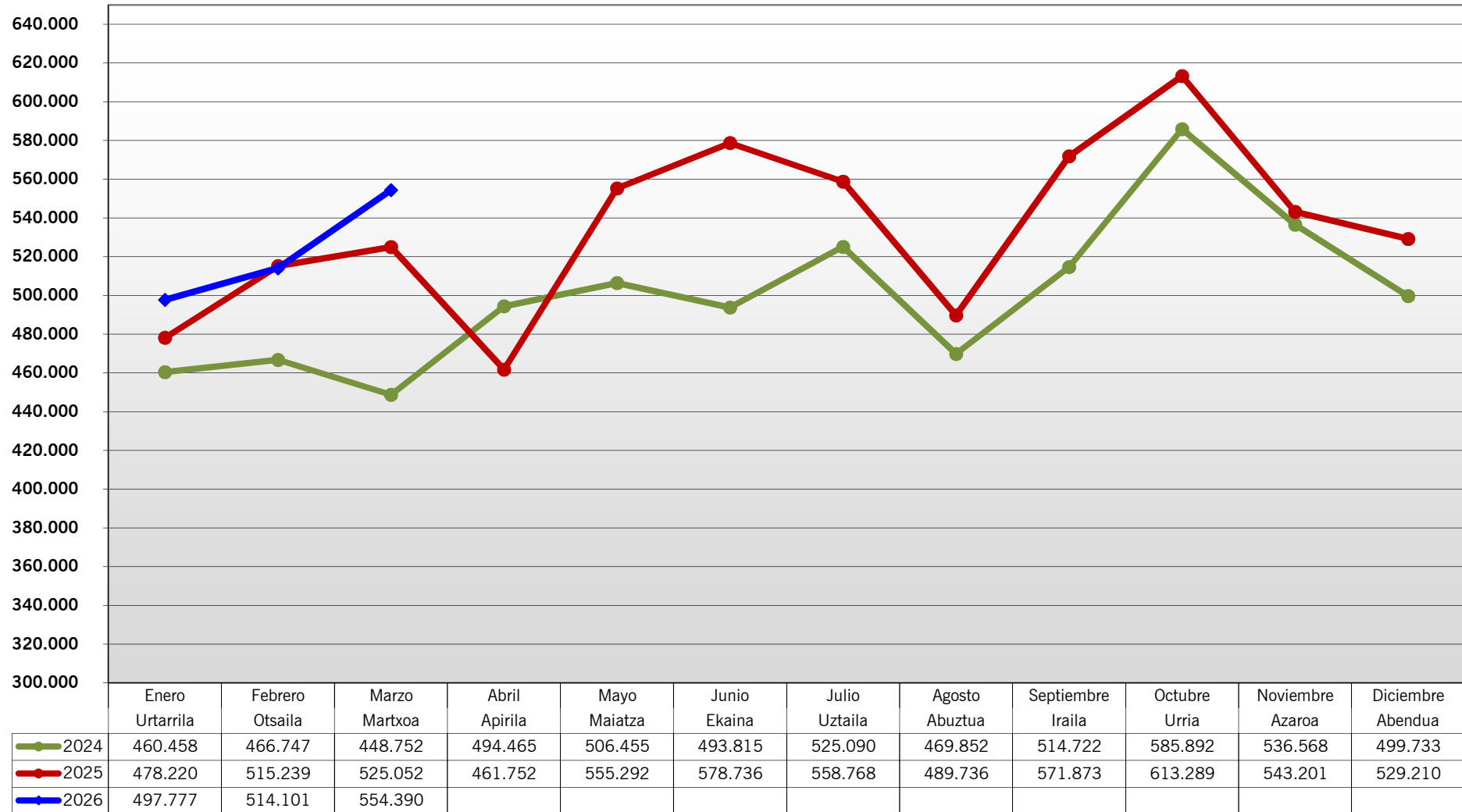


**ctb****bizkaiko garrio partzuergoa**
consorcio de transportes de bizkaia**EUSKOTREN TXORIERRI**

Viajes		2024	2025	2026	Variación 25/26
Urtarrila	Enero	195.881	207.295	208.572	0,62%
Otsaila	Febrero	206.660	212.385	219.859	3,52%
Martxoa	Marzo	194.123	230.329	236.352	2,61%
Apirila	Abril	210.059	185.778		
Maiatza	Mayo	216.448	219.493		
Ekaina	Junio	195.353	208.640		
Uztaila	Julio	167.416	184.491		
Abuztua	Agosto	166.588	173.224		
Iraila	Septiembre	203.485	220.949		
Urria	Octubre	232.623	241.712		
Azaroa	Noviembre	227.807	229.260		
Abendua	Diciembre	209.206	222.503		
		2.425.649	2.536.059	664.783	

Viajes Acumulados		2024	2025	2026	Variación 25/26
Urtarrila	Enero	195.881	207.295	208.572	0,62%
Otsaila	Febrero	402.541	419.680	428.431	2,09%
Martxoa	Marzo	596.664	650.009	664.783	2,27%
Apirila	Abril	806.723	835.787		
Maiatza	Mayo	1.023.171	1.055.280		
Ekaina	Junio	1.218.524	1.263.920		
Uztaila	Julio	1.385.940	1.448.411		
Abuztua	Agosto	1.552.528	1.621.635		
Iraila	Septiembre	1.756.013	1.842.584		
Urria	Octubre	1.988.636	2.084.296		
Azaroa	Noviembre	2.216.443	2.313.556		
Abendua	Diciembre	2.425.649	2.536.059		

EUSKOTREN LÍNEA GENERAL Bidaiariak - Viajes





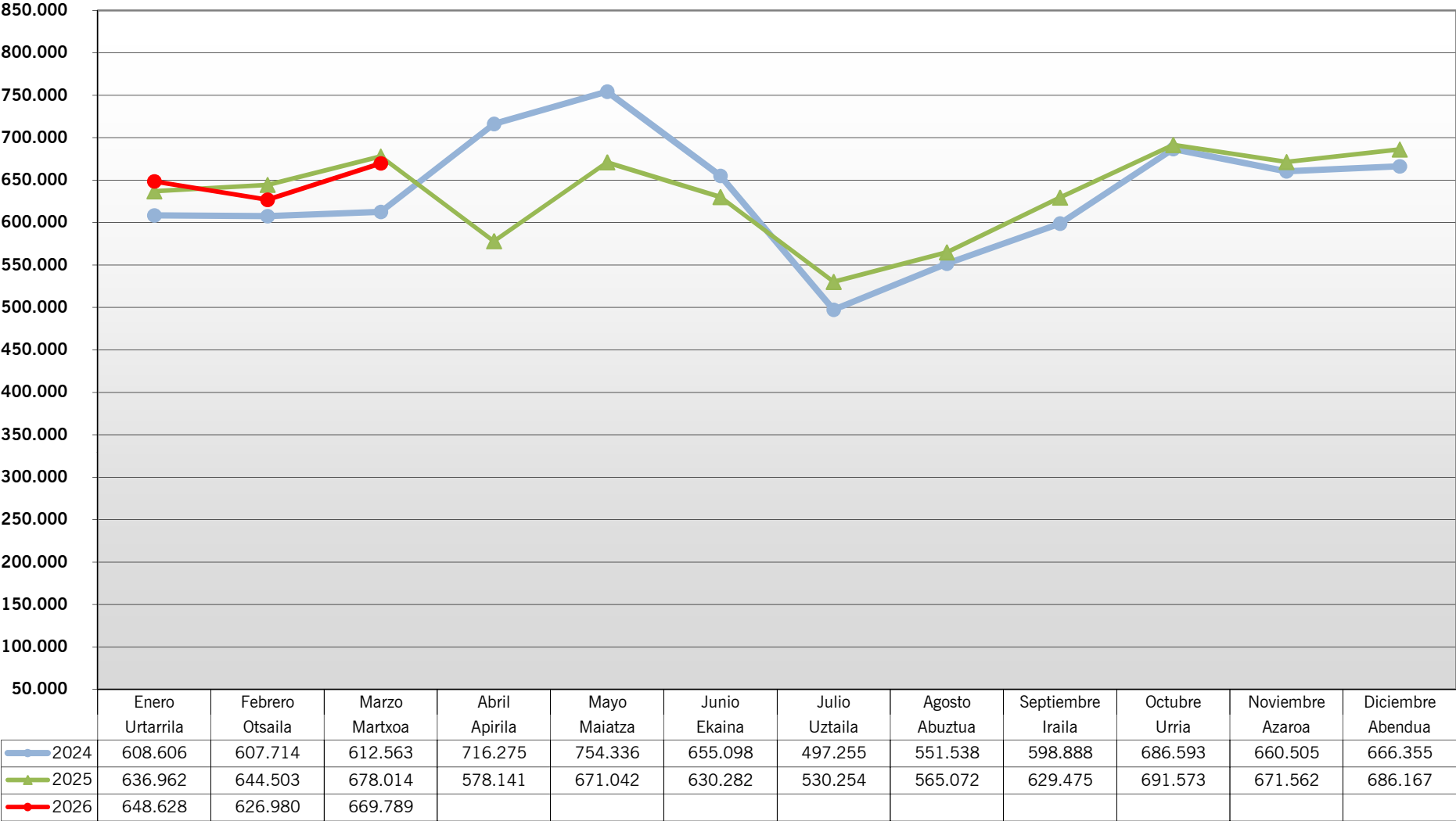
EUSKOTREN LINEA GENERAL

Viajes		2024	2025	2026	Variación 25/26
Urtarrila	Enero	460.458	478.220	497.777	4,09%
Otsaila	Febrero	466.747	515.239	514.101	-0,22%
Martxoa	Marzo	448.752	525.052	554.390	5,59%
Apirila	Abril	494.465	461.752		
Maiatza	Mayo	506.455	555.292		
Ekaina	Junio	493.815	578.736		
Uztaila	Julio	525.090	558.768		
Abuztua	Agosto	469.852	489.736		
Iraila	Septiembre	514.722	571.873		
Urria	Octubre	585.892	613.289		
Azaroa	Noviembre	536.568	543.201		
Abendua	Diciembre	499.733	529.210		
		6.002.549	6.420.368	1.566.268	

Incluidos los datos de la Lanzdera al Hospital de Galdakao-Usansolo

Viajes Acumulados		2024	2025	2026	Variación 25/26
Urtarrila	Enero	460.458	478.220	497.777	4,09%
Otsaila	Febrero	927.205	993.459	1.011.878	1,85%
Martxoa	Marzo	1.375.957	1.518.511	1.566.268	3,14%
Apirila	Abril	1.870.422	1.980.263		
Maiatza	Mayo	2.376.877	2.535.555		
Ekaina	Junio	2.870.692	3.114.291		
Uztaila	Julio	3.395.782	3.673.059		
Abuztua	Agosto	3.865.634	4.162.795		
Iraila	Septiembre	4.380.356	4.734.668		
Urria	Octubre	4.966.248	5.347.957		
Azaroa	Noviembre	5.502.816	5.891.158		
Abendua	Diciembre	6.002.549	6.420.368		

LÍNEA 3 SERVICIO METRO Bidaiariak - Viajes



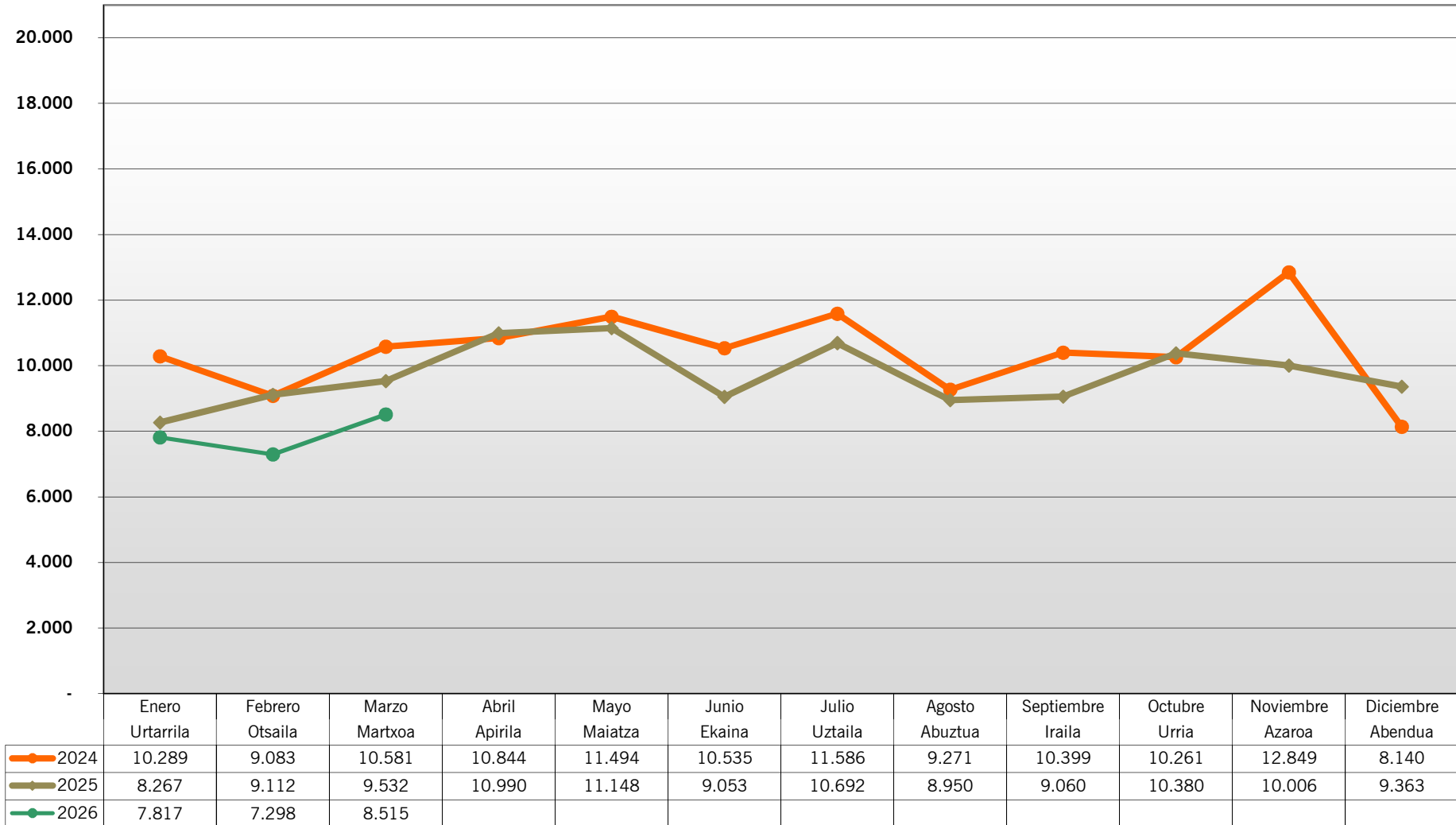
**ctb**bizkaiko garrio partzuergoa
consorcio de transportes de bizkaia**L3 SERVICIO METRO**

Viajes		2024	2025	2026	Variación 25/26
Urtarrila	Enero	608.606	636.962	648.628	1,83%
Otsaila	Febrero	607.714	644.503	626.980	-2,72%
Martxoa	Marzo	612.563	678.014	669.789	-1,21%
Apirila	Abril	716.275	578.141		
Maiatza	Mayo	754.336	671.042		
Ekaina	Junio	655.098	630.282		
Uztaila	Julio	497.255	530.254		
Abuztua	Agosto	551.538	565.072		
Iraila	Septiembre	598.888	629.475		
Urria	Octubre	686.593	691.573		
Azaroa	Noviembre	660.505	671.562		
Abendua	Diciembre	666.355	686.167		
		7.615.726	7.613.047	1.945.397	

Viajes Acumulados		2024	2025	2026	Variación 25/26
Urtarrila	Enero	608.606	636.962	648.628	1,83%
Otsaila	Febrero	1.216.320	1.281.465	1.275.608	-0,46%
Martxoa	Marzo	1.828.883	1.959.479	1.945.397	-0,72%
Apirila	Abril	2.545.158	2.537.620		
Maiatza	Mayo	3.299.494	3.208.662		
Ekaina	Junio	3.954.592	3.838.944		
Uztaila	Julio	4.451.847	4.369.198		
Abuztua	Agosto	5.003.385	4.934.270		
Iraila	Septiembre	5.602.273	5.563.745		
Urria	Octubre	6.288.866	6.255.318		
Azaroa	Noviembre	6.949.371	6.926.880		
Abendua	Diciembre	7.615.726	7.613.047		

FUNICULAR DE LARREINETA

Bidaiariak - Viajes

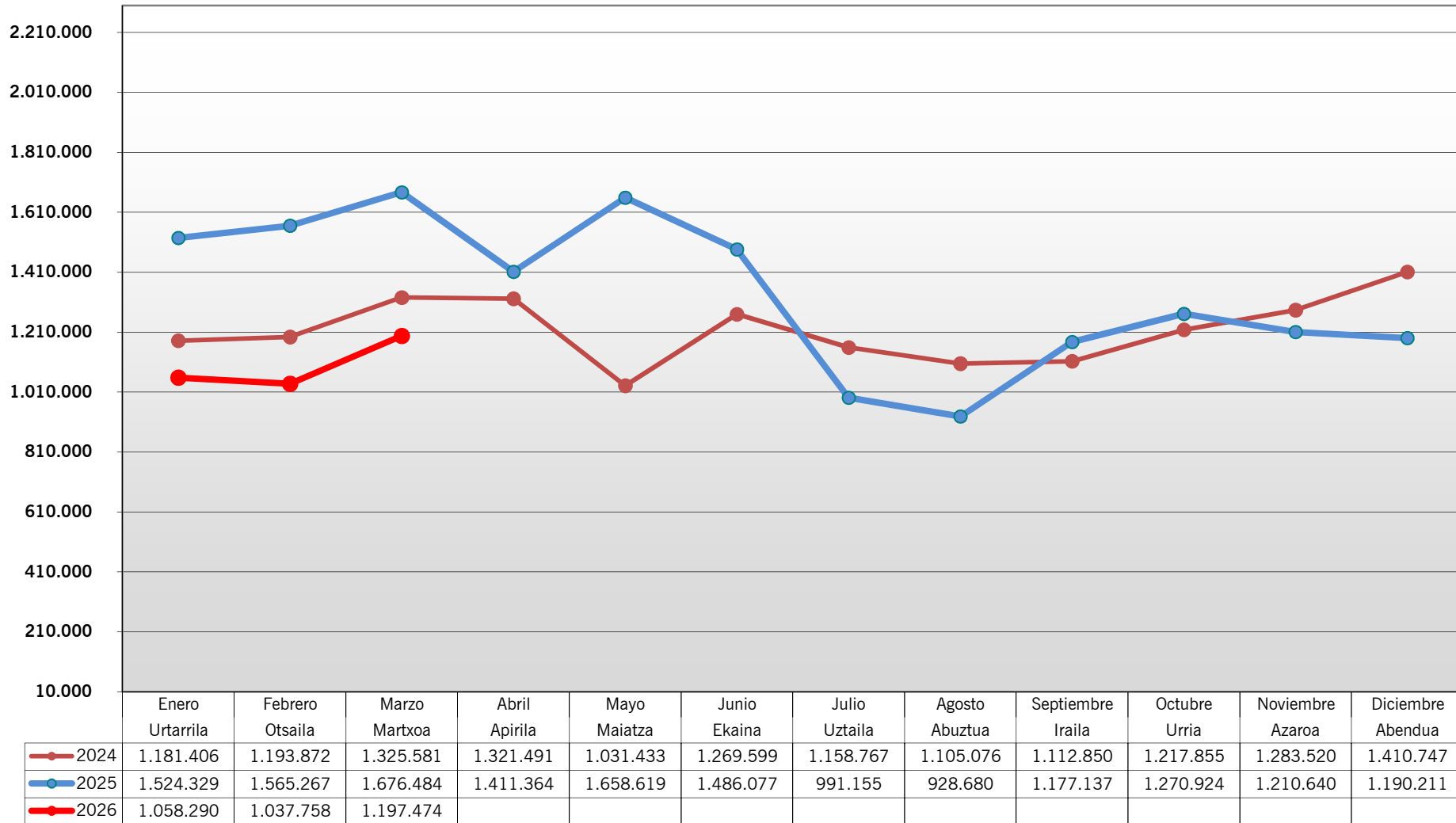


**ctb**bizkaiko garrio partzuergoa
consorcio de transportes de bizkaia**FUNICULAR DE LARREINETA**

Viajes		2024	2025	2026	Variación 25/26
Urtarrila	Enero	10.289	8.267	7.817	-5,44%
Otsaila	Febrero	9.083	9.112	7.298	-19,91%
Martxoa	Marzo	10.581	9.532	8.515	-10,67%
Apirila	Abril	10.844	10.990		
Maiatza	Mayo	11.494	11.148		
Ekaina	Junio	10.535	9.053		
Uztaila	Julio	11.586	10.692		
Abuztua	Agosto	9.271	8.950		
Iraila	Septiembre	10.399	9.060		
Urria	Octubre	10.261	10.380		
Azaroa	Noviembre	12.849	10.006		
Abendua	Diciembre	8.140	9.363		
		125.332	116.553	23.630	

Viajes Acumulados		2024	2025	2026	Variación 25/26
Urtarrila	Enero	10.289	8.267	7.817	-5,44%
Otsaila	Febrero	19.372	17.379	15.115	-13,03%
Martxoa	Marzo	29.953	26.911	23.630	-12,19%
Apirila	Abril	40.797	37.901		
Maiatza	Mayo	52.291	49.049		
Ekaina	Junio	62.826	58.102		
Uztaila	Julio	74.412	68.794		
Abuztua	Agosto	83.683	77.744		
Iraila	Septiembre	94.082	86.804		
Urria	Octubre	104.343	97.184		
Azaroa	Noviembre	117.192	107.190		
Abendua	Diciembre	125.332	116.553		

RENFE Bidaiariak - Viajes

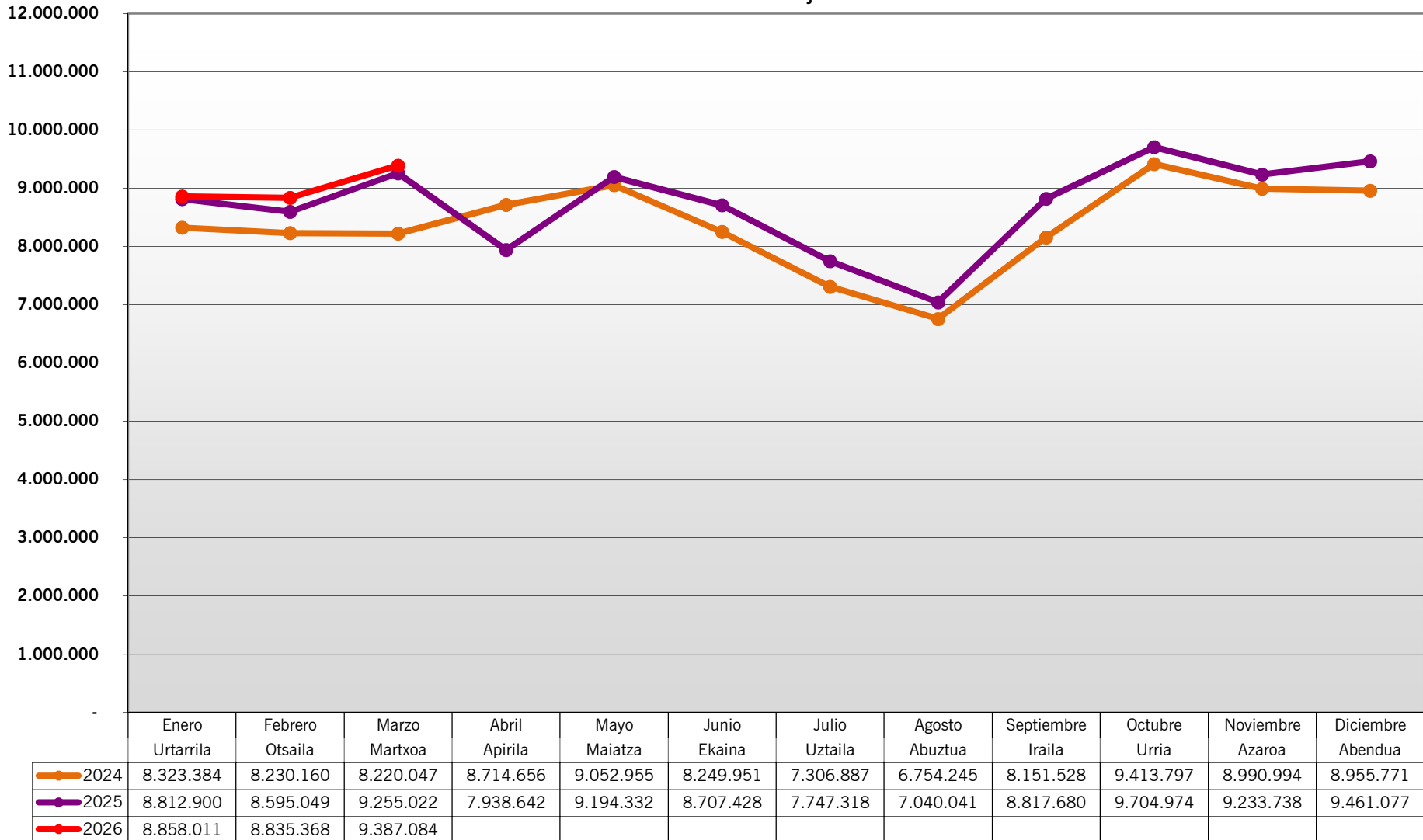


**ctb**bizkaiko garri partzuergoa
consorcio de transportes de bizkaia**RENFE**

Viajes		2024	2025	2026	Variación 25/26
Urtarrila	Enero	1.181.406	1.524.329	1.058.290	-30,57%
Otsaila	Febrero	1.193.872	1.565.267	1.037.758	-33,70%
Martxoa	Marzo	1.325.581	1.676.484	1.197.474	-28,57%
Apirila	Abril	1.321.491	1.411.364		
Maiatza	Mayo	1.031.433	1.658.619		
Ekaina	Junio	1.269.599	1.486.077		
Uztaila	Julio	1.158.767	991.155		
Abuztua	Agosto	1.105.076	928.680		
Iraila	Septiembre	1.112.850	1.177.137		
Urria	Octubre	1.217.855	1.270.924		
Azaroa	Noviembre	1.283.520	1.210.640		
Abendua	Diciembre	1.410.747	1.190.211		
		14.612.197	16.090.887	3.293.522	

Viajes Acumulados		2024	2025	2026	Variación 25/26
Urtarrila	Enero	1.181.406	1.524.329	1.058.290	-30,57%
Otsaila	Febrero	2.375.278	3.089.596	2.096.048	-32,16%
Martxoa	Marzo	3.700.859	4.766.080	3.293.522	-30,90%
Apirila	Abril	5.022.350	6.177.444		
Maiatza	Mayo	6.053.783	7.836.063		
Ekaina	Junio	7.323.382	9.322.140		
Uztaila	Julio	8.482.149	10.313.295		
Abuztua	Agosto	9.587.225	11.241.975		
Iraila	Septiembre	10.700.075	12.419.112		
Urria	Octubre	11.917.930	13.690.036		
Azaroa	Noviembre	13.201.450	14.900.676		
Abendua	Diciembre	14.612.197	16.090.887		

METRO BILBAO Bidaiariak - Viajes

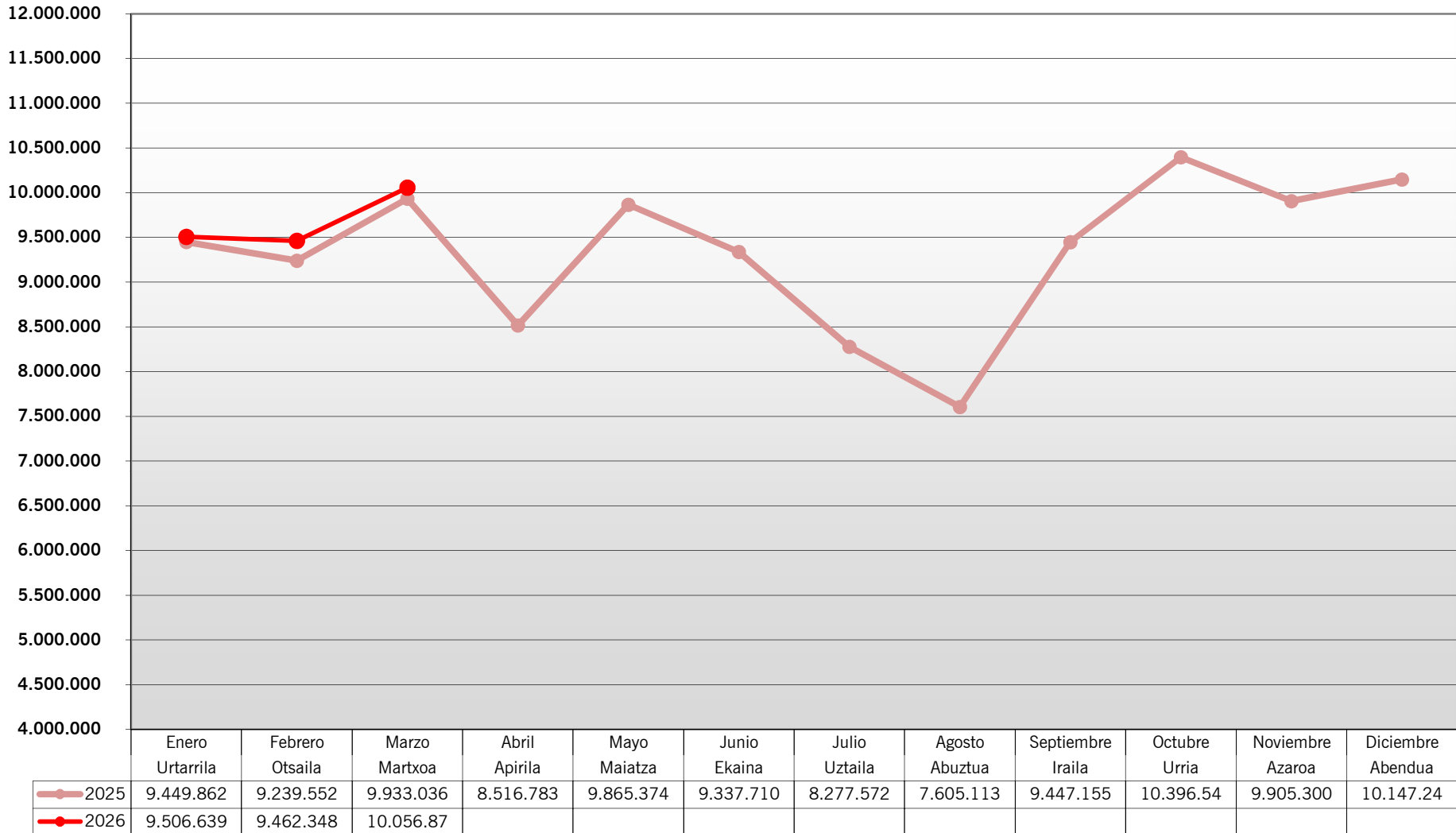


**ctb**bizkaiko garri partzuergoa
consorcio de transportes de bizkaia**METRO**

Viajes		2024	2025	2026	Variación 25/26
Urtarrila	Enero	8.323.384	8.812.900	8.858.011	0,51%
Otsaila	Febrero	8.230.160	8.595.049	8.835.368	2,80%
Martxoa	Marzo	8.220.047	9.255.022	9.387.084	1,43%
Apirila	Abril	8.714.656	7.938.642		
Maiatza	Mayo	9.052.955	9.194.332		
Ekaina	Junio	8.249.951	8.707.428		
Uztaila	Julio	7.306.887	7.747.318		
Abuztua	Agosto	6.754.245	7.040.041		
Iraila	Septiembre	8.151.528	8.817.680		
Urria	Octubre	9.413.797	9.704.974		
Azaroa	Noviembre	8.990.994	9.233.738		
Abendua	Diciembre	8.955.771	9.461.077		
		100.364.375	104.508.201	27.080.463	

Viajes Acumulados		2024	2025	2026	Variación 25/26
Urtarrila	Enero	8.323.384	8.812.900	8.858.011	0,51%
Otsaila	Febrero	16.553.544	17.407.949	17.693.379	1,64%
Martxoa	Marzo	24.773.591	26.662.971	27.080.463	1,57%
Apirila	Abril	33.488.247	34.601.613		
Maiatza	Mayo	42.541.202	43.795.945		
Ekaina	Junio	50.791.153	52.503.373		
Uztaila	Julio	58.098.040	60.250.691		
Abuztua	Agosto	64.852.285	67.290.732		
Iraila	Septiembre	73.003.813	76.108.412		
Urria	Octubre	82.417.610	85.813.386		
Azaroa	Noviembre	91.408.604	95.047.124		
Abendua	Diciembre	100.364.375	104.508.201		

TOTAL SERVICIO METRO (L1, L2, L3) - Bidaiariak - Viajes



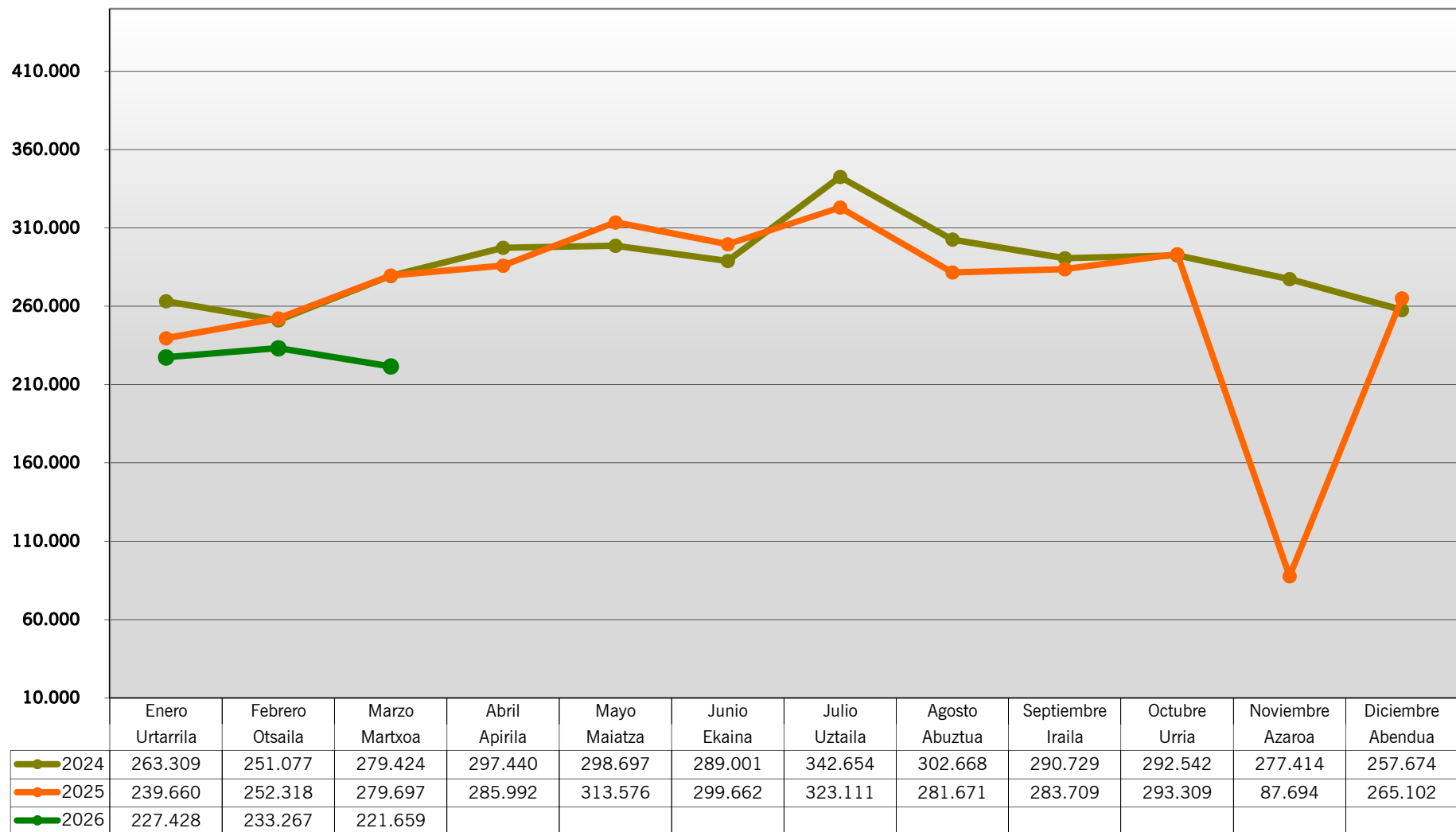
**ctb**bizkaiko garri partzuergoa
consorcio de transportes de bizkaia**SERVICIO METRO (L1, L2, L3)**

Viajes		2024	2025	2026	Variación 25/26
Urtarrila	Enero	8.931.990	9.449.862	9.506.639	0,60%
Otsaila	Febrero	8.837.874	9.239.552	9.462.348	2,41%
Martxoa	Marzo	8.832.610	9.933.036	10.056.873	1,25%
Apirila	Abril	9.430.931	8.516.783		
Maiatza	Mayo	9.807.291	9.865.374		
Ekaina	Junio	8.905.049	9.337.710		
Uztaila	Julio	7.804.142	8.277.572		
Abuztua	Agosto	7.305.783	7.605.113		
Iraila	Septiembre	8.750.416	9.447.155		
Urria	Octubre	10.100.390	10.396.547		
Azaroa	Noviembre	9.651.499	9.905.300		
Abendua	Diciembre	9.622.126	10.147.244		
		107.980.101	112.121.248	29.025.860	

Viajes Acumulados		2024	2025	2026	Variación 25/26
Urtarrila	Enero	8.931.990	9.449.862	9.506.639	0,60%
Otsaila	Febrero	17.769.864	18.689.414	18.968.987	1,50%
Martxoa	Marzo	26.602.474	28.622.450	29.025.860	1,41%
Apirila	Abril	36.033.405	37.139.233		
Maiatza	Mayo	45.840.696	47.004.607		
Ekaina	Junio	54.745.745	56.342.317		
Uztaila	Julio	62.549.887	64.619.889		
Abuztua	Agosto	69.855.670	72.225.002		
Iraila	Septiembre	78.606.086	81.672.157		
Urria	Octubre	88.706.476	92.068.704		
Azaroa	Noviembre	98.357.975	101.974.004		
Abendua	Diciembre	107.980.101	112.121.248		

BIZKAIKO ZUBIA

Bidaiariak - Viajes



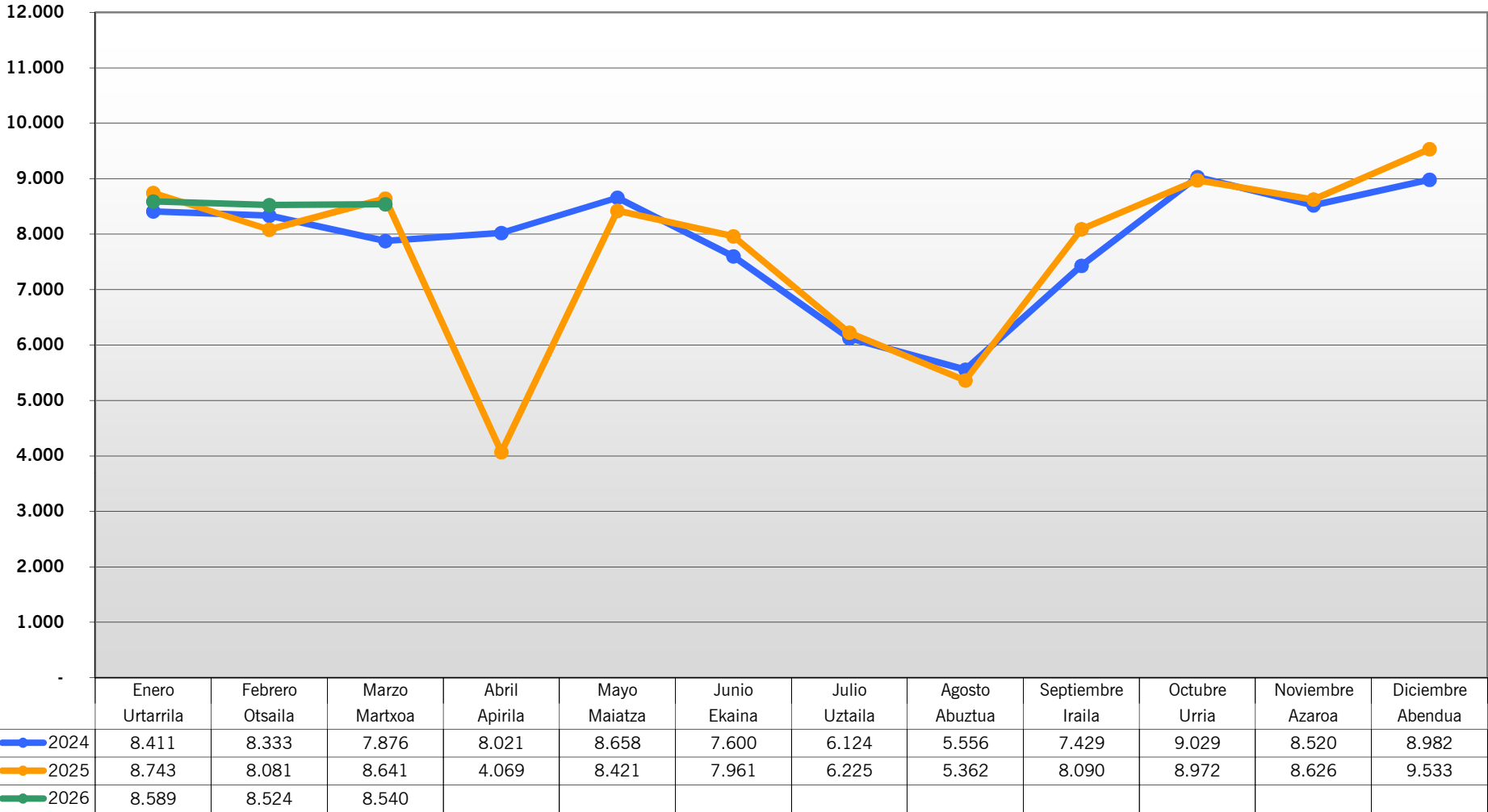
**ctb****bizkaiko garrio partzuergoa**
consorcio de transportes de bizkaia**BIZKAIKO ZUBIA**

Viajes		2024	2025	2026	Variación 25/26
Urtarrila	Enero	263.309	239.660	227.428	-5,10%
Otsaila	Febrero	251.077	252.318	233.267	-7,55%
Martxoa	Marzo	279.424	279.697	221.659	-20,75%
Apirila	Abril	297.440	285.992		
Maiatza	Mayo	298.697	313.576		
Ekaina	Junio	289.001	299.662		
Uztaila	Julio	342.654	323.111		
Abuztua	Agosto	302.668	281.671		
Iraila	Septiembre	290.729	283.709		
Urria	Octubre	292.542	293.309		
Azaroa	Noviembre	277.414	87.694		
Abendua	Diciembre	257.674	265.102		
		3.442.629	3.205.501	682.354	

Sin datos de sus títulos propios de marzo de 2026

Viajes Acumulados		2024	2025	2026	Variación 25/26
Urtarrila	Enero	263.309	239.660	227.428	-5,10%
Otsaila	Febrero	514.386	491.978	460.695	-6,36%
Martxoa	Marzo	793.810	771.675	682.354	-11,57%
Apirila	Abril	1.091.250	1.057.667		
Maiatza	Mayo	1.389.947	1.371.243		
Ekaina	Junio	1.678.948	1.670.905		
Uztaila	Julio	2.021.602	1.994.016		
Abuztua	Agosto	2.324.270	2.275.687		
Iraila	Septiembre	2.614.999	2.559.396		
Urria	Octubre	2.907.541	2.852.705		
Azaroa	Noviembre	3.184.955	2.940.399		
Abendua	Diciembre	3.442.629	3.205.501		

PARKING LEIOA Erabiltzaileak - Aparcamientos

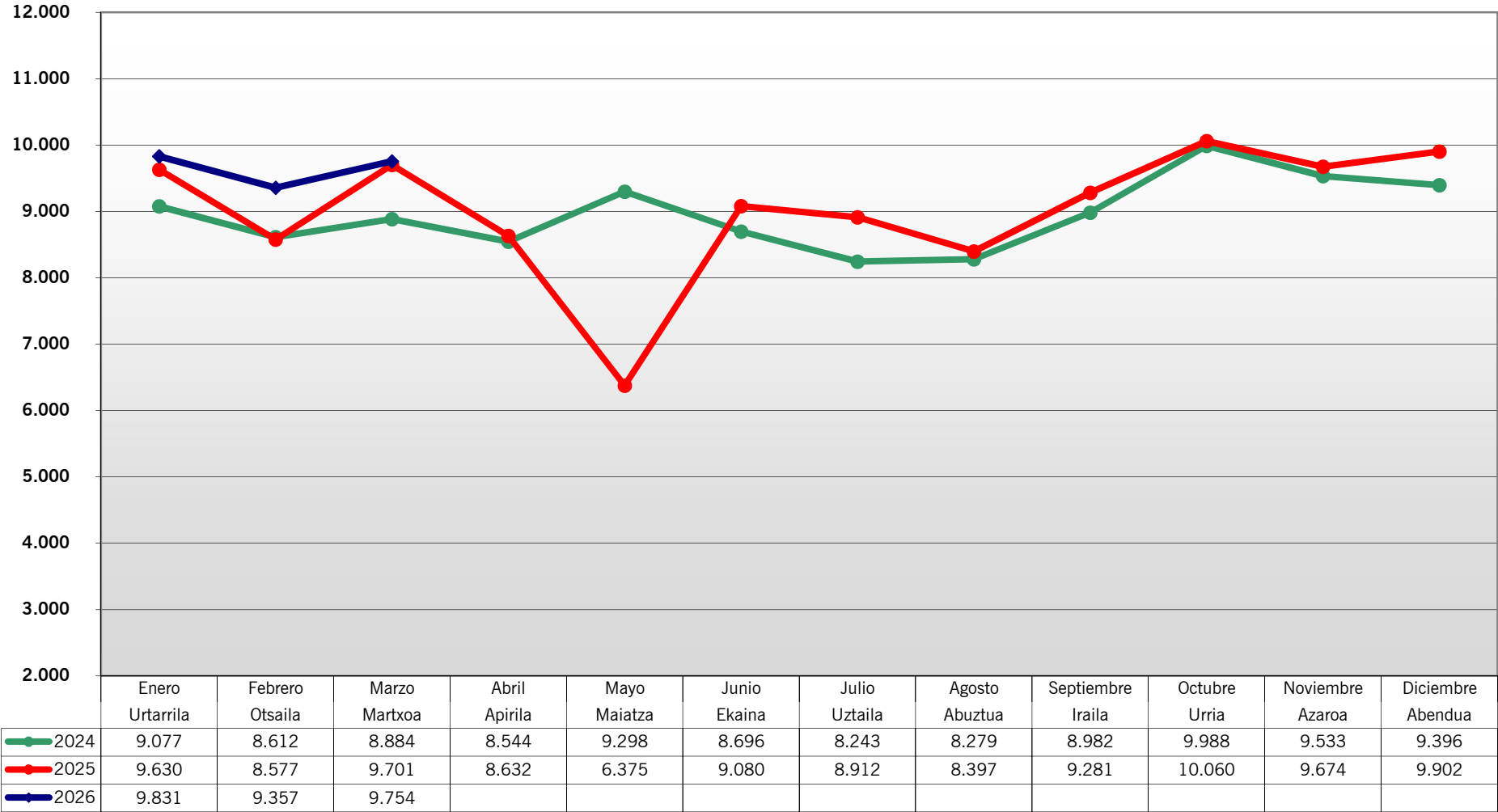


**ctb**bizkaiko garrio partzuergoa
consorcio de transportes de bizkaia**PARKING LEIOA**

Aparcamientos		2024	2025	2026	Variación 25/26
Urtarrila	Enero	8.411	8.743	8.589	-1,76%
Otsaila	Febrero	8.333	8.081	8.524	5,48%
Martxoa	Marzo	7.876	8.641	8.540	-1,17%
Apirila	Abril	8.021	4.069		
Maiatza	Mayo	8.658	8.421		
Ekaina	Junio	7.600	7.961		
Uztaila	Julio	6.124	6.225		
Abuztua	Agosto	5.556	5.362		
Iraila	Septiembre	7.429	8.090		
Urria	Octubre	9.029	8.972		
Azaroa	Noviembre	8.520	8.626		
Abendua	Diciembre	8.982	9.533		
		94.539	92.724	25.653	

Aparcamientos Acumulados		2024	2025	2026	Variación 25/26
Urtarrila	Enero	8.411	8.743	8.589	-1,76%
Otsaila	Febrero	16.744	16.824	17.113	1,72%
Martxoa	Marzo	24.620	25.465	25.653	0,74%
Apirila	Abril	32.641	29.534		
Maiatza	Mayo	41.299	37.955		
Ekaina	Junio	48.899	45.916		
Uztaila	Julio	55.023	52.141		
Abuztua	Agosto	60.579	57.503		
Iraila	Septiembre	68.008	65.593		
Urria	Octubre	77.037	74.565		
Azaroa	Noviembre	85.557	83.191		
Abendua	Diciembre	94.539	92.724		

PARKING ETXEBARRI Erabiltzaileak - Aparcamientos

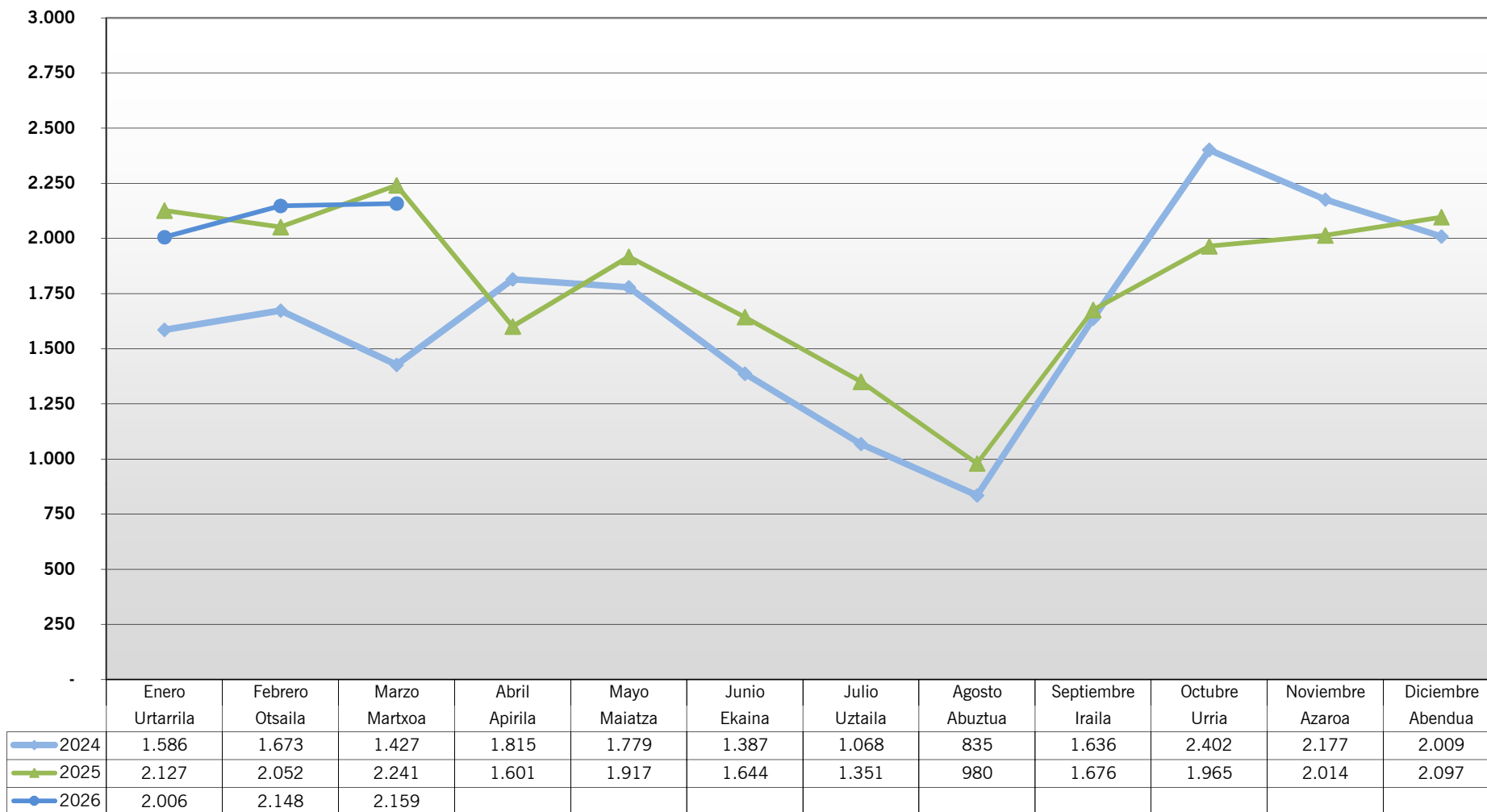


**ctb****bizkaiko garrio partzuergoa**
consorcio de transportes de bizkaia**PARKING ETXEBARRI**

Aparcamientos		2024	2025	2026	Variación 25/26
Urtarrila	Enero	9.077	9.630	9.831	2,09%
Otsaila	Febrero	8.612	8.577	9.357	9,09%
Martxoa	Marzo	8.884	9.701	9.754	0,55%
Apirila	Abril	8.544	8.632		
Maiatza	Mayo	9.298	6.375		
Ekaina	Junio	8.696	9.080		
Uztaila	Julio	8.243	8.912		
Abuztua	Agosto	8.279	8.397		
Iraila	Septiembre	8.982	9.281		
Urria	Octubre	9.988	10.060		
Azaroa	Noviembre	9.533	9.674		
Abendua	Diciembre	9.396	9.902		
		107.532	108.221	28.942	

Aparcamientos Acumulados		2024	2025	2026	Variación 25/26
Urtarrila	Enero	9.077	9.630	9.831	2,09%
Otsaila	Febrero	17.689	18.207	19.188	5,39%
Martxoa	Marzo	26.573	27.908	28.942	3,71%
Apirila	Abril	35.117	36.540		
Maiatza	Mayo	44.415	42.915		
Ekaina	Junio	53.111	51.995		
Uztaila	Julio	61.354	60.907		
Abuztua	Agosto	69.633	69.304		
Iraila	Septiembre	78.615	78.585		
Urria	Octubre	88.603	88.645		
Azaroa	Noviembre	98.136	98.319		
Abendua	Diciembre	107.532	108.221		

PARKING IBARBENGOA Erabiltzaileak - Aparcamientos





ctb

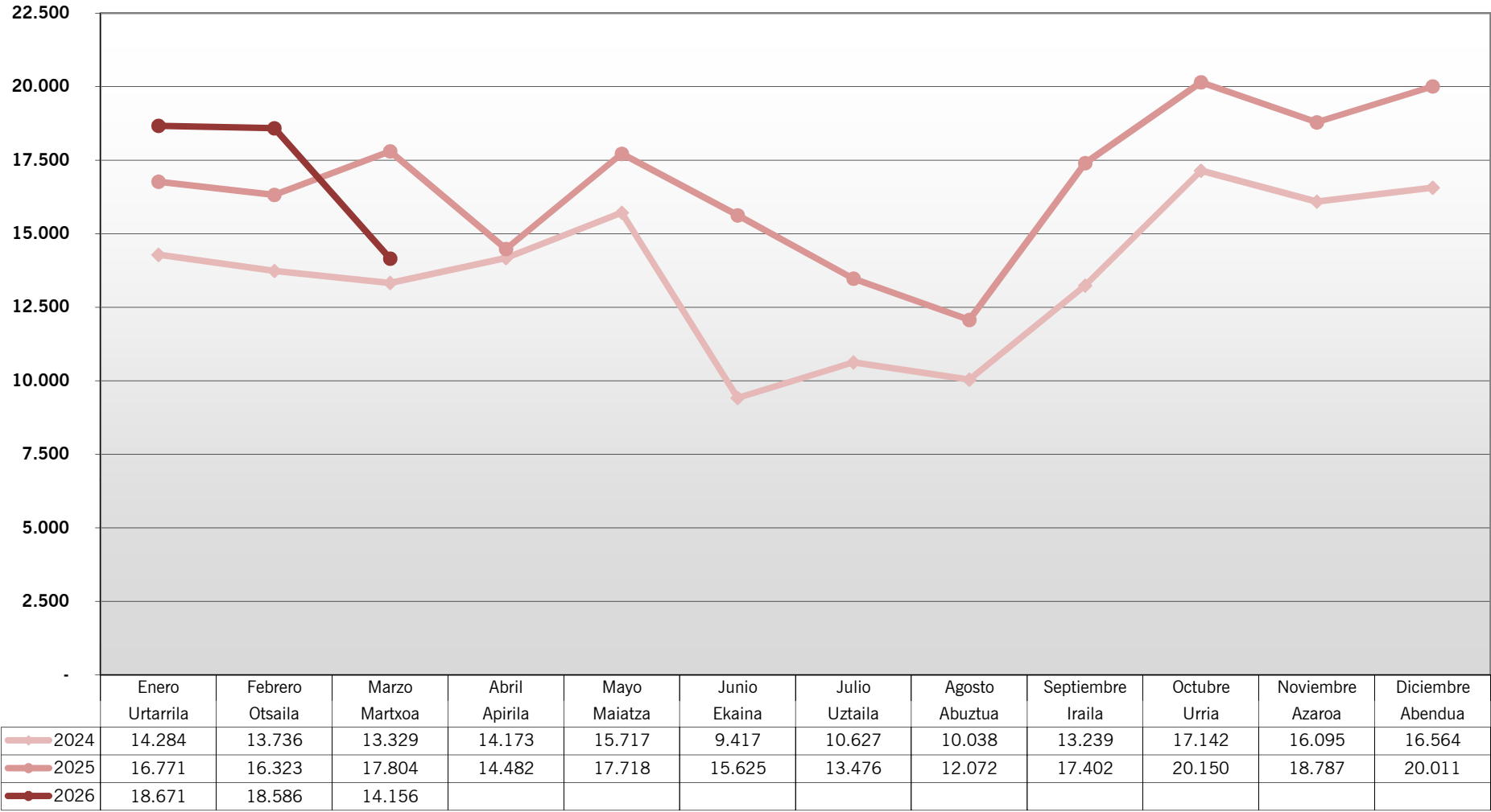
bizkaiko garrio partzuergoa
consorcio de transportes de bizkaia

PARKING IBARBENGOA

Aparcamientos		2024	2025	2026	Variación 25/26
Urtarrila	Enero	1.586	2.127	2.006	-5,69%
Otsaila	Febrero	1.673	2.052	2.148	4,68%
Martxoa	Marzo	1.427	2.241	2.159	-3,66%
Apirila	Abril	1.815	1.601		
Maiatza	Mayo	1.779	1.917		
Ekaina	Junio	1.387	1.644		
Uztaila	Julio	1.068	1.351		
Abuztua	Agosto	835	980		
Iraila	Septiembre	1.636	1.676		
Urria	Octubre	2.402	1.965		
Azaroa	Noviembre	2.177	2.014		
Abendua	Diciembre	2.009	2.097		
		19.794	21.665	6.313	

Aparcamientos Acumulados		2024	2025	2026	Variación 25/26
Urtarrila	Enero	1.586	2.127	2.006	-5,69%
Otsaila	Febrero	3.259	4.179	4.154	-0,60%
Martxoa	Marzo	4.686	6.420	6.313	-1,67%
Apirila	Abril	6.501	8.021		
Maiatza	Mayo	8.280	9.938		
Ekaina	Junio	9.667	11.582		
Uztaila	Julio	10.735	12.933		
Abuztua	Agosto	11.570	13.913		
Iraila	Septiembre	13.206	15.589		
Urria	Octubre	15.608	17.554		
Azaroa	Noviembre	17.785	19.568		
Abendua	Diciembre	19.794	21.665		

PARKING BEC Erabiltzaileak - Aparcamientos



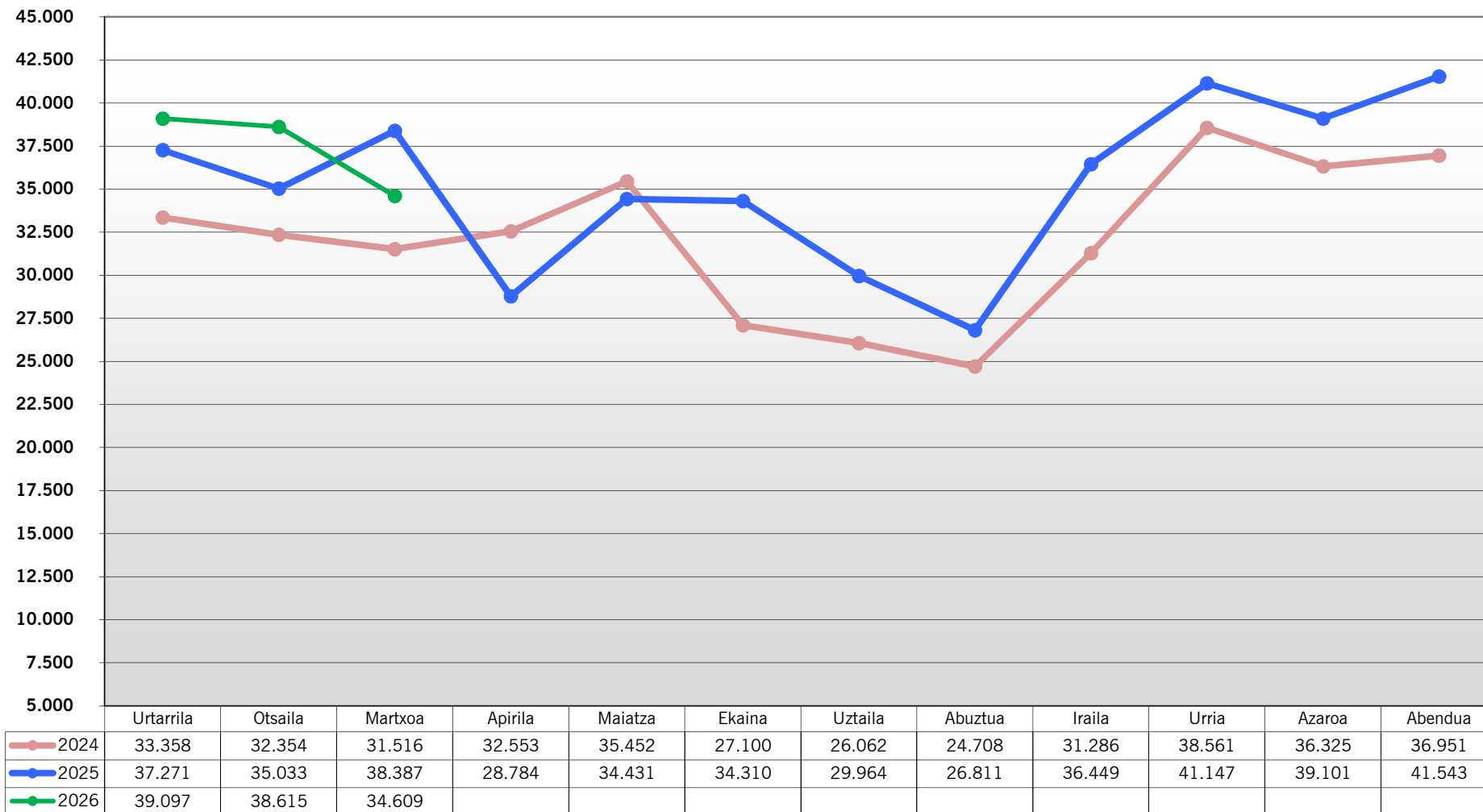
**ctb**bizkaiko garrio partzuergoa
consorcio de transportes de bizkaia**PARKING BEC**

Aparcamientos		2024	2025	2026	Variación 25/26
Urtarrila	Enero	14.284	16.771	18.671	11,33%
Otsaila	Febrero	13.736	16.323	18.586	13,86%
Martxoa	Marzo	13.329	17.804	14.156	-20,49%
Apirila	Abril	14.173	14.482		
Maiatza	Mayo	15.717	17.718		
Ekaina	Junio	9.417	15.625		
Uztaila	Julio	10.627	13.476		
Abuztua	Agosto	10.038	12.072		
Iraila	Septiembre	13.239	17.402		
Urria	Octubre	17.142	20.150		
Azaroa	Noviembre	16.095	18.787		
Abendua	Diciembre	16.564	20.011		
		164.361	200.621	51.413	

Del 3 al 7 de junio 2024 sin servicio del aparcamiento disuasorio por bienan de la máquina-herramienta

Aparcamientos Acumulados		2024	2025	2026	Variación 25/26
Urtarrila	Enero	14.284	16.771	18.671	11,33%
Otsaila	Febrero	28.020	33.094	37.257	12,58%
Martxoa	Marzo	41.349	50.898	51.413	1,01%
Apirila	Abril	55.522	65.380		
Maiatza	Mayo	71.239	83.098		
Ekaina	Junio	80.656	98.723		
Uztaila	Julio	91.283	112.199		
Abuztua	Agosto	101.321	124.271		
Iraila	Septiembre	114.560	141.673		
Urria	Octubre	131.702	161.823		
Azaroa	Noviembre	147.797	180.610		
Abendua	Diciembre	164.361	200.621		

LEIOA-ETXEBARRI-IBARBENGOA-BEC Erabiltzaileak - Aparcamientos

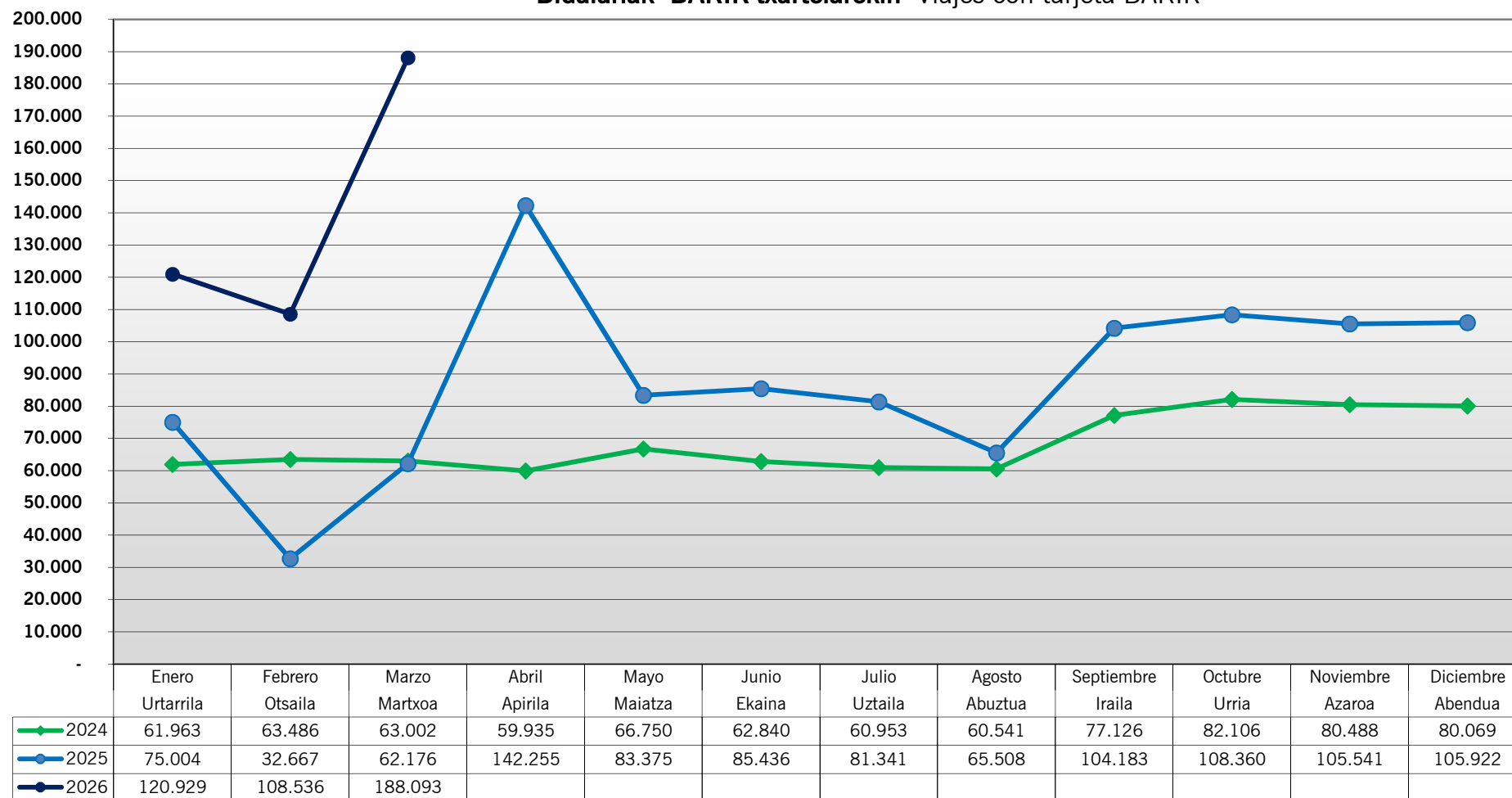


**ctb**bizkaiko garrio partzuergoa
consorcio de transportes de bizkaia**APARCAMIENTOS (Leioa, Etxebarri, Ibarbengoa y BEC)**

Aparcamientos		2024	2025	2026	Variación 25/25
Urtarrila	Enero	33.358	37.271	39.097	4,90%
Otsaila	Febrero	32.354	35.033	38.615	10,22%
Martxoa	Marzo	31.516	38.387	34.609	-9,84%
Apirila	Abril	32.553	28.784		
Maiatza	Mayo	35.452	34.431		
Ekaina	Junio	27.100	34.310		
Uztaila	Julio	26.062	29.964		
Abuztua	Agosto	24.708	26.811		
Iraila	Septiembre	31.286	36.449		
Urria	Octubre	38.561	41.147		
Azaroa	Noviembre	36.325	39.101		
Abendua	Diciembre	36.951	41.543		
		386.226	423.231	112.321	

Aparcamientos Acumulados		2024	2025	2026	Variación 25/26
Urtarrila	Enero	33.358	37.271	39.097	4,90%
Otsaila	Febrero	65.712	72.304	77.712	7,48%
Martxoa	Marzo	97.228	110.691	112.321	1,47%
Apirila	Abril	129.781	139.475		
Maiatza	Mayo	165.233	173.906		
Ekaina	Junio	192.333	208.216		
Uztaila	Julio	218.395	238.180		
Abuztua	Agosto	243.103	264.991		
Iraila	Septiembre	274.389	301.440		
Urria	Octubre	312.950	342.587		
Azaroa	Noviembre	349.275	381.688		
Abendua	Diciembre	386.226	423.231		

INTEROPERABILIDAD BARIK
Tranvía Vitoria-Gazteiz - Autobuses urbanos e interurbanos de Araba- Autobuses urbanos e interurbanos de Gipuzkoa
Bidaiariak BARIK txartelarekin- Viajes con tarjeta BARIK



**ctb**

bizkaiko garrio partzuergoa
consorcio de transportes de bizkaia

INTEROPERABILIDA BARIK**Tranvía Vitoria-Gazteiz - Autobuses urbanos e interurbanos de Araba- Autobuses urbanos e interurbanos de Gipuzkoa)**

Viajes con tarjeta Barik		2024	2025	2026	Variación 25/26
Urtarrila	Enero	61.963	75.004	120.929	61,23%
Otsaila	Febrero	63.486	32.667	108.536	232,25%
Martxoa	Marzo	63.002	62.176	188.093	202,52%
Apirila	Abril	59.935	142.255		
Maiatza	Mayo	66.750	83.375		
Ekaina	Junio	62.840	85.436		
Uztaila	Julio	60.953	81.341		
Abuztua	Agosto	60.541	65.508		
Iraila	Septiembre	77.126	104.183		
Urria	Octubre	82.106	108.360		
Azaroa	Noviembre	80.488	105.541		
Abendua	Diciembre	80.069	105.922		
		819.259	1.051.768	417.558	

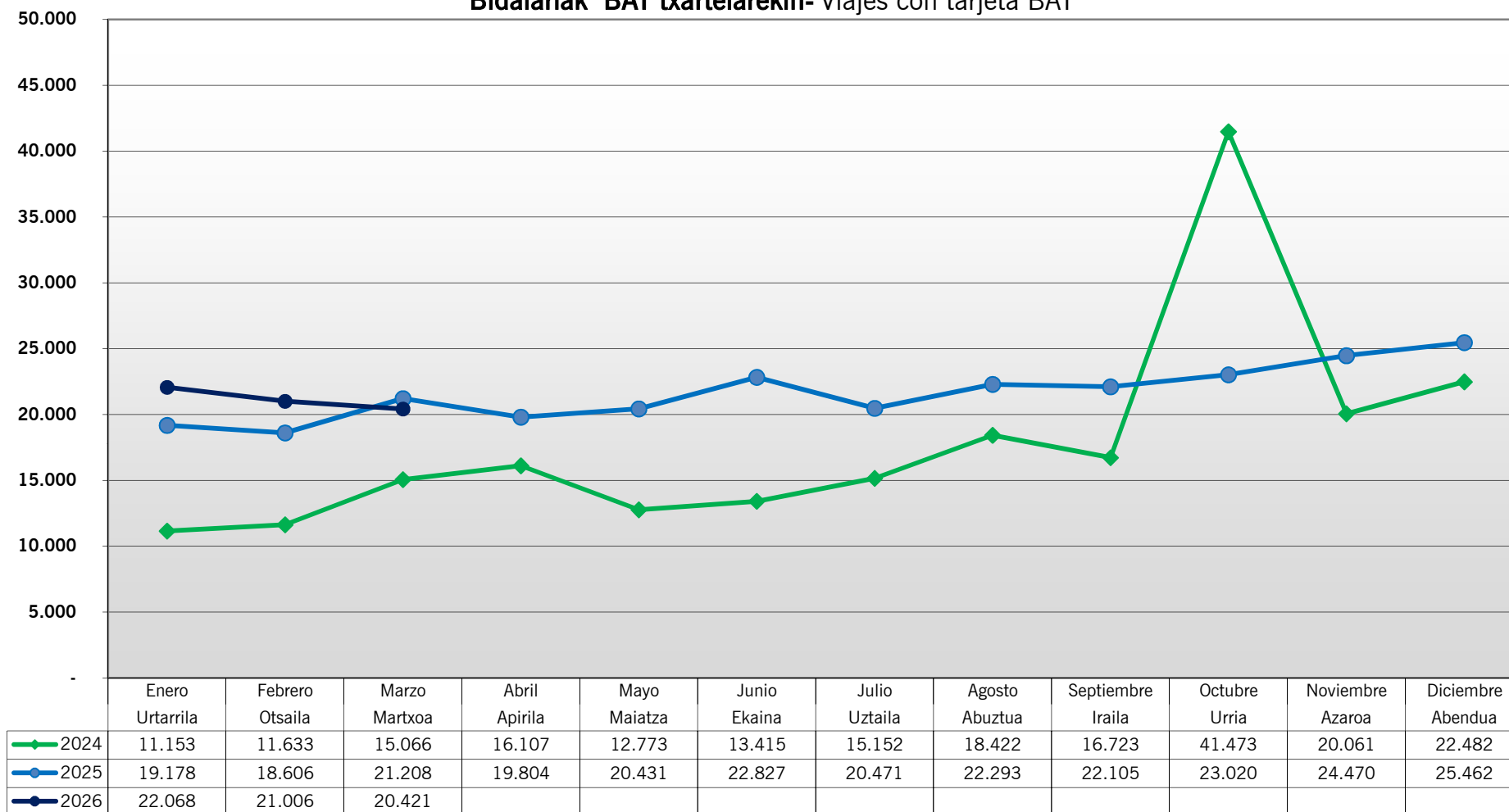
01/07/2025 Se implanta la tarjeta Barik en Autobuses La Unión

Abril 2025: Se incluyen viajes de meses anteriores.

16/12/2025 Se implanta la tarjeta Barik en Lurraldebus. Los viajes desde su implantación se incluyen en marzo de 2026

Viajes Acumulados con tarjeta		2024	2025	2026	Variación 25/26
Urtarrila	Enero	61.963	75.004	120.929	61,23%
Otsaila	Febrero	125.449	107.671	229.465	113,12%
Martxoa	Marzo	188.451	169.847	417.558	145,84%
Apirila	Abril	248.386	312.102		
Maiatza	Mayo	315.136	395.477		
Ekaina	Junio	377.976	480.913		
Uztaila	Julio	438.929	562.254		
Abuztua	Agosto	499.470	627.762		
Iraila	Septiembre	576.596	731.945		
Urria	Octubre	658.702	840.305		
Azaroa	Noviembre	739.190	945.846		
Abendua	Diciembre	819.259	1.051.768		

INTEROPERABILIDAD BAT
Metro Bilbao - Tranvia de Bilbao - Autobuses de Bizkaia - Bizkaiko Zubia - Funicular de Larreineta -
Funikular de Artxanda - Ascensor de Ereaga
Bidaiariak BAT txartelarekin- Viajes con tarjeta BAT



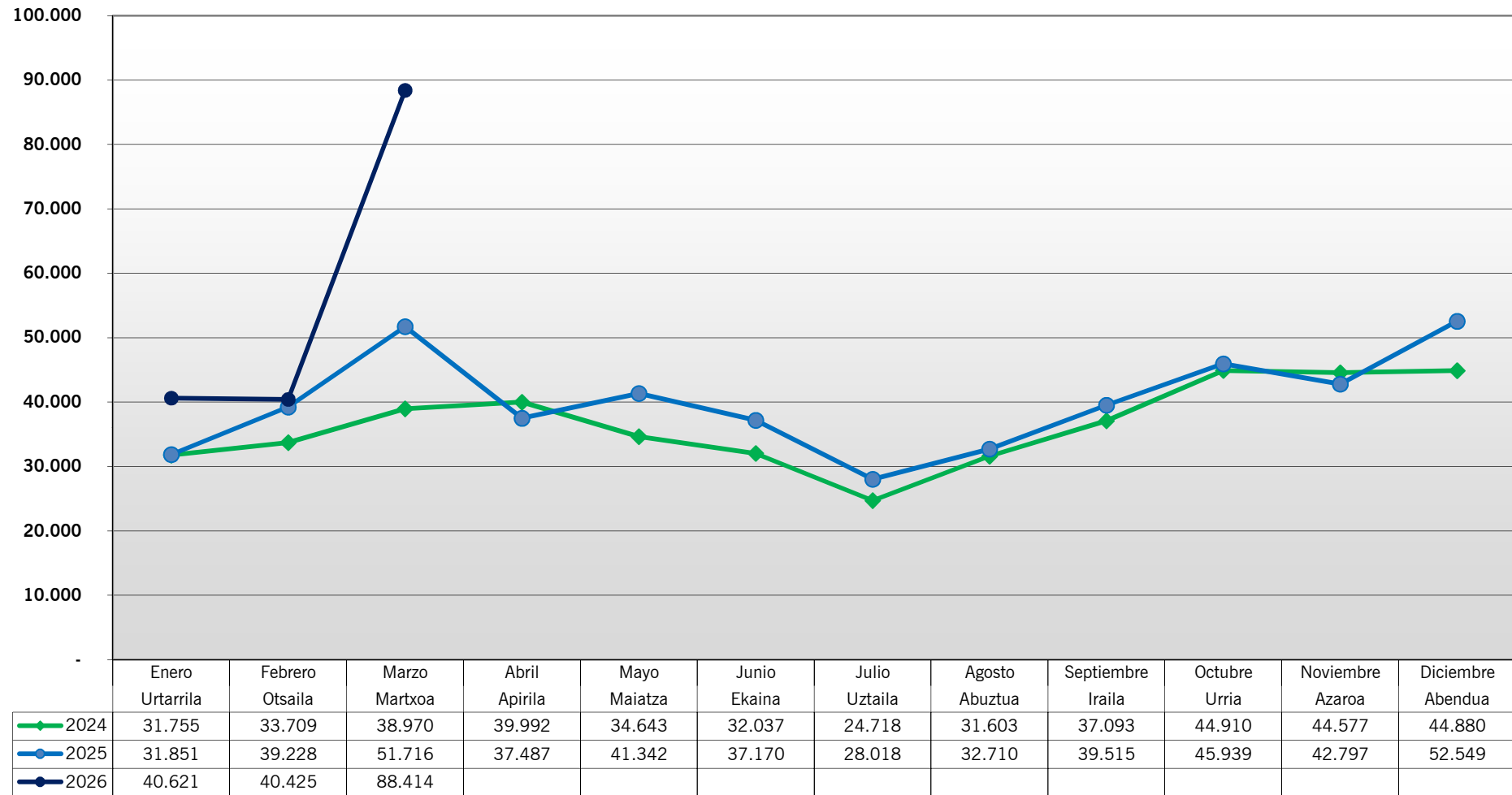
**ctb****bizkaiko garrio partzuergoa**
consorcio de transportes de bizkaia**INTEROPERABILIDA BAT****Metro Bilbao - Tranvía de Bilbao - autobuses de Bizkaia - Bizkaiko Zubia - Funicular de Larreineta - Funicular de Artxanda - Ascensor de Ereaga**

Viajes		2024	2025	2026	Variación 25/26
Urtarrila	Enero	11.153	19.178	22.068	15,07%
Otsaila	Febrero	11.633	18.606	21.006	12,90%
Martxoa	Marzo	15.066	21.208	20.421	-3,71%
Apirila	Abril	16.107	19.804		
Maiatza	Mayo	12.773	20.431		
Ekaina	Junio	13.415	22.827		
Uztaila	Julio	15.152	20.471		
Abuztua	Agosto	18.422	22.293		
Iraila	Septiembre	16.723	22.105		
Urria	Octubre	41.473	23.020		
Azaroa	Noviembre	20.061	24.470		
Abendua	Diciembre	22.482	25.462		
		214.460	259.875	63.495	

18/06/2024: se implanta interoperabilidad BAT en Autobuses de Bizkaia, Bizkaiko Zubia, Funicular de Artxanda y Ascensor de Ereaga

Viajes Acumulados		2024	2025	2026	Variación 25/26
Urtarrila	Enero	11.153	19.178	22.068	15,07%
Otsaila	Febrero	22.786	37.784	43.074	14,00%
Martxoa	Marzo	37.852	58.992	63.495	7,63%
Apirila	Abril	53.959	78.796		
Maiatza	Mayo	66.732	99.227		
Ekaina	Junio	80.147	122.054		
Uztaila	Julio	95.299	142.525		
Abuztua	Agosto	113.721	164.818		
Iraila	Septiembre	130.444	186.923		
Urria	Octubre	171.917	209.943		
Azaroa	Noviembre	191.978	234.413		
Abendua	Diciembre	214.460	259.875		

INTEROPERABILIDAD MUGI
Metro Bilbao - Tranvia de Bilbao - Autobuses de Bizkaia - Bizkaiko Zubia - Funicular de Larreineta -
Funicular de Artxanda
Bidaiariak MUGI txartelarekin- Viajes con tarjeta MUGI



**ctb****bizkaiko garrio partzuergoa**
consorcio de transportes de bizkaia**INTEROPERABILIDAD MUGI****Metro Bilbao - Tranvia de Bilbao - Autobuses de Bizkaia - Bizkaiko Zubia - Funicular de Larreineta - Funicular de Artxanda**

Viajes		2024	2025	2026	Variación 25/26
Urtarrila	Enero	31.755	31.851	40.621	27,53%
Otsaila	Febrero	33.709	39.228	40.425	3,05%
Martxo	Marzo	38.970	51.716	88.414	70,96%
Apirila	Abril	39.992	37.487		
Maiatza	Mayo	34.643	41.342		
Ekaina	Junio	32.037	37.170		
Uztaila	Julio	24.718	28.018		
Abuztua	Agosto	31.603	32.710		
Iraila	Septiembre	37.093	39.515		
Urria	Octubre	44.910	45.939		
Azaroa	Noviembre	44.577	42.797		
Abendua	Diciembre	44.880	52.549		
		438.887	480.322	169.460	

18/12/2025 Se implanta la tarjeta Mugi en los autobuses de Bizkaia, Puente Colgante y Funicular de Artxanda
Los viajes desde su implantación se incluyen en marzo de 2026

Viajes Acumulados		2024	2025	2026	Variación 25/26
Urtarrila	Enero	31.755	31.851	40.621	27,53%
Otsaila	Febrero	65.464	71.079	81.046	14,02%
Martxo	Marzo	104.434	122.795	169.460	38,00%
Apirila	Abril	144.426	160.282		
Maiatza	Mayo	179.069	201.624		
Ekaina	Junio	211.106	238.794		
Uztaila	Julio	235.824	266.812		
Abuztua	Agosto	267.427	299.522		
Iraila	Septiembre	304.520	339.037		
Urria	Octubre	349.430	384.976		
Azaroa	Noviembre	394.007	427.773		
Abendua	Diciembre	438.887	480.322		