



ctb

bizkaiko garrio partzuergoa
consorcio de transportes de bizkaia

Diciembre / Abendua 2023

Bizkaiko garraio publikoaren mugikortasunaren datuak

Datos de movilidad en el transporte público en Bizkaia

Garraio Publikoa / Transporte público
Bidaiaak guztira (operadoreek emandakoak) / Viajes totales (suministrados por los operadores)
Creditrans, Gizatrans y Títulos temporales

Bilbobus
Bizkaibus
Otros autobuses
EuskoTran
EuskoTren
Feve
Renfe
Metro Bilbao
Bizkaiko Zubia y otros modos

Aparkalekuak / Aparcamientos: Leioa – Etxebarri – Ibarbengoa - BEC

BARIK, BAT eta MUGI txartelen interoperabilitatea

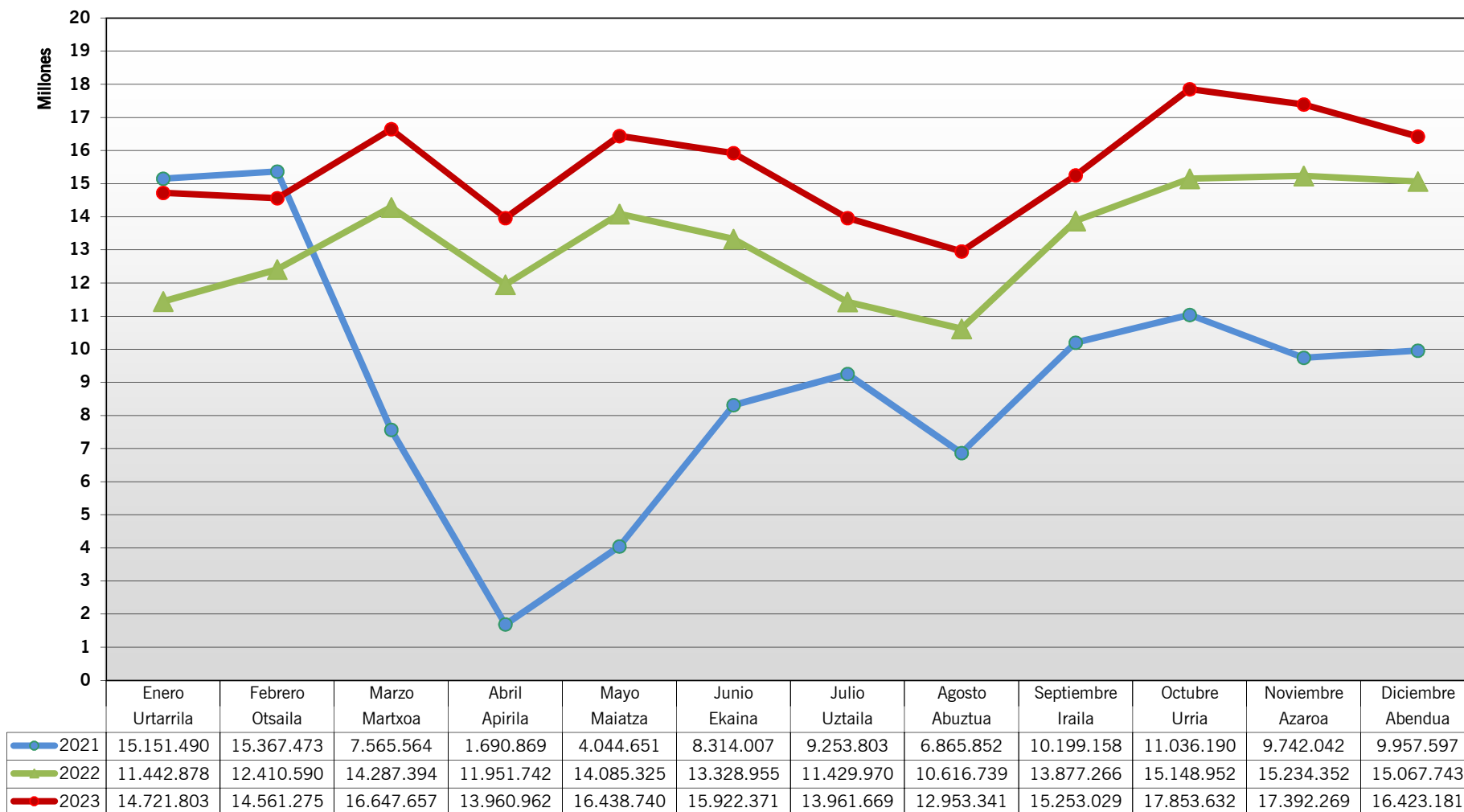
Interoperabilidad de las tarjetas BARIK, BAT y MUGI

Oharra: datu horiek adostu egin daitezke, operadoreen datu guztiak behin betiko jaso ondoren.

Nota: Estos datos son susceptibles de ajustes tras la recepción definitiva de la totalidad de datos por parte de los operadores.

VIAJES TRANSPORTE PÚBLICO

Bilbobus - Bizkaibus - Etxebarri Bus - Autobús Erandio - KBus - Lejoan Busa - Sopelbus - Metro Bilbao - EuskoTran - ET Txorierrri - ET Bilbao-Bermeo-Ermua - Feve - Renfe - Bizkaiko Zubia - Fun. Artxanda - Fun. Larreineta - Asc.Ereaga





bizkaiko garri partzuergoa
consorcio de transportes de bizkaia

TOTALES

VIAJES TOTALES TRANSPORTE PÚBLICO

| Viajes | TRANSPORTE PÚBLICO | | | | | | | | |
|-----------|--------------------|-------------|-------------|--------------------|---------------|-------------|-------------|--------------------|---------------|
| | Mensual | | | | Acumulado | | | | |
| | 2021 | 2022 | 2023 | Variación 22/23 | 2021 | 2022 | 2023 | Variación 22/23 | |
| Urtarrila | Enero | 15.151.490 | 11.442.878 | 14.721.803 | 28,65% | 15.151.490 | 11.442.878 | 14.721.803 | 28,65% |
| Otsaila | Febrero | 15.367.473 | 12.410.590 | 14.561.275 | 17,33% | 30.518.963 | 23.853.468 | 29.283.078 | 22,76% |
| Martxo | Marzo | 7.565.564 | 14.287.394 | 16.647.657 | 16,52% | 38.084.527 | 38.140.862 | 45.930.735 | 20,42% |
| Apirila | Abril | 1.690.869 | 11.951.742 | 13.960.962 | 16,81% | 39.775.396 | 50.092.604 | 59.891.697 | 19,56% |
| Maiatza | Mayo | 4.044.651 | 14.085.325 | 16.438.740 | 16,71% | 43.820.047 | 64.177.929 | 76.330.437 | 18,94% |
| Ekaina | Junio | 8.314.007 | 13.328.955 | 15.922.371 | 19,46% | 52.134.054 | 77.506.884 | 92.252.808 | 19,03% |
| Uztaila | Julio | 9.253.803 | 11.429.970 | 13.961.669 | 22,15% | 61.387.857 | 88.936.854 | 106.214.477 | 19,43% |
| Abuztua | Agosto | 6.865.852 | 10.616.739 | 12.953.341 | 22,01% | 68.253.709 | 99.553.593 | 119.167.818 | 19,70% |
| Iraila | Septiembre | 10.199.158 | 13.877.266 | 15.253.029 | 9,91% | 78.452.867 | 113.430.859 | 134.420.847 | 18,50% |
| Urria | Octubre | 11.036.190 | 15.148.952 | 17.853.632 | 17,85% | 89.489.057 | 128.579.811 | 152.274.479 | 18,43% |
| Azaroa | Noviembre | 9.742.042 | 15.234.352 | 17.392.269 | 14,16% | 99.231.099 | 143.814.163 | 169.666.748 | 17,98% |
| Abendua | Diciembre | 9.957.597 | 15.067.743 | 16.423.181 | 9,00% | 109.188.696 | 158.881.906 | 186.089.929 | 17,12% |
| | | 109.188.696 | 158.881.906 | 186.089.929 | 17,12% | | | | |

Datos de EuskoTren pendientes de confirmación

EuskoTran: Del 30/07/2022 al 10/08/2022 no circula entre Arriaga y La Casilla por renovación de vía

Renfe: Desde el 01/09/2022 abonos gratuitos de Cercanías y Media distancia

Feve: Desde el 17 de julio de 2023 los viajeros de Feve están integrados en Renfe

VIAJES CON TITULOS CTB (Creditrans, Gizatrans, temporales y ocasional)

| Viajes | Mensual | | | | Acumulado | | | | |
|-----------|------------|-------------|-------------|--------------------|---------------|-------------|-------------|--------------------|---------------|
| | 2021 | 2022 | 2023 | Variación 22/23 | 2021 | 2022 | 2023 | Variación 22/23 | |
| Urtarrila | Enero | 8.562.571 | 10.313.642 | 13.103.096 | 27,05% | 8.562.571 | 10.313.642 | 13.103.096 | 27,05% |
| Otsaila | Febrero | 8.338.003 | 11.193.049 | 12.987.593 | 16,03% | 16.900.574 | 21.506.691 | 26.090.689 | 21,31% |
| Martxo | Marzo | 10.354.531 | 12.912.668 | 14.827.705 | 14,83% | 27.255.105 | 34.419.359 | 40.918.394 | 18,88% |
| Apirila | Abril | 8.995.982 | 10.724.487 | 12.164.067 | 13,42% | 36.251.087 | 45.143.846 | 53.082.461 | 17,59% |
| Maiatza | Mayo | 10.405.008 | 12.718.935 | 14.615.674 | 14,91% | 46.656.095 | 57.862.781 | 67.698.135 | 17,00% |
| Ekaina | Junio | 10.554.227 | 12.119.103 | 14.034.999 | 15,81% | 57.210.322 | 69.981.884 | 81.733.134 | 16,79% |
| Uztaila | Julio | 9.427.607 | 10.361.863 | 12.224.418 | 17,98% | 66.637.929 | 80.343.747 | 93.957.552 | 16,94% |
| Abuztua | Agosto | 7.425.500 | 9.602.543 | 11.342.665 | 18,12% | 74.063.429 | 89.946.290 | 105.300.217 | 17,07% |
| Iraila | Septiembre | 10.752.253 | 12.247.153 | 13.478.187 | 10,05% | 84.815.682 | 102.193.443 | 118.778.404 | 16,23% |
| Urria | Octubre | 11.741.238 | 12.807.759 | 15.892.590 | 24,09% | 96.556.920 | 115.001.202 | 134.670.994 | 17,10% |
| Azaroa | Noviembre | 11.943.986 | 13.582.092 | 14.998.009 | 10,42% | 108.500.906 | 128.583.294 | 149.669.003 | 16,40% |
| Abendua | Diciembre | 11.060.109 | 13.482.092 | 14.620.648 | 8,44% | 119.561.015 | 142.065.386 | 164.289.651 | 15,64% |
| | | 119.561.015 | 142.065.386 | 164.289.651 | 15,64% | | | | |

01/09/2022 Se pueden utilizar los abonos temporales multimodales en Kbus

FERROCARRIL

VIAJES

| | Viajes | Metro Bilbao | | EuskoTran | | EuskoTren | | FEVE | | RENFE | | TOTAL FERROCARRIL | | |
|-----------|------------|--------------|------------|-----------|-----------|------------|------------|---------|---------|-----------|------------|-------------------|-------------|-------|
| | | 2022 | 2023 | 2022 | 2023 | 2022 | 2023 | 2022 | 2023 | 2022 | 2023 | 2022 | 2023 | 22/23 |
| Urtarrila | Enero | 5.868.309 | 7.546.927 | 157.950 | 234.331 | 777.259 | 1.117.592 | 44.658 | 93.679 | 635.651 | 1.116.943 | 7.483.827 | 10.109.472 | 35,1% |
| Otsaila | Febrero | 6.390.733 | 7.429.991 | 184.035 | 237.341 | 858.010 | 1.147.537 | 47.577 | 67.883 | 664.871 | 1.048.939 | 8.145.226 | 9.931.691 | 21,9% |
| Martxo | Marzo | 7.311.822 | 8.413.838 | 224.820 | 284.333 | 981.653 | 1.298.917 | 55.140 | 75.230 | 751.804 | 1.238.800 | 9.325.239 | 11.311.118 | 21,3% |
| Apirila | Abril | 6.060.068 | 6.918.252 | 217.389 | 259.748 | 814.789 | 1.030.793 | 45.914 | 87.305 | 680.223 | 1.152.243 | 7.818.383 | 9.448.341 | 20,8% |
| Maiatza | Mayo | 7.194.247 | 8.163.635 | 242.212 | 293.463 | 983.909 | 1.230.817 | 57.959 | 70.498 | 735.605 | 1.263.127 | 9.213.932 | 11.021.540 | 19,6% |
| Ekaina | Junio | 6.793.123 | 7.863.788 | 229.579 | 263.784 | 939.667 | 1.211.176 | 46.900 | 78.686 | 642.536 | 1.179.715 | 8.651.805 | 10.597.149 | 22,5% |
| Uztaila | Julio | 5.648.875 | 6.714.056 | 182.724 | 227.869 | 843.655 | 1.080.606 | 42.364 | 90.006 | 553.317 | 1.163.133 | 7.270.935 | 9.275.670 | 27,6% |
| Abuztua | Agosto | 5.483.089 | 6.305.395 | 133.762 | 233.793 | 851.062 | 1.040.567 | 49.659 | - | 329.733 | 1.038.815 | 6.847.305 | 8.618.570 | 25,9% |
| Iraila | Septiembre | 6.786.763 | 7.617.954 | 246.518 | 296.341 | 1.036.845 | 1.229.246 | 66.827 | | 932.684 | 1.152.693 | 9.069.637 | 10.296.234 | 13,5% |
| Urria | Octubre | 7.503.753 | 8.496.099 | 270.841 | 316.775 | 1.145.085 | 1.321.851 | 75.612 | | 1.057.002 | 1.365.593 | 10.052.293 | 11.500.318 | 14,4% |
| Azaroa | Noviembre | 7.677.290 | 8.556.307 | 271.830 | 305.658 | 1.147.173 | 1.309.209 | 77.457 | | 1.074.451 | 1.803.372 | 10.248.201 | 11.974.546 | 16,8% |
| Abendua | Diciembre | 7.658.569 | 8.354.647 | 261.412 | 295.444 | 1.110.320 | 1.252.202 | 83.423 | | 1.253.752 | 1.461.622 | 10.367.476 | 11.363.915 | 9,6% |
| | | 80.376.641 | 92.380.889 | 2.623.072 | 3.248.880 | 11.489.427 | 14.270.513 | 693.490 | 563.287 | 9.311.629 | 14.984.995 | 104.494.259 | 125.448.564 | 20,1% |

Datos de EuskoTren pendientes de confirmación

EuskoTran: Del 30/07/2022 al 10/08/2022 no circula entre Arriaga y La Casilla por renovación de vía

Renfe: Desde el 01/09/2022 abonos gratuitos de Cercanías y Media distancia

Feve: Desde el 17 de julio de 2023 los viajeros de Feve están integrados en Renfe

VIAJES CON TITULOS CTB (Creditrans, Gizatrans, temporales y ocasional)

| | Viajes | Metro Bilbao | | EuskoTran | | EuskoTren | | FEVE | | RENFE | | TOTAL CTB EN FERROCARRIL | | |
|-----------|------------|--------------|------------|-----------|-----------|------------|------------|---------|---------|-----------|-----------|--------------------------|-------------|-------|
| | | 2022 | 2023 | 2022 | 2023 | 2022 | 2023 | 2022 | 2023 | 2022 | 2023 | 2022 | 2023 | 22/23 |
| Urtarrila | Enero | 5.505.250 | 7.371.139 | 147.917 | 219.617 | 777.259 | 1.117.592 | 33.243 | 22.153 | 315.004 | 188.280 | 6.778.673 | 8.918.781 | 31,6% |
| Otsaila | Febrero | 5.957.224 | 7.261.046 | 171.117 | 221.600 | 858.010 | 1.147.537 | 36.234 | 18.909 | 350.024 | 146.024 | 7.372.609 | 8.795.116 | 19,3% |
| Martxo | Marzo | 6.825.006 | 8.229.263 | 209.140 | 264.636 | 981.653 | 1.298.917 | 41.752 | 17.053 | 401.374 | 177.414 | 8.458.925 | 9.987.283 | 18,1% |
| Apirila | Abril | 5.700.928 | 6.763.208 | 194.231 | 229.937 | 814.789 | 1.030.793 | 35.126 | 4.751 | 359.835 | 144.276 | 7.104.909 | 8.172.965 | 15,0% |
| Maiatza | Mayo | 6.755.006 | 7.996.242 | 219.168 | 265.960 | 983.909 | 1.230.818 | 45.602 | 43.295 | 413.744 | 193.176 | 8.417.429 | 9.729.491 | 15,6% |
| Ekaina | Junio | 6.451.851 | 7.677.767 | 202.652 | 236.695 | 939.667 | 1.211.176 | 37.462 | 16.419 | 390.775 | 129.313 | 8.022.407 | 9.271.370 | 15,6% |
| Uztaila | Julio | 5.414.272 | 6.583.964 | 152.269 | 191.292 | 843.654 | 1.080.606 | 34.971 | 20.170 | 357.206 | 227.616 | 6.802.372 | 8.103.648 | 19,1% |
| Abuztua | Agosto | 5.254.300 | 6.168.717 | 107.756 | 189.439 | 851.062 | 1.040.567 | 41.427 | 13 | 211.891 | 221.827 | 6.466.436 | 7.620.563 | 17,8% |
| Iraila | Septiembre | 6.520.624 | 7.459.992 | 213.434 | 260.627 | 1.036.844 | 1.229.246 | 20.859 | | 190.060 | 179.442 | 7.981.821 | 9.129.307 | 14,4% |
| Urria | Octubre | 6.651.285 | 8.325.885 | 243.482 | 282.248 | 1.145.084 | 1.321.850 | 19.007 | | 175.843 | 189.435 | 8.234.701 | 10.119.418 | 22,9% |
| Azaroa | Noviembre | 7.468.100 | 8.384.973 | 250.544 | 283.809 | 1.147.173 | 1.309.209 | 16.668 | | 168.427 | 24.675 | 9.050.912 | 10.002.666 | 10,5% |
| Abendua | Diciembre | 7.465.786 | 8.184.175 | 241.490 | 271.228 | 1.110.319 | 1.252.202 | 26.818 | | 418.627 | 323.720 | 9.263.040 | 10.031.325 | 8,3% |
| | | 75.969.632 | 90.406.371 | 2.353.200 | 2.917.088 | 11.489.423 | 14.270.513 | 389.169 | 142.763 | 3.752.810 | 2.145.198 | 93.954.234 | 109.881.933 | 17,0% |

Feve: Desde el 17 de julio de 2023 los viajeros de Feve están integrados en Renfe

AUTOBUS

VIAJES

| | Viajes | Bilbobus | | Bizkaibus | | Etxebarri Bus | | Autobús Erandio | | KBus | | Lejoan Busa | | Sopelbus | | TOTAL AUTOBUS | | |
|-----------|------------|------------|------------|------------|------------|---------------|---------|-----------------|---------|---------|---------|-------------|---------|----------|---------|---------------|------------|-------|
| | | 2022 | 2023 | 2022 | 2023 | 2022 | 2023 | 2022 | 2023 | 2022 | 2023 | 2022 | 2023 | 2022 | 2023 | 2022 | 2023 | 22-23 |
| Urtarrila | Enero | 1.692.668 | 2.008.365 | 1.843.744 | 2.125.721 | 36.223 | 43.406 | 6.953 | 8.805 | 49.289 | 68.999 | 16.600 | 19.330 | 2.295 | 3.492 | 3.647.772 | 4.278.118 | 17,3% |
| Otsaila | Febrero | 1.749.638 | 1.930.672 | 2.078.450 | 2.211.258 | 39.605 | 42.453 | 7.734 | 9.593 | 52.426 | 64.559 | 16.234 | 16.097 | 2.934 | 3.516 | 3.947.021 | 4.278.148 | 8,4% |
| Martxo | Marzo | 2.006.514 | 2.239.774 | 2.443.894 | 2.534.357 | 45.323 | 51.581 | 9.221 | 11.074 | 62.503 | 71.510 | 20.466 | 18.869 | 3.423 | 4.329 | 4.591.344 | 4.931.494 | 7,4% |
| Apirila | Abril | 1.637.471 | 1.795.492 | 2.005.565 | 2.151.793 | 32.452 | 35.184 | 7.409 | 9.247 | 49.976 | 54.524 | 16.506 | 15.639 | 1.931 | 2.175 | 3.751.310 | 4.064.054 | 8,3% |
| Maiatza | Mayo | 1.945.172 | 2.229.571 | 2.368.246 | 2.599.889 | 43.814 | 50.385 | 9.061 | 10.324 | 61.128 | 60.482 | 19.690 | 18.974 | 3.424 | 4.116 | 4.450.535 | 4.973.741 | 11,8% |
| Ekaina | Junio | 1.865.375 | 2.149.597 | 2.267.462 | 2.564.026 | 41.668 | 48.371 | 9.885 | 11.245 | 61.584 | 69.307 | 15.490 | 12.975 | 9.978 | 16.231 | 4.271.442 | 4.871.752 | 14,1% |
| Uztaila | Julio | 1.459.168 | 1.693.833 | 2.101.655 | 2.342.159 | 23.947 | 29.473 | 7.009 | 8.280 | 50.158 | 58.361 | 15.205 | 9.205 | 25.373 | 24.787 | 3.682.515 | 4.166.098 | 13,1% |
| Abuztua | Agosto | 1.355.971 | 1.569.811 | 1.860.885 | 2.136.358 | 15.499 | 19.820 | 6.668 | 7.027 | 39.855 | 47.916 | 14.524 | 10.970 | 20.909 | 28.874 | 3.314.311 | 3.820.776 | 15,3% |
| Otsaila | Septiembre | 1.815.451 | 2.146.299 | 2.448.996 | 2.198.022 | 38.661 | 44.165 | 10.309 | 10.114 | 57.088 | 68.567 | 17.556 | 15.066 | 12.258 | 17.115 | 4.400.319 | 4.499.348 | 2,3% |
| Urria | Octubre | 1.959.838 | 2.262.255 | 2.573.779 | 3.529.889 | 42.815 | 50.878 | 9.391 | 10.828 | 63.899 | 57.283 | 17.622 | 17.798 | 3.272 | 4.398 | 4.670.616 | 5.933.329 | 27,0% |
| Azaroa | Noviembre | 2.040.213 | 2.095.919 | 2.459.277 | 2.827.332 | 45.580 | 49.137 | 9.487 | 8.110 | 67.613 | 54.620 | 18.616 | 15.752 | 3.923 | 4.350 | 4.644.709 | 5.055.220 | 8,8% |
| Abendua | Diciembre | 1.993.932 | 1.955.171 | 2.215.459 | 2.614.757 | 38.365 | 40.097 | 8.604 | 8.448 | 62.988 | 63.160 | 18.334 | 16.370 | 2.337 | 2.917 | 4.340.019 | 4.700.920 | 8,3% |
| | | 21.521.411 | 24.076.759 | 26.667.412 | 29.835.561 | 443.952 | 504.950 | 101.731 | 113.095 | 678.507 | 739.288 | 206.843 | 187.045 | 92.057 | 116.300 | 49.711.913 | 55.572.998 | 11,8% |

VIAJES CON TITULOS CTB (Creditrans, Gizatrans y temporales)

| | Viajes | Bilbobus | | Bizkaibus | | Etxebarri Bus | | Autobús Erandio | | KBus | | Lejoan Busa | | Sopelbus | | TOTAL CTB EN AUTOBUS | | |
|-----------|------------|------------|------------|------------|------------|---------------|---------|-----------------|---------|---------|---------|-------------|---------|----------|---------|----------------------|------------|-------|
| | | 2022 | 2023 | 2022 | 2023 | 2022 | 2023 | 2022 | 2023 | 2022 | 2023 | 2022 | 2023 | 2022 | 2023 | 2022 | 2023 | 22-23 |
| Urtarrila | Enero | 1.555.921 | 1.871.444 | 1.666.967 | 1.961.544 | 26.119 | 33.672 | 6.654 | 8.541 | 46.223 | 64.560 | 12.392 | 18.812 | 2.169 | 3.264 | 3.316.445 | 3.961.837 | 19,5% |
| Otsaila | Febrero | 1.611.871 | 1.792.745 | 1.891.076 | 2.048.591 | 28.646 | 32.316 | 7.405 | 9.376 | 49.218 | 60.451 | 15.264 | 16.219 | 2.757 | 3.284 | 3.606.237 | 3.962.982 | 9,9% |
| Martxo | Marzo | 1.849.976 | 2.078.432 | 2.224.209 | 2.349.360 | 33.219 | 38.549 | 8.805 | 10.660 | 58.658 | 66.844 | 19.080 | 21.489 | 3.246 | 4.035 | 4.197.193 | 4.569.369 | 8,9% |
| Apirila | Abril | 1.499.572 | 1.653.634 | 1.786.350 | 1.956.334 | 24.732 | 28.169 | 6.933 | 9.119 | 46.517 | 50.789 | 15.437 | 17.879 | 1.754 | 2.274 | 3.381.295 | 3.718.198 | 10,0% |
| Maiatza | Mayo | 1.784.693 | 2.057.267 | 2.120.881 | 2.397.752 | 30.696 | 37.045 | 8.582 | 10.454 | 56.843 | 56.292 | 18.324 | 20.586 | 3.201 | 3.824 | 4.023.220 | 4.583.220 | 13,9% |
| Ekaina | Junio | 1.705.085 | 1.977.205 | 2.007.618 | 2.333.538 | 28.972 | 39.731 | 9.202 | 10.834 | 57.082 | 68.381 | 14.459 | 17.430 | 8.755 | 14.494 | 3.831.173 | 4.461.613 | 16,5% |
| Uztaila | Julio | 1.330.097 | 1.553.324 | 1.824.651 | 2.090.444 | 22.353 | 28.623 | 6.677 | 7.960 | 46.047 | 53.729 | 13.941 | 14.540 | 21.877 | 21.754 | 3.265.643 | 3.770.374 | 15,5% |
| Abuztua | Agosto | 1.212.595 | 1.425.048 | 1.592.482 | 1.883.361 | 14.897 | 19.135 | 6.196 | 6.905 | 36.467 | 44.586 | 13.242 | 15.536 | 17.857 | 25.210 | 2.893.736 | 3.419.781 | 18,2% |
| Otsaila | Septiembre | 1.671.822 | 1.960.712 | 2.225.778 | 1.943.092 | 29.585 | 35.338 | 9.864 | 10.752 | 53.154 | 63.489 | 6.163 | 19.876 | 11.005 | 16.450 | 4.007.371 | 4.049.709 | 1,1% |
| Urria | Octubre | 1.815.334 | 2.071.642 | 2.363.431 | 3.296.159 | 31.539 | 37.869 | 9.103 | 10.622 | 59.617 | 53.343 | 12.511 | 21.648 | 3.107 | 4.208 | 4.294.642 | 5.495.491 | 28,0% |
| Azaroa | Noviembre | 1.897.395 | 1.949.481 | 2.283.060 | 2.655.401 | 33.957 | 36.909 | 9.229 | 6.623 | 63.342 | 50.958 | 17.772 | 18.760 | 3.611 | 4.492 | 4.308.366 | 4.722.624 | 9,6% |
| Abendua | Diciembre | 1.843.141 | 1.805.476 | 2.031.465 | 2.401.489 | 30.397 | 31.887 | 8.285 | 9.430 | 59.026 | 59.157 | 17.532 | 18.078 | 2.175 | 2.808 | 3.992.021 | 4.328.325 | 8,4% |
| | | 19.777.502 | 22.196.410 | 24.017.968 | 27.317.065 | 335.112 | 399.243 | 96.935 | 111.276 | 632.194 | 692.579 | 176.117 | 220.853 | 81.514 | 106.097 | 45.117.342 | 51.043.523 | 13,1% |

01/09/2022 Se pueden utilizar los abonos temporales multimodales en Kbus

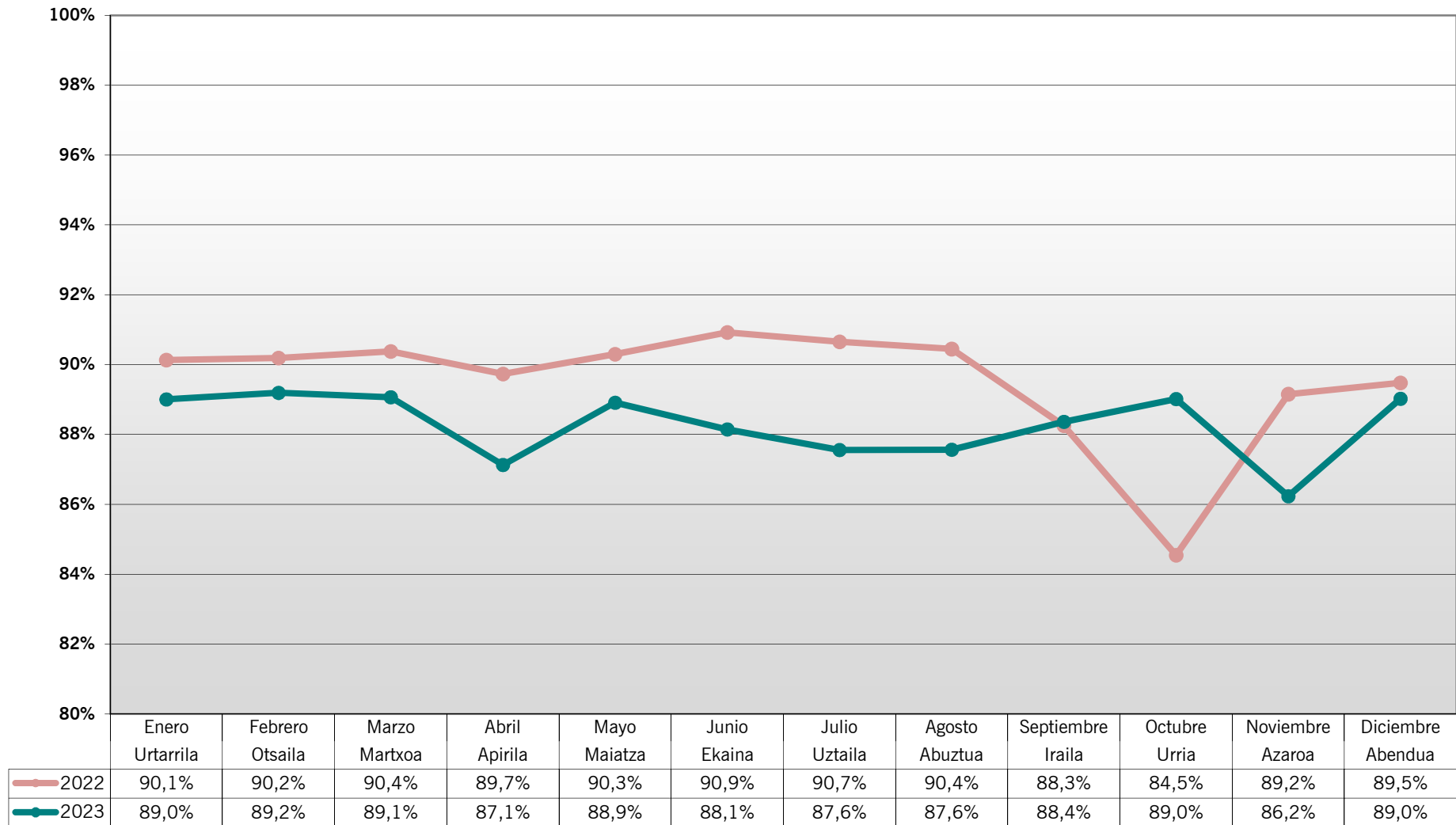
**ctb**bizkaiko garri partzuergoa
consorcio de transportes de bizkaia**OTROS MODOS****VIAJES**

| | Viajes | Bizkaiko Zubia | | F. Artxanda | | F. Larreineta | | Asc. Ereaga | | TOTAL OTROS MODOS | | |
|-----------|------------|----------------|-----------|-------------|-----------|---------------|---------|-------------|---------|-------------------|-----------|-------|
| | | 2022 | 2023 | 2022 | 2023 | 2022 | 2023 | 2022 | 2023 | 2022 | 2023 | 22/23 |
| Urtarrila | Enero | 236.755 | 243.267 | 50.419 | 58.220 | 9.640 | 10.001 | 14.465 | 22.725 | 311.279 | 334.213 | 7,4% |
| Otsaila | Febrero | 243.808 | 249.060 | 53.156 | 72.273 | 9.266 | 10.786 | 12.113 | 19.317 | 318.343 | 351.436 | 10,4% |
| Martxoa | Marzo | 275.073 | 284.447 | 72.310 | 85.068 | 9.455 | 11.931 | 13.973 | 23.599 | 370.811 | 405.045 | 9,2% |
| Apirila | Abril | 266.115 | 287.495 | 87.351 | 118.080 | 10.413 | 13.422 | 18.170 | 29.570 | 382.049 | 448.567 | 17,4% |
| Maiatza | Mayo | 301.502 | 298.357 | 84.235 | 100.382 | 12.427 | 12.608 | 22.694 | 32.112 | 420.858 | 443.459 | 5,4% |
| Ekaina | Junio | 292.483 | 301.627 | 80.250 | 97.815 | 10.872 | 11.616 | 22.103 | 42.412 | 405.708 | 453.470 | 11,8% |
| Uztaila | Julio | 322.848 | 334.459 | 104.580 | 123.411 | 9.582 | 10.976 | 39.510 | 51.055 | 476.520 | 519.901 | 9,1% |
| Abuztua | Agosto | 285.274 | 297.311 | 129.359 | 151.865 | 8.966 | 9.595 | 31.524 | 55.224 | 455.123 | 513.995 | 12,9% |
| Iraila | Septiembre | 279.811 | 303.122 | 95.119 | 114.948 | 10.339 | 10.482 | 22.041 | 28.895 | 407.310 | 457.447 | 12,3% |
| Urria | Octubre | 287.115 | 288.911 | 105.382 | 92.171 | 12.060 | 12.486 | 21.486 | 26.417 | 426.043 | 419.985 | -1,4% |
| Azaroa | Noviembre | 242.080 | 257.303 | 67.407 | 77.493 | 12.316 | 11.451 | 19.639 | 16.256 | 341.442 | 362.503 | 6,2% |
| Abendua | Diciembre | 268.197 | 277.976 | 68.575 | 42.418 | 10.388 | 11.028 | 13.088 | 26.924 | 360.248 | 358.346 | -0,5% |
| | | 3.301.061 | 3.423.335 | 998.143 | 1.134.144 | 125.724 | 136.382 | 250.806 | 374.506 | 4.675.734 | 5.068.367 | 8,4% |

VIAJES CON TITULOS CTB (Creditrans, Gizatrans y temporales)

| | Viajes | Bizkaiko Zubia | | F. Artxanda | | F. Larreineta | | Asc. Ereaga | | TOTAL CTB EN OTROS MODOS | | |
|-----------|------------|----------------|-----------|-------------|---------|---------------|--------|-------------|---------|--------------------------|-----------|-------|
| | | 2022 | 2023 | 2022 | 2023 | 2022 | 2023 | 2022 | 2023 | 2022 | 2023 | 22/23 |
| Urtarrila | Enero | 161.729 | 158.172 | 37.697 | 40.157 | 6.851 | 6.870 | 12.247 | 17.279 | 218.524 | 222.478 | 1,8% |
| Otsaila | Febrero | 163.881 | 163.005 | 34.714 | 46.434 | 6.187 | 7.683 | 9.421 | 12.373 | 214.203 | 229.495 | 7,1% |
| Martxoa | Marzo | 189.362 | 187.720 | 48.187 | 56.581 | 6.191 | 8.513 | 12.810 | 18.239 | 256.550 | 271.053 | 5,7% |
| Apirila | Abril | 169.823 | 178.638 | 46.067 | 62.753 | 7.736 | 10.050 | 14.657 | 21.463 | 238.283 | 272.904 | 14,5% |
| Maiatza | Mayo | 202.659 | 215.491 | 48.466 | 56.063 | 8.049 | 8.681 | 19.112 | 22.728 | 278.286 | 302.963 | 8,9% |
| Ekaina | Junio | 193.420 | 205.286 | 47.111 | 59.389 | 6.410 | 8.605 | 18.582 | 28.736 | 265.523 | 302.016 | 13,7% |
| Uztaila | Julio | 203.285 | 245.319 | 50.473 | 62.248 | 7.237 | 8.505 | 32.853 | 34.324 | 293.848 | 350.396 | 19,2% |
| Abuztua | Agosto | 159.302 | 190.656 | 51.111 | 67.874 | 6.718 | 7.134 | 25.240 | 36.657 | 242.371 | 302.321 | 24,7% |
| Iraila | Septiembre | 181.671 | 208.457 | 51.282 | 63.053 | 6.499 | 7.374 | 18.509 | 20.287 | 257.961 | 299.171 | 16,0% |
| Urria | Octubre | 193.530 | 206.273 | 58.039 | 43.161 | 8.466 | 8.430 | 18.381 | 19.817 | 278.416 | 277.681 | -0,3% |
| Azaroa | Noviembre | 156.444 | 191.902 | 45.181 | 60.522 | 8.305 | 8.323 | 12.884 | 11.972 | 222.814 | 272.719 | 22,4% |
| Abendua | Diciembre | 170.398 | 203.302 | 43.731 | 30.767 | 6.894 | 7.960 | 6.008 | 18.969 | 227.031 | 260.998 | 15,0% |
| | | 2.145.504 | 2.354.221 | 562.059 | 649.002 | 85.543 | 98.128 | 200.704 | 262.844 | 2.993.810 | 3.364.195 | 12,4% |

CUOTA TÍTULOS CTB s/ TOTAL VIAJES TRANSPORTE PÚBLICO



CUOTA TÍTULOS CTB (Creditrans, Gizatrans, Temporales y ocasional)
FERROCARRIL

| | Viajes | Metro Bilbao | | EuskoTran | | EuskoTren | | Feve | | Renfe | | CUOTA TÍTULOS CTB EN FERROCARRIL | | |
|------------|------------|--------------|--------------|-----------|--------------|-----------|---------------|-------|--------------|-------|--------------|----------------------------------|--------------|--------------|
| | | 2022 | 2023 | 2022 | 2023 | 2022 | 2023 | 2022 | 2023 | 2022 | 2023 | 2022 | 2023 | 22-23 |
| Urtarrila | Enero | 93,8% | 97,7% | 93,6% | 93,7% | 100,0% | 100,0% | 74,4% | 23,6% | 49,6% | 16,9% | 90,6% | 88,2% | -2,6% |
| Otsaila | Febrero | 93,2% | 97,7% | 93,0% | 93,4% | 100,0% | 100,0% | 76,2% | 27,9% | 52,6% | 13,9% | 90,5% | 88,6% | -2,2% |
| Martxoa | Marzo | 93,3% | 97,8% | 93,0% | 93,1% | 100,0% | 100,0% | 75,7% | 22,7% | 53,4% | 14,3% | 90,7% | 88,3% | -2,7% |
| Apirila | Abril | 94,1% | 97,8% | 89,3% | 88,5% | 100,0% | 100,0% | 76,5% | 5,4% | 52,9% | 12,5% | 90,9% | 86,5% | -4,8% |
| Maiatzatza | Mayo | 93,9% | 97,9% | 90,5% | 90,6% | 100,0% | 100,0% | 78,7% | 61,4% | 56,2% | 15,3% | 91,4% | 88,3% | -3,4% |
| Ekaina | Junio | 95,0% | 97,6% | 88,3% | 89,7% | 100,0% | 100,0% | 79,9% | 20,9% | 60,8% | 11,0% | 92,7% | 87,5% | -5,6% |
| Uztaila | Julio | 95,8% | 98,1% | 83,3% | 83,9% | 100,0% | 100,0% | 82,5% | 22,4% | 64,6% | 19,6% | 93,6% | 87,4% | -6,6% |
| Abuztua | Agosto | 95,8% | 97,8% | 80,6% | 81,0% | 100,0% | 100,0% | 83,4% | | 64,3% | 21,4% | 94,4% | 88,4% | -6,4% |
| Iraila | Septiembre | 96,1% | 97,9% | 86,6% | 87,9% | 100,0% | 100,0% | 31,2% | | 20,4% | 15,6% | 88,0% | 88,7% | 0,8% |
| Urria | Octubre | 88,6% | 98,0% | 89,9% | 89,1% | 100,0% | 100,0% | 25,1% | | 16,6% | 13,9% | 81,9% | 88,0% | 7,4% |
| Azaroa | Noviembre | 97,3% | 98,0% | 92,2% | 92,9% | 100,0% | 100,0% | 21,5% | | 15,7% | 1,4% | 88,3% | 83,5% | -5,4% |
| Abendua | Diciembre | 97,5% | 98,0% | 92,4% | 91,8% | 100,0% | 100,0% | 32,1% | | 33,4% | 22,1% | 89,3% | 88,3% | -1,2% |
| | | 94,5% | 97,9% | 89,7% | 89,8% | 100,0% | 100,0% | 56,1% | 25,3% | 40,3% | 14,3% | 89,9% | 87,6% | -2,6% |

Datos de EuskoTren pendientes de confirmación

Renfe, Feve: Desde el 01/09/2022 abonos gratuitos de Cercanías y Media distancia

Feve: Desde el 17 de julio de 2023 los viajeros de Feve están integrados en Renfe

Renfe: Noviembre 2023 datos recibidos de títulos Barik incompletos

AUTOBÚS

| | Viajes | Bilbobus | | Bizkaibus | | Etxebarri Bus | | Autobus de Erandio | | KBus | | Lejoan Busa | | Sopelbus | | CUOTA CREDITRANS EN AUTOBUS | | |
|------------|------------|----------|--------------|-----------|--------------|---------------|--------------|--------------------|--------------|-------|--------------|-------------|---------------|----------|--------------|-----------------------------|--------------|-------------|
| | | 2022 | 2023 | 2022 | 2023 | 2022 | 2023 | 2022 | 2023 | 2022 | 2023 | 2022 | 2023 | 2022 | 2023 | 2022 | 2023 | 22-23 |
| Urtarrila | Enero | 91,9% | 93,2% | 90,4% | 92,3% | 72,1% | 77,6% | 95,7% | 97,0% | 93,8% | 93,6% | 74,7% | 97,3% | 94,5% | 93,5% | 90,9% | 92,6% | 1,9% |
| Otsaila | Febrero | 92,1% | 92,9% | 91,0% | 92,6% | 72,3% | 76,1% | 95,7% | 97,7% | 93,9% | 93,6% | 94,0% | 100,8% | 94,0% | 93,4% | 91,4% | 92,6% | 1,4% |
| Martxoa | Marzo | 92,2% | 92,8% | 91,0% | 92,7% | 73,3% | 74,7% | 95,5% | 96,3% | 93,8% | 93,5% | 93,2% | 113,9% | 94,8% | 93,2% | 91,4% | 92,7% | 1,4% |
| Apirila | Abril | 91,6% | 92,1% | 89,1% | 90,9% | 76,2% | 80,1% | 93,6% | 98,6% | 93,1% | 93,1% | 93,5% | 114,3% | 90,8% | 104,6% | 90,1% | 91,5% | 1,5% |
| Maiatzatza | Mayo | 91,7% | 92,3% | 89,6% | 92,2% | 70,1% | 73,5% | 94,7% | 101,3% | 93,0% | 93,1% | 93,1% | 108,5% | 93,5% | 92,9% | 90,4% | 92,1% | 1,9% |
| Ekaina | Junio | 91,4% | 92,0% | 88,5% | 91,0% | 69,5% | 82,1% | 93,1% | 96,3% | 92,7% | 98,7% | 93,3% | 134,3% | 87,7% | 89,3% | 89,7% | 91,6% | 2,1% |
| Uztaila | Julio | 91,2% | 91,7% | 86,8% | 89,3% | 93,3% | 97,1% | 95,3% | 96,1% | 91,8% | 92,1% | 91,7% | 158,0% | 86,2% | 87,8% | 88,7% | 90,5% | 2,1% |
| Abuztua | Agosto | 89,4% | 90,8% | 85,6% | 88,2% | 96,1% | 96,5% | 92,9% | 98,3% | 91,5% | 93,1% | 91,2% | 141,6% | 85,4% | 87,3% | 87,3% | 89,5% | 2,5% |
| Iraila | Septiembre | 92,1% | 91,4% | 90,9% | 88,4% | 76,5% | 80,0% | 95,7% | 106,3% | 93,1% | 92,6% | 35,1% | 131,9% | 89,8% | 96,1% | 91,1% | 90,0% | -1,2% |
| Urria | Octubre | 92,6% | 91,6% | 91,8% | 93,4% | 73,7% | 74,4% | 96,9% | 98,1% | 93,3% | 93,1% | 71,0% | 121,6% | 95,0% | 95,7% | 92,0% | 92,6% | 0,7% |
| Azaroa | Noviembre | 93,0% | 93,0% | 92,8% | 93,9% | 74,5% | 75,1% | 97,3% | 81,7% | 93,7% | 93,3% | 95,5% | 119,1% | 92,0% | 103,3% | 92,8% | 93,4% | 0,7% |
| Abendua | Diciembre | 92,4% | 92,3% | 91,7% | 91,8% | 79,2% | 79,5% | 96,3% | 111,6% | 93,7% | 93,7% | 95,6% | 110,4% | 93,1% | 96,3% | 92,0% | 92,1% | 0,1% |
| | | 91,9% | 92,2% | 90,1% | 91,6% | 75,5% | 79,1% | 95,3% | 98,4% | 93,2% | 93,7% | 85,1% | 118,1% | 88,5% | 91,2% | 90,8% | 91,8% | 1,2% |

01/09/2022 Se pueden utilizar los abonos temporales multimodales en Kbus

Año 2023: Autobus de Erandio, Lejoan Busa y Sopelbus: Datos pendientes de ajustes

OTROS MODOS

| | Viajes | Bizkaiko Zubia | | F. Artxanda | | F. Larreineta | | Asc. Ereaga | | CUOTA TÍTULOS CTB EN OTROS MODOS | | | | |
|------------|------------|----------------|--------------|-------------|--------------|---------------|--------------|-------------|--------------|----------------------------------|------|-------|--------------|-------------|
| | | 2022 | 2023 | 2022 | 2023 | 2022 | 2023 | 2022 | 2023 | 2022 | 2023 | 22-23 | | |
| Urtarrila | Enero | 68,3% | 65,0% | 74,8% | 69,0% | 71,1% | 68,7% | 84,7% | 76,0% | | | 70,2% | 66,6% | -5,2% |
| Otsaila | Febrero | 67,2% | 65,4% | 65,3% | 64,2% | 66,8% | 71,2% | 77,8% | 64,1% | | | 67,3% | 65,3% | -2,9% |
| Martxoa | Marzo | 68,8% | 66,0% | 66,5% | 66,5% | 71,4% | 71,4% | 91,7% | 77,3% | | | 69,2% | 66,9% | -3,3% |
| Apirila | Abril | 63,8% | 62,1% | 52,7% | 53,1% | 74,3% | 74,9% | 80,7% | 72,6% | | | 62,4% | 60,8% | -2,5% |
| Maiatzatza | Mayo | 67,2% | 72,2% | 57,5% | 64,8% | 68,9% | 68,9% | 84,2% | 70,8% | | | 66,1% | 68,3% | 3,3% |
| Ekaina | Junio | 66,1% | 68,1% | 58,7% | 60,7% | 59,0% | 74,1% | 84,1% | 67,8% | | | 65,4% | 66,6% | 1,8% |
| Uztaila | Julio | 63,0% | 73,3% | 48,3% | 50,4% | 75,5% | 77,5% | 83,2% | 67,2% | | | 61,7% | 67,4% | 9,3% |
| Abuztua | Agosto | 55,8% | 64,1% | 39,5% | 44,7% | 74,9% | 74,4% | 80,1% | 66,4% | | | 53,3% | 58,8% | 10,4% |
| Iraila | Septiembre | 64,9% | 68,8% | 53,9% | 54,9% | 62,9% | 70,3% | 84,0% | 70,2% | | | 63,3% | 65,4% | 3,3% |
| Urria | Octubre | 67,4% | 71,4% | 55,1% | 46,8% | 70,2% | 67,5% | 85,5% | 75,0% | | | 65,3% | 66,1% | 1,2% |
| Azaroa | Noviembre | 64,6% | 74,6% | 67,0% | 78,1% | 67,4% | 72,7% | 65,6% | 73,6% | | | 65,3% | 75,2% | 15,3% |
| Abendua | Diciembre | 63,5% | 73,1% | 63,8% | 72,5% | 66,4% | 72,2% | 45,9% | 70,5% | | | 63,0% | 72,8% | 15,6% |
| | | 65,6% | 68,8% | 66,3% | 57,2% | 68,0% | 72,0% | 80,0% | 70,2% | | | 64,0% | 66,4% | 3,7% |



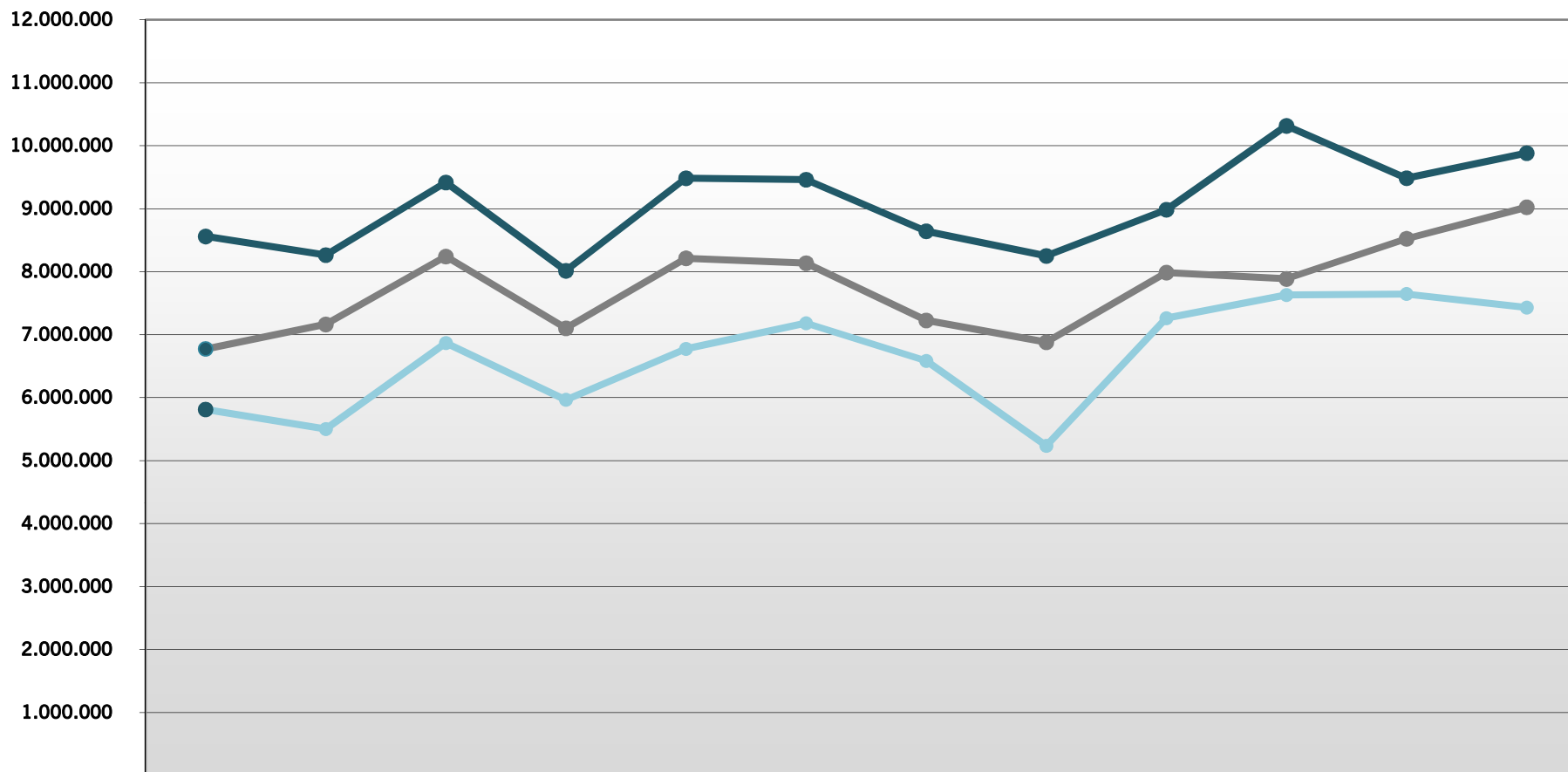
bizkaiko garrio partzuergoa
consorcio de transportes de bizkaia

CUOTA TITULOS CTB (Creditrans, Gizatrans, temporales y ocasional)

s/ Transporte Público

| | Viajes | Mensual | | | Acumulado | | |
|-----------|------------|---------|--------------|-----------------|-----------|--------------|-----------------|
| | | 2022 | 2023 | Variación 22/23 | 2022 | 2023 | Variación 22/23 |
| Urtarrila | Enero | 90,1% | 89,0% | -1,3% | 90,1% | 89,0% | -1,3% |
| Otsaila | Febrero | 90,2% | 89,2% | -1,1% | 90,2% | 89,1% | -1,2% |
| Martxoa | Marzo | 90,4% | 89,1% | -1,4% | 90,2% | 89,1% | -1,3% |
| Apirila | Abril | 89,7% | 87,1% | -2,9% | 90,1% | 88,6% | -1,7% |
| Maiatza | Mayo | 90,3% | 88,9% | -1,5% | 90,2% | 88,7% | -1,6% |
| Ekaina | Junio | 90,9% | 88,1% | -3,1% | 90,3% | 88,6% | -1,9% |
| Uztaila | Julio | 90,7% | 87,6% | -3,4% | 90,3% | 88,5% | -2,1% |
| Abuztua | Agosto | 90,4% | 87,6% | -3,2% | 90,3% | 88,4% | -2,2% |
| Iraila | Septiembre | 88,3% | 88,4% | 0,1% | 90,1% | 88,4% | -1,9% |
| Urria | Octubre | 84,5% | 89,0% | 5,3% | 89,4% | 88,4% | -1,1% |
| Azaroa | Noviembre | 89,2% | 86,2% | -3,3% | 89,4% | 88,2% | -1,3% |
| Abendua | Diciembre | 89,5% | 89,0% | -0,5% | 89,4% | 88,3% | -1,3% |
| | | 89,4% | 88,3% | -1,3% | | | |

CREDITRANS Bidaiariak - Viajeros



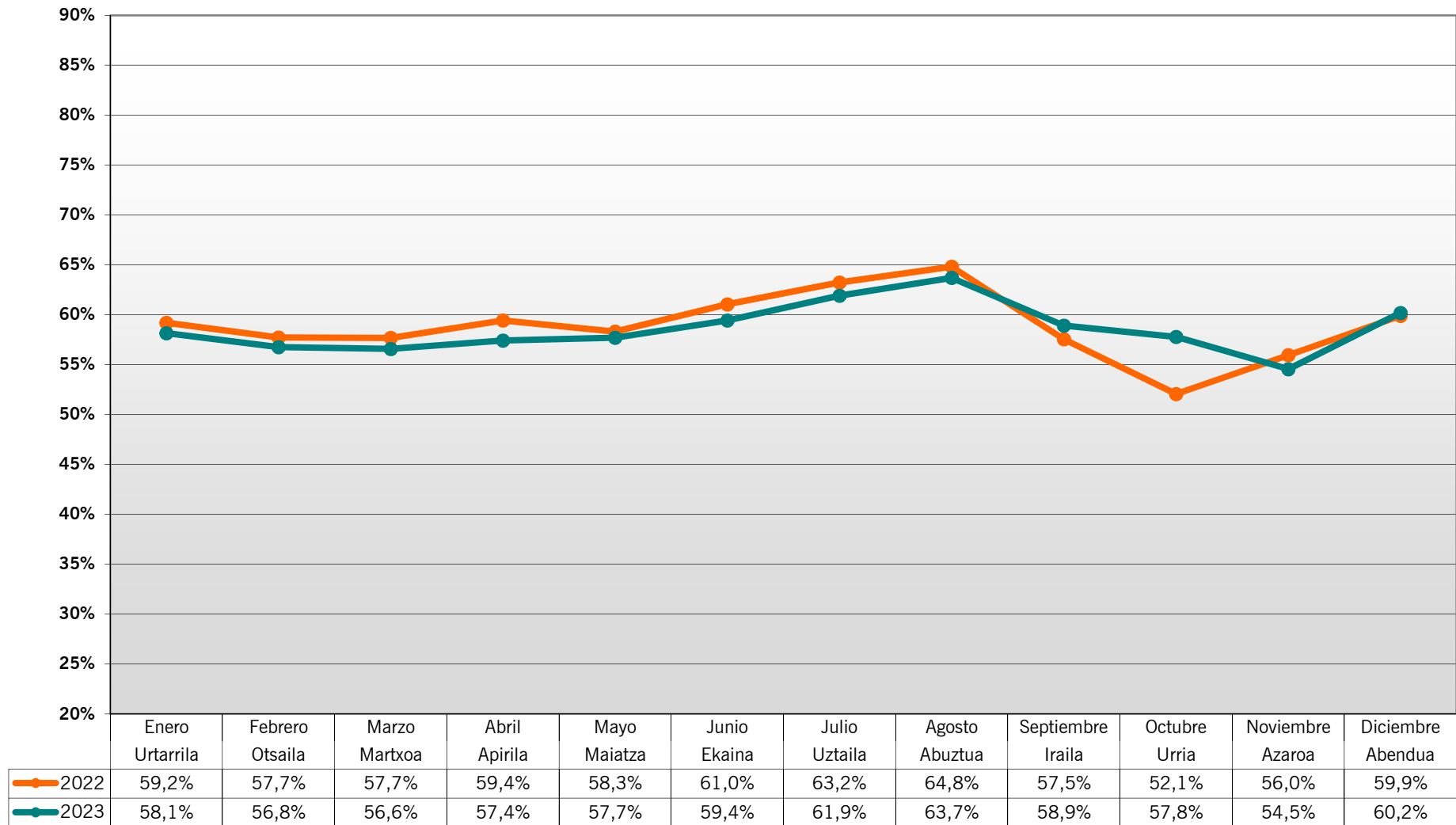
| | Enero Urtarrila | Febrero Otsaila | Marzo Martxoa | Abril Apirila | Mayo Maiatza | Junio Ekaina | Julio Uztaila | Agosto Abuztua | Septiembre Iraila | Octubre Urria | Noviembre Azaroa | Diciembre Abendua |
|------|--------------------|--------------------|------------------|------------------|-----------------|-----------------|------------------|-------------------|----------------------|------------------|---------------------|----------------------|
| 2021 | 5.810.849 | 5.503.807 | 6.869.660 | 5.965.737 | 6.776.550 | 7.181.390 | 6.583.592 | 5.237.605 | 7.262.932 | 7.632.811 | 7.646.318 | 7.430.859 |
| 2022 | 6.772.726 | 7.163.135 | 8.241.316 | 7.102.891 | 8.213.758 | 8.135.548 | 7.226.898 | 6.881.135 | 7.985.951 | 7.885.971 | 8.524.154 | 9.024.346 |
| 2023 | 8.560.241 | 8.263.678 | 9.417.519 | 8.014.881 | 9.484.425 | 9.461.562 | 8.643.184 | 8.251.073 | 8.985.088 | 10.315.94 | 9.485.973 | 9.882.646 |

**ctb**bizkaiko garri partzuergoa
consorcio de transportes de bizkaia**VIAJES CREDITRANS**

| Viajes | | 2021 | 2022 | 2023 | Variación 22/23 |
|-----------|------------|------------|------------|--------------------|-----------------|
| Urtarrila | Enero | 5.810.849 | 6.772.726 | 8.560.241 | 26,39% |
| Otsaila | Febrero | 5.503.807 | 7.163.135 | 8.263.678 | 15,36% |
| Martxoa | Marzo | 6.869.660 | 8.241.316 | 9.417.519 | 14,27% |
| Apirila | Abril | 5.965.737 | 7.102.891 | 8.014.881 | 12,84% |
| Maiatza | Mayo | 6.776.550 | 8.213.758 | 9.484.425 | 15,47% |
| Ekaina | Junio | 7.181.390 | 8.135.548 | 9.461.562 | 16,30% |
| Uztaila | Julio | 6.583.592 | 7.226.898 | 8.643.184 | 19,60% |
| Abuztua | Agosto | 5.237.605 | 6.881.135 | 8.251.073 | 19,91% |
| Iraila | Septiembre | 7.262.932 | 7.985.951 | 8.985.088 | 12,51% |
| Urria | Octubre | 7.632.811 | 7.885.971 | 10.315.943 | 30,81% |
| Azaroa | Noviembre | 7.646.318 | 8.524.154 | 9.485.973 | 11,28% |
| Abendua | Diciembre | 7.430.859 | 9.024.346 | 9.882.646 | 9,51% |
| | | 79.902.110 | 93.157.829 | 108.766.213 | 16,75% |

| Viajes Acumulados | | 2021 | 2022 | 2023 | Variación 22/23 |
|-------------------|------------|------------|------------|--------------------|-----------------|
| Urtarrila | Enero | 5.810.849 | 6.772.726 | 8.560.241 | 26,39% |
| Otsaila | Febrero | 11.314.656 | 13.935.861 | 16.823.919 | 20,72% |
| Martxoa | Marzo | 18.184.316 | 22.177.177 | 26.241.438 | 18,33% |
| Apirila | Abril | 24.150.053 | 29.280.068 | 34.256.319 | 17,00% |
| Maiatza | Mayo | 30.926.603 | 37.493.826 | 43.740.744 | 16,66% |
| Ekaina | Junio | 38.107.993 | 45.629.374 | 53.202.306 | 16,60% |
| Uztaila | Julio | 44.691.585 | 52.856.272 | 61.845.490 | 17,01% |
| Abuztua | Agosto | 49.929.190 | 59.737.407 | 70.096.563 | 17,34% |
| Iraila | Septiembre | 57.192.122 | 67.723.358 | 79.081.651 | 16,77% |
| Urria | Octubre | 64.824.933 | 75.609.329 | 89.397.594 | 18,24% |
| Azaroa | Noviembre | 72.471.251 | 84.133.483 | 98.883.567 | 17,53% |
| Abendua | Diciembre | 79.902.110 | 93.157.829 | 108.766.213 | 16,75% |

CUOTA CREDITRANS s/ VIAJES TOTALES TRANSPORTE PÚBLICO



**ctb**bizkaiko garri partzuergoa
consorcio de transportes de bizkaia

CUOTA CREDITRANS

FERROCARRIL

| | Viajes | Metro Bilbao | | EuskoTran | | EuskoTren | | Feve | | Renfe | | CUOTA CREDITRANS EN FERROCARRIL | | | | | |
|-----------|------------|--------------|-------|-----------|-------|-----------|-------|-------|-------|-------|-------|---------------------------------|------|-------|-------|-------|-------|
| | | 2022 | 2023 | 2022 | 2023 | 2022 | 2023 | 2022 | 2023 | 2022 | 2023 | 2022 | 2023 | 22-23 | | | |
| Urtarrila | Enero | 54,7% | 57,6% | 70,9% | 70,5% | 59,0% | 60,9% | 74,4% | 23,9% | 49,6% | 16,9% | | | | 55,1% | 53,4% | -3,0% |
| Otsaila | Febrero | 52,7% | 55,9% | 68,0% | 68,1% | 57,2% | 59,9% | 76,2% | 27,9% | 52,6% | 13,9% | | | | 53,6% | 52,0% | -3,1% |
| Martxoa | Marzo | 52,4% | 55,7% | 66,8% | 67,2% | 56,8% | 59,8% | 73,7% | 22,7% | 53,4% | 14,3% | | | | 53,5% | 51,7% | -3,3% |
| Apirila | Abril | 55,5% | 58,5% | 66,3% | 66,0% | 61,4% | 63,5% | 76,5% | 5,4% | 52,9% | 12,5% | | | | 56,3% | 53,2% | -5,5% |
| Maiatza | Mayo | 53,3% | 56,7% | 66,0% | 67,1% | 58,8% | 61,4% | 78,7% | 61,4% | 56,2% | 15,3% | | | | 54,6% | 52,8% | -3,4% |
| Ekaina | Junio | 56,5% | 59,7% | 66,2% | 67,8% | 63,8% | 65,8% | 79,9% | 20,9% | 60,8% | 11,0% | | | | 58,0% | 54,9% | -5,4% |
| Uztaila | Julio | 60,3% | 63,7% | 63,9% | 65,8% | 68,4% | 71,5% | 82,5% | 22,4% | 64,6% | 19,6% | | | | 61,8% | 58,7% | -4,9% |
| Abuztua | Agosto | 64,0% | 66,3% | 62,4% | 64,8% | 72,9% | 74,2% | 83,4% | | 64,3% | 21,4% | | | | 65,2% | 61,8% | -5,3% |
| Iraila | Septiembre | 55,8% | 58,9% | 64,9% | 67,0% | 61,1% | 64,2% | 31,2% | | 20,4% | 15,6% | | | | 52,8% | 54,9% | 4,0% |
| Urria | Octubre | 46,5% | 56,7% | 66,3% | 69,4% | 59,4% | 61,0% | 25,1% | | 16,6% | 13,9% | | | | 45,2% | 52,4% | 15,9% |
| Azaroa | Noviembre | 54,5% | 55,9% | 66,6% | 67,3% | 58,0% | 59,7% | 21,5% | | 15,7% | 1,4% | | | | 50,9% | 48,4% | -4,9% |
| Abendua | Diciembre | 59,3% | 60,9% | 68,8% | 69,1% | 63,6% | 65,4% | 32,1% | | 33,4% | 22,1% | | | | 56,6% | 56,6% | 0,0% |
| | | 55,2% | 58,6% | 66,4% | 67,2% | 61,5% | 63,7% | 56,1% | 25,3% | 40,3% | 14,3% | | | | 54,8% | 54,0% | -1,5% |

Datos de EuskoTren pendientes de confirmación

Renfe, Feve: Desde el 01/09/2022 abonos gratuitos de Cercanías y Media distancia

Feve: Desde el 17 de julio de 2023 los viajeros de Feve están integrados en Renfe

Renfe: Noviembre 2023 datos recibidos de títulos Barik incompletos

AUTOBÚS

| | Viajes | Bilbobus | | Bizkaibus | | Etxebarri Bus | | Autobus de Erandio | | KBus | | Lejoan Busa | | Sopelbus | | CUOTA CREDITRANS EN AUTOBÚS | | |
|-----------|------------|----------|-------|-----------|-------|---------------|-------|--------------------|-------|-------|-------|-------------|-------|----------|-------|-----------------------------|-------|-------|
| | | 2022 | 2023 | 2022 | 2023 | 2022 | 2023 | 2022 | 2023 | 2022 | 2023 | 2022 | 2023 | 2022 | 2023 | 2022 | 2023 | 22-23 |
| Urtarrila | Enero | 69,5% | 70,9% | 66,3% | 68,7% | 59,2% | 62,7% | 71,3% | 73,8% | 64,4% | 59,9% | 45,6% | 58,2% | 85,5% | 83,2% | 67,6% | 69,5% | 2,8% |
| Otsaila | Febrero | 69,3% | 69,9% | 64,0% | 66,7% | 58,9% | 61,5% | 70,3% | 75,1% | 64,4% | 58,2% | 56,5% | 61,7% | 86,1% | 83,0% | 66,3% | 68,0% | 2,6% |
| Martxoa | Marzo | 69,3% | 69,9% | 64,0% | 66,5% | 59,9% | 59,7% | 71,9% | 74,2% | 64,6% | 57,6% | 57,7% | 74,6% | 86,4% | 80,1% | 66,3% | 67,9% | 2,4% |
| Apirila | Abril | 68,9% | 69,5% | 65,1% | 67,0% | 62,1% | 63,8% | 69,3% | 75,2% | 63,5% | 56,8% | 57,5% | 66,9% | 76,6% | 88,2% | 66,7% | 68,0% | 1,9% |
| Maiatza | Mayo | 68,7% | 70,0% | 64,7% | 67,9% | 56,9% | 59,7% | 68,2% | 76,6% | 63,7% | 57,2% | 55,5% | 64,1% | 82,7% | 81,4% | 66,3% | 68,7% | 3,6% |
| Ekaina | Junio | 69,0% | 70,0% | 67,2% | 69,4% | 56,4% | 67,6% | 70,0% | 74,8% | 63,6% | 61,8% | 57,5% | 81,9% | 70,3% | 71,9% | 67,8% | 69,6% | 2,7% |
| Uztaila | Julio | 69,2% | 69,8% | 66,7% | 69,6% | 74,6% | 78,0% | 67,7% | 71,2% | 62,8% | 57,4% | 56,5% | 96,0% | 66,5% | 66,4% | 67,6% | 69,6% | 3,0% |
| Abuztua | Agosto | 68,3% | 70,7% | 65,9% | 69,4% | 76,5% | 77,4% | 63,0% | 72,0% | 60,0% | 58,4% | 53,7% | 89,1% | 60,1% | 66,2% | 66,8% | 69,9% | 4,6% |
| Iraila | Septiembre | 70,6% | 71,4% | 66,3% | 65,8% | 62,5% | 66,0% | 71,3% | 85,4% | 59,8% | 58,4% | 21,0% | 83,3% | 62,3% | 69,5% | 67,8% | 68,5% | 1,0% |
| Urria | Octubre | 69,5% | 70,1% | 65,0% | 67,8% | 58,6% | 60,0% | 71,0% | 75,7% | 58,4% | 56,3% | 41,9% | 67,7% | 79,3% | 81,3% | 66,7% | 68,5% | 2,7% |
| Azaroa | Noviembre | 70,0% | 71,0% | 65,5% | 66,9% | 59,7% | 60,4% | 70,2% | 62,1% | 58,2% | 56,7% | 54,9% | 68,8% | 81,1% | 85,4% | 67,3% | 68,4% | 1,7% |
| Abendua | Diciembre | 69,2% | 70,0% | 67,8% | 68,1% | 63,6% | 63,5% | 70,2% | 85,1% | 59,0% | 57,0% | 54,9% | 64,5% | 78,8% | 84,0% | 68,2% | 68,7% | 0,7% |
| | | 69,3% | 70,3% | 65,7% | 67,8% | 61,0% | 63,9% | 69,7% | 75,3% | 61,8% | 58,1% | 51,1% | 71,2% | 68,9% | 71,8% | 67,1% | 68,7% | 2,4% |

Año 2023: Autobus de Erandio, Lejoan Busa y Sopelbus: Datos pendientes de ajustes

OTROS MODOS

| | Viajes | Bizkaiko Zubia | | F. Artxanda | | F. Larreineta | | Asc. Ereaga | | CUOTA CREDITRANS EN OTROS MODOS | | | | |
|-----------|------------|----------------|-------|-------------|-------|---------------|-------|-------------|--------|---------------------------------|------|-------|-------|-------|
| | | 2022 | 2023 | 2022 | 2023 | 2022 | 2023 | 2022 | 2023 | 2022 | 2023 | 22-23 | | |
| Urtarrila | Enero | 57,1% | 54,8% | 67,5% | 62,8% | 54,2% | 53,0% | 46,5% | 39,12% | | | 58,2% | 55,1% | -5,3% |
| Otsaila | Febrero | 56,1% | 54,6% | 58,6% | 58,3% | 50,3% | 55,1% | 39,9% | 35,21% | | | 55,7% | 54,3% | -2,5% |
| Martxoa | Marzo | 57,5% | 55,1% | 59,4% | 59,9% | 48,3% | 54,5% | 50,3% | 43,55% | | | 57,4% | 55,4% | -3,5% |
| Apirila | Abril | 53,5% | 52,2% | 47,9% | 48,1% | 56,6% | 60,0% | 47,0% | 43,98% | | | 52,0% | 50,8% | -2,3% |
| Maiatza | Mayo | 56,0% | 61,6% | 51,5% | 50,5% | 49,2% | 53,9% | 47,8% | 40,73% | | | 54,4% | 57,4% | 5,4% |
| Ekaina | Junio | 55,4% | 57,5% | 53,3% | 55,1% | 44,5% | 58,2% | 51,3% | 43,20% | | | 54,4% | 55,7% | 2,3% |
| Uztaila | Julio | 53,6% | 62,4% | 43,9% | 46,6% | 56,7% | 58,8% | 55,9% | 44,11% | | | 51,7% | 56,8% | 9,9% |
| Abuztua | Agosto | 47,0% | 55,1% | 36,2% | 41,7% | 59,4% | 59,2% | 49,5% | 45,97% | | | 44,3% | 50,2% | 13,3% |
| Iraila | Septiembre | 54,8% | 58,6% | 49,5% | 50,0% | 46,0% | 52,1% | 47,4% | 45,37% | | | 52,9% | 55,5% | 4,8% |
| Urria | Octubre | 56,1% | 60,2% | 50,4% | 41,9% | 53,4% | 50,5% | 44,6% | 44,30% | | | 54,1% | 54,9% | 1,6% |
| Azaroa | Noviembre | 53,5% | 62,6% | 60,9% | 70,8% | 50,1% | 53,8% | 33,8% | 39,88% | | | 53,7% | 63,0% | 17,4% |
| Abendua | Diciembre | 52,9% | 61,6% | 58,1% | 66,5% | 51,4% | 56,8% | 23,7% | 43,40% | | | 52,8% | 60,7% | 14,9% |
| | | 54,4% | 58,1% | 51,1% | 52,1% | 51,5% | 55,5% | 46,6% | 43,1% | | | 53,2% | 55,6% | 4,5% |



ctb

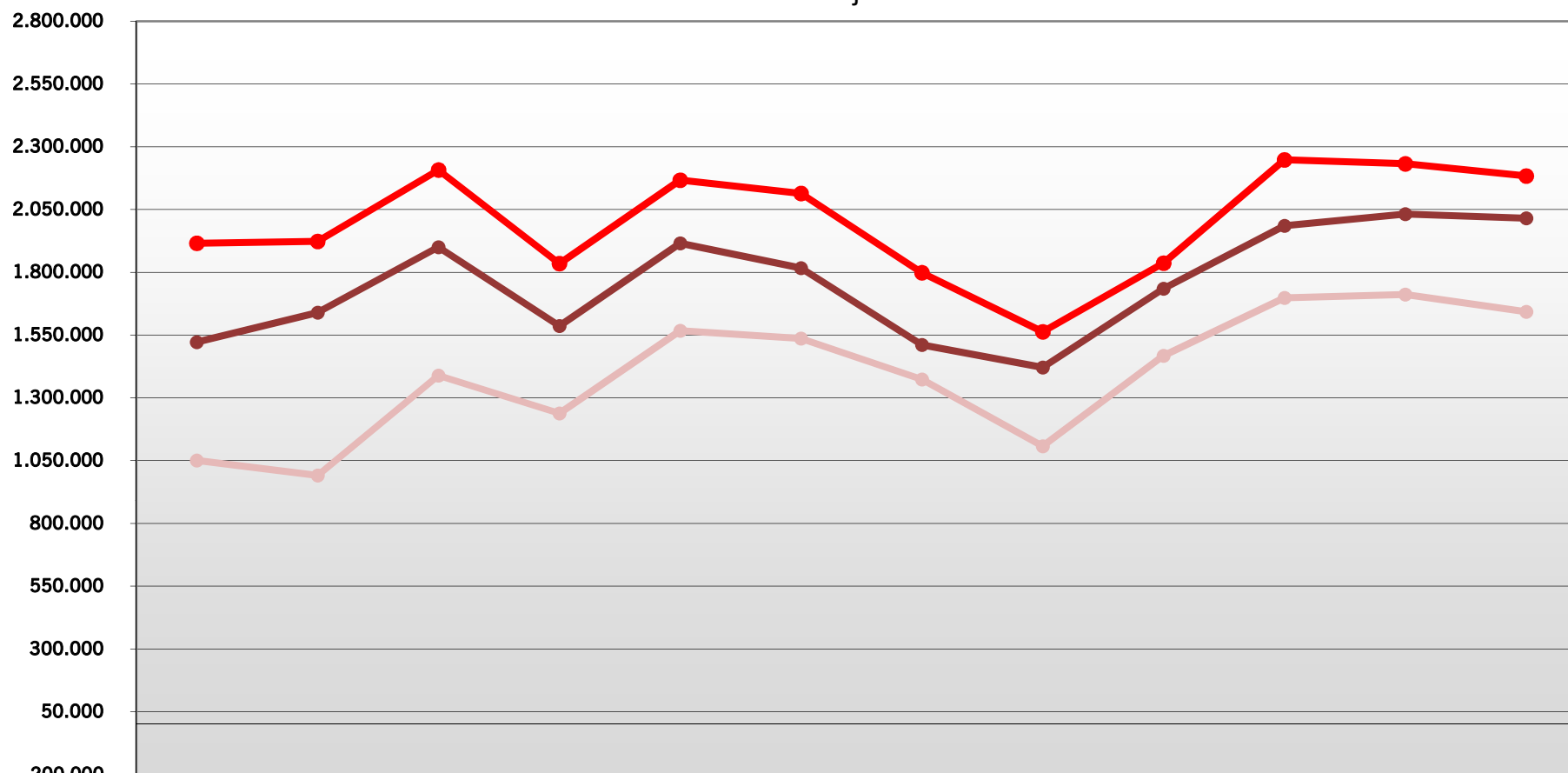
bizkaiko garrio partzuergoa
consorcio de transportes de bizkaia

CUOTA CREDITRANS

s/ Transporte Público

| | Viajes | Mensual | | | Acumulado | | |
|-----------|------------|---------|-------|-----------------|-----------|--------------|-----------------|
| | | 2022 | 2023 | Variación 22/23 | 2022 | 2023 | Variación 22/23 |
| Urtarrila | Enero | 59,2% | 58,1% | -1,8% | 59,2% | 58,1% | -1,8% |
| Otsaila | Febrero | 57,7% | 56,8% | -1,7% | 58,4% | 57,5% | -1,7% |
| Martxoa | Marzo | 57,7% | 56,6% | -1,9% | 58,1% | 57,1% | -1,7% |
| Apirila | Abril | 59,4% | 57,4% | -3,4% | 58,5% | 57,2% | -2,1% |
| Maiatza | Mayo | 58,3% | 57,7% | -1,1% | 58,4% | 57,3% | -1,9% |
| Ekaina | Junio | 61,0% | 59,4% | -2,6% | 58,9% | 57,7% | -2,0% |
| Uztaila | Julio | 63,2% | 61,9% | -2,1% | 59,4% | 58,2% | -2,0% |
| Abuztua | Agosto | 64,8% | 63,7% | -1,7% | 60,0% | 58,8% | -2,0% |
| Iraila | Septiembre | 57,5% | 58,9% | 2,4% | 59,7% | 58,8% | -1,5% |
| Urria | Octubre | 52,1% | 57,8% | 11,0% | 58,8% | 58,7% | -0,2% |
| Azaroa | Noviembre | 56,0% | 54,5% | -2,5% | 58,5% | 58,3% | -0,4% |
| Abendua | Diciembre | 59,9% | 60,2% | 0,5% | 58,6% | 58,4% | -0,3% |
| | | 58,6% | 58,4% | -0,3% | | | |

GIZATRANS Bidaiariak - Viajeros



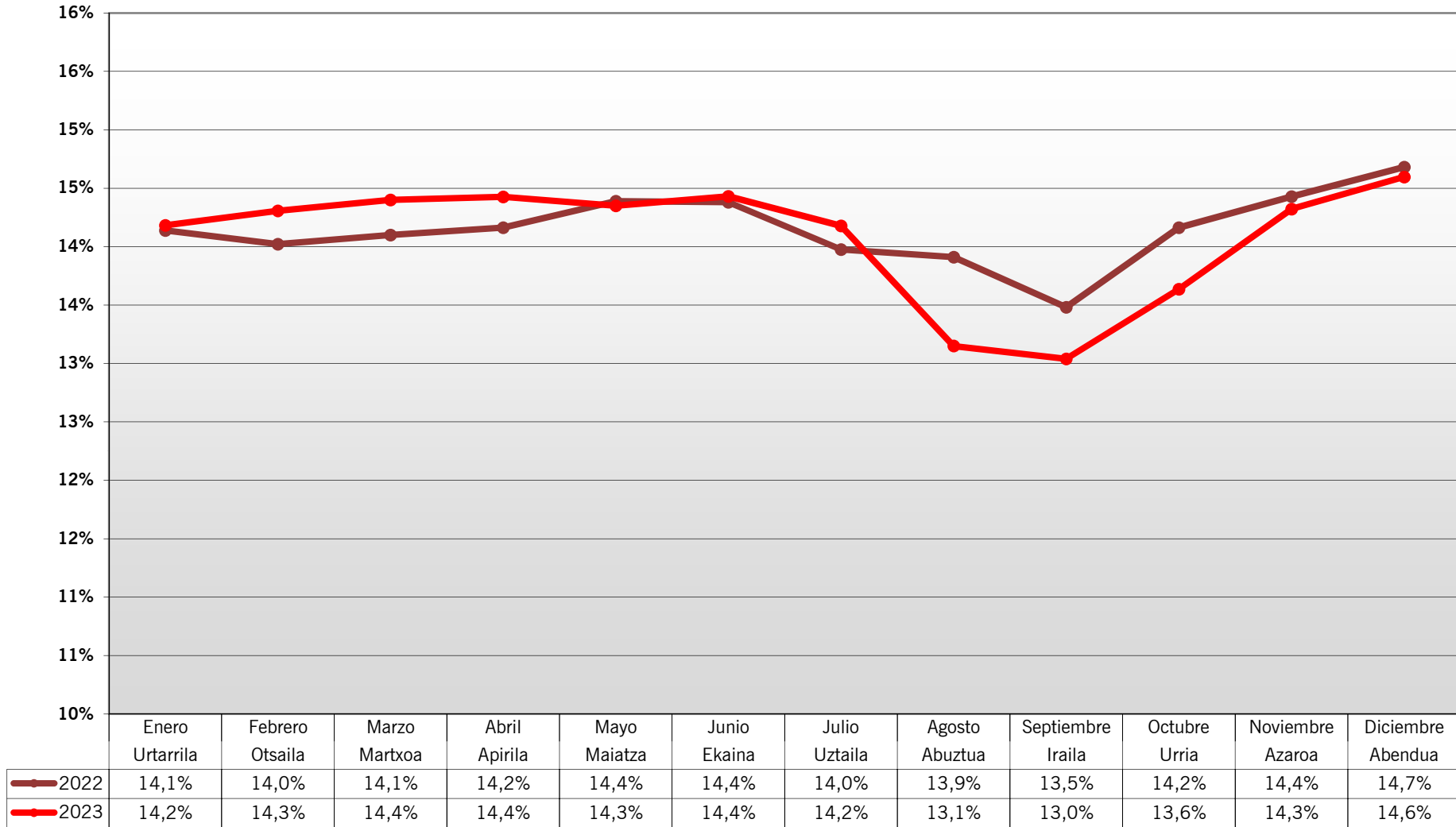
| | Enero Urtarrila | Febrero Otsaila | Marzo Martxoa | Abril Apirila | Mayo Maiatza | Junio Ekaina | Julio Uztaila | Agosto Abuztua | Septiembre Iraila | Octubre Urria | Noviembre Azaroa | Diciembre Abendua |
|------|-----------------|-----------------|---------------|---------------|--------------|--------------|---------------|----------------|-------------------|---------------|------------------|-------------------|
| 2021 | 1.050.180 | 991.363 | 1.388.399 | 1.237.904 | 1.566.837 | 1.536.237 | 1.373.261 | 1.107.551 | 1.467.167 | 1.698.096 | 1.711.907 | 1.642.404 |
| 2022 | 1.521.412 | 1.639.781 | 1.900.169 | 1.586.106 | 1.915.375 | 1.816.237 | 1.510.487 | 1.421.055 | 1.734.458 | 1.984.717 | 2.031.396 | 2.015.443 |
| 2023 | 1.915.592 | 1.923.007 | 2.207.464 | 1.834.781 | 2.166.835 | 2.113.881 | 1.798.358 | 1.562.886 | 1.836.476 | 2.247.710 | 2.231.920 | 2.183.434 |

**ctb****bizkaiko garrio partzuergoa**
consorcio de transportes de bizkaia**GIZATRANS**

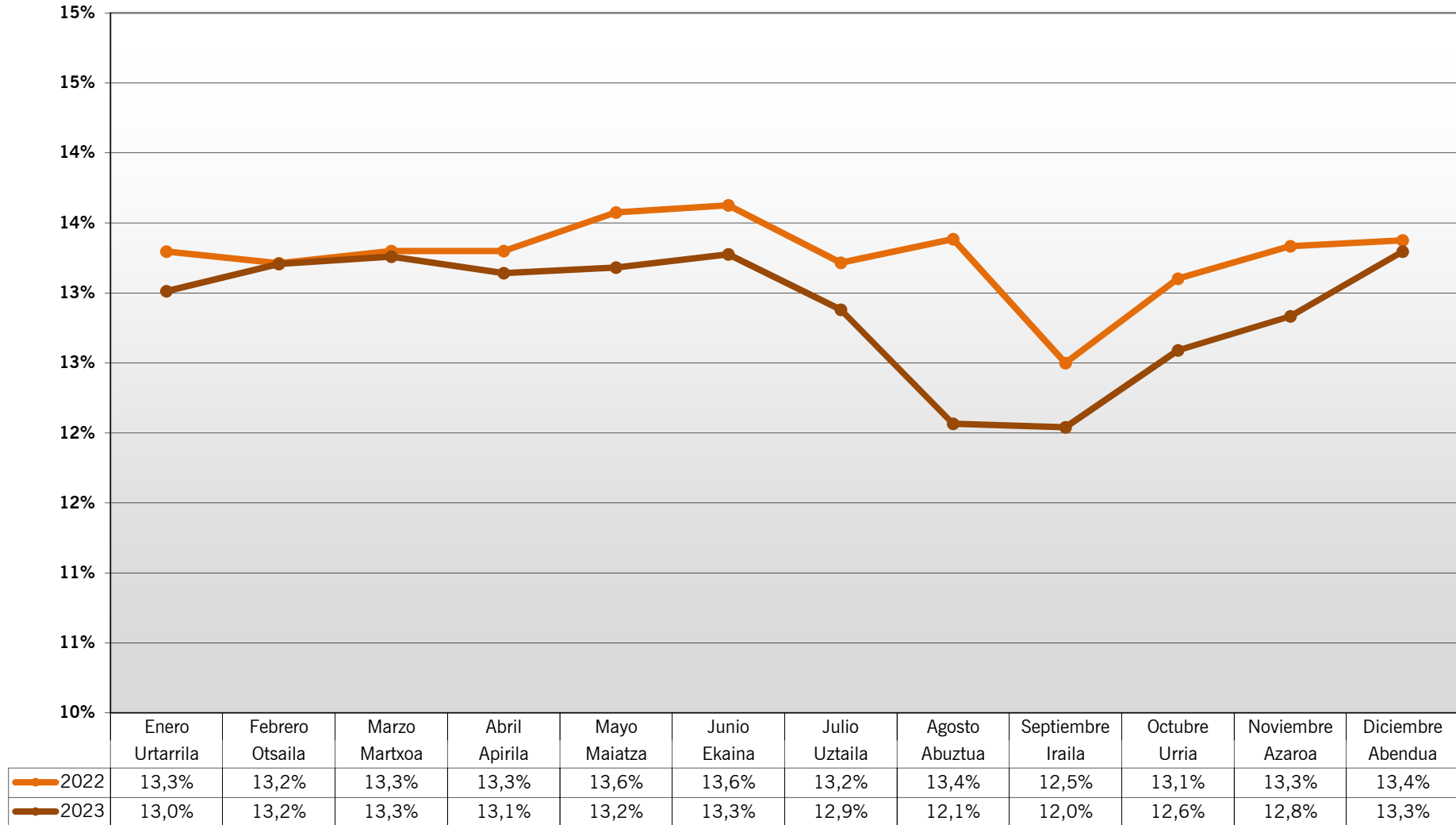
| Viajes | | 2021 | 2022 | 2023 | Variación 22/23 |
|-----------|------------|------------|------------|-------------------|-----------------|
| Urtarrila | Enero | 1.050.180 | 1.521.412 | 1.915.592 | 25,91% |
| Otsaila | Febrero | 991.363 | 1.639.781 | 1.923.007 | 17,27% |
| Martxoa | Marzo | 1.388.399 | 1.900.169 | 2.207.464 | 16,17% |
| Apirila | Abril | 1.237.904 | 1.586.106 | 1.834.781 | 15,68% |
| Maiatza | Mayo | 1.566.837 | 1.915.375 | 2.166.835 | 13,13% |
| Ekaina | Junio | 1.536.237 | 1.816.237 | 2.113.881 | 16,39% |
| Uztaila | Julio | 1.373.261 | 1.510.487 | 1.798.358 | 19,06% |
| Abuztua | Agosto | 1.107.551 | 1.421.055 | 1.562.886 | 9,98% |
| Iraila | Septiembre | 1.467.167 | 1.734.458 | 1.836.476 | 5,88% |
| Urria | Octubre | 1.698.096 | 1.984.717 | 2.247.710 | 13,25% |
| Azaroa | Noviembre | 1.711.907 | 2.031.396 | 2.231.920 | 9,87% |
| Abendua | Diciembre | 1.642.404 | 2.015.443 | 2.183.434 | 8,34% |
| | | 16.771.306 | 21.076.636 | 24.022.344 | 13,98% |

| Viajes Acumulados | | 2021 | 2022 | 2023 | Variación 22/23 |
|-------------------|------------|------------|------------|-------------------|-----------------|
| Urtarrila | Enero | 1.050.180 | 1.521.412 | 1.915.592 | 25,91% |
| Otsaila | Febrero | 2.041.543 | 3.161.193 | 3.838.599 | 21,43% |
| Martxoa | Marzo | 3.429.942 | 5.061.362 | 6.046.063 | 19,46% |
| Apirila | Abril | 4.667.846 | 6.647.468 | 7.880.844 | 18,55% |
| Maiatza | Mayo | 6.234.683 | 8.562.843 | 10.047.679 | 17,34% |
| Ekaina | Junio | 7.770.920 | 10.379.080 | 12.161.560 | 17,17% |
| Uztaila | Julio | 9.144.181 | 11.889.567 | 13.959.918 | 17,41% |
| Abuztua | Agosto | 10.251.732 | 13.310.622 | 15.522.804 | 16,62% |
| Iraila | Septiembre | 11.718.899 | 15.045.080 | 17.359.280 | 15,38% |
| Urria | Octubre | 13.416.995 | 17.029.797 | 19.606.990 | 15,13% |
| Azaroa | Noviembre | 15.128.902 | 19.061.193 | 21.838.910 | 14,57% |
| Abendua | Diciembre | 16.771.306 | 21.076.636 | 24.022.344 | 13,98% |

CUOTA GIZATRANS s/ VIAJES TOTALES RED GIZATRANS



CUOTA GIZATRANS s/ VIAJES TOTALES TRANSPORTE PÚBLICO



CUOTA GIZATRANS

FERROCARRIL

| | Viajes | Metro Bilbao | | Euskotran | | EuskoTren | | | | | | | | Cuota Gizatrans en Ferrocarril | | | | |
|-----------|------------|--------------|-------|-----------|-------|-----------|-------|------|------|------|------|-------|--|--------------------------------|--|-------|-------|--------|
| | | 2022 | 2023 | 2022 | 2023 | 2022 | 2023 | 2022 | 2023 | 2022 | 2023 | 22/23 | | | | | | |
| Urtarrila | Enero | 11,9% | 12,1% | 16,4% | 16,1% | 12,9% | 13,2% | | | | | | | | | 11,0% | 10,9% | -1,1% |
| Otsaila | Febrero | 11,9% | 12,3% | 16,4% | 16,2% | 13,0% | 13,4% | | | | | | | | | 11,1% | 11,2% | 0,8% |
| Martxoa | Marzo | 11,9% | 12,3% | 16,8% | 16,0% | 13,2% | 13,4% | | | | | | | | | 11,1% | 11,1% | -0,1% |
| Apirila | Abril | 12,0% | 12,3% | 15,9% | 15,0% | 13,4% | 13,8% | | | | | | | | | 11,1% | 10,9% | -1,7% |
| Maiatz | Mayo | 12,1% | 12,2% | 16,2% | 14,7% | 13,6% | 13,4% | | | | | | | | | 11,3% | 10,9% | -3,1% |
| Ekaina | Junio | 11,9% | 12,1% | 16,1% | 15,2% | 13,4% | 13,5% | | | | | | | | | 11,2% | 10,9% | -3,2% |
| Uztaila | Julio | 11,2% | 11,7% | 14,7% | 13,8% | 13,4% | 13,6% | | | | | | | | | 10,7% | 10,4% | -2,6% |
| Abuztua | Agosto | 11,5% | 10,8% | 15,5% | 12,9% | 13,2% | 12,5% | | | | | | | | | 11,1% | 9,8% | -12,1% |
| Iraila | Septiembre | 11,3% | 10,9% | 13,5% | 12,3% | 12,9% | 12,2% | | | | | | | | | 10,3% | 9,9% | -3,7% |
| Urria | Octubre | 12,0% | 11,7% | 14,8% | 13,2% | 13,4% | 13,1% | | | | | | | | | 10,9% | 10,5% | -3,2% |
| Azaroa | Noviembre | 12,4% | 12,5% | 15,4% | 14,8% | 13,6% | 13,7% | | | | | | | | | 11,2% | 10,8% | -3,5% |
| Abendua | Diciembre | 12,6% | 12,7% | 16,5% | 15,7% | 14,0% | 14,0% | | | | | | | | | 11,2% | 11,3% | 0,6% |
| | | 11,9% | 12,0% | 15,7% | 14,7% | 13,4% | 13,3% | | | | | | | | | 11,0% | 10,7% | -2,6% |

Datos de EuskoTren pendientes de confirmación

AUTOBÚS

| | Viajes | Bilbobus | | Bizkaibus | | Etxebarri Bus | | Autobús de Erandio | | Kbus | | Lejoan Busa | | Sopelbus | | Cuota Gizatrans en Autobús | | |
|-----------|------------|----------|-------|-----------|-------|---------------|-------|--------------------|-------|-------|-------|-------------|-------|----------|-------|----------------------------|-------|-------|
| | | 2022 | 2023 | 2022 | 2023 | 2022 | 2023 | 2022 | 2023 | 2022 | 2023 | 2022 | 2023 | 2022 | 2023 | 2022 | 2023 | 22/23 |
| Urtarrila | Enero | 21,0% | 21,2% | 15,3% | 15,1% | 12,9% | 14,9% | 24,4% | 23,2% | 29,4% | 27,2% | 19,9% | 25,1% | 8,3% | 6,2% | 18,1% | 18,2% | 0,3% |
| Otsaila | Febrero | 21,2% | 21,7% | 14,6% | 14,8% | 13,5% | 14,6% | 25,4% | 22,6% | 29,5% | 28,5% | 25,1% | 26,2% | 6,8% | 7,0% | 17,8% | 18,2% | 2,0% |
| Martxoa | Marzo | 21,2% | 21,7% | 14,9% | 15,2% | 13,4% | 15,1% | 23,6% | 22,0% | 29,2% | 29,0% | 24,0% | 31,5% | 7,5% | 8,0% | 17,9% | 18,4% | 2,7% |
| Apirila | Abril | 21,4% | 21,7% | 15,2% | 15,8% | 14,1% | 16,3% | 24,3% | 23,4% | 29,6% | 30,0% | 24,8% | 32,4% | 12,9% | 11,4% | 18,2% | 18,6% | 2,7% |
| Maiatz | Mayo | 21,7% | 21,1% | 15,7% | 15,7% | 13,2% | 13,8% | 26,5% | 24,7% | 29,3% | 28,8% | 24,8% | 29,2% | 9,9% | 7,5% | 18,5% | 18,4% | -0,7% |
| Ekaina | Junio | 21,5% | 21,2% | 16,2% | 16,3% | 13,2% | 14,5% | 23,1% | 21,5% | 29,1% | 30,2% | 25,7% | 37,7% | 16,3% | 13,5% | 18,7% | 18,7% | 0,0% |
| Uztaila | Julio | 21,4% | 21,5% | 16,5% | 16,3% | 18,8% | 19,1% | 27,6% | 24,9% | 29,1% | 29,9% | 26,2% | 47,5% | 18,9% | 18,2% | 18,7% | 18,7% | 0,2% |
| Abuztua | Agosto | 20,7% | 19,7% | 16,7% | 15,7% | 19,6% | 19,2% | 29,9% | 26,3% | 31,5% | 29,2% | 28,9% | 40,4% | 23,2% | 18,1% | 18,7% | 17,7% | -5,2% |
| Iraila | Septiembre | 20,4% | 19,3% | 14,7% | 14,6% | 14,1% | 14,0% | 24,4% | 20,9% | 28,6% | 26,9% | 10,1% | 34,3% | 23,4% | 18,8% | 17,3% | 17,1% | -0,7% |
| Urria | Octubre | 21,8% | 20,3% | 15,0% | 14,1% | 15,1% | 14,4% | 25,9% | 22,4% | 29,2% | 28,6% | 19,6% | 31,1% | 10,5% | 10,4% | 18,1% | 16,7% | -7,6% |
| Azaroa | Noviembre | 21,7% | 21,0% | 14,9% | 15,0% | 14,8% | 14,7% | 27,0% | 19,5% | 29,0% | 28,4% | 26,1% | 31,9% | 7,2% | 6,5% | 18,2% | 17,7% | -2,8% |
| Abendua | Diciembre | 22,2% | 21,7% | 15,4% | 15,4% | 15,7% | 16,0% | 26,1% | 26,6% | 28,9% | 29,0% | 27,5% | 32,0% | 10,9% | 8,3% | 18,8% | 18,2% | -2,9% |
| | | 21,4% | 21,0% | 15,4% | 15,3% | 14,4% | 15,2% | 25,6% | 23,0% | 29,3% | 28,8% | 23,5% | 32,2% | 17,6% | 15,0% | 18,2% | 18,0% | -1,1% |

Año 2023: Autobus de Erandio, Lejoan Busa y Sopelbus: Datos pendientes de ajustes

OTROS MODOS

| | Viajes | Bizkaiko Zubia | | F. Artxanda | | F. Larreineta | | Asc. Ereaga | | | | | | | | Cuota Gizatrans en Otros Modos | | |
|-----------|------------|----------------|-------|-------------|------|---------------|-------|-------------|--------|------|------|------|------|------|------|--------------------------------|-------|-------|
| | | 2022 | 2023 | 2022 | 2023 | 2022 | 2023 | 2022 | 2023 | 2022 | 2023 | 2022 | 2023 | 2022 | 2023 | 22/23 | | |
| Urtarrila | Enero | 11,2% | 10,2% | 7,0% | 6,0% | 12,1% | 10,9% | 38,2% | 36,91% | | | | | | | 11,8% | 11,3% | -4,4% |
| Otsaila | Febrero | 11,2% | 10,9% | 6,4% | 5,8% | 12,1% | 12,7% | 37,9% | 28,84% | | | | | | | 11,4% | 10,9% | -4,6% |
| Martxoa | Marzo | 11,3% | 10,9% | 7,0% | 6,5% | 12,6% | 13,5% | 41,3% | 33,73% | | | | | | | 11,6% | 11,4% | -1,9% |
| Apirila | Abril | 10,3% | 9,9% | 4,7% | 5,0% | 13,6% | 12,0% | 33,7% | 28,60% | | | | | | | 10,2% | 9,9% | -2,7% |
| Maiatz | Mayo | 11,2% | 10,6% | 5,9% | 5,3% | 12,3% | 11,3% | 36,4% | 30,05% | | | | | | | 11,6% | 10,8% | -6,2% |
| Ekaina | Junio | 10,8% | 10,5% | 5,3% | 5,6% | 11,8% | 11,7% | 32,8% | 24,56% | | | | | | | 10,9% | 10,8% | -0,9% |
| Uztaila | Julio | 9,4% | 10,9% | 4,3% | 3,8% | 16,3% | 15,7% | 27,2% | 23,12% | | | | | | | 9,9% | 10,5% | 6,3% |
| Abuztua | Agosto | 8,9% | 9,0% | 3,3% | 3,0% | 13,5% | 12,9% | 30,6% | 20,40% | | | | | | | 8,9% | 8,5% | -3,9% |
| Iraila | Septiembre | 10,2% | 10,2% | 4,3% | 4,9% | 12,8% | 14,3% | 36,6% | 24,84% | | | | | | | 10,3% | 9,8% | -4,2% |
| Urria | Octubre | 11,3% | 11,2% | 4,5% | 4,8% | 12,3% | 13,3% | 40,9% | 30,72% | | | | | | | 11,1% | 11,1% | -0,5% |
| Azaroa | Noviembre | 11,2% | 12,0% | 5,9% | 7,2% | 13,2% | 15,5% | 31,8% | 33,77% | | | | | | | 11,4% | 12,1% | 6,0% |
| Abendua | Diciembre | 10,6% | 11,5% | 5,6% | 5,9% | 11,1% | 11,3% | 22,2% | 27,06% | | | | | | | 10,1% | 12,0% | 19,1% |
| | | 10,6% | 10,6% | 5,1% | 5,1% | 12,8% | 12,9% | 33,5% | 27,1% | | | | | | | 10,7% | 10,7% | -0,3% |



bizkaiko garrio partzuergoa
consorcio de transportes de bizkaia

CUOTA GIZATRANS

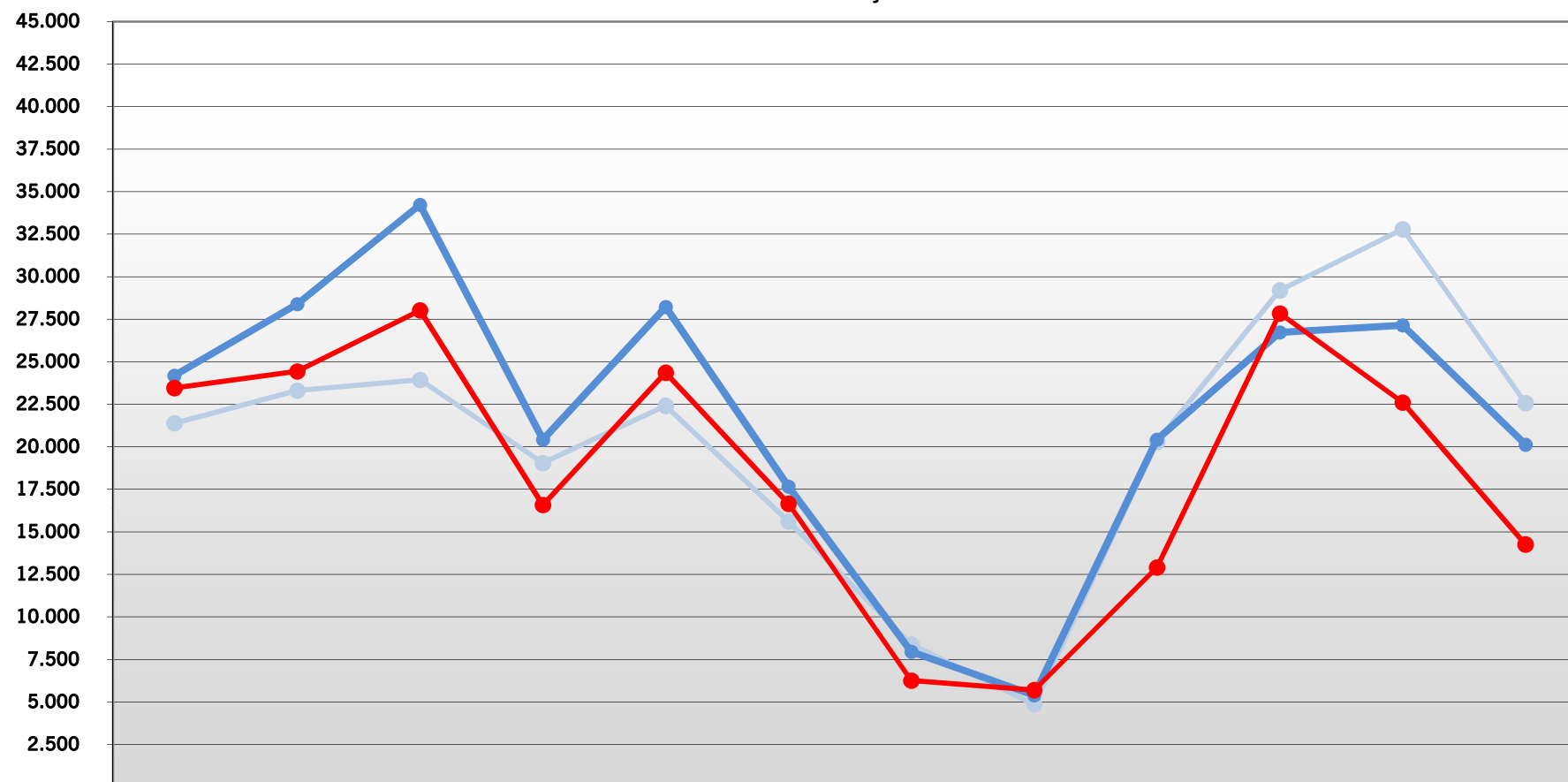
s/ Transporte Público

| | Viajes | Mensual | | | Acumulado | | |
|-----------|------------|---------|-------|-----------------|-----------|-------|-----------------|
| | | 2022 | 2023 | Variación 22/23 | 2022 | 2023 | Variación 22/23 |
| Urtarrila | Enero | 13,3% | 13,0% | -2,1% | 13,3% | 13,0% | -2,1% |
| Otsaila | Febrero | 13,2% | 13,2% | 0,0% | 13,3% | 13,1% | -1,1% |
| Martxoa | Marzo | 13,3% | 13,3% | -0,3% | 13,3% | 13,2% | -0,8% |
| Apirila | Abril | 13,3% | 13,1% | -1,2% | 13,3% | 13,2% | -0,9% |
| Maiatza | Mayo | 13,6% | 13,2% | -2,9% | 13,3% | 13,2% | -1,3% |
| Ekaina | Junio | 13,6% | 13,3% | -2,6% | 13,4% | 13,2% | -1,6% |
| Uztaila | Julio | 13,2% | 12,9% | -2,5% | 13,4% | 13,1% | -1,7% |
| Abuztua | Agosto | 13,4% | 12,1% | -9,9% | 13,4% | 13,0% | -2,6% |
| Iraila | Septiembre | 12,5% | 12,0% | -3,7% | 13,3% | 12,9% | -2,6% |
| Urria | Octubre | 13,1% | 12,6% | -3,9% | 13,2% | 12,9% | -2,8% |
| Azaroa | Noviembre | 13,3% | 12,8% | -3,8% | 13,3% | 12,9% | -2,9% |
| Abendua | Diciembre | 13,4% | 13,3% | -0,6% | 13,3% | 12,9% | -2,7% |
| | | 13,3% | 12,9% | -2,7% | | | |

S/ Red Gizatrans

| | Viajes | Mensual | | | Acumulado | | |
|-----------|------------|---------|-------|-----------------|-----------|-------|-----------------|
| | | 2022 | 2023 | Variación 22/23 | 2022 | 2023 | Variación 22/23 |
| Urtarrila | Enero | 14,1% | 14,2% | 0,3% | 14,1% | 14,2% | 0,3% |
| Otsaila | Febrero | 14,0% | 14,3% | 2,0% | 14,1% | 14,2% | 1,2% |
| Martxoa | Marzo | 14,1% | 14,4% | 2,1% | 14,1% | 14,3% | 1,5% |
| Apirila | Abril | 14,2% | 14,4% | 1,9% | 14,1% | 14,3% | 1,6% |
| Maiatza | Mayo | 14,4% | 14,3% | -0,3% | 14,2% | 14,3% | 1,2% |
| Ekaina | Junio | 14,4% | 14,4% | 0,4% | 14,2% | 14,4% | 1,0% |
| Uztaila | Julio | 14,0% | 14,2% | 1,5% | 14,2% | 14,3% | 1,1% |
| Abuztua | Agosto | 13,9% | 13,1% | -5,5% | 14,1% | 14,2% | 0,4% |
| Iraila | Septiembre | 13,5% | 13,0% | -3,3% | 14,1% | 14,1% | 0,0% |
| Urria | Octubre | 14,2% | 13,6% | -3,7% | 14,1% | 14,0% | -0,4% |
| Azaroa | Noviembre | 14,4% | 14,3% | -0,7% | 14,1% | 14,0% | -0,5% |
| Abendua | Diciembre | 14,7% | 14,6% | -0,58% | 14,2% | 14,1% | -0,5% |
| | | 14,2% | 14,1% | -0,5% | | | |

MENSUAL GAZTE BIO Bidaiariak - Viajeros



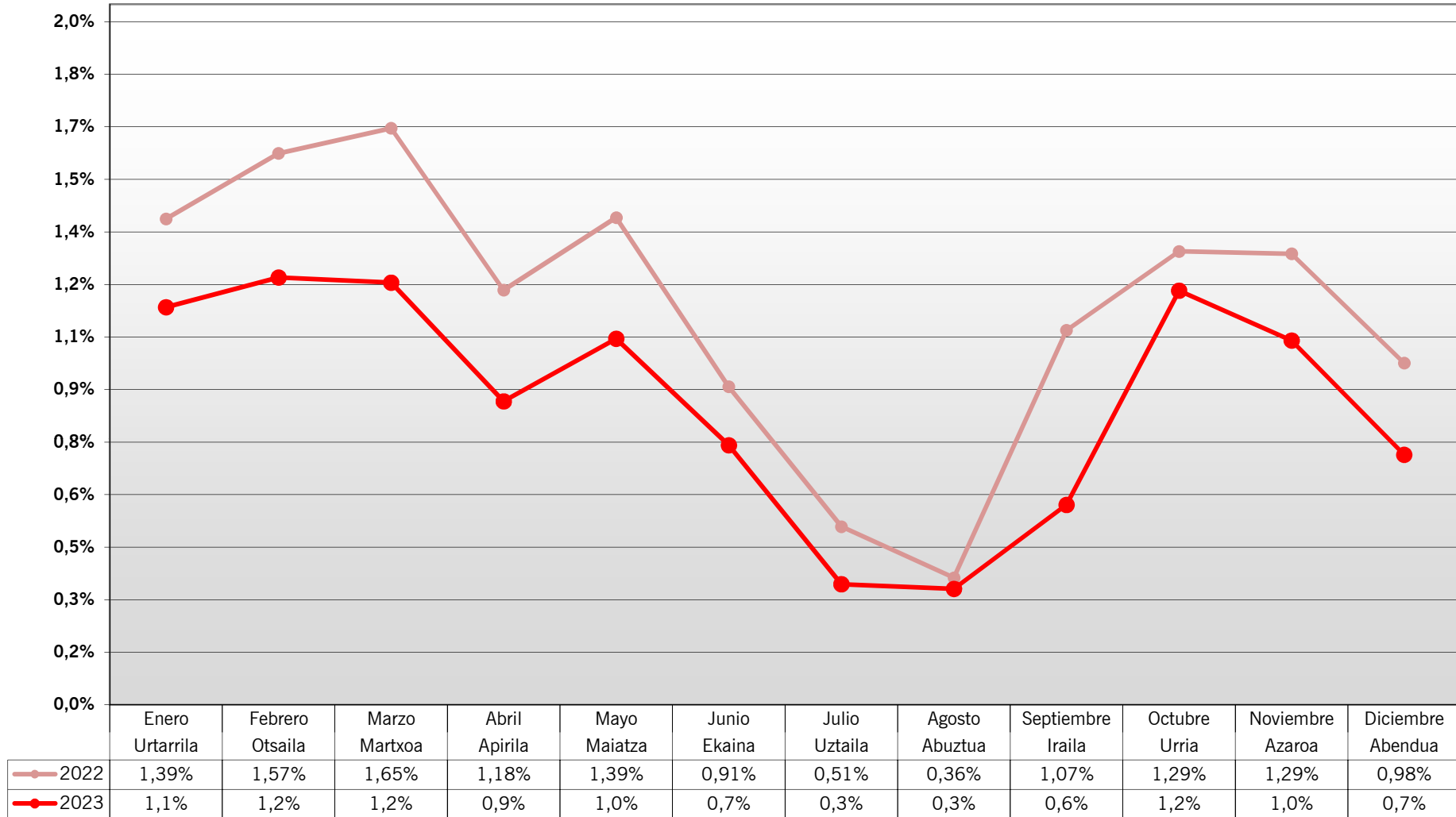
| | Enero Urtarrila | Febrero Otsaila | Marzo Martxoa | Abril Apirila | Mayo Maiatza | Junio Ekaina | Julio Uztaila | Agosto Abuztua | Septiembre Iraila | Octubre Urria | Noviembre Azaroa | Diciembre Abendua |
|------|-----------------|-----------------|---------------|---------------|--------------|--------------|---------------|----------------|-------------------|---------------|------------------|-------------------|
| 2021 | 21.384 | 23.303 | 23.937 | 19.044 | 22.409 | 15.618 | 8.387 | 4.859 | 20.296 | 29.193 | 32.785 | 22.570 |
| 2022 | 24.177 | 28.383 | 34.217 | 20.422 | 28.228 | 17.668 | 7.956 | 5.391 | 20.428 | 26.733 | 27.138 | 20.120 |
| 2023 | 23.459 | 24.434 | 28.018 | 16.579 | 24.354 | 16.654 | 6.260 | 5.701 | 12.910 | 27.840 | 22.605 | 14.262 |

**ctb**bizkaiko garrio partzuergoa
consorcio de transportes de bizkaia**MENSUAL GAZTE BILBAO**

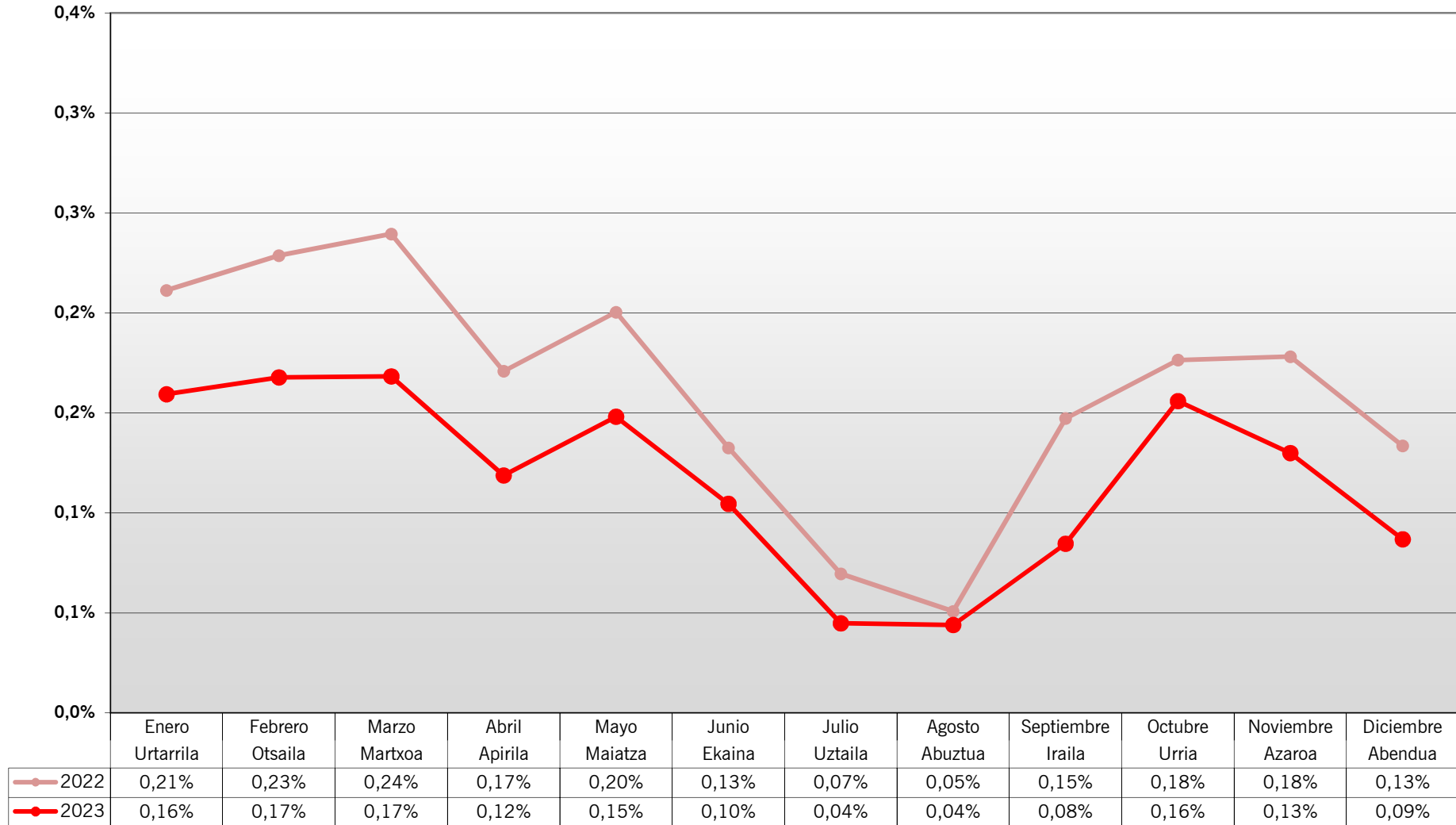
| Viajes | | 2021 | 2022 | 2023 | Variación 22/23 |
|-----------|------------|---------|---------|----------------|-----------------|
| Urtarrila | Enero | 21.384 | 24.177 | 23.459 | -2,97% |
| Otsaila | Febrero | 23.303 | 28.383 | 24.434 | -13,91% |
| Martxoa | Marzo | 23.937 | 34.217 | 28.018 | -18,12% |
| Apirila | Abril | 19.044 | 20.422 | 16.579 | -18,82% |
| Maiatza | Mayo | 22.409 | 28.228 | 24.354 | -13,72% |
| Ekaina | Junio | 15.618 | 17.668 | 16.654 | -5,74% |
| Uztaila | Julio | 8.387 | 7.956 | 6.260 | -21,32% |
| Abuztua | Agosto | 4.859 | 5.391 | 5.701 | 5,75% |
| Iraila | Septiembre | 20.296 | 20.428 | 12.910 | -36,80% |
| Urria | Octubre | 29.193 | 26.733 | 27.840 | 4,14% |
| Azaroa | Noviembre | 32.785 | 27.138 | 22.605 | -16,70% |
| Abendua | Diciembre | 22.570 | 20.120 | 14.262 | -29,12% |
| | | 243.785 | 260.861 | 223.076 | -14,48% |

| Viajes Acumulados | | 2021 | 2022 | 2023 | Variación 22/23 |
|-------------------|------------|---------|---------|----------------|-----------------|
| Urtarrila | Enero | 21.384 | 24.177 | 23.459 | -2,97% |
| Otsaila | Febrero | 44.687 | 52.560 | 47.893 | -8,88% |
| Martxoa | Marzo | 68.624 | 86.777 | 75.911 | -12,52% |
| Apirila | Abril | 87.668 | 107.199 | 92.490 | -13,72% |
| Maiatza | Mayo | 110.077 | 135.427 | 116.844 | -13,72% |
| Ekaina | Junio | 125.695 | 153.095 | 133.498 | -12,80% |
| Uztaila | Julio | 134.082 | 161.051 | 139.758 | -13,22% |
| Abuztua | Agosto | 138.941 | 166.442 | 145.459 | -12,61% |
| Iraila | Septiembre | 159.237 | 186.870 | 158.369 | -15,25% |
| Urria | Octubre | 188.430 | 213.603 | 186.209 | -12,82% |
| Azaroa | Noviembre | 221.215 | 240.741 | 208.814 | -13,26% |
| Abendua | Diciembre | 243.785 | 260.861 | 223.076 | -14,48% |

CUOTA MENSUAL GAZTE BIO s/ VIAJES TOTALES BILBOBUS Y FUNICULAR ARTXANDA



CUOTA MENSUAL GAZTE BIO s/ VIAJES TOTALES TRANSPORTE PÚBLICO



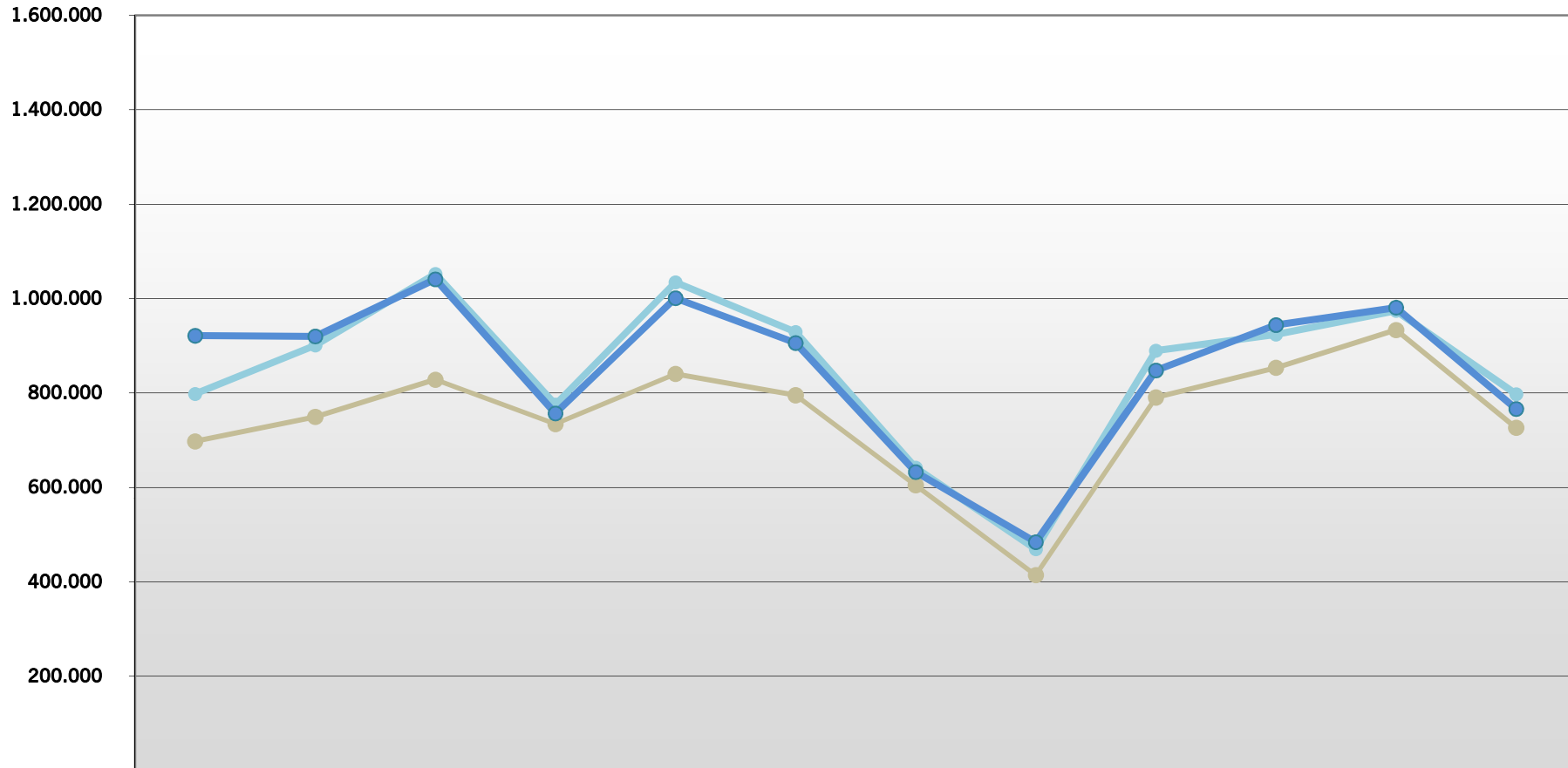
**ctb**bizkaiko garrio partzuergoa
consorcio de transportes de bizkaia**CUOTA MENSUAL GAZTE BILBAO s/ VIAJES TOTALES EN CADA MODO.**

| | Viajes | Bilbobus | | Funicular de Artxanda | | TOTAL | | |
|-----------|------------|----------|-------------|-----------------------|-------------|-------|-------------|-----------------|
| | | 2022 | 2023 | 2022 | 2023 | 2022 | 2023 | Variación 22/23 |
| Urtarrila | Enero | 1,4% | 1,2% | 0,3% | 0,1% | 1,39% | 1,1% | -18,2% |
| Otsaila | Febrero | 1,6% | 1,3% | 0,3% | 0,1% | 1,57% | 1,2% | -22,5% |
| Martxoa | Marzo | 1,7% | 1,2% | 0,3% | 0,1% | 1,65% | 1,2% | -26,8% |
| Apirila | Abril | 1,2% | 0,9% | 0,2% | 0,1% | 1,18% | 0,9% | -26,8% |
| Maiatza | Mayo | 1,4% | 1,1% | 0,2% | 0,1% | 1,39% | 1,0% | -24,9% |
| Ekaina | Junio | 0,9% | 0,8% | 0,1% | 0,1% | 0,91% | 0,7% | -18,4% |
| Uztaila | Julio | 0,5% | 0,4% | 0,1% | 0,02% | 0,51% | 0,3% | -32,3% |
| Abuztua | Agosto | 0,4% | 0,4% | 0,03% | 0,02% | 0,36% | 0,3% | -8,8% |
| Iraila | Septiembre | 1,1% | 0,6% | 0,1% | 0,03% | 1,07% | 0,6% | -46,6% |
| Urria | Octubre | 1,4% | 1,2% | 0,1% | 0,07% | 1,29% | 1,2% | -8,7% |
| Azaroa | Noviembre | 1,3% | 1,1% | 0,2% | 0,10% | 1,29% | 1,0% | -19,2% |
| Abendua | Diciembre | 1,0% | 0,7% | 0,1% | 0,08% | 0,98% | 0,7% | -26,8% |
| | | 1,2% | 0,9% | 0,1% | 0,1% | 1,16% | 0,9% | -23,6% |

s/ Transporte Público

| | Viajes | Mensual Gazte Bilbao | | |
|-----------|------------|----------------------|-------------|-----------------|
| | | 2022 | 2023 | Variación 22/23 |
| Urtarrila | Enero | 0,21% | 0,16% | -24,6% |
| Otsaila | Febrero | 0,23% | 0,17% | -26,6% |
| Martxoa | Marzo | 0,24% | 0,17% | -29,7% |
| Apirila | Abril | 0,17% | 0,12% | -30,5% |
| Maiatza | Mayo | 0,20% | 0,15% | -26,1% |
| Ekaina | Junio | 0,13% | 0,10% | -21,1% |
| Uztaila | Julio | 0,07% | 0,04% | -35,6% |
| Abuztua | Agosto | 0,05% | 0,04% | -13,3% |
| Iraila | Septiembre | 0,15% | 0,08% | -42,5% |
| Urria | Octubre | 0,18% | 0,16% | -11,6% |
| Azaroa | Noviembre | 0,18% | 0,13% | -27,0% |
| Abendua | Diciembre | 0,13% | 0,09% | -35,0% |
| | | 0,16% | 0,1% | -27,0% |

BIDAI 50 Bidaiariak - Viajeros



| | Enero Urtarrila | Febrero Otsaila | Marzo Martxo | Abril Apirila | Mayo Maiatza | Junio Ekaina | Julio Uztaila | Agosto Abuztua | Septiembre Iraila | Octubre Urria | Noviembre Azaroa | Diciembre Abendua |
|------|--------------------|--------------------|-----------------|------------------|-----------------|-----------------|------------------|-------------------|----------------------|------------------|---------------------|----------------------|
| 2021 | 697.605 | 749.499 | 828.257 | 734.317 | 840.643 | 795.365 | 604.733 | 414.330 | 790.726 | 853.520 | 933.614 | 726.544 |
| 2022 | 797.933 | 900.965 | 1.052.548 | 775.630 | 1.034.402 | 929.419 | 641.709 | 469.277 | 889.564 | 923.764 | 974.453 | 797.688 |
| 2023 | 921.420 | 919.985 | 1.041.009 | 756.919 | 1.001.130 | 906.016 | 632.640 | 484.178 | 847.911 | 944.111 | 981.079 | 766.333 |

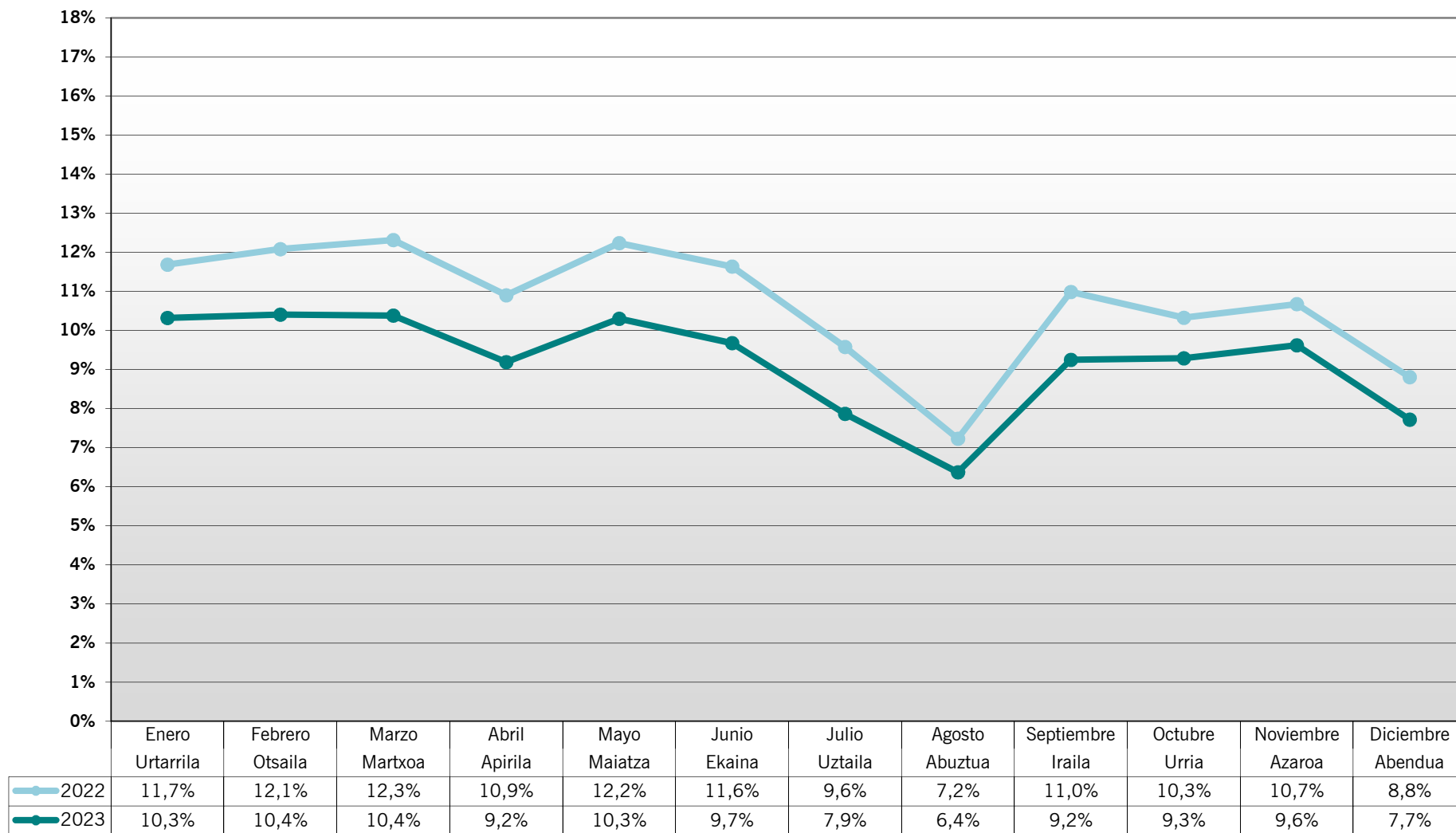
**ctb**bizkaiko garrio partzuergoa
consorcio de transportes de bizkaia**VIAJES BIDAI 50**

| Viajes | | 2021 | 2022 | 2023 | Variación 22/23 |
|-----------|------------|-----------|------------|-------------------|-----------------|
| Urtarrila | Enero | 697.605 | 797.933 | 921.420 | 15,48% |
| Otsaila | Febrero | 749.499 | 900.965 | 919.985 | 2,11% |
| Martxoa | Marzo | 828.257 | 1.052.548 | 1.041.009 | -1,10% |
| Apirila | Abril | 734.317 | 775.630 | 756.919 | -2,41% |
| Maiatza | Mayo | 840.643 | 1.034.402 | 1.001.130 | -3,22% |
| Ekaina | Junio | 795.365 | 929.419 | 906.016 | -2,52% |
| Uztaila | Julio | 604.733 | 641.709 | 632.640 | -1,41% |
| Abuztua | Agosto | 414.330 | 469.277 | 484.178 | 3,18% |
| Iraila | Septiembre | 790.726 | 889.564 | 847.911 | -4,68% |
| Urria | Octubre | 853.520 | 923.764 | 944.111 | 2,20% |
| Azaroa | Noviembre | 933.614 | 974.453 | 981.079 | 0,68% |
| Abendua | Diciembre | 726.544 | 797.688 | 766.333 | -3,93% |
| | | 8.969.153 | 10.187.352 | 10.202.731 | 0,15% |

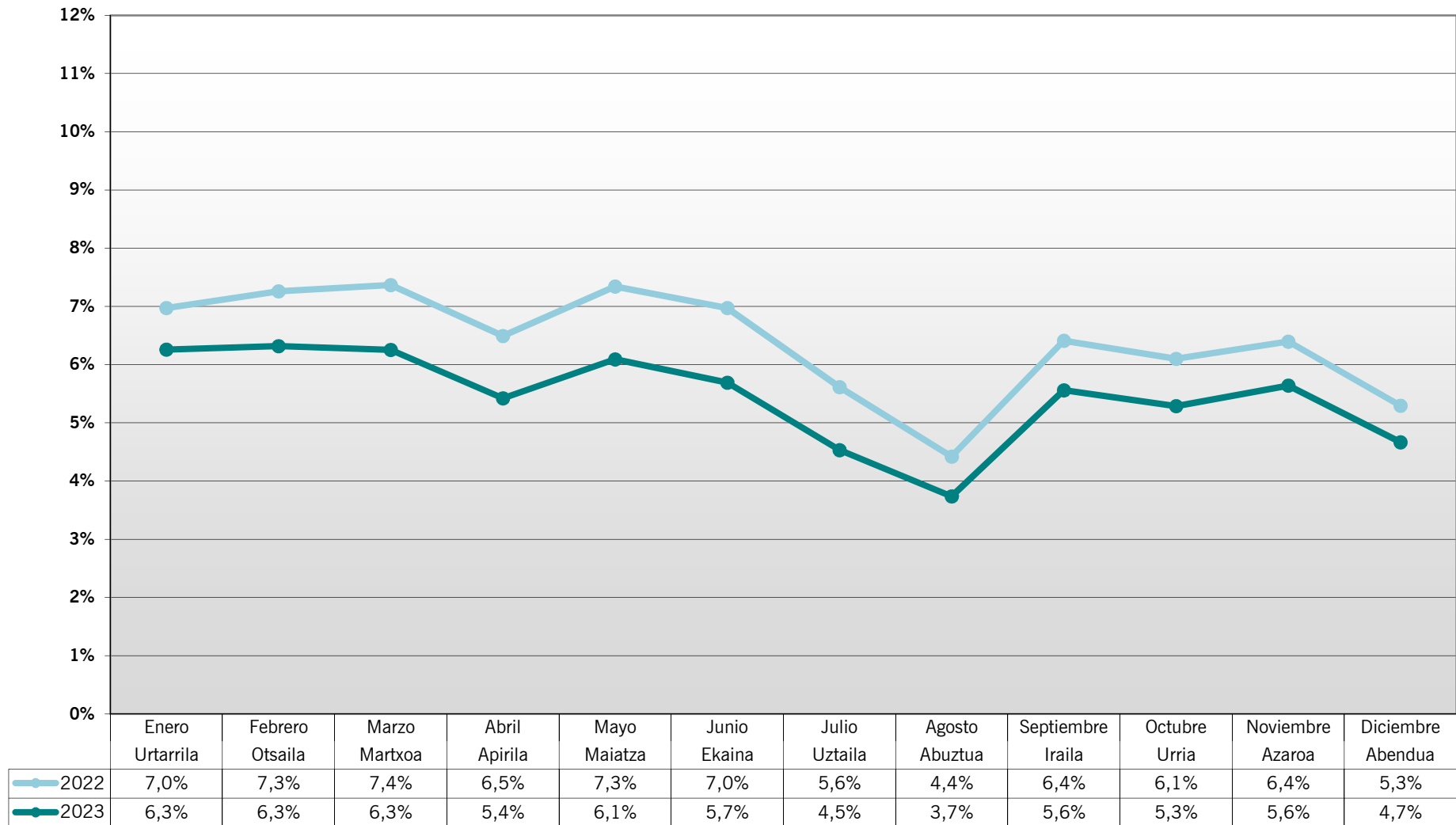
01/09/222 Se puede viajar en Kbus con los abonos temporales multimodales en la tarjeta Barik.

| Viajes Acumulados | | 2021 | 2022 | 2023 | Variación 22/23 |
|-------------------|------------|-----------|------------|-------------------|-----------------|
| Urtarrila | Enero | 697.605 | 797.933 | 921.420 | 15,48% |
| Otsaila | Febrero | 1.447.104 | 1.698.898 | 1.841.405 | 8,39% |
| Martxoa | Marzo | 2.275.361 | 2.751.446 | 2.882.414 | 4,76% |
| Apirila | Abril | 3.009.678 | 3.527.076 | 3.639.333 | 3,18% |
| Maiatza | Mayo | 3.850.321 | 4.561.478 | 4.640.463 | 1,73% |
| Ekaina | Junio | 4.645.686 | 5.490.897 | 5.546.479 | 1,01% |
| Uztaila | Julio | 5.250.419 | 6.132.606 | 6.179.119 | 0,76% |
| Abuztua | Agosto | 5.664.749 | 6.601.883 | 6.663.297 | 0,93% |
| Iraila | Septiembre | 6.455.475 | 7.491.447 | 7.511.208 | 0,26% |
| Urria | Octubre | 7.308.995 | 8.415.211 | 8.455.319 | 0,48% |
| Azaroa | Noviembre | 8.242.609 | 9.389.664 | 9.436.398 | 0,50% |
| Abendua | Diciembre | 8.969.153 | 10.187.352 | 10.202.731 | 0,15% |

CUOTA BIDAI 50 s/ VIAJES TOTALES OPERADORES INTEGRADOS



CUOTA BIDAI 50 s/ VIAJES TOTALES TRANSPORTE PÚBLICO



CUOTA BIDAI 50
FERROCARRIL

| | Viajes | Metro Bilbao | | EuskoTran | | EuskoTren | | CUOTA BIDAI 50 EN FERROCARRIL | | |
|-----------|------------|--------------|-------|-----------|------|-----------|------|-------------------------------|------|--------|
| | | 2022 | 2023 | 2022 | 2023 | 2022 | 2023 | 2022 | 2023 | 22-23 |
| Urtarrila | Enero | 12,3% | 11,0% | 2,1% | 2,1% | 9,1% | 7,5% | 10,7% | 9,1% | -14,6% |
| Otsaila | Febrero | 12,8% | 11,2% | 2,0% | 1,9% | 9,4% | 7,4% | 11,1% | 9,3% | -16,3% |
| Martxoa | Marzo | 13,0% | 11,2% | 2,1% | 1,9% | 9,6% | 7,4% | 11,3% | 9,2% | -18,5% |
| Apirila | Abril | 11,6% | 9,9% | 1,8% | 1,6% | 8,5% | 6,3% | 9,9% | 8,0% | -19,4% |
| Maiatza | Mayo | 13,0% | 11,1% | 2,1% | 1,9% | 9,5% | 7,3% | 11,2% | 9,1% | -19,1% |
| Ekaina | Junio | 12,4% | 10,4% | 2,0% | 1,8% | 8,8% | 6,7% | 10,7% | 8,5% | -20,5% |
| Uztaila | Julio | 10,3% | 8,6% | 1,8% | 1,4% | 6,9% | 4,8% | 8,8% | 6,8% | -22,8% |
| Abuztua | Agosto | 7,8% | 7,0% | 1,1% | 1,0% | 4,8% | 3,7% | 6,8% | 5,6% | -18,1% |
| Iraila | Septiembre | 11,8% | 10,0% | 1,9% | 1,7% | 8,2% | 6,2% | 9,8% | 8,2% | -16,1% |
| Urria | Octubre | 11,1% | 10,0% | 2,0% | 1,8% | 7,5% | 6,4% | 9,2% | 8,2% | -10,7% |
| Azaroa | Noviembre | 11,4% | 10,4% | 2,1% | 1,9% | 7,9% | 6,7% | 9,5% | 8,2% | -13,8% |
| Abendua | Diciembre | 9,4% | 8,3% | 1,8% | 1,6% | 6,3% | 5,1% | 7,7% | 6,7% | -12,3% |
| | | 11,5% | 10,0% | 1,9% | 1,7% | 8,0% | 6,3% | 9,7% | 8,1% | -16,6% |

Datos de EuskoTren pendientes de confirmación

AUTOBÚS

| | Viajes | Kbus | | Lejoan Busa | | Sopelbus | | CUOTA BIDAI 50 EN AUTOBÚS | | |
|-----------|------------|------|------|-------------|------|----------|------|---------------------------|--------|--------|
| | | 2022 | 2023 | 2022 | 2023 | 2022 | 2023 | 2022 | 2023 | 22/23 |
| Urtarrila | Enero | | 1,7% | 1,5% | 1,6% | | 0,1% | 0,007% | 0,035% | 398,6% |
| Otsaila | Febrero | | 1,6% | 1,7% | 1,2% | | 0,1% | 0,007% | 0,028% | 302,2% |
| Martxoa | Marzo | | 1,5% | 1,9% | 0,8% | | 0,1% | 0,008% | 0,024% | 195,8% |
| Apirila | Abril | | 1,4% | 2,0% | 1,8% | | 0,3% | 0,009% | 0,026% | 186,0% |
| Maiatza | Mayo | | 1,5% | 2,3% | 2,1% | | 0,2% | 0,010% | 0,027% | 162,5% |
| Ekaina | Junio | | 1,6% | 1,9% | 2,5% | | 0,9% | 0,007% | 0,033% | 375,9% |
| Uztaila | Julio | | 1,4% | 1,8% | 2,3% | | 1,0% | 0,007% | 0,031% | 320,0% |
| Abuztua | Agosto | | 1,5% | 1,7% | 2,0% | 1,0% | 0,7% | 0,014% | 0,030% | 120,0% |
| Iraila | Septiembre | 1,8% | 1,4% | 0,6% | 2,2% | 1,7% | 1,4% | 0,031% | 0,034% | 8,5% |
| Urria | Octubre | 1,6% | 1,5% | 1,2% | 3,2% | 0,2% | 0,7% | 0,026% | 0,025% | -6,7% |
| Azaroa | Noviembre | 1,7% | 1,7% | 1,7% | 2,1% | 0,1% | 1,1% | 0,032% | 0,025% | -20,2% |
| Abendua | Diciembre | 1,7% | 1,5% | 1,6% | 1,8% | 0,1% | 0,2% | 0,031% | 0,026% | -15,6% |
| | | 0,6% | 1,5% | 1,7% | 1,9% | 0,5% | 0,8% | 0,016% | 0,03% | 73,5% |

01/09/222 Se puede viajar en Kbus con los abonos temporales multimodales en la tarjeta Barik.

OTROS MODOS

| | Viajes | Funicular de Larreineta | | | | | | CUOTA BIDAI 50 EN OTROS MODOS | | |
|-----------|------------|-------------------------|------|--|--|--|--|-------------------------------|--------|--------|
| | | 2022 | 2023 | | | | | 2022 | 2023 | 22/23 |
| Urtarrila | Enero | 0,8% | 0,8% | | | | | 0,02% | 0,03% | 4,3% |
| Otsaila | Febrero | 0,6% | 0,6% | | | | | 0,02% | 0,02% | 7,1% |
| Martxoa | Marzo | 0,6% | 0,7% | | | | | 0,02% | 0,02% | 30,1% |
| Apirila | Abril | 0,8% | 0,6% | | | | | 0,02% | 0,02% | -12,7% |
| Maiatza | Mayo | 0,4% | 0,8% | | | | | 0,01% | 0,02% | 86,2% |
| Ekaina | Junio | 0,3% | 1,0% | | | | | 0,01% | 0,03% | 182,5% |
| Uztaila | Julio | 0,5% | 0,6% | | | | | 0,011% | 0,01% | 23,4% |
| Abuztua | Agosto | 0,5% | 0,3% | | | | | 0,01% | 0,005% | -46,0% |
| Iraila | Septiembre | 0,6% | 0,8% | | | | | 0,01% | 0,02% | 32,8% |
| Urria | Octubre | 0,7% | 0,7% | | | | | 0,02% | 0,02% | 6,6% |
| Azaroa | Noviembre | 0,8% | 0,4% | | | | | 0,03% | 0,01% | -51,4% |
| Abendua | Diciembre | 0,4% | 0,4% | | | | | 0,01% | 0,01% | 13,1% |
| | | 0,6% | 0,7% | | | | | 0,02% | 0,02% | 13,9% |



bizkaiko garrio partzuergoa
consorcio de transportes de bizkaia

CUOTA BIDAI 50

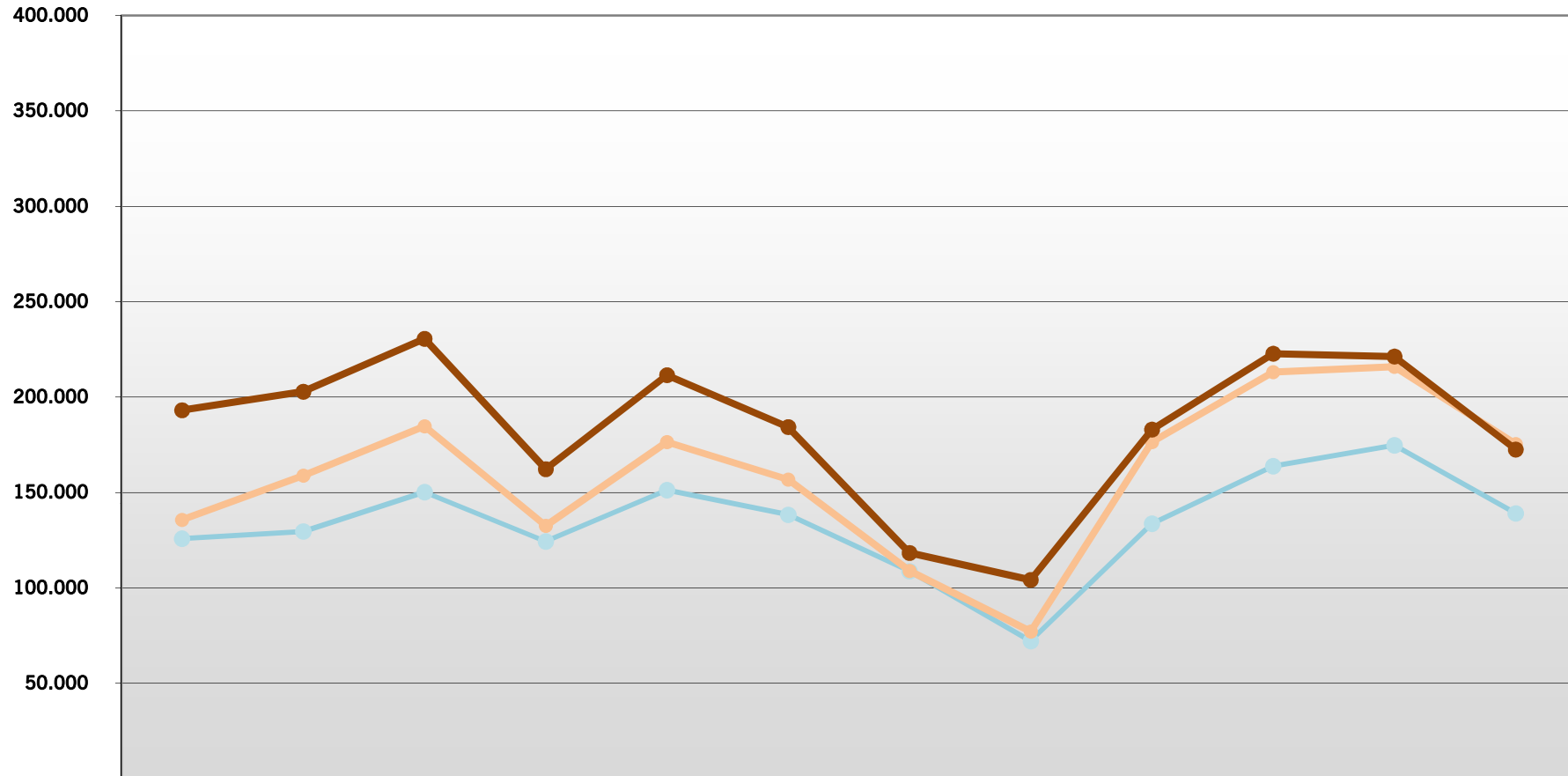
s/ Transporte Público

| | Viajes | Mensual | | | Acumulado | | |
|-----------|------------|---------|------|-----------------|-----------|------|-----------------|
| | | 2022 | 2023 | Variación 22/23 | 2022 | 2023 | Variación 22/23 |
| Urtarrila | Enero | 7,0% | 6,3% | -10,2% | 7,0% | 6,3% | -10,2% |
| Otsaila | Febrero | 7,3% | 6,3% | -13,0% | 7,1% | 6,3% | -11,7% |
| Martxoa | Marzo | 7,4% | 6,3% | -15,1% | 7,2% | 6,3% | -13,0% |
| Apirila | Abril | 6,5% | 5,4% | -16,5% | 7,0% | 6,1% | -13,7% |
| Maiatza | Mayo | 7,3% | 6,1% | -17,0% | 7,1% | 6,1% | -14,5% |
| Ekaina | Junio | 7,0% | 5,7% | -18,4% | 7,1% | 6,0% | -15,1% |
| Uztaila | Julio | 5,6% | 4,5% | -19,3% | 6,9% | 5,8% | -15,6% |
| Abuztua | Agosto | 4,4% | 3,7% | -15,4% | 6,6% | 5,6% | -15,7% |
| Iraila | Septiembre | 6,4% | 5,6% | -13,3% | 6,6% | 5,6% | -15,4% |
| Urria | Octubre | 6,1% | 5,3% | -13,3% | 6,5% | 5,6% | -15,2% |
| Azaroa | Noviembre | 6,4% | 5,6% | -11,8% | 6,5% | 5,6% | -14,8% |
| Abendua | Diciembre | 5,3% | 4,7% | -11,9% | 6,4% | 5,5% | -14,5% |
| | | 6,4% | 5,5% | -14,5% | | | |

s/ Operadores integrados Red Bidai 50

| | Viajes | Mensual | | |
|-----------|------------|---------|-------|-----------------|
| | | 2022 | 2023 | Variación 22/23 |
| Urtarrila | Enero | 11,7% | 10,3% | -11,7% |
| Otsaila | Febrero | 12,1% | 10,4% | -13,9% |
| Martxoa | Marzo | 12,3% | 10,4% | -15,7% |
| Apirila | Abril | 10,9% | 9,2% | -15,7% |
| Maiatza | Mayo | 12,2% | 10,3% | -15,8% |
| Ekaina | Junio | 11,6% | 9,7% | -16,8% |
| Uztaila | Julio | 9,6% | 7,9% | -17,9% |
| Abuztua | Agosto | 7,2% | 6,4% | -11,9% |
| Iraila | Septiembre | 11,0% | 9,2% | -15,8% |
| Urria | Octubre | 10,3% | 9,3% | -10,0% |
| Azaroa | Noviembre | 10,7% | 9,6% | -9,9% |
| Abendua | Diciembre | 8,8% | 7,7% | -12,4% |
| | | 10,8% | 9,2% | -14,7% |

BIDAI 70 Bidaiariak - Viajeros



| | Enero Urtarrila | Febrero Otsaila | Marzo Martxoa | Abril Apirila | Mayo Maiatza | Junio Ekaina | Julio Uztaila | Agosto Abuztua | Septiembre Iraila | Octubre Urria | Noviembre Azaroa | Diciembre Abendua |
|------|-----------------|-----------------|---------------|---------------|--------------|--------------|---------------|----------------|-------------------|---------------|------------------|-------------------|
| 2021 | 125.822 | 129.566 | 150.230 | 124.370 | 151.282 | 138.357 | 108.791 | 72.177 | 133.694 | 163.811 | 174.759 | 139.101 |
| 2022 | 135.687 | 158.930 | 184.722 | 132.628 | 176.420 | 156.850 | 108.940 | 77.207 | 176.493 | 213.171 | 215.947 | 175.465 |
| 2023 | 193.150 | 202.854 | 230.580 | 162.276 | 211.549 | 184.345 | 118.355 | 104.212 | 183.038 | 222.803 | 221.321 | 172.555 |

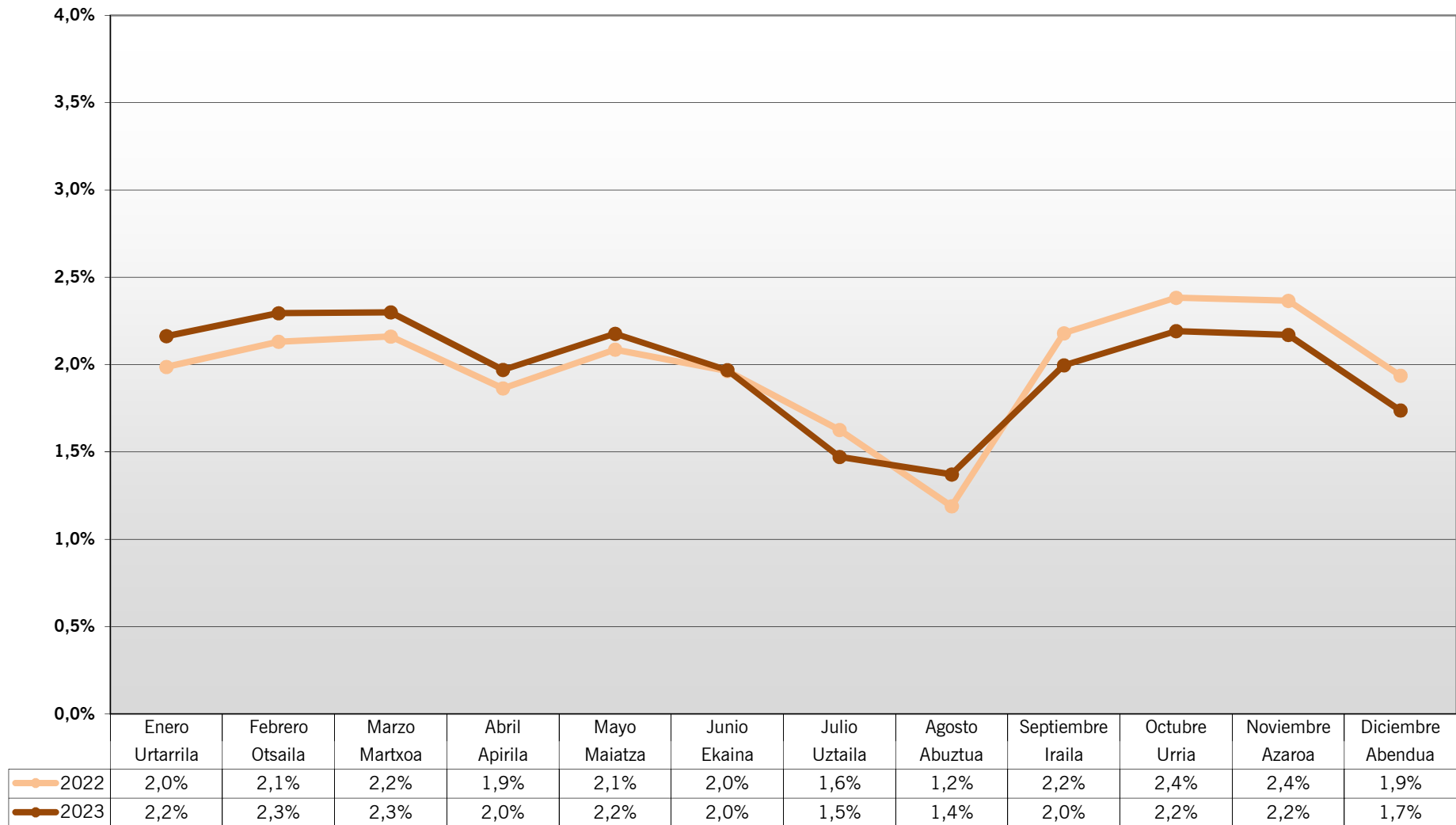
**ctb**bizkaiko garrio partzuergoa
consorcio de transportes de bizkaia**VIAJES BIDAI 70**

| Viajes | | 2021 | 2022 | 2023 | Variación 22/23 |
|-----------|------------|-----------|-----------|------------------|-----------------|
| Urtarrila | Enero | 125.822 | 135.687 | 193.150 | 42,35% |
| Otsaila | Febrero | 129.566 | 158.930 | 202.854 | 27,64% |
| Martxoa | Marzo | 150.230 | 184.722 | 230.580 | 24,83% |
| Apirila | Abril | 124.370 | 132.628 | 162.276 | 22,35% |
| Maiatza | Mayo | 151.282 | 176.420 | 211.549 | 19,91% |
| Ekaina | Junio | 138.357 | 156.850 | 184.345 | 17,53% |
| Uztaila | Julio | 108.791 | 108.940 | 118.355 | 8,64% |
| Abuztua | Agosto | 72.177 | 77.207 | 104.212 | 34,98% |
| Iraila | Septiembre | 133.694 | 176.493 | 183.038 | 3,71% |
| Urria | Octubre | 163.811 | 213.171 | 222.803 | 4,52% |
| Azaroa | Noviembre | 174.759 | 215.947 | 221.321 | 2,49% |
| Abendua | Diciembre | 139.101 | 175.465 | 172.555 | -1,66% |
| | | 1.611.960 | 1.912.460 | 2.207.038 | 15,40% |

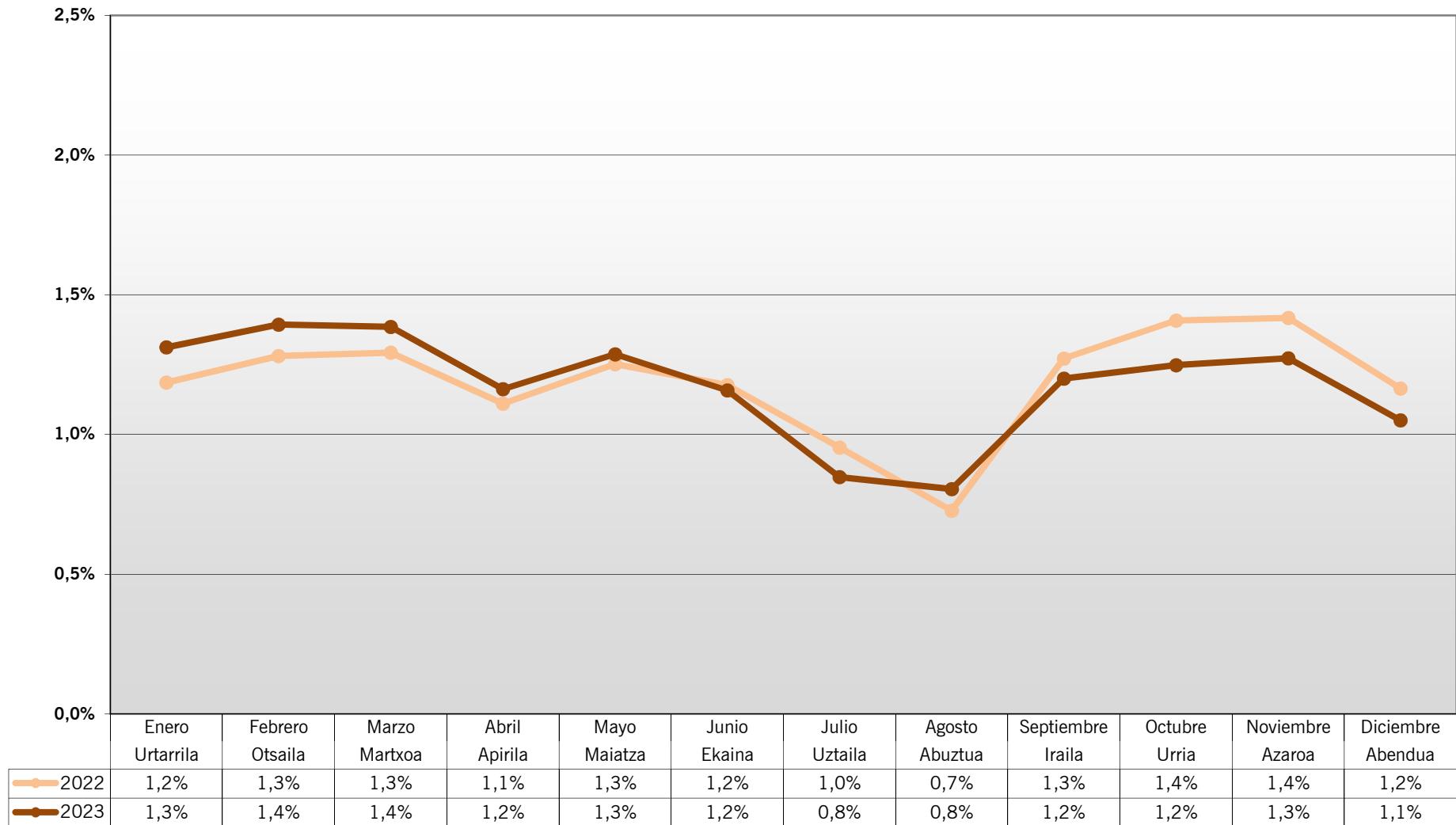
01/09/222 Se puede viajar en Kbus con los abonos temporales multimodales en la tarjeta Barik.

| Viajes Acumulados | | 2021 | 2022 | 2023 | Variación 22/23 |
|-------------------|------------|-----------|-----------|------------------|-----------------|
| Urtarrila | Enero | 125.822 | 135.687 | 193.150 | 42,35% |
| Otsaila | Febrero | 255.388 | 294.617 | 396.004 | 34,41% |
| Martxoa | Marzo | 405.618 | 479.339 | 626.584 | 30,72% |
| Apirila | Abril | 529.988 | 611.967 | 788.860 | 28,91% |
| Maiatza | Mayo | 681.270 | 788.387 | 1.000.409 | 26,89% |
| Ekaina | Junio | 819.627 | 945.237 | 1.184.754 | 25,34% |
| Uztaila | Julio | 928.418 | 1.054.177 | 1.303.109 | 23,61% |
| Abuztua | Agosto | 1.000.595 | 1.131.384 | 1.407.321 | 24,39% |
| Iraila | Septiembre | 1.134.289 | 1.307.877 | 1.590.359 | 21,60% |
| Urria | Octubre | 1.298.100 | 1.521.048 | 1.813.162 | 19,20% |
| Azaroa | Noviembre | 1.472.859 | 1.736.995 | 2.034.483 | 17,13% |
| Abendua | Diciembre | 1.611.960 | 1.912.460 | 2.207.038 | 15,40% |

CUOTA BIDAI 70 s/ VIAJES TOTALES OPERADORES INTEGRADOS



CUOTA BIDAI 70 s/ VIAJES TOTALES TRANSPORTE PÚBLICO



CUOTA BIDAI 70
FERROCARRIL

| | Viajes | Metro Bilbao | | EuskoTran | | EuskoTren | | CUOTA BIDAI 70 EN FERROCARRIL | | |
|-----------|------------|--------------|------|-----------|------|-----------|------|-------------------------------|------|--------|
| | | 2022 | 2023 | 2022 | 2023 | 2022 | 2023 | 2022 | 2023 | 22/23 |
| Urtarrila | Enero | 2,0% | 2,3% | 0,3% | 0,5% | 2,0% | 1,8% | 1,8% | 1,9% | 5,2% |
| Otsaila | Febrero | 2,2% | 2,4% | 0,4% | 0,6% | 2,1% | 1,8% | 1,9% | 2,0% | 4,5% |
| Martxoa | Marzo | 2,2% | 2,4% | 0,3% | 0,6% | 2,1% | 1,7% | 2,0% | 2,0% | 2,8% |
| Apirila | Abril | 1,9% | 2,1% | 0,3% | 0,4% | 1,8% | 1,5% | 1,7% | 1,7% | 1,0% |
| Maiatza | Mayo | 2,2% | 2,3% | 0,3% | 0,6% | 2,0% | 1,7% | 1,9% | 1,9% | 0,2% |
| Ekaina | Junio | 2,0% | 2,1% | 0,4% | 0,4% | 1,8% | 1,5% | 1,8% | 1,7% | -4,2% |
| Uztaila | Julio | 1,7% | 1,6% | 0,2% | 0,3% | 1,4% | 1,0% | 1,5% | 1,3% | -15,0% |
| Abuztua | Agosto | 1,3% | 1,5% | 0,2% | 0,2% | 0,9% | 1,0% | 1,1% | 1,2% | 7,0% |
| Iraila | Septiembre | 2,3% | 2,1% | 0,4% | 0,5% | 1,8% | 1,6% | 1,9% | 1,8% | -8,7% |
| Urria | Octubre | 2,5% | 2,3% | 0,5% | 0,5% | 2,0% | 1,7% | 2,1% | 1,9% | -8,7% |
| Azaroa | Noviembre | 2,5% | 2,3% | 0,5% | 0,5% | 1,9% | 1,6% | 2,1% | 1,8% | -12,2% |
| Abendua | Diciembre | 2,0% | 1,9% | 0,4% | 0,3% | 1,6% | 1,3% | 1,7% | 1,5% | -10,3% |
| | | 2,1% | 2,1% | 0,3% | 0,5% | 1,8% | 1,5% | 1,8% | 1,8% | -4,0% |

Datos de Euskotren pendientes de confirmación

AUTOBÚS

| | Viajes | Kbus | | Lejoan Busa | | Sopelbus | | CUOTA BIDAI 70 EN AUTOBÚS | | |
|-----------|------------|------|------|-------------|------|----------|------|---------------------------|--------|--------|
| | | 2022 | 2023 | 2022 | 2023 | 2022 | 2023 | 2022 | 2023 | 22/23 |
| Urtarrila | Enero | | 0,6% | 0,7% | 0,7% | | 2,2% | 0,003% | 0,013% | 300,3% |
| Otsaila | Febrero | | 0,6% | 0,8% | 0,5% | | 1,8% | 0,003% | 0,011% | 240,5% |
| Martxoa | Marzo | | 0,5% | 0,8% | 0,2% | | 3,0% | 0,003% | 0,009% | 155,3% |
| Apirila | Abril | | 0,6% | 0,6% | 0,6% | | 2,6% | 0,003% | 0,010% | 258,4% |
| Maiatza | Mayo | | 0,5% | 0,5% | 0,5% | | 1,3% | 0,002% | 0,008% | 261,5% |
| Ekaina | Junio | | 0,6% | 0,9% | 0,6% | | 0,5% | 0,003% | 0,011% | 227,1% |
| Uztaila | Julio | | 0,4% | 1,0% | 0,7% | | 0,5% | 0,004% | 0,008% | 99,9% |
| Abuztua | Agosto | | 0,4% | 0,5% | 0,6% | 0,4% | 0,9% | 0,002% | 0,008% | 290,4% |
| Iraila | Septiembre | 0,5% | 0,5% | 0,2% | 0,6% | 0,8% | 2,4% | 0,008% | 0,012% | 53,4% |
| Urria | Octubre | 0,5% | 0,5% | 0,4% | 0,8% | 1,9% | 1,1% | 0,009% | 0,007% | -18,1% |
| Azaroa | Noviembre | 0,5% | 0,4% | 0,7% | 0,8% | 2,0% | 4,7% | 0,010% | 0,007% | -25,2% |
| Abendua | Diciembre | 0,4% | 0,6% | 0,6% | 0,4% | 2,5% | 2,1% | 0,009% | 0,010% | 17,6% |
| | | 0,2% | 0,5% | 0,6% | 0,6% | 0,4% | 1,3% | 0,005% | 0,009% | 83,9% |

01/09/222 Se puede viajar en Kbus con los abonos temporales multimodales en la tarjeta Barik.

OTROS MODOS

| | Viajes | Funicular de Larreineta | | CUOTA BIDAI 70 EN OTROS MODOS | | | | |
|-----------|------------|-------------------------|-------|-------------------------------|------|--------|--------|---------|
| | | 2022 | 2023 | 2022 | 2023 | 22/23 | | |
| Urtarrila | Enero | 0,2% | 0,5% | | | 0,008% | 0,02% | 101,8% |
| Otsaila | Febrero | 0,1% | 0,3% | | | 0,002% | 0,01% | 314,1% |
| Martxoa | Marzo | 0,01% | 0,3% | | | 0,000% | 0,01% | 3470,4% |
| Apirila | Abril | 0,02% | 0,1% | | | 0,001% | 0,003% | 411,0% |
| Maiatza | Mayo | 0,04% | 0,03% | | | 0,001% | 0,001% | -24,1% |
| Ekaina | Junio | 0,1% | 0,04% | | | 0,003% | 0,001% | -68,0% |
| Uztaila | Julio | 0,1% | 0,12% | | | 0,003% | 0,003% | -0,7% |
| Abuztua | Agosto | 0,3% | 0,08% | | | 0,006% | 0,002% | -75,6% |
| Iraila | Septiembre | 0,5% | 0,12% | | | 0,012% | 0,003% | -75,4% |
| Urria | Octubre | 0,26% | 0,10% | | | 0,007% | 0,003% | -60,7% |
| Azaroa | Noviembre | 0,13% | 0,13% | | | 0,005% | 0,004% | -11,7% |
| Abendua | Diciembre | 0,39% | 0,09% | | | 0,011% | 0,003% | -74,9% |
| | | 0,18% | 0,2% | | | 0,005% | 0,004% | -13,0% |



ctb
bizkaiko garrio partzuergoa
consorcio de transportes de bizkaia

CUOTA BIDAI 70

s/ Transporte Público

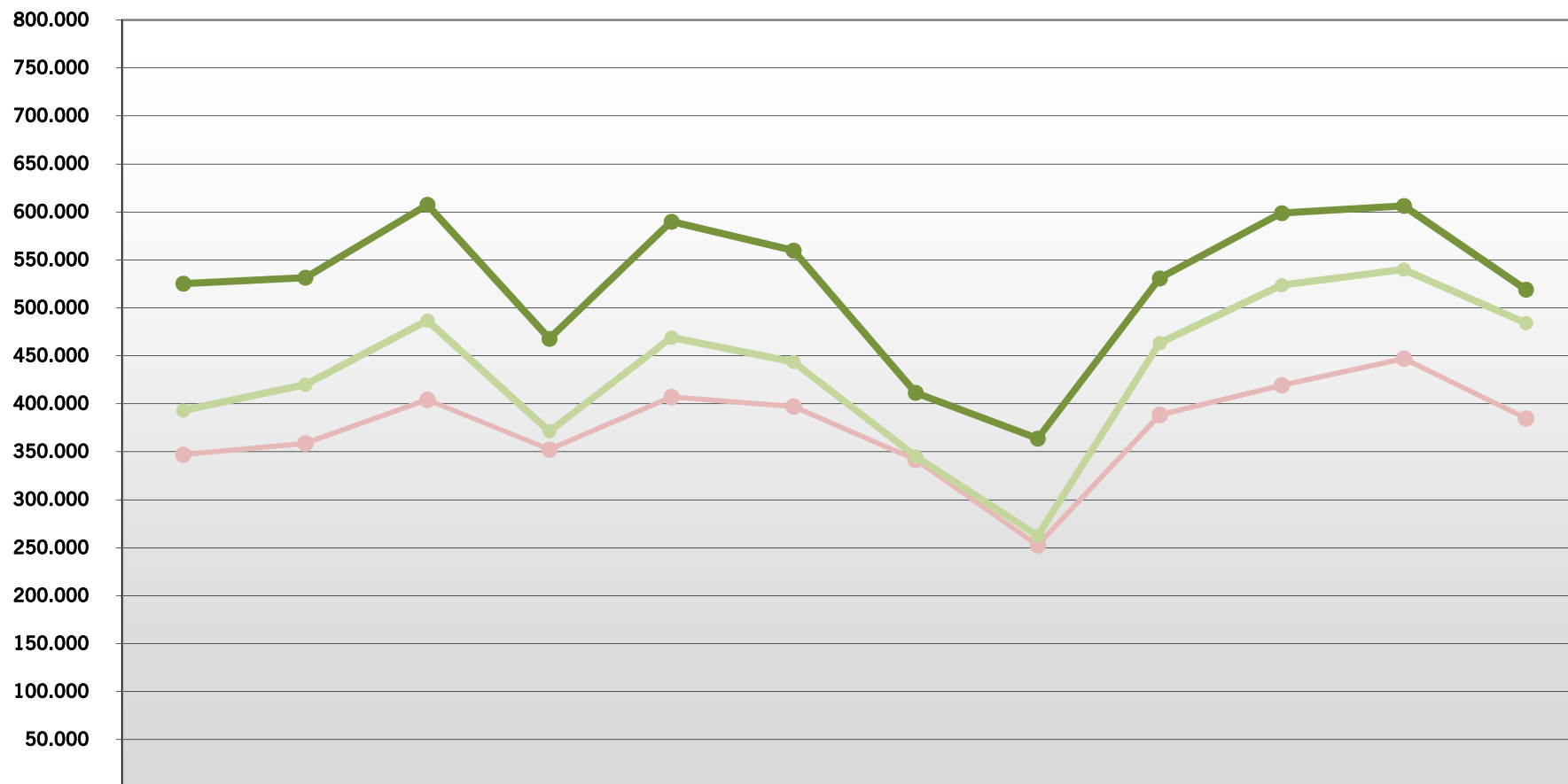
| | Viajes | Mensual | | | Acumulado | | |
|-----------|------------|---------|-------|-----------------|-----------|-------|-----------------|
| | | 2022 | 2023 | Variación 22/23 | 2022 | 2023 | Variación 22/23 |
| Urtarrila | Enero | 1,2% | 1,3% | 10,6% | 1,2% | 1,3% | 10,6% |
| Otsaila | Febrero | 1,3% | 1,4% | 8,8% | 1,2% | 1,4% | 9,5% |
| Martxoa | Marzo | 1,3% | 1,4% | 7,1% | 1,3% | 1,4% | 8,5% |
| Apirila | Abril | 1,1% | 1,2% | 4,7% | 1,2% | 1,3% | 7,8% |
| Maiatza | Mayo | 1,3% | 1,3% | 2,8% | 1,2% | 1,3% | 6,7% |
| Ekaina | Junio | 1,2% | 1,2% | -1,6% | 1,2% | 1,3% | 5,3% |
| Uztaila | Julio | 1,0% | 0,8% | -11,1% | 1,2% | 1,2% | 3,5% |
| Abuztua | Agosto | 0,7% | 0,8% | 10,6% | 1,1% | 1,2% | 3,9% |
| Iraila | Septiembre | 1,3% | 1,2% | -5,6% | 1,2% | 1,2% | 2,6% |
| Urria | Octubre | 1,4% | 1,2% | -11,3% | 1,2% | 1,2% | 0,7% |
| Azaroa | Noviembre | 1,4% | 1,3% | -10,2% | 1,2% | 1,2% | -0,7% |
| Abendua | Diciembre | 1,2% | 1,1% | -9,8% | 1,20% | 1,19% | -1,5% |
| | | 1,20% | 1,19% | -1,5% | | | |

s/ Operadores integrados Red Bidai 70

| | Viajes | Mensual | | |
|-----------|------------|---------|-------|-----------------|
| | | 2022 | 2023 | Variación 22/23 |
| Urtarrila | Enero | 2,0% | 2,2% | 8,9% |
| Otsaila | Febrero | 2,1% | 2,3% | 7,7% |
| Martxoa | Marzo | 2,2% | 2,3% | 6,4% |
| Apirila | Abril | 1,9% | 2,0% | 5,7% |
| Maiatza | Mayo | 2,1% | 2,2% | 4,3% |
| Ekaina | Junio | 2,0% | 2,0% | 0,3% |
| Uztaila | Julio | 1,6% | 1,5% | -9,5% |
| Abuztua | Agosto | 1,2% | 1,4% | 15,3% |
| Iraila | Septiembre | 2,2% | 2,0% | -8,4% |
| Urria | Octubre | 2,4% | 2,2% | -8,0% |
| Azaroa | Noviembre | 2,4% | 2,2% | -8,2% |
| Abendua | Diciembre | 1,9% | 1,7% | -10,3% |
| | | 2,02% | 1,99% | -1,5% |

BIDAI ORO

Bidaiariak - Viajeros



| | Enero Urtarrila | Febrero Otsaila | Marzo Martxo | Abril Apirila | Mayo Maiatza | Junio Ekaina | Julio Uztaila | Agosto Abuztua | Septiembre Iraila | Octubre Urria | Noviembre Azaro | Diciembre Abendua |
|------|--------------------|--------------------|-----------------|------------------|-----------------|-----------------|------------------|-------------------|----------------------|------------------|--------------------|----------------------|
| 2021 | 347.042 | 358.766 | 404.200 | 352.369 | 407.126 | 397.195 | 341.858 | 252.617 | 388.579 | 419.427 | 447.170 | 384.880 |
| 2022 | 393.148 | 420.108 | 486.847 | 371.404 | 469.133 | 443.562 | 345.198 | 262.345 | 463.527 | 523.654 | 540.111 | 484.110 |
| 2023 | 525.348 | 531.597 | 607.592 | 467.799 | 589.895 | 559.836 | 411.578 | 363.803 | 530.774 | 598.822 | 606.395 | 519.099 |

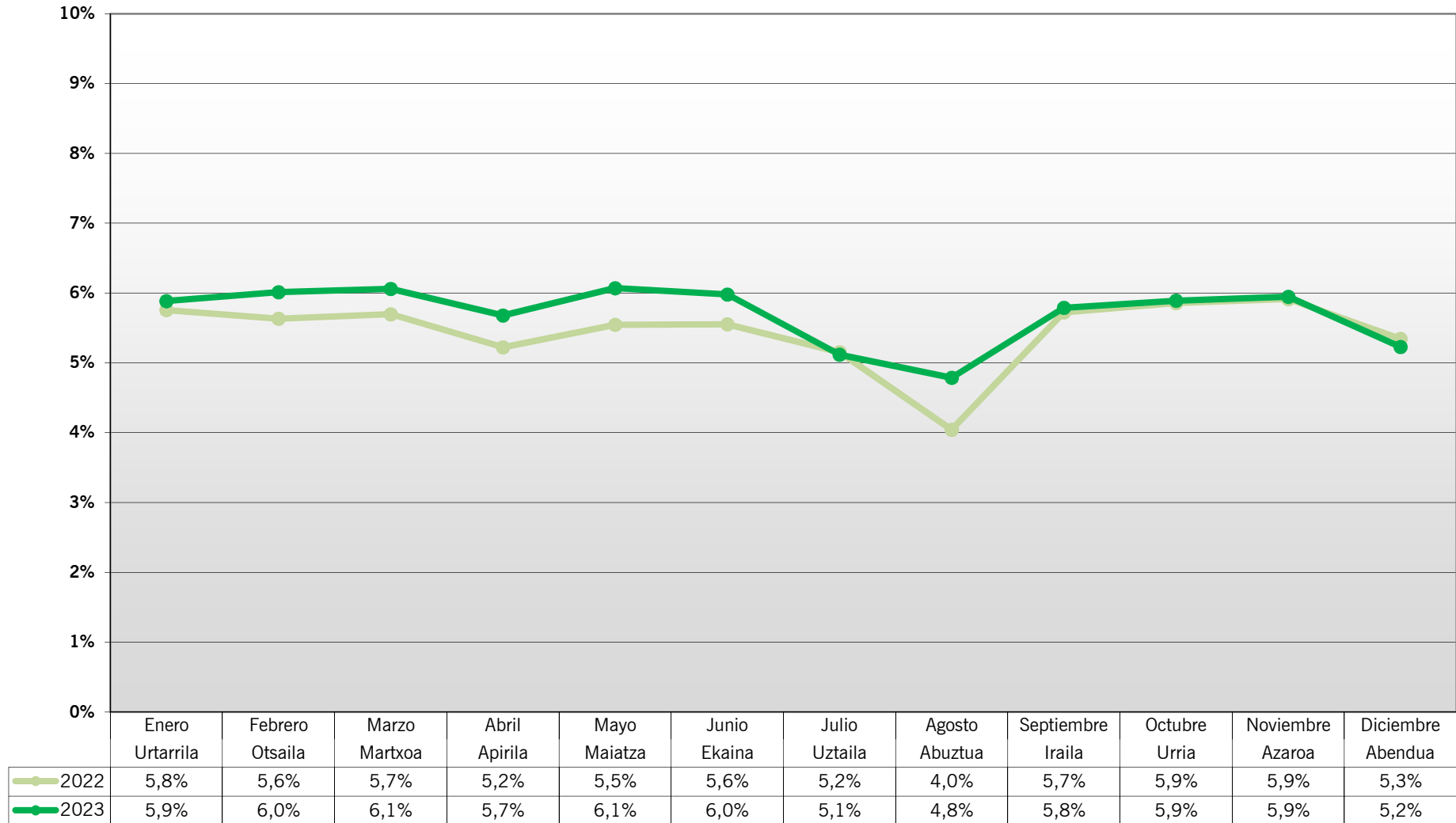
**ctb**bizkaiko garri partzuergoa
consorcio de transportes de bizkaia**VIAJES BIDAI ORO**

| Viajes | | 2021 | 2022 | 2023 | Variación 22/23 |
|-----------|------------|------------------|------------------|------------------|-----------------|
| Urtarrila | Enero | 347.042 | 393.148 | 525.348 | 33,63% |
| Otsaila | Febrero | 358.766 | 420.108 | 531.597 | 26,54% |
| Martxoa | Marzo | 404.200 | 486.847 | 607.592 | 24,80% |
| Apirila | Abril | 352.369 | 371.404 | 467.799 | 25,95% |
| Maiatza | Mayo | 407.126 | 469.133 | 589.895 | 25,74% |
| Ekaina | Junio | 397.195 | 443.562 | 559.836 | 26,21% |
| Uztaila | Julio | 341.858 | 345.198 | 411.578 | 19,23% |
| Abuztua | Agosto | 252.617 | 262.345 | 363.803 | 38,67% |
| Iraila | Septiembre | 388.579 | 463.527 | 530.774 | 14,51% |
| Urria | Octubre | 419.427 | 523.654 | 598.822 | 14,35% |
| Azaroa | Noviembre | 447.170 | 540.111 | 606.395 | 12,27% |
| Abendua | Diciembre | 384.880 | 484.110 | 519.099 | 7,23% |
| | | 4.501.229 | 5.203.147 | 6.312.538 | 21,32% |

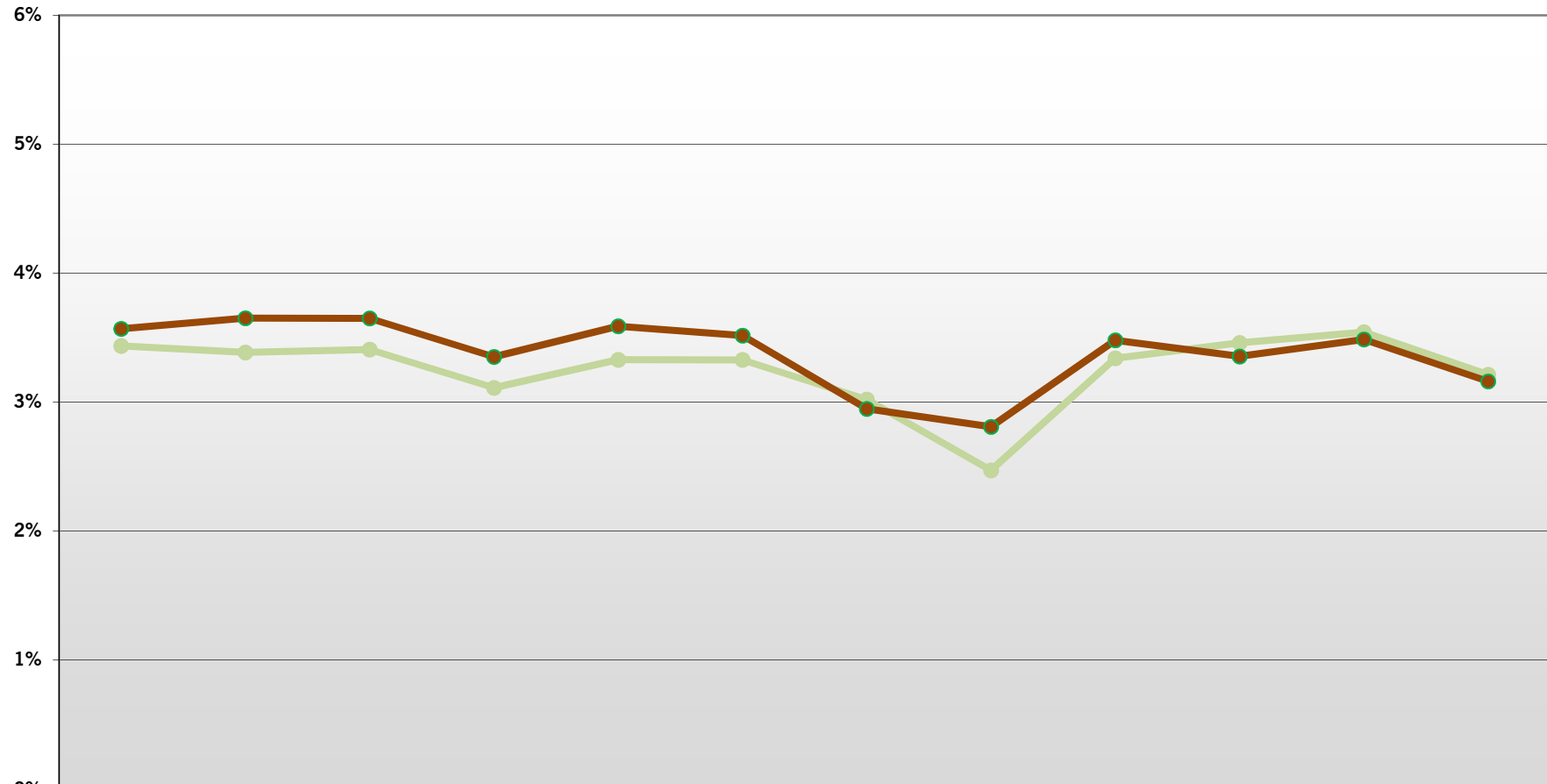
01/09/222 Se puede viajar en Kbus con los abonos temporales multimodales en la tarjeta Barik.

| Viajes Acumulados | | 2021 | 2022 | 2023 | Variación 22/23 |
|-------------------|------------|-----------|-----------|------------------|-----------------|
| Urtarrila | Enero | 347.042 | 393.148 | 525.348 | 33,63% |
| Otsaila | Febrero | 705.808 | 813.256 | 1.056.945 | 29,96% |
| Martxoa | Marzo | 1.110.008 | 1.300.103 | 1.664.537 | 28,03% |
| Apirila | Abril | 1.462.377 | 1.671.507 | 2.132.336 | 27,57% |
| Maiatza | Mayo | 1.869.503 | 2.140.640 | 2.722.231 | 27,17% |
| Ekaina | Junio | 2.266.698 | 2.584.202 | 3.282.067 | 27,01% |
| Uztaila | Julio | 2.608.556 | 2.929.400 | 3.693.645 | 26,09% |
| Abuztua | Agosto | 2.861.173 | 3.191.745 | 4.057.448 | 27,12% |
| Iraila | Septiembre | 3.249.752 | 3.655.272 | 4.588.222 | 25,52% |
| Urria | Octubre | 3.669.179 | 4.178.926 | 5.187.044 | 24,12% |
| Azaroa | Noviembre | 4.116.349 | 4.719.037 | 5.793.439 | 22,77% |
| Abendua | Diciembre | 4.501.229 | 5.203.147 | 6.312.538 | 21,32% |

CUOTA BIDAI ORO s/ VIAJES TOTALES OPERADORES INTEGRADOS



CUOTA BIDAI ORO s/ VIAJES TOTALES TRANSPORTE PÚBLICO



| | Enero Urtarrila | Febrero Otsaila | Marzo Martxoa | Abril Apirila | Mayo Maiatza | Junio Ekaina | Julio Uztaila | Agosto Abuztua | Septiembre Iraila | Octubre Urria | Noviembre Azaroa | Diciembre Abendua |
|------|--------------------|--------------------|------------------|------------------|-----------------|-----------------|------------------|-------------------|----------------------|------------------|---------------------|----------------------|
| 2022 | 3,4% | 3,4% | 3,4% | 3,1% | 3,3% | 3,3% | 3,0% | 2,5% | 3,3% | 3,5% | 3,5% | 3,2% |
| 2023 | 3,6% | 3,7% | 3,6% | 3,4% | 3,6% | 3,5% | 2,9% | 2,8% | 3,5% | 3,4% | 3,5% | 3,2% |



bizkako garri partzuergoa
consorcio de transportes de bizkaia

CUOTA BIDAI ORO

FERROCARRIL

| | Viajes | Metro Bilbao | | EuskoTran | | EuskoTren | | CUOTA BIDAI ORO EN FERROCARRIL | | |
|-----------|------------|--------------|-------------|-----------|-------------|-----------|-------------|--------------------------------|-------------|-------------|
| | | 2022 | 2023 | 2022 | 2023 | 2022 | 2023 | 2022 | 2023 | 22/23 |
| Urtarrila | Enero | 5,9% | 6,0% | 1,4% | 1,6% | 5,9% | 5,7% | 5,2% | 5,2% | -1,31% |
| Otsaila | Febrero | 5,7% | 6,2% | 1,4% | 1,7% | 5,9% | 5,8% | 5,2% | 5,3% | 3,59% |
| Martxoa | Marzo | 5,8% | 6,2% | 1,6% | 1,6% | 6,0% | 5,9% | 5,2% | 5,4% | 2,75% |
| Apirila | Abril | 5,4% | 5,9% | 1,3% | 1,5% | 5,3% | 5,4% | 4,7% | 4,9% | 3,90% |
| Maiatza | Mayo | 5,7% | 6,3% | 1,6% | 1,7% | 5,7% | 5,9% | 5,1% | 5,3% | 5,04% |
| Ekaina | Junio | 5,7% | 6,2% | 1,5% | 1,6% | 5,6% | 5,6% | 5,1% | 5,3% | 2,77% |
| Uztaila | Julio | 5,3% | 5,3% | 1,4% | 1,3% | 4,9% | 4,4% | 4,7% | 4,4% | -6,77% |
| Abuztua | Agosto | 4,2% | 5,0% | 0,8% | 1,0% | 3,8% | 4,2% | 3,8% | 4,2% | 9,91% |
| Iraila | Septiembre | 5,9% | 6,0% | 1,6% | 1,6% | 5,5% | 5,5% | 5,1% | 5,1% | 0,60% |
| Urria | Octubre | 6,1% | 6,1% | 1,7% | 1,5% | 5,5% | 5,7% | 5,2% | 5,2% | -0,22% |
| Azaroa | Noviembre | 6,1% | 6,1% | 1,5% | 1,6% | 5,8% | 5,9% | 5,2% | 5,0% | -3,82% |
| Abendua | Diciembre | 5,5% | 5,4% | 1,3% | 1,4% | 5,0% | 5,0% | 4,7% | 4,6% | -2,21% |
| | | 5,6% | 5,9% | 1,5% | 1,5% | 5,4% | 5,5% | 5,0% | 5,0% | 0,9% |

Datos de Euskotren pendientes de confirmación

AUTOBÚS

| | Viajes | Kbus | | Lejoan Busa | | Sopelbus | | CUOTA BIDAI ORO EN AUTOBÚS | | |
|-----------|------------|------|-------------|-------------|-------------|----------|-------------|----------------------------|--------------|----------------|
| | | 2022 | 2023 | 2022 | 2023 | 2022 | 2023 | 2022 | 2023 | 22/23 |
| Urtarrila | Enero | | 1,3% | 2,1% | 3,7% | | 2,2% | 0,010% | 0,04% | 305,3% |
| Otsaila | Febrero | | 1,6% | 3,4% | 3,3% | | 1,8% | 0,014% | 0,04% | 168,8% |
| Martxoa | Marzo | | 1,5% | 2,9% | 1,8% | | 3,0% | 0,01% | 0,03% | 141,7% |
| Apirila | Abril | | 1,6% | 2,7% | 4,0% | | 2,6% | 0,01% | 0,04% | 214,2% |
| Maiatza | Mayo | | 1,7% | 3,4% | 3,8% | | 1,3% | 0,02% | 0,04% | 134,0% |
| Ekaina | Junio | | 1,9% | 3,2% | 5,0% | | 0,5% | 0,01% | 0,04% | 272,0% |
| Uztaila | Julio | | 1,5% | 2,8% | 5,3% | | 0,5% | 0,012% | 0,04% | 209,2% |
| Abuztua | Agosto | | 1,8% | 3,2% | 4,6% | 0,4% | 0,9% | 0,016% | 0,04% | 161,7% |
| Iraila | Septiembre | 0,9% | 2,0% | 1,1% | 4,0% | 0,8% | 2,4% | 0,018% | 0,05% | 185,0% |
| Urria | Octubre | 1,2% | 2,0% | 2,4% | 5,1% | 1,9% | 1,1% | 0,027% | 0,04% | 29,5% |
| Azaroa | Noviembre | 1,4% | 1,8% | 3,3% | 4,3% | 2,0% | 4,7% | 0,036% | 0,04% | 2,7% |
| Abendua | Diciembre | 1,3% | 1,8% | 3,1% | 3,6% | 2,5% | 2,1% | 0,033% | 0,04% | 15,3% |
| | | 0,5% | 1,7% | 2,8% | 3,9% | 0,4% | 1,3% | 0,019% | 0,04% | 106,87% |

01/09/222 Se puede viajar en Kbus con los abonos temporales multimodales en la tarjeta Barik.

OTROS MODOS

| | Viajes | Funicular de Larreineta | | CUOTA BIDAI ORO EN OTROS MODOS | | |
|-----------|------------|-------------------------|-------------|--------------------------------|--------------|--------------|
| | | 2022 | 2023 | 2022 | 2023 | 22/23 |
| Urtarrila | Enero | 0,4% | 0,8% | 0,011% | 0,02% | 108,2% |
| Otsaila | Febrero | 0,3% | 0,7% | 0,008% | 0,02% | 157,3% |
| Martxoa | Marzo | 0,6% | 0,6% | 0,014% | 0,02% | 27,8% |
| Apirila | Abril | 0,5% | 0,7% | 0,01% | 0,02% | 44,0% |
| Maiatza | Mayo | 0,4% | 0,5% | 0,01% | 0,01% | 33,3% |
| Ekaina | Junio | 0,4% | 0,7% | 0,01% | 0,02% | 90,1% |
| Uztaila | Julio | 0,6% | 0,9% | 0,01% | 0,02% | 73,1% |
| Abuztua | Agosto | 0,6% | 0,7% | 0,01% | 0,01% | 18,6% |
| Iraila | Septiembre | 0,6% | 0,5% | 0,02% | 0,01% | -28,5% |
| Urria | Octubre | 0,9% | 0,4% | 0,02% | 0,01% | -57,9% |
| Azaroa | Noviembre | 1,0% | 0,3% | 0,04% | 0,01% | -73,5% |
| Abendua | Diciembre | 0,7% | 0,3% | 0,02% | 0,01% | -53,0% |
| | | 0,6% | 0,6% | 0,02% | 0,02% | 1,59% |



ctb
bizkaiko garrio partzuergoa
consorcio de transportes de bizkaia

CUOTA BIDAI ORO

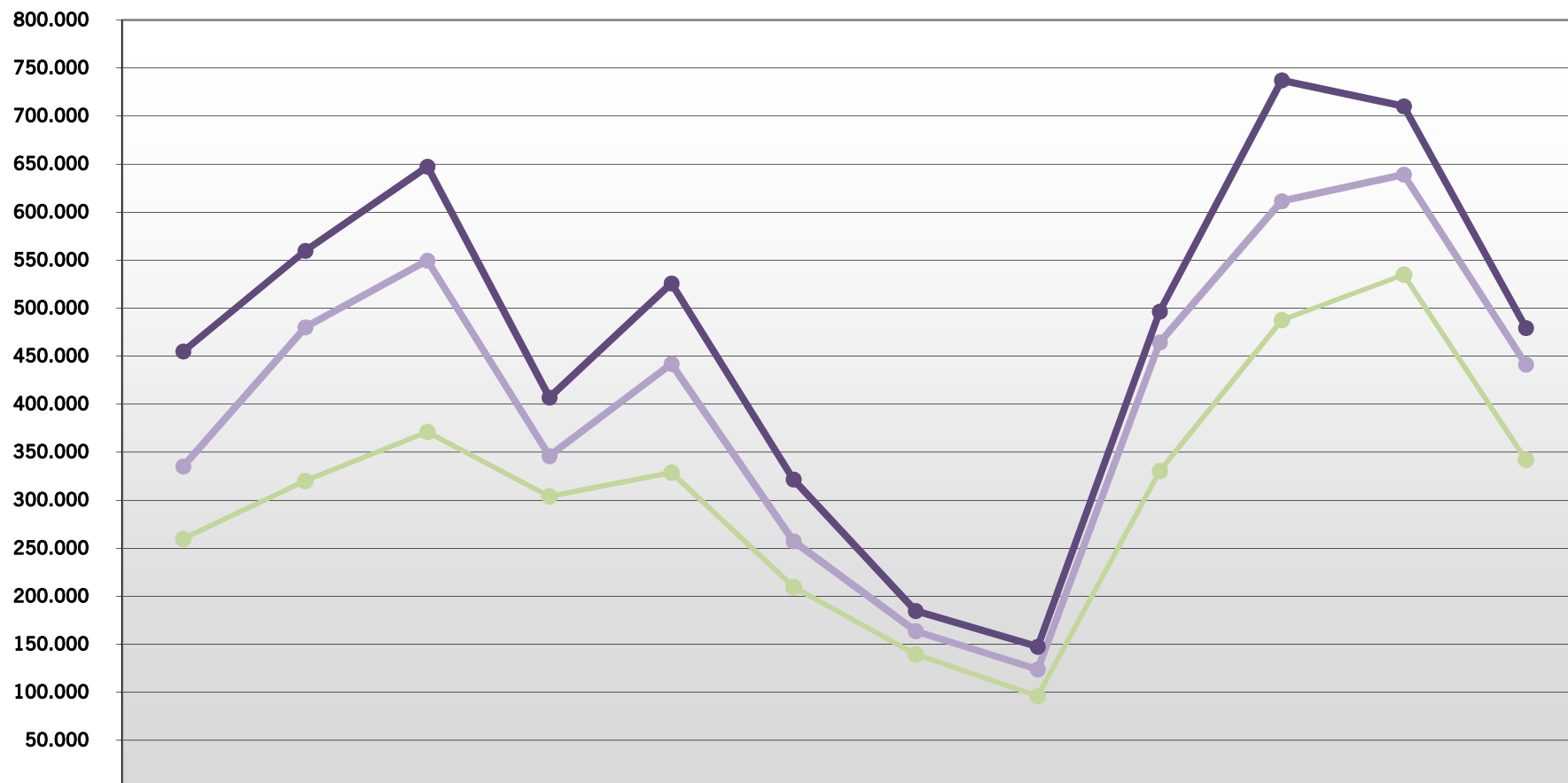
s/ Transporte Público

| | Viajes | Mensual | | | Acumulado | | |
|-----------|------------|---------|-------------|-----------------|-----------|-------------|-----------------|
| | | 2022 | 2023 | Variación 22/23 | 2022 | 2023 | Variación 22/23 |
| Urtarrila | Enero | 3,4% | 3,6% | 3,9% | 3,4% | 3,6% | 3,9% |
| Otsaila | Febrero | 3,4% | 3,7% | 7,8% | 3,4% | 3,6% | 5,9% |
| Martxoa | Marzo | 3,4% | 3,6% | 7,1% | 3,4% | 3,6% | 6,3% |
| Apirila | Abril | 3,1% | 3,4% | 7,7% | 3,3% | 3,6% | 6,7% |
| Maiatza | Mayo | 3,3% | 3,6% | 7,8% | 3,3% | 3,6% | 6,9% |
| Ekaina | Junio | 3,3% | 3,5% | 5,7% | 3,3% | 3,6% | 6,7% |
| Uztaila | Julio | 3,0% | 2,9% | -2,4% | 3,3% | 3,5% | 5,6% |
| Abuztua | Agosto | 2,5% | 2,8% | 13,7% | 3,2% | 3,4% | 6,2% |
| Iraila | Septiembre | 3,3% | 3,5% | 4,2% | 3,2% | 3,4% | 5,9% |
| Urria | Octubre | 3,5% | 3,4% | -3,0% | 3,3% | 3,4% | 4,8% |
| Azaroa | Noviembre | 3,5% | 3,5% | -1,6% | 3,3% | 3,4% | 4,1% |
| Abendua | Diciembre | 3,2% | 3,2% | -1,6% | 3,3% | 3,4% | 3,6% |
| | | 3,3% | 3,4% | 3,6% | | | |

s/ Operadores integrados Red Bidai ORO

| | Viajes | Mensual | | |
|-----------|------------|---------|-------------|-----------------|
| | | 2022 | 2023 | Variación 22/23 |
| Urtarrila | Enero | 5,8% | 5,9% | 2,2% |
| Otsaila | Febrero | 5,6% | 6,0% | 6,7% |
| Martxoa | Marzo | 5,7% | 6,1% | 6,4% |
| Apirila | Abril | 5,2% | 5,7% | 8,7% |
| Maiatza | Mayo | 5,5% | 6,1% | 9,4% |
| Ekaina | Junio | 5,6% | 6,0% | 7,7% |
| Uztaila | Julio | 5,2% | 5,1% | -0,7% |
| Abuztua | Agosto | 4,0% | 4,8% | 18,4% |
| Iraila | Septiembre | 5,7% | 5,8% | 1,1% |
| Urria | Octubre | 5,9% | 5,9% | 0,6% |
| Azaroa | Noviembre | 5,9% | 5,9% | 0,6% |
| Abendua | Diciembre | 5,3% | 5,2% | -2,2% |
| | | 5,5% | 5,7% | 3,6% |

GAZTE 70 Bidaiariak - Viajeros



| | Enero Urtarrila | Febrero Otsaila | Marzo Martxo | Abril Apirila | Mayo Maiatza | Junio Ekaina | Julio Uztaila | Agosto Abuztua | Septiembre Iraila | Octubre Urria | Noviembre Azaroa | Diciembre Abendua |
|------|--------------------|--------------------|-----------------|------------------|-----------------|-----------------|------------------|-------------------|----------------------|------------------|---------------------|----------------------|
| 2021 | 259.860 | 320.202 | 371.201 | 304.064 | 328.871 | 209.693 | 139.607 | 96.033 | 330.478 | 487.651 | 535.008 | 342.209 |
| 2022 | 335.242 | 480.177 | 549.560 | 345.996 | 442.060 | 257.421 | 163.766 | 123.922 | 464.420 | 611.465 | 639.154 | 441.256 |
| 2023 | 455.024 | 559.779 | 647.457 | 406.949 | 525.825 | 321.682 | 184.768 | 147.499 | 496.486 | 737.367 | 710.221 | 479.358 |

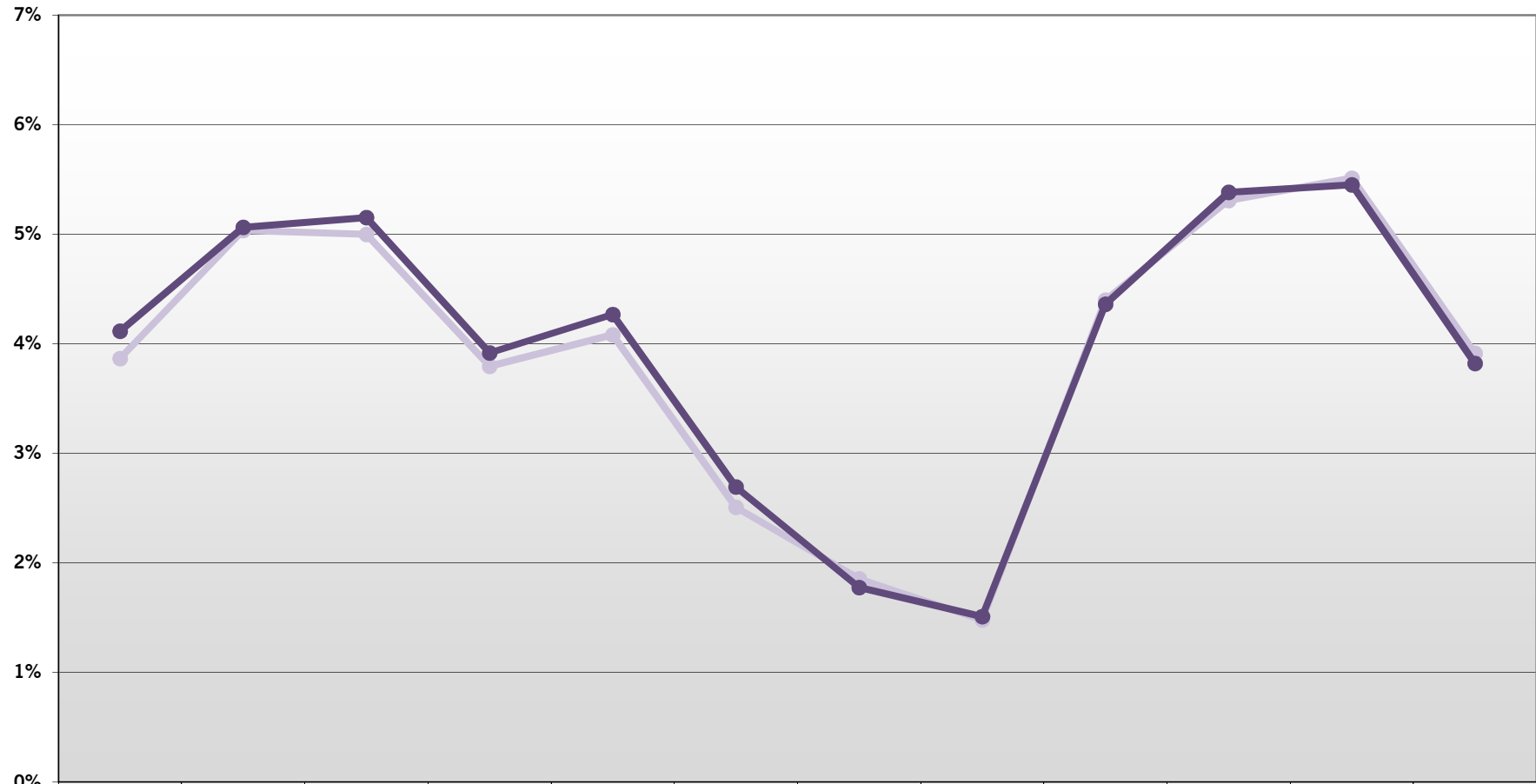
**ctb**bizkaiko garrio partzuergoa
consorcio de transportes de bizkaia**VIAJES GAZTE 70**

| Viajes | | 2021 | 2022 | 2023 | Variación 22/23 |
|-----------|------------|-----------|-----------|------------------|-----------------|
| Urtarrila | Enero | 259.860 | 335.242 | 455.024 | 35,73% |
| Otsaila | Febrero | 320.202 | 480.177 | 559.779 | 16,58% |
| Martxoa | Marzo | 371.201 | 549.560 | 647.457 | 17,81% |
| Apirila | Abril | 304.064 | 345.996 | 406.949 | 17,62% |
| Maiatza | Mayo | 328.871 | 442.060 | 525.825 | 18,95% |
| Ekaina | Junio | 209.693 | 257.421 | 321.682 | 24,96% |
| Uztaila | Julio | 139.607 | 163.766 | 184.768 | 12,82% |
| Abuztua | Agosto | 96.033 | 123.922 | 147.499 | 19,03% |
| Iraila | Septiembre | 330.478 | 464.420 | 496.486 | 6,90% |
| Urria | Octubre | 487.651 | 611.465 | 737.367 | 20,59% |
| Azaroa | Noviembre | 535.008 | 639.154 | 710.221 | 11,12% |
| Abendua | Diciembre | 342.209 | 441.256 | 479.358 | 8,63% |
| | | 3.724.877 | 4.854.439 | 5.672.415 | 16,85% |

01/09/222 Se puede viajar en Kbus con los abonos temporales multimodales en la tarjeta Barik.

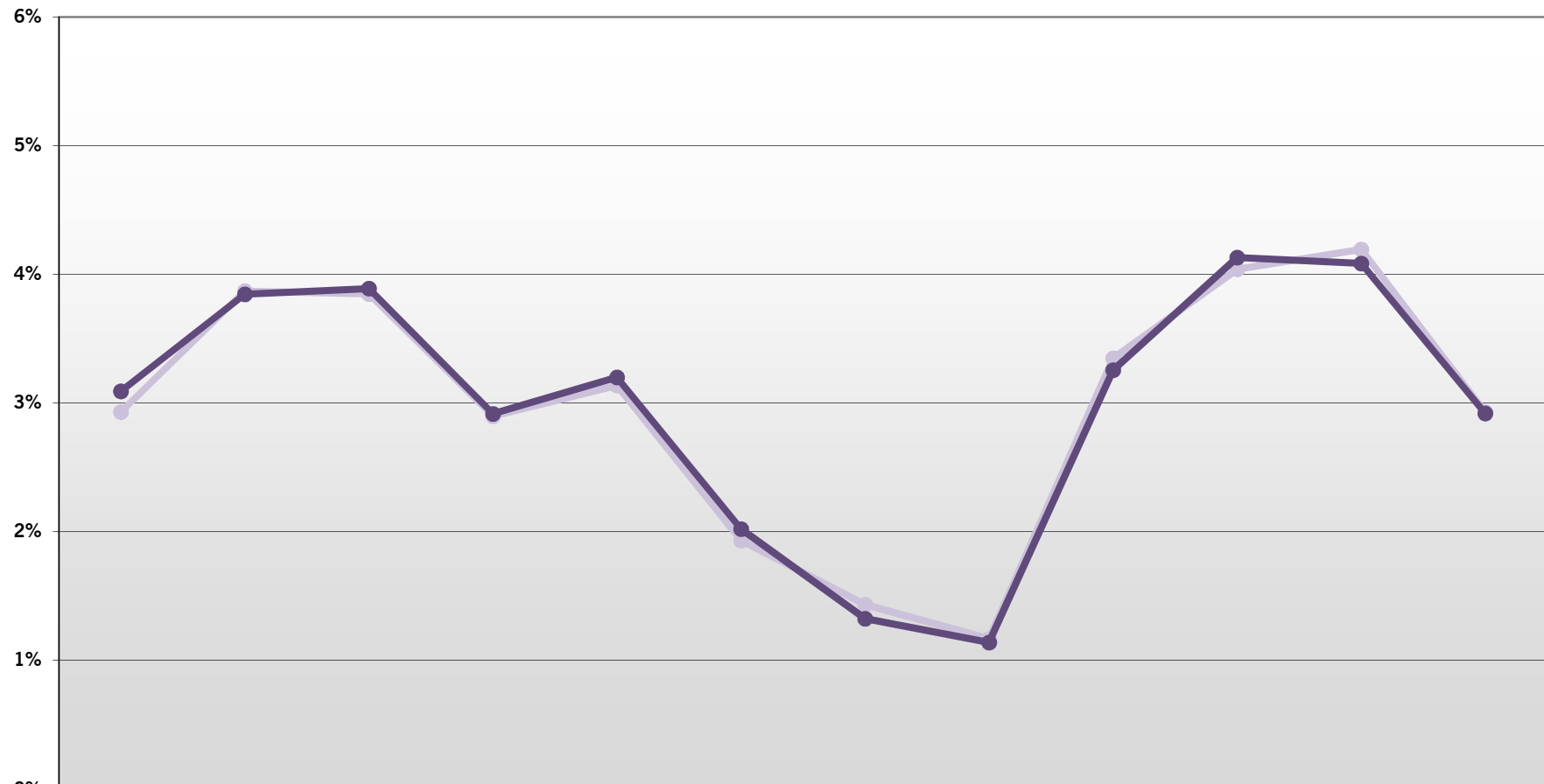
| Viajes Acumulados | | 2021 | 2022 | 2023 | Variación 22/23 |
|-------------------|------------|-----------|-----------|------------------|-----------------|
| Urtarrila | Enero | 259.860 | 335.242 | 455.024 | 35,73% |
| Otsaila | Febrero | 580.062 | 815.419 | 1.014.803 | 24,45% |
| Martxoa | Marzo | 951.263 | 1.364.979 | 1.662.260 | 21,78% |
| Apirila | Abril | 1.255.327 | 1.710.975 | 2.069.209 | 20,94% |
| Maiatza | Mayo | 1.584.198 | 2.153.035 | 2.595.034 | 20,53% |
| Ekaina | Junio | 1.793.891 | 2.410.456 | 2.916.716 | 21,00% |
| Uztaila | Julio | 1.933.498 | 2.574.222 | 3.101.484 | 20,48% |
| Abuztua | Agosto | 2.029.531 | 2.698.144 | 3.248.983 | 20,42% |
| Iraila | Septiembre | 2.360.009 | 3.162.564 | 3.745.469 | 18,43% |
| Urria | Octubre | 2.847.660 | 3.774.029 | 4.482.836 | 18,78% |
| Azaroa | Noviembre | 3.382.668 | 4.413.183 | 5.193.057 | 17,67% |
| Abendua | Diciembre | 3.724.877 | 4.854.439 | 5.672.415 | 16,85% |

CUOTA GAZTE 70 s/ VIAJES TOTALES OPERADORES INTEGRADOS



| | | | | | | | | | | | | |
|------|------|------|------|------|------|------|------|------|------|------|------|------|
| 2022 | 3,9% | 5,0% | 5,0% | 3,8% | 4,1% | 2,5% | 1,9% | 1,5% | 4,4% | 5,3% | 5,5% | 3,9% |
| 2023 | 4,1% | 5,1% | 5,2% | 3,9% | 4,3% | 2,7% | 1,8% | 1,5% | 4,4% | 5,4% | 5,5% | 3,8% |

CUOTA GAZTE 70 s/ VIAJES TOTALES TRANSPORTE PÚBLICO



| | | | | | | | | | | | | |
|------|------|------|------|------|------|------|------|------|------|------|------|------|
| 2022 | 2,9% | 3,9% | 3,8% | 2,9% | 3,1% | 1,9% | 1,4% | 1,2% | 3,3% | 4,0% | 4,2% | 2,9% |
| 2023 | 3,1% | 3,8% | 3,9% | 2,9% | 3,2% | 2,0% | 1,3% | 1,1% | 3,3% | 4,1% | 4,1% | 2,9% |

CUOTA GAZTE 70

FERROCARRIL

| | Viajes | Metro Bilbao | | EuskoTran | | EuskoTren | | CUOTA GAZTE 70 EN FERROCARRIL | | |
|-----------|------------|--------------|------|-----------|------|-----------|------|-------------------------------|------|-------|
| | | 2022 | 2023 | 2022 | 2023 | 2022 | 2023 | 2022 | 2023 | 22/23 |
| Urtarrila | Enero | 3,1% | 3,8% | 1,2% | 1,4% | 6,7% | 5,8% | 3,2% | 3,5% | 11,7% |
| Otsaila | Febrero | 3,8% | 4,5% | 2,5% | 2,3% | 7,6% | 6,1% | 3,8% | 4,2% | 9,2% |
| Martxoa | Marzo | 3,8% | 4,7% | 2,9% | 2,7% | 7,4% | 6,1% | 3,8% | 4,3% | 11,7% |
| Apirila | Abril | 3,1% | 3,7% | 1,8% | 1,8% | 5,5% | 4,5% | 3,0% | 3,3% | 7,6% |
| Maiatz | Mayo | 3,3% | 4,1% | 2,2% | 2,2% | 6,3% | 5,2% | 3,3% | 3,7% | 10,3% |
| Ekaina | Junio | 2,4% | 2,8% | 1,0% | 1,2% | 3,4% | 3,0% | 2,3% | 2,4% | 8,3% |
| Uztaila | Julio | 1,9% | 2,0% | 0,6% | 0,5% | 2,2% | 1,7% | 1,8% | 1,6% | -6,5% |
| Abuztua | Agosto | 1,6% | 1,7% | 0,3% | 0,4% | 1,6% | 1,3% | 1,5% | 1,4% | -1,9% |
| Iraila | Septiembre | 3,8% | 4,3% | 1,9% | 2,2% | 5,8% | 5,3% | 3,5% | 3,9% | 9,0% |
| Urria | Octubre | 4,6% | 5,0% | 2,6% | 2,7% | 6,7% | 6,2% | 4,3% | 4,5% | 4,0% |
| Azaroa | Noviembre | 4,8% | 5,0% | 2,8% | 3,1% | 7,0% | 6,3% | 4,5% | 4,4% | -1,9% |
| Abendua | Diciembre | 3,6% | 3,7% | 1,8% | 1,6% | 4,8% | 4,3% | 3,2% | 3,2% | -0,5% |
| | | 3,4% | 3,9% | 1,9% | 1,9% | 5,5% | 4,8% | 3,3% | 3,4% | 4,9% |

Datos de Euskotren pendientes de confirmación

AUTOBÚS

| | Viajes | Bizkaibus | | Kbus | | Lejoan Busa | | Sopelbus | | CUOTA GAZTE 70 EN AUTOBUS | | |
|-----------|------------|-----------|------|------|------|-------------|------|----------|------|---------------------------|------|--------|
| | | 2022 | 2023 | 2022 | 2023 | 2022 | 2023 | 2022 | 2023 | 2022 | 2023 | 22/23 |
| Urtarrila | Enero | 5,3% | 4,5% | | 1,5% | 2,2% | 2,7% | 0,0% | 1,3% | 2,7% | 2,3% | -15,5% |
| Otsaila | Febrero | 8,1% | 6,5% | | 1,8% | 3,2% | 3,4% | 0,4% | 1,3% | 4,3% | 3,4% | -20,5% |
| Martxoa | Marzo | 7,9% | 6,5% | | 1,8% | 3,1% | 2,1% | 0,2% | 1,5% | 4,2% | 3,4% | -20,6% |
| Apirila | Abril | 5,4% | 4,4% | | 1,5% | 2,7% | 3,5% | 0,2% | 1,0% | 2,9% | 2,4% | -17,2% |
| Maiatz | Mayo | 5,7% | 4,6% | | 1,9% | 2,8% | 4,0% | 0,0% | 1,5% | 3,1% | 2,5% | -19,4% |
| Ekaina | Junio | 2,7% | 2,4% | | 1,3% | 1,8% | 2,5% | 0,4% | 0,8% | 1,5% | 1,3% | -11,6% |
| Uztaila | Julio | 1,7% | 1,4% | | 0,7% | 1,4% | 1,9% | 0,5% | 0,4% | 1,0% | 0,8% | -20,4% |
| Abuztua | Agosto | 1,3% | 1,1% | | 0,7% | 1,3% | 1,3% | 0,5% | 0,4% | 0,7% | 0,6% | -13,0% |
| Iraila | Septiembre | 5,8% | 4,4% | 0,9% | 1,8% | 0,8% | 3,0% | 0,4% | 1,4% | 3,2% | 2,2% | -32,5% |
| Urria | Octubre | 6,9% | 6,3% | 1,3% | 2,2% | 2,3% | 5,8% | 1,2% | 0,8% | 3,9% | 3,8% | -2,2% |
| Azaroa | Noviembre | 7,3% | 6,6% | 1,7% | 2,3% | 3,8% | 4,1% | 0,8% | 2,4% | 3,9% | 3,7% | -5,7% |
| Abendua | Diciembre | 4,6% | 4,2% | 1,4% | 2,0% | 2,8% | 2,8% | 0,1% | 0,5% | 2,4% | 2,4% | -1,0% |
| | | 5,4% | 4,5% | 0,5% | 1,7% | 2,4% | 3,2% | 0,5% | 0,9% | 2,9% | 2,5% | -14,8% |

01/09/2022 Se puede viajar en Kbus con los abonos temporales multimodales en la tarjeta Barik.

OTROS MODOS

| | Viajes | Funicular de Larreineta | | | | | | | | CUOTA GAZTE 70 EN OTROS MODOS | | |
|-----------|------------|-------------------------|------|--|--|--|--|--|--|-------------------------------|-------|--------|
| | | 2022 | 2023 | | | | | | | 2022 | 2023 | 22/23 |
| Urtarrila | Enero | 0,6% | 0,6% | | | | | | | 0,02% | 0,02% | -8,4% |
| Otsaila | Febrero | 0,6% | 0,5% | | | | | | | 0,02% | 0,01% | -11,2% |
| Martxoa | Marzo | 0,6% | 0,3% | | | | | | | 0,02% | 0,01% | -51,2% |
| Apirila | Abril | 0,6% | 0,4% | | | | | | | 0,02% | 0,01% | -32,4% |
| Maiatz | Mayo | 0,6% | 0,4% | | | | | | | 0,02% | 0,01% | -40,2% |
| Ekaina | Junio | 0,3% | 0,5% | | | | | | | 0,01% | 0,01% | 69,7% |
| Uztaila | Julio | 0,2% | 0,4% | | | | | | | 0,00% | 0,01% | 105,1% |
| Abuztua | Agosto | 0,4% | 0,5% | | | | | | | 0,01% | 0,01% | 7,2% |
| Iraila | Septiembre | 0,4% | 0,7% | | | | | | | 0,01% | 0,02% | 73,6% |
| Urria | Octubre | 0,7% | 1,1% | | | | | | | 0,02% | 0,03% | 67,9% |
| Azaroa | Noviembre | 0,3% | 0,7% | | | | | | | 0,01% | 0,02% | 83,5% |
| Abendua | Diciembre | 0,6% | 1,0% | | | | | | | 0,02% | 0,03% | 83,2% |
| | | 0,5% | 0,6% | | | | | | | 0,01% | 0,02% | 17,7% |

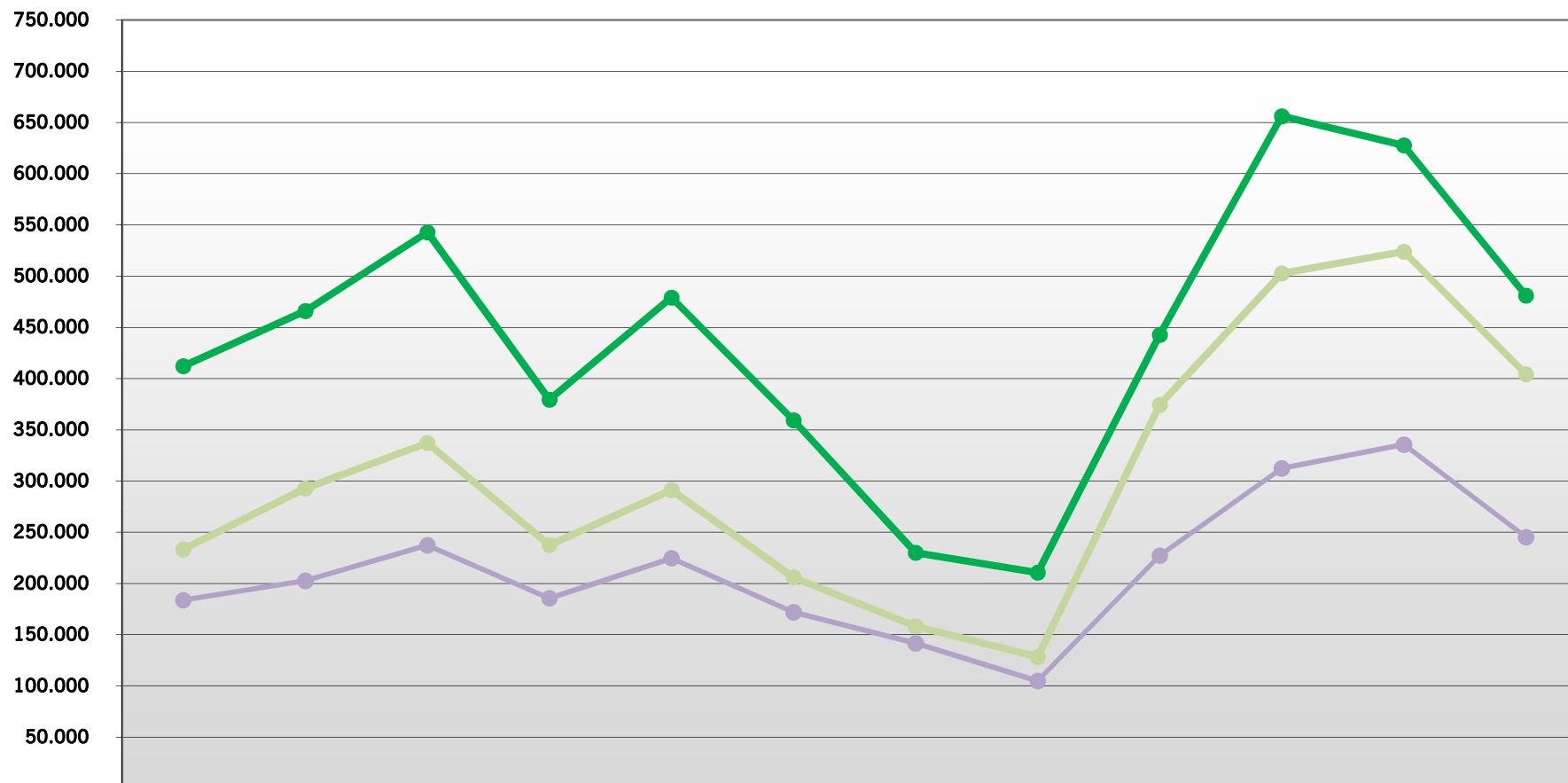
**ctb**bizkaiko garrio partzuergoa
consorcio de transportes de bizkaia**CUOTA GAZTE 70****s/ Transporte Público**

| | Viajes | Mensual | | | Acumulado | | |
|-----------|------------|---------|------|-----------------|-----------|------|-----------------|
| | | 2022 | 2023 | Variación 22/23 | 2022 | 2023 | Variación 22/23 |
| Urtarrila | Enero | 2,9% | 3,1% | 5,5% | 2,9% | 3,1% | 5,5% |
| Otsaila | Febrero | 3,9% | 3,8% | -0,6% | 3,4% | 3,5% | 1,4% |
| Martxoa | Marzo | 3,8% | 3,9% | 1,1% | 3,6% | 3,6% | 1,1% |
| Apirila | Abril | 2,9% | 2,9% | 0,6% | 3,4% | 3,5% | 1,1% |
| Maiatza | Mayo | 3,1% | 3,2% | 2,0% | 3,4% | 3,4% | 1,3% |
| Ekaina | Junio | 1,9% | 2,0% | 4,6% | 3,1% | 3,2% | 1,7% |
| Uztaila | Julio | 1,4% | 1,3% | -7,6% | 2,9% | 2,9% | 0,9% |
| Abuztua | Agosto | 1,2% | 1,1% | -2,4% | 2,7% | 2,7% | 0,6% |
| Iraila | Septiembre | 3,3% | 3,3% | -2,7% | 2,8% | 2,8% | -0,1% |
| Urria | Octubre | 4,0% | 4,1% | 2,3% | 2,9% | 2,9% | 0,3% |
| Azaroa | Noviembre | 4,2% | 4,1% | -2,6% | 3,1% | 3,1% | -0,3% |
| Abendua | Diciembre | 2,9% | 2,9% | -0,3% | 3,1% | 3,0% | -0,2% |
| | | 3,1% | 3,0% | -0,2% | | | |

s/ Operadores integrados Red Gazte 70

| | Viajes | Mensual | | |
|-----------|------------|---------|-------|-----------------|
| | | 2022 | 2023 | Variación 22/23 |
| Urtarrila | Enero | 3,9% | 4,1% | 6,5% |
| Otsaila | Febrero | 5,0% | 5,1% | 0,6% |
| Martxoa | Marzo | 5,0% | 5,2% | 3,1% |
| Apirila | Abril | 3,8% | 3,9% | 3,2% |
| Maiatza | Mayo | 4,1% | 4,3% | 4,6% |
| Ekaina | Junio | 2,5% | 2,7% | 7,4% |
| Uztaila | Julio | 1,9% | 1,8% | -4,3% |
| Abuztua | Agosto | 1,5% | 1,5% | 2,1% |
| Iraila | Septiembre | 4,4% | 4,4% | -0,8% |
| Urria | Octubre | 5,3% | 5,4% | 1,4% |
| Azaroa | Noviembre | 5,5% | 5,5% | -1,1% |
| Abendua | Diciembre | 3,9% | 3,8% | -2,4% |
| | | 3,99% | 4,03% | 0,8% |

GAZTE ORO Bidaiariak - Viajeros



| | Enero Urtarrila | Febrero Otsaila | Marzo Martxo | Abril Apirila | Mayo Maiatza | Junio Ekaina | Julio Uztaila | Agosto Abuztua | Septiembre Iraila | Octubre Urria | Noviembre Azaro | Diciembre Abendua |
|------|--------------------|--------------------|-----------------|------------------|-----------------|-----------------|------------------|-------------------|----------------------|------------------|--------------------|----------------------|
| 2021 | 183.737 | 202.654 | 237.340 | 185.658 | 224.713 | 171.950 | 141.617 | 104.837 | 227.248 | 312.405 | 335.611 | 245.247 |
| 2022 | 233.321 | 292.918 | 337.320 | 237.512 | 291.163 | 206.024 | 158.321 | 128.399 | 374.480 | 502.703 | 523.903 | 404.264 |
| 2023 | 412.213 | 466.015 | 542.884 | 379.452 | 479.060 | 359.375 | 230.084 | 210.672 | 442.735 | 656.105 | 627.802 | 481.043 |

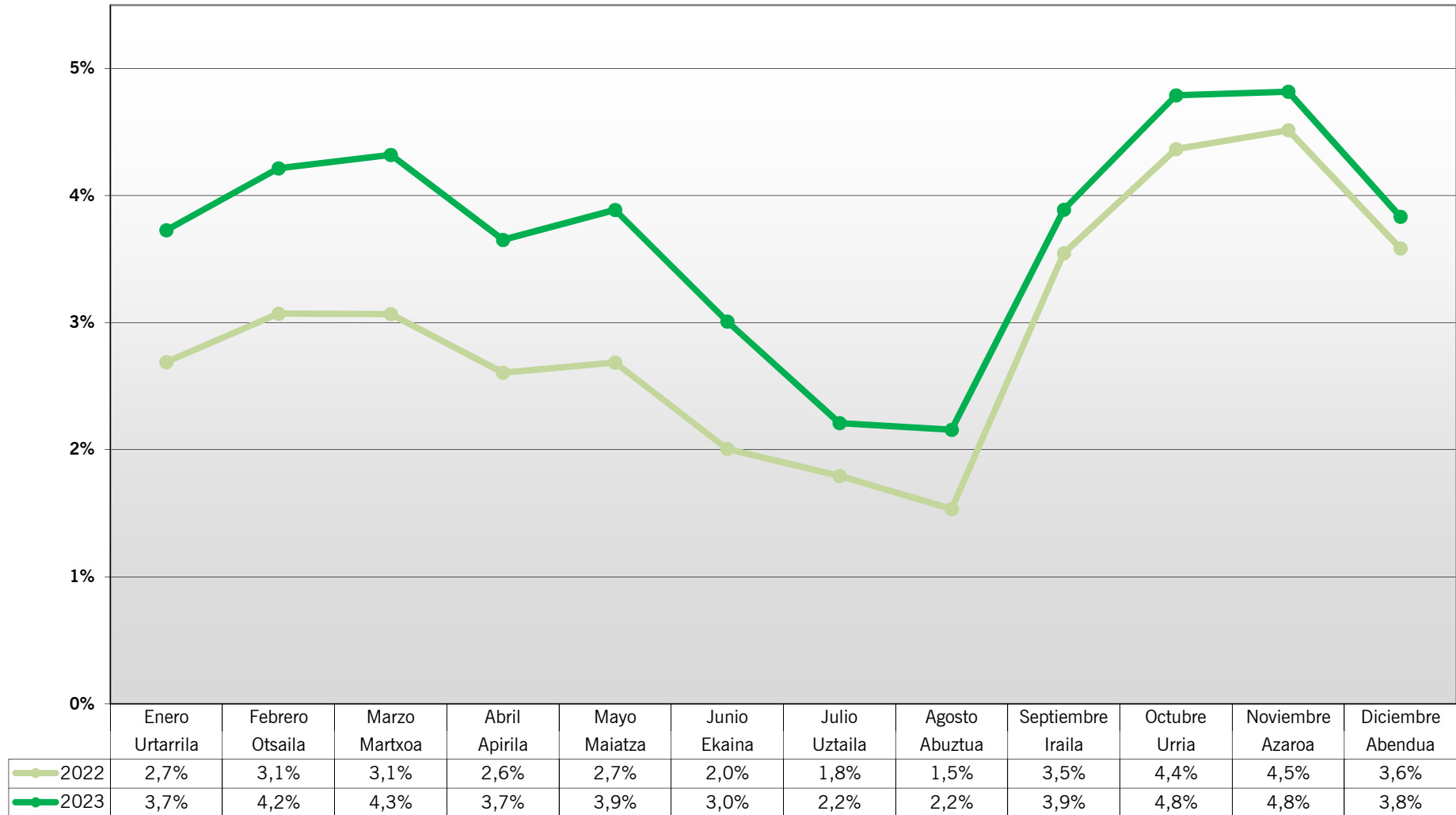
**ctb**bizkaiko garrio partzuergoa
consorcio de transportes de bizkaia**VIAJES GAZTE ORO**

| Viajes | | 2021 | 2022 | 2023 | Variación 22/23 |
|-----------|------------|-----------|-----------|------------------|-----------------|
| Urtarrila | Enero | 183.737 | 233.321 | 412.213 | 76,67% |
| Otsaila | Febrero | 202.654 | 292.918 | 466.015 | 59,09% |
| Martxoa | Marzo | 237.340 | 337.320 | 542.884 | 60,94% |
| Apirila | Abril | 185.658 | 237.512 | 379.452 | 59,76% |
| Maiatza | Mayo | 224.713 | 291.163 | 479.060 | 64,53% |
| Ekaina | Junio | 171.950 | 206.024 | 359.375 | 74,43% |
| Uztaila | Julio | 141.617 | 158.321 | 230.084 | 45,33% |
| Abuztua | Agosto | 104.837 | 128.399 | 210.672 | 64,08% |
| Iraila | Septiembre | 227.248 | 374.480 | 442.735 | 18,23% |
| Urria | Octubre | 312.405 | 502.703 | 656.105 | 30,52% |
| Azaroa | Noviembre | 335.611 | 523.903 | 627.802 | 19,83% |
| Abendua | Diciembre | 245.247 | 404.264 | 481.043 | 18,99% |
| | | 2.573.017 | 3.690.328 | 5.287.440 | 43,28% |

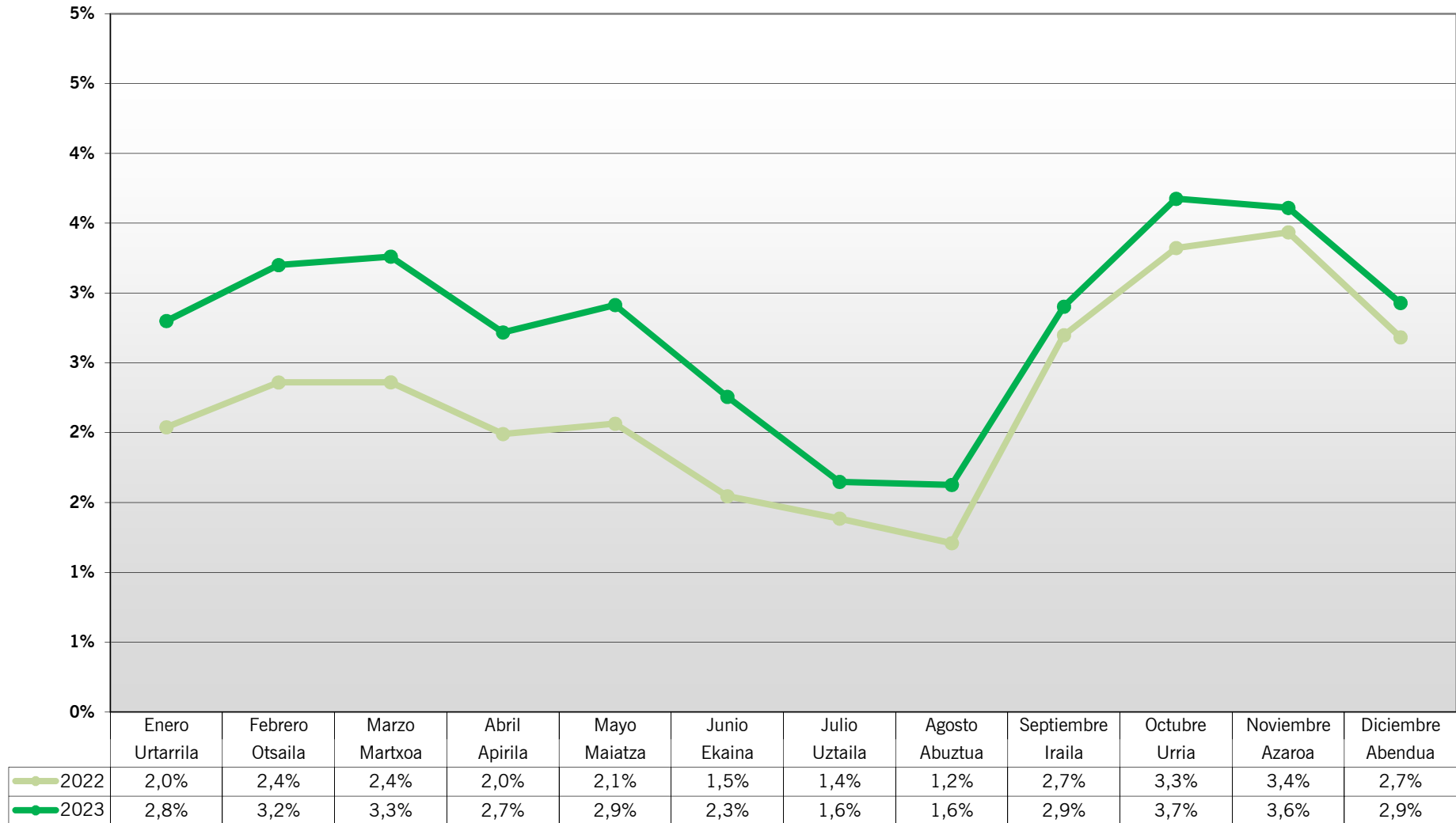
01/09/222 Se puede viajar en Kbus con los abonos temporales multimodales en la tarjeta Barik.

| Viajes Acumulados | | 2021 | 2022 | 2023 | Variación 22/23 |
|-------------------|------------|-----------|-----------|------------------|-----------------|
| Urtarrila | Enero | 183.737 | 233.321 | 412.213 | 76,67% |
| Otsaila | Febrero | 386.391 | 526.239 | 878.228 | 66,89% |
| Martxoa | Marzo | 623.731 | 863.559 | 1.421.112 | 64,56% |
| Apirila | Abril | 809.389 | 1.101.071 | 1.800.564 | 63,53% |
| Maiatza | Mayo | 1.034.102 | 1.392.234 | 2.279.624 | 63,74% |
| Ekaina | Junio | 1.206.052 | 1.598.258 | 2.638.999 | 65,12% |
| Uztaila | Julio | 1.347.669 | 1.756.579 | 2.869.083 | 63,33% |
| Abuztua | Agosto | 1.452.506 | 1.884.978 | 3.079.755 | 63,38% |
| Iraila | Septiembre | 1.679.754 | 2.259.458 | 3.522.490 | 55,90% |
| Urria | Octubre | 1.992.159 | 2.762.161 | 4.178.595 | 51,28% |
| Azaroa | Noviembre | 2.327.770 | 3.286.064 | 4.806.397 | 46,27% |
| Abendua | Diciembre | 2.573.017 | 3.690.328 | 5.287.440 | 43,28% |

CUOTA GAZTE ORO s/ VIAJES TOTALES OPERADORES INTEGRADOS



CUOTA GAZTE ORO s/ VIAJES TOTALES TRANSPORTE PÚBLICO



CUOTA GAZTE ORO

FERROCARRIL

| | Viajes | Metro Bilbao | | EuskoTran | | EuskoTren | | CUOTA GAZTE ORO EN FERROCARRIL | | |
|-----------|------------|--------------|------|-----------|------|-----------|------|--------------------------------|------|-------|
| | | 2022 | 2023 | 2022 | 2023 | 2022 | 2023 | 2022 | 2023 | 22/23 |
| Urtarrila | Enero | 2,3% | 3,6% | 1,2% | 1,6% | 3,9% | 4,8% | 2,2% | 3,2% | 44,1% |
| Otsaila | Febrero | 2,5% | 4,0% | 2,3% | 2,7% | 4,4% | 5,2% | 2,5% | 3,7% | 45,9% |
| Martxo | Marzo | 2,5% | 4,1% | 2,6% | 3,2% | 4,4% | 5,3% | 2,5% | 3,8% | 49,3% |
| Apirila | Abril | 2,2% | 3,6% | 1,8% | 2,2% | 3,6% | 4,4% | 2,2% | 3,2% | 45,7% |
| Maiatza | Mayo | 2,3% | 3,8% | 2,0% | 2,5% | 3,7% | 4,8% | 2,2% | 3,4% | 51,4% |
| Ekaina | Junio | 1,8% | 3,0% | 1,1% | 1,5% | 2,7% | 3,6% | 1,7% | 2,7% | 53,8% |
| Uztaila | Julio | 1,7% | 2,3% | 0,7% | 0,8% | 2,2% | 2,4% | 1,6% | 2,0% | 23,1% |
| Abuztua | Agosto | 1,5% | 2,3% | 0,4% | 0,6% | 1,8% | 2,3% | 1,4% | 2,0% | 38,6% |
| Iraila | Septiembre | 3,3% | 3,9% | 2,4% | 2,6% | 4,4% | 4,6% | 3,0% | 3,5% | 15,5% |
| Urria | Octubre | 4,1% | 4,5% | 3,0% | 3,1% | 5,1% | 5,6% | 3,7% | 4,1% | 9,1% |
| Azaroa | Noviembre | 4,2% | 4,5% | 3,2% | 3,6% | 5,5% | 5,7% | 3,9% | 3,9% | 1,8% |
| Abendua | Diciembre | 3,4% | 3,7% | 1,8% | 2,0% | 4,4% | 4,6% | 3,1% | 3,3% | 6,7% |
| | | 2,7% | 3,7% | 2,0% | 2,3% | 3,9% | 4,5% | 2,6% | 3,3% | 25,8% |

Datos de Euskotren pendientes de confirmación

AUTOBÚS

| | Viajes | Bizkaibus | | Kbus | | Lejoan Busa | | Sopelbus | | CUOTA GAZTE ORO EN AUTOBUS | | |
|-----------|------------|-----------|------|------|------|-------------|------|----------|------|----------------------------|------|--------|
| | | 2022 | 2023 | 2022 | 2023 | 2022 | 2023 | 2022 | 2023 | 2022 | 2023 | 22/23 |
| Urtarrila | Enero | 3,5% | 4,0% | | 1,4% | 2,5% | 5,2% | 0,6% | 0,4% | 1,8% | 2,0% | 11,9% |
| Otsaila | Febrero | 4,2% | 4,6% | | 1,5% | 3,4% | 4,5% | 0,7% | 0,1% | 2,2% | 2,4% | 7,2% |
| Martxo | Marzo | 4,2% | 4,6% | | 1,6% | 2,9% | 2,8% | 0,7% | 0,3% | 2,2% | 2,4% | 7,3% |
| Apirila | Abril | 3,4% | 3,7% | | 1,3% | 3,1% | 5,0% | 1,1% | 1,1% | 1,8% | 2,0% | 9,8% |
| Maiatza | Mayo | 3,5% | 3,9% | | 1,4% | 3,7% | 4,9% | 0,8% | 1,0% | 1,9% | 2,1% | 11,4% |
| Ekaina | Junio | 2,4% | 2,8% | | 1,3% | 2,4% | 4,1% | 0,7% | 1,4% | 1,3% | 1,5% | 19,1% |
| Uztaila | Julio | 1,9% | 1,9% | | 0,8% | 2,0% | 4,2% | 0,4% | 1,0% | 1,1% | 1,1% | -0,8% |
| Abuztua | Agosto | 1,7% | 1,9% | | 1,0% | 1,8% | 3,6% | 0,3% | 0,8% | 1,0% | 1,1% | 15,2% |
| Iraila | Septiembre | 4,0% | 3,6% | 0,6% | 1,7% | 1,2% | 4,5% | 0,9% | 2,1% | 2,3% | 1,8% | -19,2% |
| Urria | Octubre | 4,9% | 5,2% | 1,1% | 2,0% | 3,3% | 7,8% | 0,8% | 1,2% | 2,7% | 3,2% | 15,6% |
| Azaroa | Noviembre | 5,1% | 5,4% | 1,2% | 1,9% | 4,9% | 7,1% | 0,5% | 2,8% | 2,7% | 3,1% | 13,4% |
| Abendua | Diciembre | 3,9% | 4,1% | 1,1% | 1,7% | 5,0% | 5,5% | 0,1% | 1,0% | 2,0% | 2,3% | 16,6% |
| | | 3,6% | 3,9% | 0,4% | 1,5% | 3,1% | 5,0% | 0,5% | 1,2% | 2,0% | 2,1% | 9,0% |

01/09/222 Se puede viajar en Kbus con los abonos temporales multimodales en la tarjeta Barik.

OTROS MODOS

| | Viajes | Funicular de Larreineta | | | | | | | | CUOTA GAZTE ORO EN OTROS MODOS | | |
|-----------|------------|-------------------------|------|--|--|--|--|--|--|--------------------------------|-------|--------|
| | | 2022 | 2023 | | | | | | | 2022 | 2023 | 22/23 |
| Urtarrila | Enero | 2,7% | 2,1% | | | | | | | 0,09% | 0,06% | -27,6% |
| Otsaila | Febrero | 2,8% | 1,4% | | | | | | | 0,08% | 0,04% | -48,4% |
| Martxo | Marzo | 2,8% | 1,1% | | | | | | | 0,07% | 0,03% | -55,8% |
| Apirila | Abril | 2,2% | 1,1% | | | | | | | 0,06% | 0,03% | -42,1% |
| Maiatza | Mayo | 1,8% | 1,9% | | | | | | | 0,05% | 0,05% | -0,9% |
| Ekaina | Junio | 1,5% | 1,9% | | | | | | | 0,04% | 0,05% | 20,0% |
| Uztaila | Julio | 1,0% | 0,9% | | | | | | | 0,02% | 0,02% | -12,9% |
| Abuztua | Agosto | 0,3% | 0,7% | | | | | | | 0,0053% | 0,01% | 150,9% |
| Iraila | Septiembre | 2,1% | 1,7% | | | | | | | 0,05% | 0,04% | -24,3% |
| Urria | Octubre | 2,0% | 1,5% | | | | | | | 0,06% | 0,05% | -20,7% |
| Azaroa | Noviembre | 1,9% | 1,9% | | | | | | | 0,07% | 0,06% | -13,4% |
| Abendua | Diciembre | 1,8% | 2,3% | | | | | | | 0,05% | 0,07% | 39,1% |
| | | 1,9% | 1,5% | | | | | | | 0,05% | 0,04% | -19,6% |

**ctb**bizkaiko garrio partzuergoa
consorcio de transportes de bizkaia**CUOTA GAZTE ORO****s/ Transporte Público**

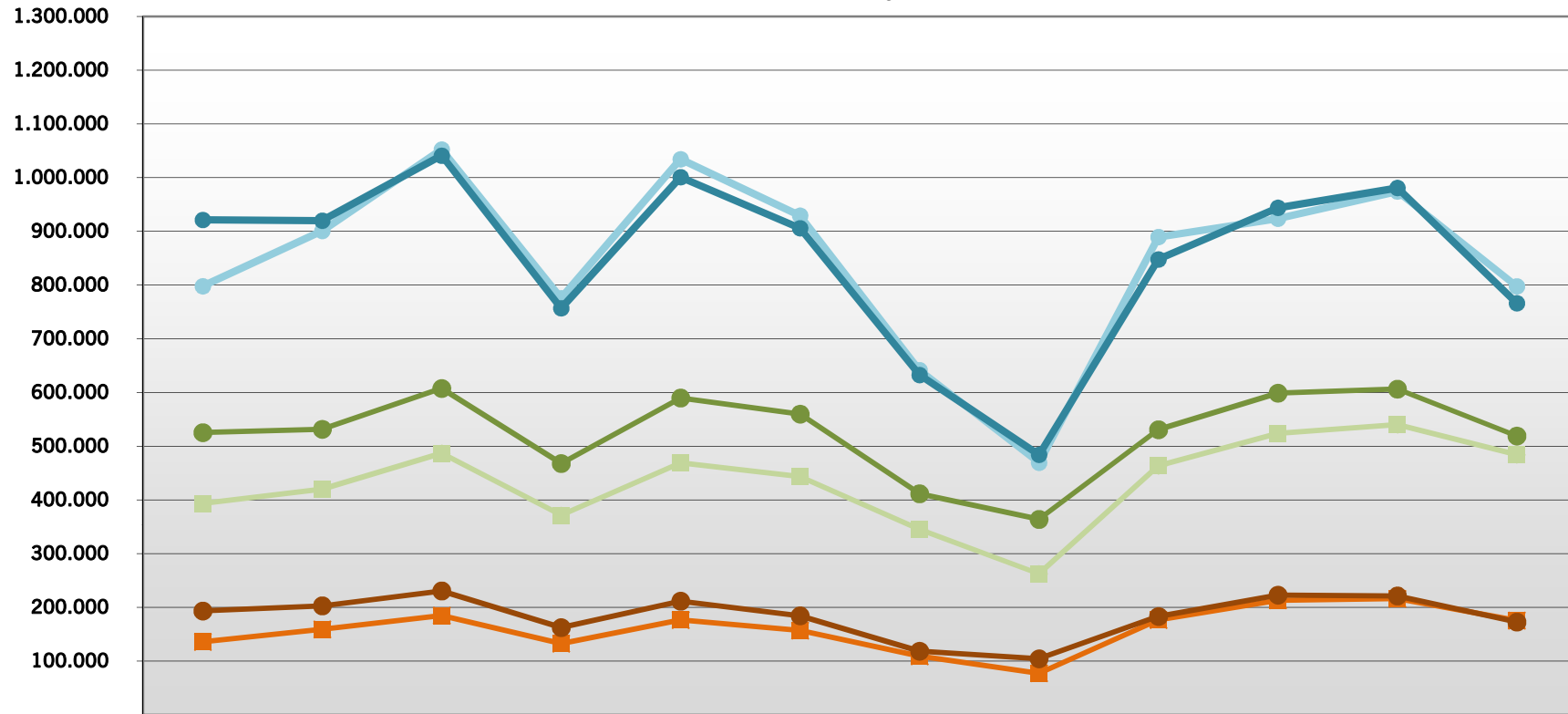
| | Viajes | Mensual | | | Acumulado | | |
|-----------|------------|---------|-------------|-----------------|-----------|-------------|-----------------|
| | | 2022 | 2023 | Variación 22/23 | 2022 | 2023 | Variación 22/23 |
| Urtarrila | Enero | 2,0% | 2,8% | 37,3% | 2,0% | 2,8% | 37,3% |
| Otsaila | Febrero | 2,4% | 3,2% | 35,6% | 2,2% | 3,0% | 35,9% |
| Martxoa | Marzo | 2,4% | 3,3% | 38,1% | 2,3% | 3,1% | 36,7% |
| Apirila | Abril | 2,0% | 2,7% | 36,5% | 2,2% | 3,0% | 36,7% |
| Maiatza | Mayo | 2,1% | 2,9% | 41,2% | 2,2% | 3,0% | 37,7% |
| Ekaina | Junio | 1,5% | 2,3% | 46,0% | 2,1% | 2,9% | 38,7% |
| Uztaila | Julio | 1,4% | 1,6% | 19,0% | 2,0% | 2,7% | 36,8% |
| Abuztua | Agosto | 1,2% | 1,6% | 34,5% | 1,9% | 2,6% | 36,5% |
| Iraila | Septiembre | 2,7% | 2,9% | 7,6% | 2,0% | 2,6% | 31,6% |
| Urria | Octubre | 3,3% | 3,7% | 10,6% | 2,1% | 2,7% | 27,7% |
| Azaroa | Noviembre | 3,4% | 3,6% | 5,1% | 2,3% | 2,8% | 24,0% |
| Abendua | Diciembre | 2,7% | 2,9% | 9,2% | 2,3% | 2,8% | 22,3% |
| | | 2,3% | 2,8% | 22,3% | | | |

s/ Operadores integrados Red Gazte Oro

| | Viajes | Mensual | | |
|-----------|------------|---------|-------------|-----------------|
| | | 2022 | 2023 | Variación 22/23 |
| Urtarrila | Enero | 2,7% | 3,7% | 38,6% |
| Otsaila | Febrero | 3,1% | 4,2% | 37,2% |
| Martxoa | Marzo | 3,1% | 4,3% | 40,8% |
| Apirila | Abril | 2,6% | 3,7% | 40,1% |
| Maiatza | Mayo | 2,7% | 3,9% | 44,7% |
| Ekaina | Junio | 2,0% | 3,0% | 49,9% |
| Uztaila | Julio | 1,8% | 2,2% | 23,2% |
| Abuztua | Agosto | 1,5% | 2,2% | 40,7% |
| Iraila | Septiembre | 3,5% | 3,9% | 9,7% |
| Urria | Octubre | 4,4% | 4,8% | 9,7% |
| Azaroa | Noviembre | 4,5% | 4,8% | 6,7% |
| Abendua | Diciembre | 3,6% | 3,8% | 6,9% |
| | | 3,0% | 3,8% | 23,6% |

TEMPORALES MULTIMODALES - BIDAI 50, BIDAI 70 y BIDAI ORO

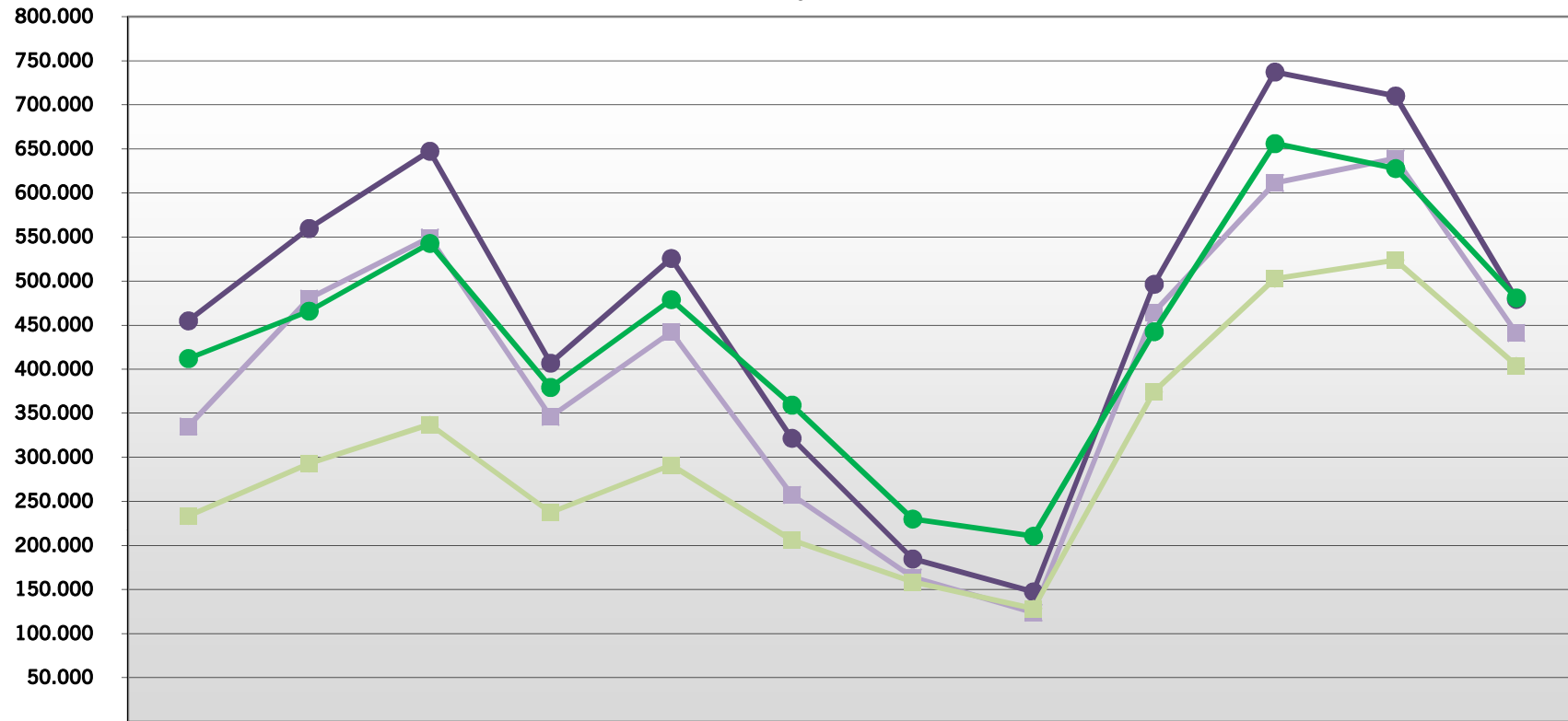
Bidaiariak - Viajeros



| | Enero Urtarrila | Febrero Otsaila | Marzo Martxoa | Abril Apirila | Mayo Maiatza | Junio Ekaina | Julio Uztaila | Agosto Abuztua | Septiembre Iraila | Octubre Urria | Noviembre Azaroa | Diciembre Abendua |
|------------------|--------------------|--------------------|------------------|------------------|-----------------|-----------------|------------------|-------------------|----------------------|------------------|---------------------|----------------------|
| ● Bidai 50 2022 | 797.933 | 900.965 | 1.052.54 | 775.630 | 1.034.40 | 929.419 | 641.709 | 469.277 | 889.564 | 923.764 | 974.453 | 797.688 |
| ● Bidai 50 2023 | 921.420 | 919.985 | 1.041.00 | 756.919 | 1.001.13 | 906.016 | 632.640 | 484.178 | 847.911 | 944.111 | 981.079 | 766.333 |
| ■ Bidai 70 2022 | 135.687 | 158.930 | 184.722 | 132.628 | 176.420 | 156.850 | 108.940 | 77.207 | 176.493 | 213.171 | 215.947 | 175.465 |
| ● Bidai 70 2023 | 193.150 | 202.854 | 230.580 | 162.276 | 211.549 | 184.345 | 118.355 | 104.212 | 183.038 | 222.803 | 221.321 | 172.555 |
| ■ Bidai Oro 2022 | 393.148 | 420.108 | 486.847 | 371.404 | 469.133 | 443.562 | 345.198 | 262.345 | 463.527 | 523.654 | 540.111 | 484.110 |
| ● Bidai Oro 2023 | 525.348 | 531.597 | 607.592 | 467.799 | 589.895 | 559.836 | 411.578 | 363.803 | 530.774 | 598.822 | 606.395 | 519.099 |

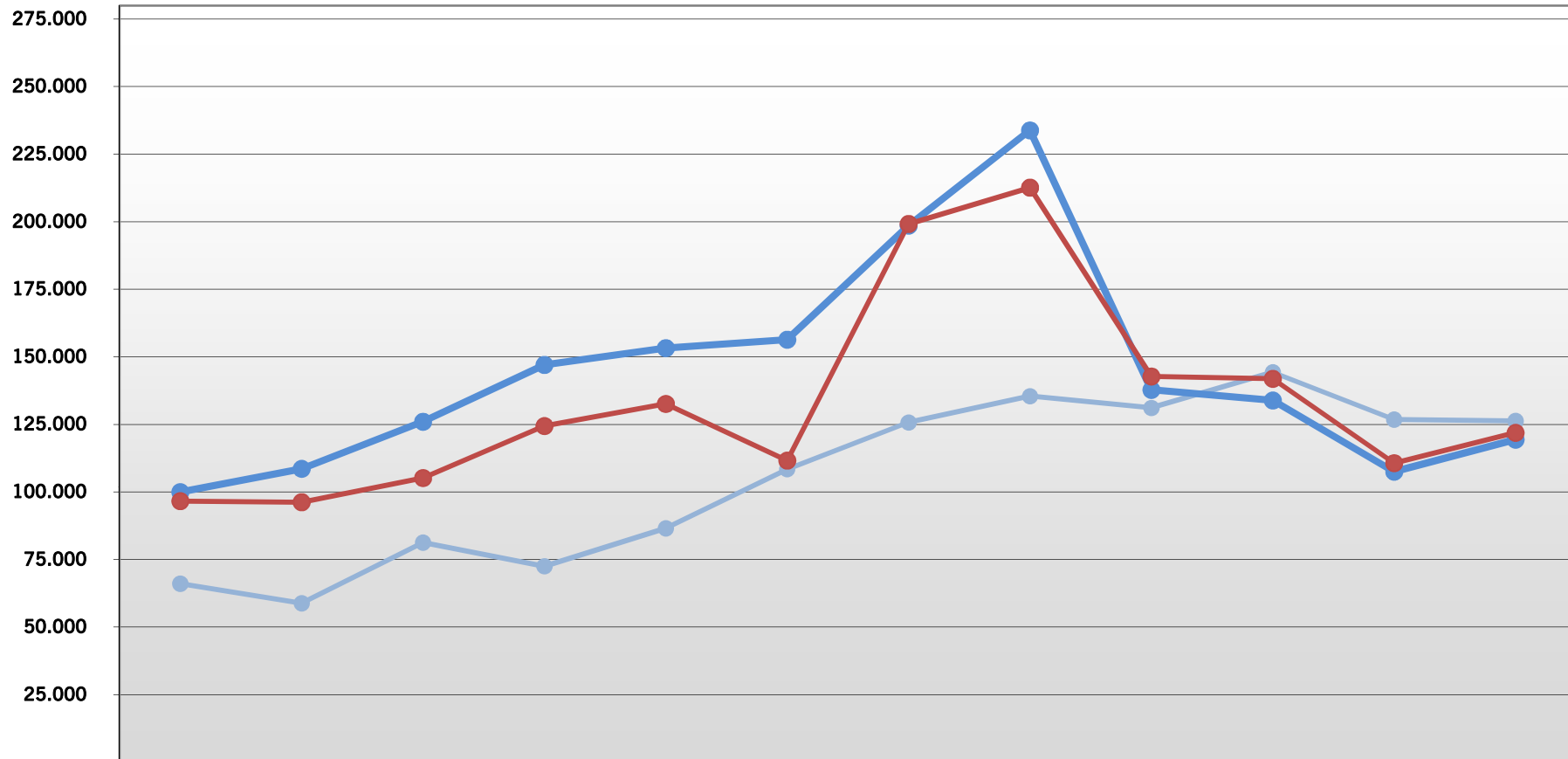
TEMPORALES MULTIMODALES GAZTE 70 y GAZTE ORO

Bidaiariak - Viajeros



| | Enero Urtarrila | Febrero Otsaila | Marzo Martxoa | Abril Apirila | Mayo Maiatza | Junio Ekaina | Julio Uztaila | Agosto Abuztua | Septiembre Iraila | Octubre Urria | Noviembre Azaroa | Diciembre Abendua |
|--------------------|--------------------|--------------------|------------------|------------------|-----------------|-----------------|------------------|-------------------|----------------------|------------------|---------------------|----------------------|
| —■— Gazte 70 2022 | 335.242 | 480.177 | 549.560 | 345.996 | 442.060 | 257.421 | 163.766 | 123.922 | 464.420 | 611.465 | 639.154 | 441.256 |
| —●— Gazte 70 2023 | 455.024 | 559.779 | 647.457 | 406.949 | 525.825 | 321.682 | 184.768 | 147.499 | 496.486 | 737.367 | 710.221 | 479.358 |
| —■— Gazte Oro 2022 | 233.321 | 292.918 | 337.320 | 237.512 | 291.163 | 206.024 | 158.321 | 128.399 | 374.480 | 502.703 | 523.903 | 404.264 |
| —●— Gazte Oro 2023 | 412.213 | 466.015 | 542.884 | 379.452 | 479.060 | 359.375 | 230.084 | 210.672 | 442.735 | 656.105 | 627.802 | 481.043 |

OCASIONAL CONSORCIADO Bidaiariak - Viajeros



| | Enero Urtarrila | Febrero Otsaila | Marzo Martxoa | Abril Apirila | Mayo Maiatza | Junio Ekaina | Julio Uztaila | Agosto Abuztua | Septiembre Iraila | Octubre Urria | Noviembre Azaroa | Diciembre Abendua |
|------|-----------------|-----------------|---------------|---------------|--------------|--------------|---------------|----------------|-------------------|---------------|------------------|-------------------|
| 2021 | 66.092 | 58.843 | 81.307 | 72.519 | 86.577 | 108.422 | 125.761 | 135.491 | 131.133 | 144.324 | 126.814 | 126.295 |
| 2022 | 99.996 | 108.606 | 126.015 | 147.047 | 153.247 | 156.374 | 198.588 | 233.812 | 137.811 | 133.897 | 107.541 | 119.400 |
| 2023 | 96.649 | 96.244 | 105.182 | 124.431 | 132.601 | 111.648 | 199.191 | 212.641 | 142.769 | 141.889 | 110.693 | 121.918 |



ctb

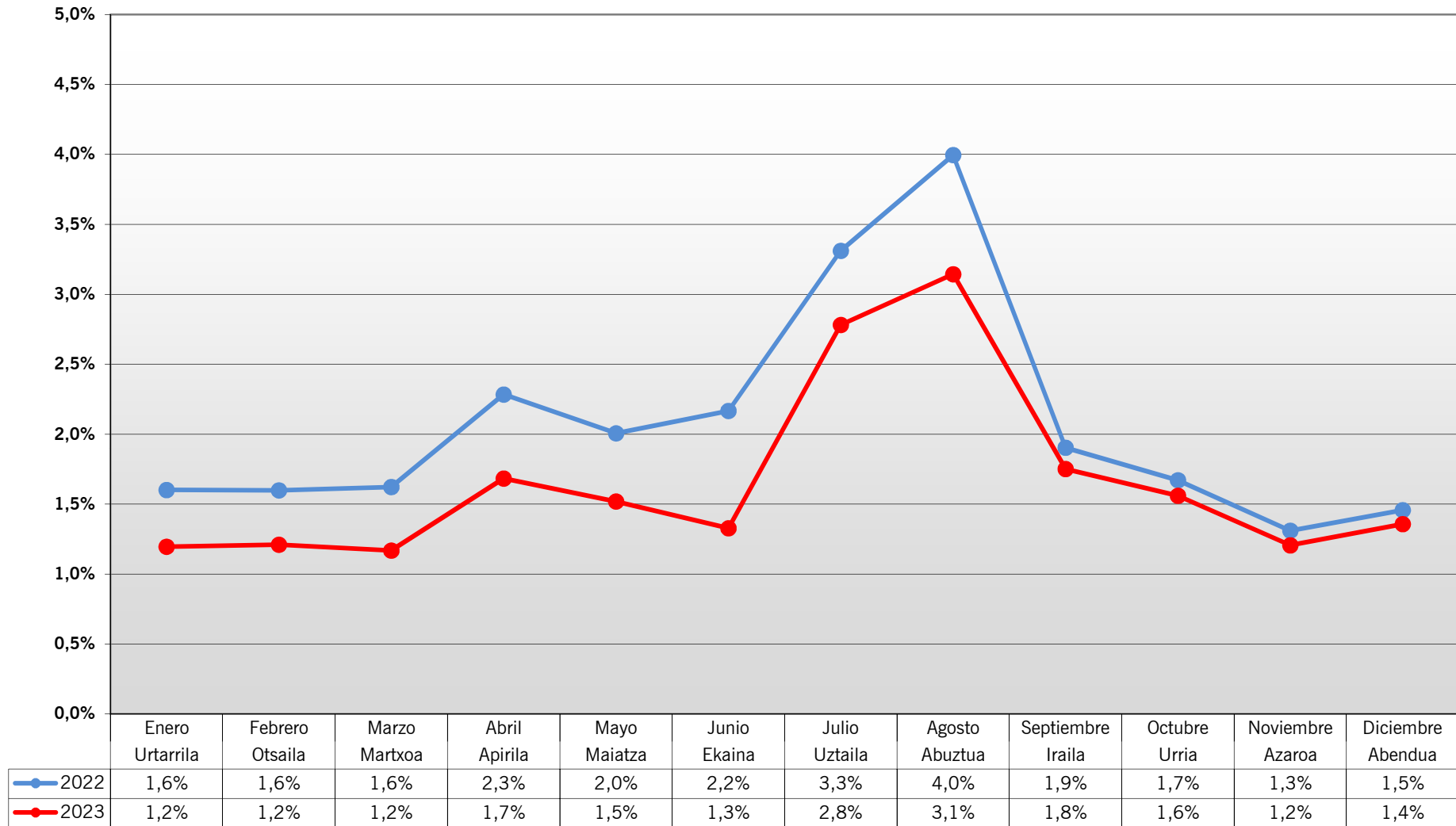
bizkaiko garrio partzuergoa
consorcio de transportes de bizkaia

OCASIONAL CONSORCIADO

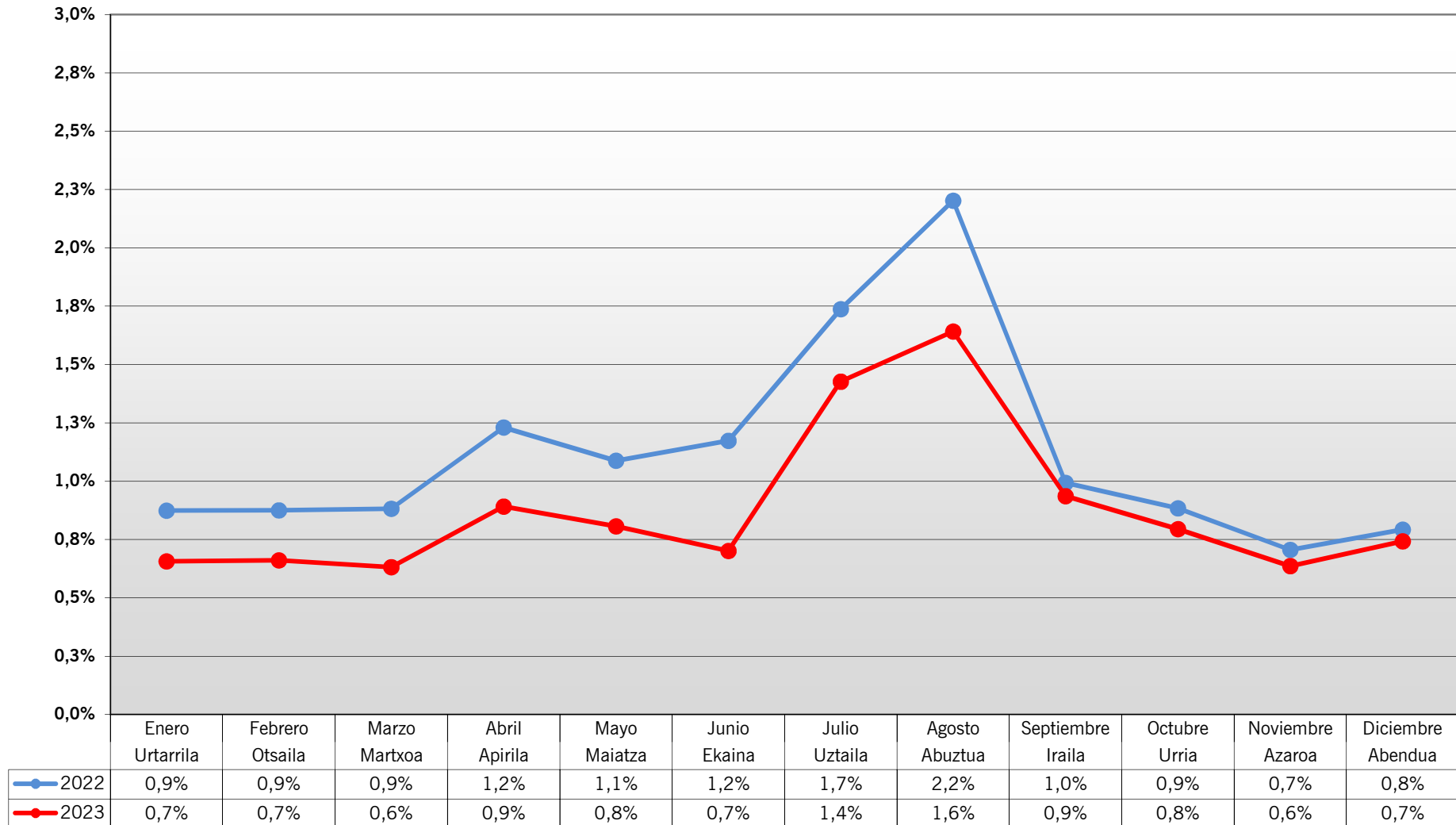
| Viajes | | 2021 | 2022 | 2023 | Variación 22/23 |
|-----------|------------|-----------|-----------|-----------|-----------------|
| Urtarrila | Enero | 66.092 | 99.996 | 96.649 | -3,35% |
| Otsaila | Febrero | 58.843 | 108.606 | 96.244 | -11,38% |
| Martxoa | Marzo | 81.307 | 126.015 | 105.182 | -16,53% |
| Apirila | Abril | 72.519 | 147.047 | 124.431 | -15,38% |
| Maiatza | Mayo | 86.577 | 153.247 | 132.601 | -13,47% |
| Ekaina | Junio | 108.422 | 156.374 | 111.648 | -28,60% |
| Uztaila | Julio | 125.761 | 198.588 | 199.191 | 0,30% |
| Abuztua | Agosto | 135.491 | 233.812 | 212.641 | -9,05% |
| Iraila | Septiembre | 131.133 | 137.811 | 142.769 | 3,60% |
| Urria | Octubre | 144.324 | 133.897 | 141.889 | 5,97% |
| Azaroa | Noviembre | 126.814 | 107.541 | 110.693 | 2,93% |
| Abendua | Diciembre | 126.295 | 119.400 | 121.918 | 2,11% |
| | | 1.263.578 | 1.722.334 | 1.595.856 | -7,34% |

| Viajes Acumulados | | 2021 | 2022 | 2023 | Variación 22/23 |
|-------------------|------------|-----------|-----------|-----------|-----------------|
| Urtarrila | Enero | 66.092 | 99.996 | 96.649 | -3,35% |
| Otsaila | Febrero | 124.935 | 208.602 | 192.893 | -7,53% |
| Martxoa | Marzo | 206.242 | 334.617 | 298.075 | -10,92% |
| Apirila | Abril | 278.761 | 481.664 | 422.506 | -12,28% |
| Maiatza | Mayo | 365.338 | 634.911 | 555.107 | -12,57% |
| Ekaina | Junio | 473.760 | 791.285 | 666.755 | -15,74% |
| Uztaila | Julio | 599.521 | 989.873 | 865.946 | -12,52% |
| Abuztua | Agosto | 735.012 | 1.223.685 | 1.078.587 | -11,86% |
| Iraila | Septiembre | 866.145 | 1.361.496 | 1.221.356 | -10,29% |
| Urria | Octubre | 1.010.469 | 1.495.393 | 1.363.245 | -8,84% |
| Azaroa | Noviembre | 1.137.283 | 1.602.934 | 1.473.938 | -8,05% |
| Abendua | Diciembre | 1.263.578 | 1.722.334 | 1.595.856 | -7,34% |

CUOTA OCASIONAL CONSORCIADO s/ VIAJES TOTALES SERVICIO METRO



CUOTA OCASIONAL CONSORCIADO s/ VIAJES TOTALES TRANSPORTE PÚBLICO

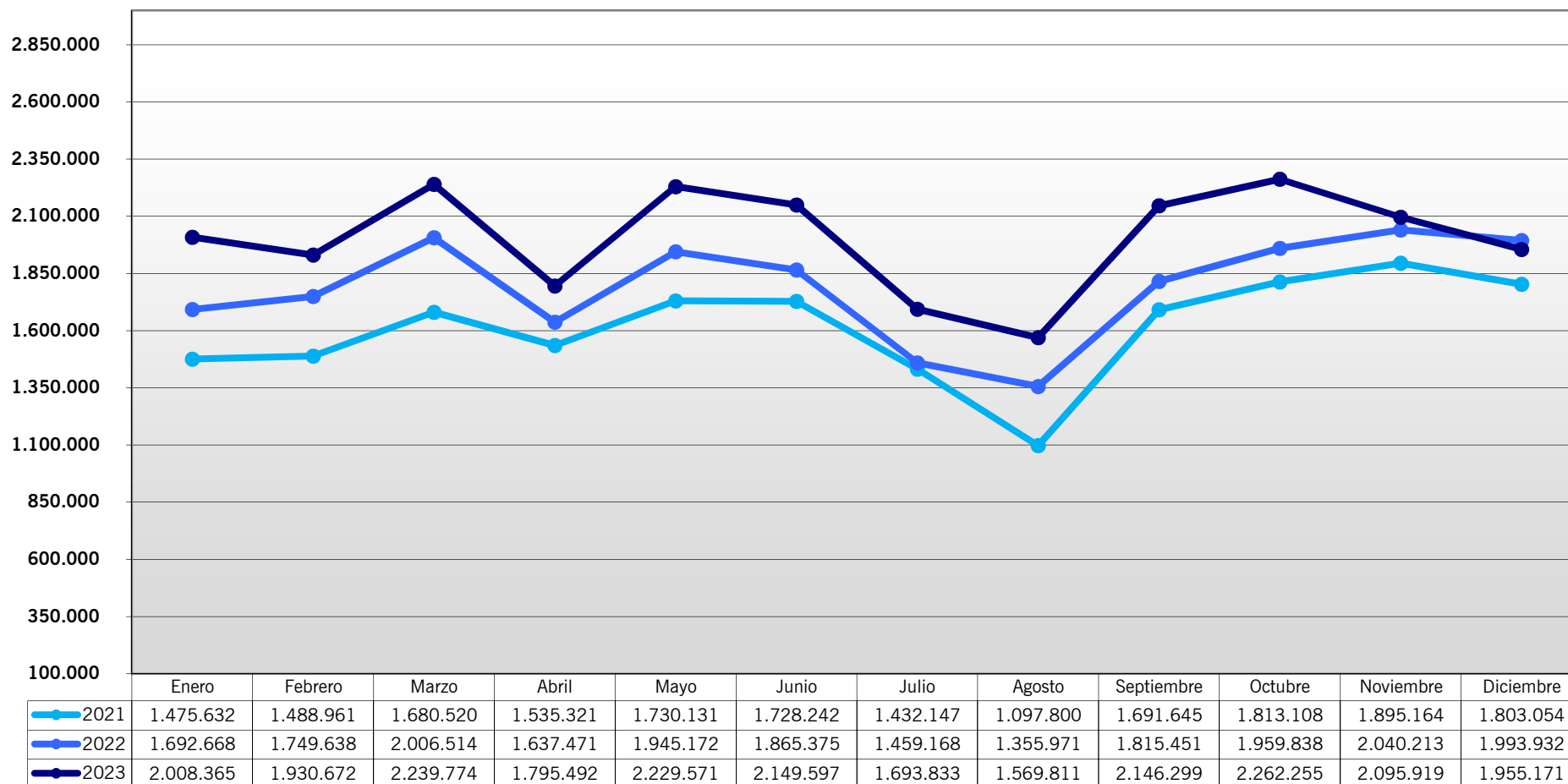


**ctb**bizkaiko garri partzuergoa
consorcio de transportes de bizkaia**CUOTA OCASIONAL CONSORCIADO**

| | Viajes | Metro Bilbao | | Línea 3 | | CUOTA OCASIONAL s/ Servicio Metro | | |
|-----------|------------|--------------|------|---------|------|-----------------------------------|------|-----------------|
| | | 2022 | 2023 | 2022 | 2023 | 2022 | 2023 | Variación 22/23 |
| Urtarrila | Enero | 1,6% | 1,2% | 1,0% | 0,6% | 1,6% | 1,2% | -25,3% |
| Otsaila | Febrero | 1,6% | 1,2% | 1,0% | 0,6% | 1,6% | 1,2% | -24,3% |
| Martxoa | Marzo | 1,7% | 1,2% | 0,9% | 0,6% | 1,6% | 1,2% | -28,0% |
| Apirila | Abril | 2,4% | 1,7% | 1,2% | 0,8% | 2,3% | 1,7% | -26,3% |
| Maiatza | Mayo | 2,1% | 1,6% | 1,1% | 0,7% | 2,0% | 1,5% | -24,3% |
| Ekaina | Junio | 2,2% | 1,4% | 1,2% | 0,8% | 2,2% | 1,3% | -38,7% |
| Uztaila | Julio | 3,4% | 2,9% | 1,6% | 1,2% | 3,3% | 2,8% | -16,0% |
| Abuztua | Agosto | 4,1% | 3,3% | 2,2% | 1,6% | 4,0% | 3,1% | -21,3% |
| Iraila | Septiembre | 2,0% | 1,8% | 0,9% | 0,9% | 1,9% | 1,8% | -8,0% |
| Urria | Octubre | 1,7% | 1,6% | 0,8% | 0,8% | 1,7% | 1,6% | -6,6% |
| Azaroa | Noviembre | 1,4% | 1,2% | 0,6% | 0,6% | 1,3% | 1,2% | -8,0% |
| Abendua | Diciembre | 1,5% | 1,4% | 0,7% | 0,7% | 1,5% | 1,4% | -6,8% |
| | | 2,1% | 1,7% | 1,1% | 0,8% | 2,0% | 1,6% | -19,8% |

| | Viajes | CUOTA OCASIONAL s/ Transporte Público | | |
|-----------|------------|---------------------------------------|------|-----------------|
| | | 2022 | 2023 | Variación 22/23 |
| Urtarrila | Enero | 0,9% | 0,7% | -24,9% |
| Otsaila | Febrero | 0,9% | 0,7% | -24,5% |
| Martxoa | Marzo | 0,9% | 0,6% | -28,4% |
| Apirila | Abril | 1,2% | 0,9% | -27,6% |
| Maiatza | Mayo | 1,1% | 0,8% | -25,9% |
| Ekaina | Junio | 1,2% | 0,7% | -40,2% |
| Uztaila | Julio | 1,7% | 1,4% | -17,9% |
| Abuztua | Agosto | 2,2% | 1,6% | -25,5% |
| Iraila | Septiembre | 1,0% | 0,9% | -5,7% |
| Urria | Octubre | 0,9% | 0,8% | -10,1% |
| Azaroa | Noviembre | 0,7% | 0,6% | -9,8% |
| Abendua | Diciembre | 0,8% | 0,7% | -6,3% |
| | | 1,1% | 0,9% | -20,9% |

BILBOBUS Bidaiariak - Viajes



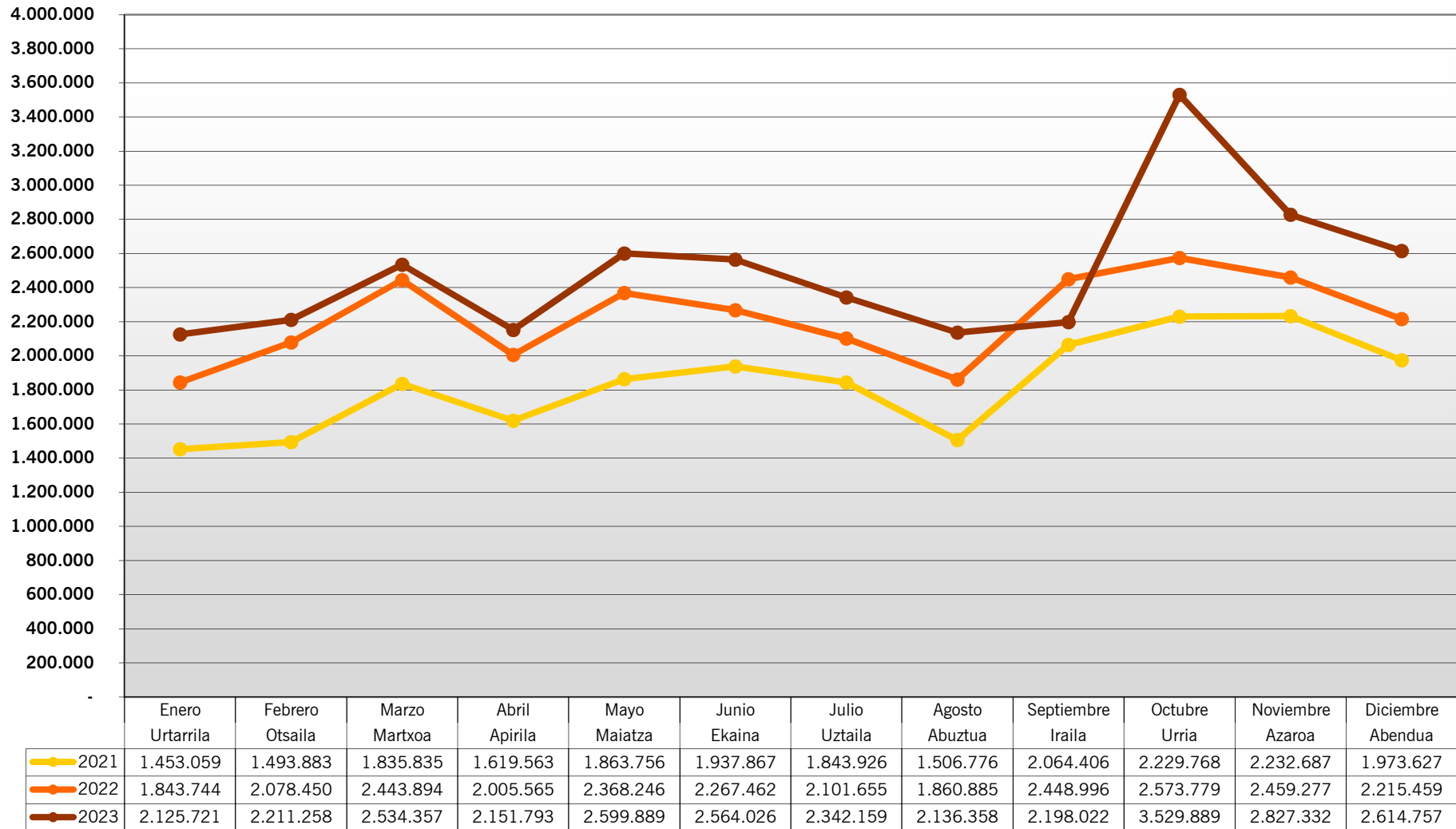
**ctb**bizkaiko garrio partzuergoa
consorcio de transportes de bizkaia**BILBOBUS**

| Viajes | | 2021 | 2022 | 2023 | Variación 22/23 |
|-----------|------------|------------|------------|-------------------|-----------------|
| Urtarrila | Enero | 1.475.632 | 1.692.668 | 2.008.365 | 18,65% |
| Otsaila | Febrero | 1.488.961 | 1.749.638 | 1.930.672 | 10,35% |
| Martxoa | Marzo | 1.680.520 | 2.006.514 | 2.239.774 | 11,63% |
| Apirila | Abril | 1.535.321 | 1.637.471 | 1.795.492 | 9,65% |
| Maiatza | Mayo | 1.730.131 | 1.945.172 | 2.229.571 | 14,62% |
| Ekaina | Junio | 1.728.242 | 1.865.375 | 2.149.597 | 15,24% |
| Uztaila | Julio | 1.432.147 | 1.459.168 | 1.693.833 | 16,08% |
| Abuztua | Agosto | 1.097.800 | 1.355.971 | 1.569.811 | 15,77% |
| Iraila | Septiembre | 1.691.645 | 1.815.451 | 2.146.299 | 18,22% |
| Urria | Octubre | 1.813.108 | 1.959.838 | 2.262.255 | 15,43% |
| Azaroa | Noviembre | 1.895.164 | 2.040.213 | 2.095.919 | 2,73% |
| Abendua | Diciembre | 1.803.054 | 1.993.932 | 1.955.171 | -1,94% |
| | | 19.371.725 | 21.521.411 | 24.076.759 | 11,87% |

Paros los días 23 de octubre, 2, 6, 16, 22, 27, 29 y 30 de noviembre y 4, 21, 22 y 29 de diciembre de 2023

| Viajes Acumulados | | 2021 | 2022 | 2023 | Variación 22/23 |
|-------------------|------------|------------|------------|-------------------|-----------------|
| Urtarrila | Enero | 1.475.632 | 1.692.668 | 2.008.365 | 18,65% |
| Otsaila | Febrero | 2.964.593 | 3.442.306 | 3.939.037 | 14,43% |
| Martxoa | Marzo | 4.645.113 | 5.448.820 | 6.178.811 | 13,40% |
| Apirila | Abril | 6.180.434 | 7.086.291 | 7.974.303 | 12,53% |
| Maiatza | Mayo | 7.910.565 | 9.031.463 | 10.203.874 | 12,98% |
| Ekaina | Junio | 9.638.807 | 10.896.838 | 12.353.471 | 13,37% |
| Uztaila | Julio | 11.070.954 | 12.356.006 | 14.047.304 | 13,69% |
| Abuztua | Agosto | 12.168.754 | 13.711.977 | 15.617.115 | 13,89% |
| Iraila | Septiembre | 13.860.399 | 15.527.428 | 17.763.414 | 14,40% |
| Urria | Octubre | 15.673.507 | 17.487.266 | 20.025.669 | 14,52% |
| Azaroa | Noviembre | 17.568.671 | 19.527.479 | 22.121.588 | 13,28% |
| Abendua | Diciembre | 19.371.725 | 21.521.411 | 24.076.759 | 11,87% |

BIZKAIBUS Bidaiariak - Viajes



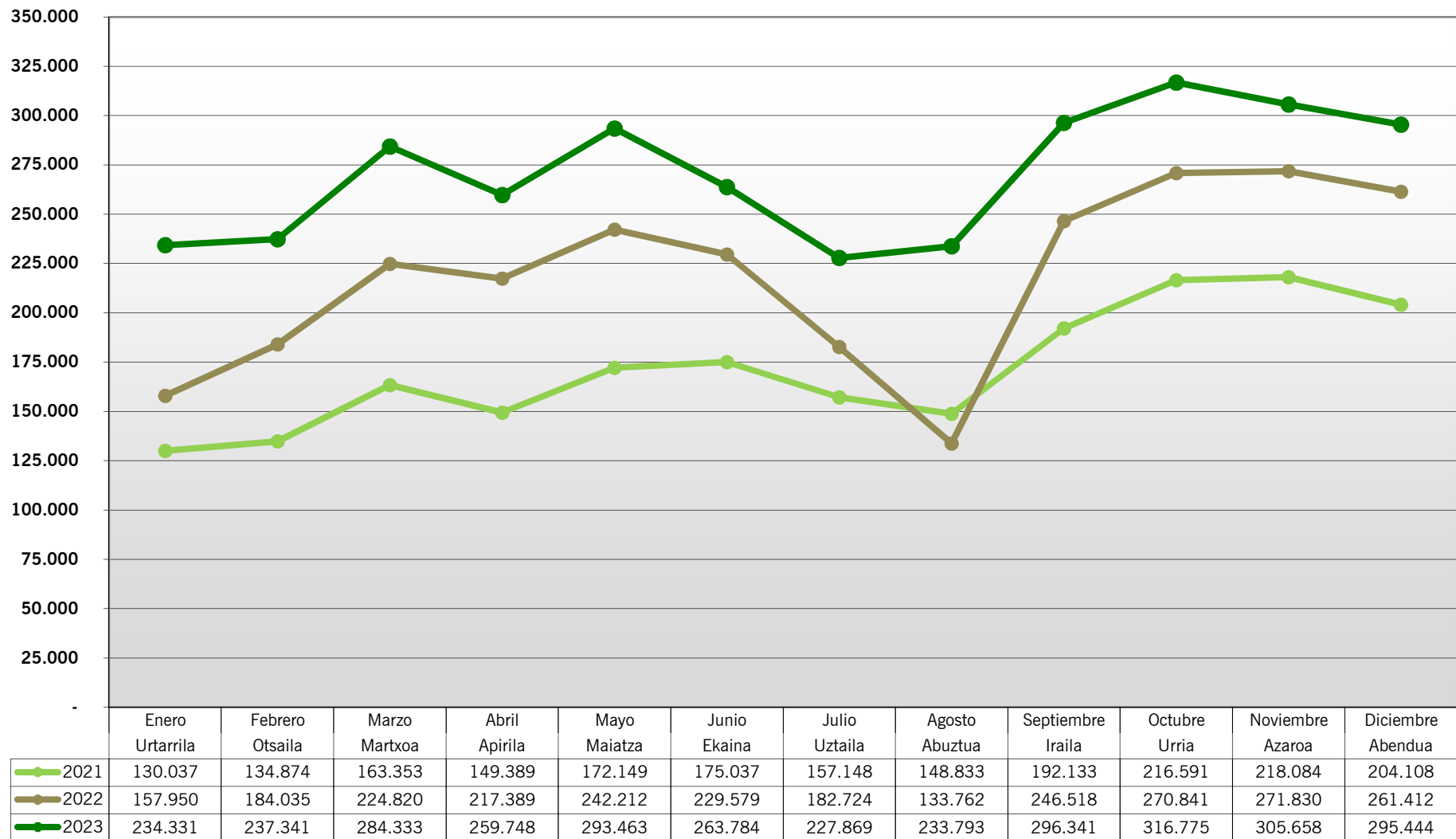
**ctb****bizkaiko garrio partzuergoa**
consorcio de transportes de bizkaia**BIZKAIBUS**

| Viajes | | 2021 | 2022 | 2023 | Variación 22/23 |
|-----------|------------|------------|------------|-------------------|-----------------|
| Urtarrila | Enero | 1.453.059 | 1.843.744 | 2.125.721 | 15,29% |
| Otsaila | Febrero | 1.493.883 | 2.078.450 | 2.211.258 | 6,39% |
| Martxoa | Marzo | 1.835.835 | 2.443.894 | 2.534.357 | 3,70% |
| Apirila | Abril | 1.619.563 | 2.005.565 | 2.151.793 | 7,29% |
| Maiatza | Mayo | 1.863.756 | 2.368.246 | 2.599.889 | 9,78% |
| Ekaina | Junio | 1.937.867 | 2.267.462 | 2.564.026 | 13,08% |
| Uztaila | Julio | 1.843.926 | 2.101.655 | 2.342.159 | 11,44% |
| Abuztua | Agosto | 1.506.776 | 1.860.885 | 2.136.358 | 14,80% |
| Iraila | Septiembre | 2.064.406 | 2.448.996 | 2.198.022 | -10,25% |
| Urria | Octubre | 2.229.768 | 2.573.779 | 3.529.889 | 37,15% |
| Azaroa | Noviembre | 2.232.687 | 2.459.277 | 2.827.332 | 14,97% |
| Abendua | Diciembre | 1.973.627 | 2.215.459 | 2.614.757 | 18,02% |
| | | 22.055.153 | 26.667.412 | 29.835.561 | 11,88% |

Jornadas de paros parciales y huelga en octubre, noviembre, diciembre de 2022 y enero 2023

| Viajes Acumulados | | 2021 | 2022 | 2023 | Variación 22/23 |
|-------------------|------------|------------|------------|-------------------|-----------------|
| Urtarrila | Enero | 1.453.059 | 1.843.744 | 2.125.721 | 15,29% |
| Otsaila | Febrero | 2.946.942 | 3.922.194 | 4.336.979 | 10,58% |
| Martxoa | Marzo | 4.782.777 | 6.366.088 | 6.871.336 | 7,94% |
| Apirila | Abril | 6.402.340 | 8.371.653 | 9.023.129 | 7,78% |
| Maiatza | Mayo | 8.266.096 | 10.739.899 | 11.623.018 | 8,22% |
| Ekaina | Junio | 10.203.963 | 13.007.361 | 14.187.044 | 9,07% |
| Uztaila | Julio | 12.047.889 | 15.109.016 | 16.529.203 | 9,40% |
| Abuztua | Agosto | 13.554.665 | 16.969.901 | 18.665.561 | 9,99% |
| Iraila | Septiembre | 15.619.071 | 19.418.897 | 20.863.583 | 7,44% |
| Urria | Octubre | 17.848.839 | 21.992.676 | 24.393.472 | 10,92% |
| Azaroa | Noviembre | 20.081.526 | 24.451.953 | 27.220.804 | 11,32% |
| Abendua | Diciembre | 22.055.153 | 26.667.412 | 29.835.561 | 11,88% |

EUSKOTRAN Bidaariak - Viajes



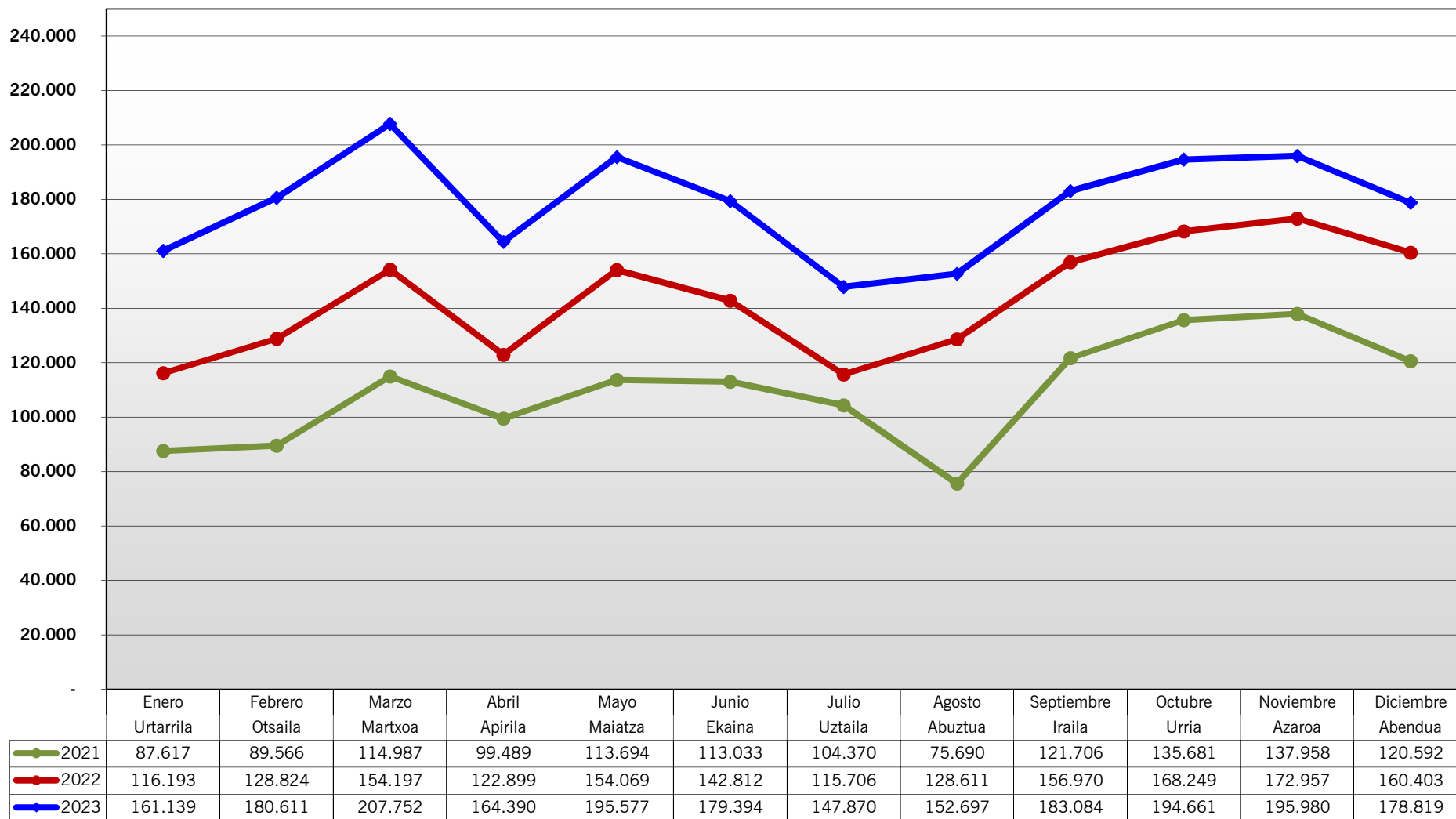
**ctb**bizkaiko garrio partzuergoa
consorcio de transportes de bizkaia**EUSKOTRAN**

| Viajes | | 2021 | 2022 | 2023 | Variación 22/23 |
|-----------|------------|-----------|-----------|------------------|-----------------|
| Urtarrila | Enero | 130.037 | 157.950 | 234.331 | 48,36% |
| Otsaila | Febrero | 134.874 | 184.035 | 237.341 | 28,97% |
| Martxoa | Marzo | 163.353 | 224.820 | 284.333 | 26,47% |
| Apirila | Abril | 149.389 | 217.389 | 259.748 | 19,49% |
| Maiatza | Mayo | 172.149 | 242.212 | 293.463 | 21,16% |
| Ekaina | Junio | 175.037 | 229.579 | 263.784 | 14,90% |
| Uztaila | Julio | 157.148 | 182.724 | 227.869 | 24,71% |
| Abuztua | Agosto | 148.833 | 133.762 | 233.793 | 74,78% |
| Iraila | Septiembre | 192.133 | 246.518 | 296.341 | 20,21% |
| Urria | Octubre | 216.591 | 270.841 | 316.775 | 16,96% |
| Azaroa | Noviembre | 218.084 | 271.830 | 305.658 | 12,44% |
| Abendua | Diciembre | 204.108 | 261.412 | 295.444 | 13,02% |
| | | 2.061.736 | 2.623.072 | 3.248.880 | 23,86% |

EuskoTran 2022: Del 30 de julio al 10 agosto no circula entre Arriaga y La Casilla por renovación de vía

| Viajes Acumulados | | 2021 | 2022 | 2023 | Variación 22/23 |
|-------------------|------------|-----------|-----------|------------------|-----------------|
| Urtarrila | Enero | 130.037 | 157.950 | 234.331 | 48,36% |
| Otsaila | Febrero | 264.911 | 341.985 | 471.672 | 37,92% |
| Martxoa | Marzo | 428.264 | 566.805 | 756.005 | 33,38% |
| Apirila | Abril | 577.653 | 784.194 | 1.015.753 | 29,53% |
| Maiatza | Mayo | 749.802 | 1.026.406 | 1.309.216 | 27,55% |
| Ekaina | Junio | 924.839 | 1.255.985 | 1.573.000 | 25,24% |
| Uztaila | Julio | 1.081.987 | 1.438.709 | 1.800.869 | 25,17% |
| Abuztua | Agosto | 1.230.820 | 1.572.471 | 2.034.662 | 29,39% |
| Iraila | Septiembre | 1.422.953 | 1.818.989 | 2.331.003 | 28,15% |
| Urria | Octubre | 1.639.544 | 2.089.830 | 2.647.778 | 26,70% |
| Azaroa | Noviembre | 1.857.628 | 2.361.660 | 2.953.436 | 25,06% |
| Abendua | Diciembre | 2.061.736 | 2.623.072 | 3.248.880 | 23,86% |

EUSKOTREN TXORIERRI Bidaiariak - Viajes



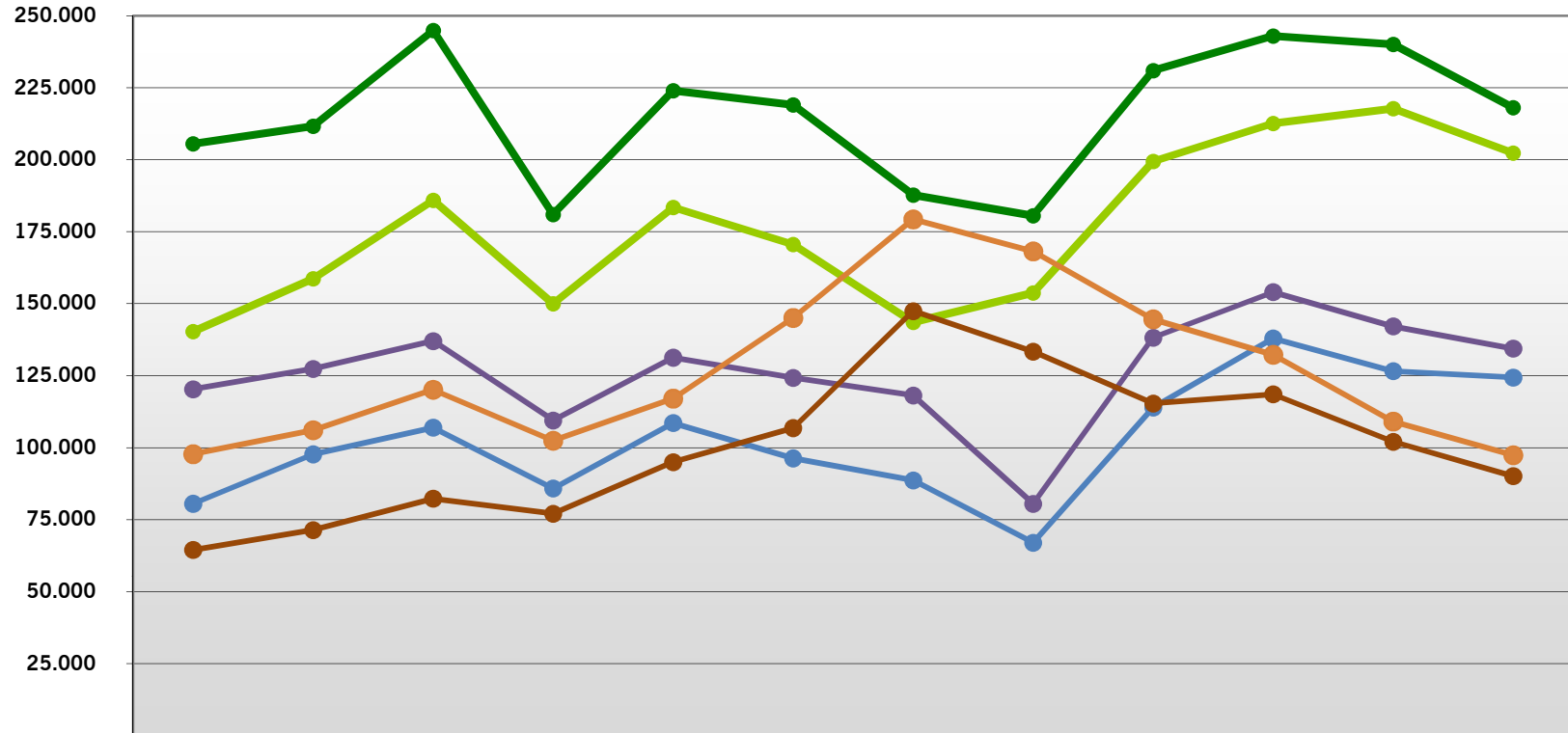
**ctb****bizkaiko garrio partzuergoa**
consorcio de transportes de bizkaia**EUSKOTREN TXORIERRI**

| Viajes | | 2021 | 2022 | 2023 | Variación 22/23 |
|-----------|------------|-----------|-----------|------------------|-----------------|
| Urtarrila | Enero | 87.617 | 116.193 | 161.139 | 38,68% |
| Otsaila | Febrero | 89.566 | 128.824 | 180.611 | 40,20% |
| Martxoa | Marzo | 114.987 | 154.197 | 207.752 | 34,73% |
| Apirila | Abril | 99.489 | 122.899 | 164.390 | 33,76% |
| Maiatza | Mayo | 113.694 | 154.069 | 195.577 | 26,94% |
| Ekaina | Junio | 113.033 | 142.812 | 179.394 | 25,62% |
| Uztaila | Julio | 104.370 | 115.706 | 147.870 | 27,80% |
| Abuztua | Agosto | 75.690 | 128.611 | 152.697 | 18,73% |
| Iraila | Septiembre | 121.706 | 156.970 | 183.084 | 16,64% |
| Urria | Octubre | 135.681 | 168.249 | 194.661 | 15,70% |
| Azaroa | Noviembre | 137.958 | 172.957 | 195.980 | 13,31% |
| Abendua | Diciembre | 120.592 | 160.403 | 178.819 | 11,48% |
| | | 1.314.383 | 1.721.890 | 2.141.974 | 24,40% |

| Viajes Acumulados | | 2021 | 2022 | 2023 | Variación 22/23 |
|-------------------|------------|-----------|-----------|------------------|-----------------|
| Urtarrila | Enero | 87.617 | 116.193 | 161.139 | 38,68% |
| Otsaila | Febrero | 177.183 | 245.017 | 341.750 | 39,48% |
| Martxoa | Marzo | 292.170 | 399.214 | 549.502 | 37,65% |
| Apirila | Abril | 391.659 | 522.113 | 713.892 | 36,73% |
| Maiatza | Mayo | 505.353 | 676.182 | 909.469 | 34,50% |
| Ekaina | Junio | 618.386 | 818.994 | 1.088.863 | 32,95% |
| Uztaila | Julio | 722.756 | 934.700 | 1.236.733 | 32,31% |
| Abuztua | Agosto | 798.446 | 1.063.311 | 1.389.430 | 30,67% |
| Iraila | Septiembre | 920.152 | 1.220.281 | 1.572.514 | 28,86% |
| Urria | Octubre | 1.055.833 | 1.388.530 | 1.767.175 | 27,27% |
| Azaroa | Noviembre | 1.193.791 | 1.561.487 | 1.963.155 | 25,72% |
| Abendua | Diciembre | 1.314.383 | 1.721.890 | 2.141.974 | 24,40% |

EUSKOTREN BILBAO-BERMEO-ERMUA

Bidaiariak - Viajes



| | Enero Urtarrila | Febrero Otsaila | Marzo Martxoa | Abril Apirila | Mayo Maiatza | Junio Ekaina | Julio Uztaila | Agosto Abuztua | Septiembre Iraila | Octubre Urria | Noviembre Azaroa | Diciembre Abendua |
|------------------------|--------------------|--------------------|------------------|------------------|-----------------|-----------------|------------------|-------------------|----------------------|------------------|---------------------|----------------------|
| Bilbao_Amorebieta 2022 | 140.316 | 158.661 | 185.881 | 150.019 | 183.434 | 170.516 | 143.558 | 153.764 | 199.388 | 212.560 | 217.730 | 202.338 |
| Bilbao_Amorebieta 2023 | 205.521 | 211.626 | 244.901 | 180.991 | 224.001 | 219.023 | 187.731 | 180.580 | 230.967 | 242.916 | 240.056 | 218.100 |
| Amorebieta_Ermua 2022 | 80.517 | 97.694 | 106.956 | 85.821 | 108.544 | 96.279 | 88.633 | 66.984 | 113.911 | 137.902 | 126.564 | 124.365 |
| Amorebieta_Ermua 2023 | 120.274 | 127.363 | 137.019 | 109.449 | 131.273 | 124.260 | 118.141 | 80.495 | 138.192 | 154.016 | 142.131 | 134.414 |
| Amorebieta_Bermeo 2022 | 64.483 | 71.375 | 82.267 | 77.075 | 94.978 | 106.815 | 147.421 | 133.333 | 115.357 | 118.545 | 102.068 | 90.108 |
| Amorebieta_Bermeo 2023 | 97.751 | 106.061 | 120.124 | 102.414 | 117.047 | 145.058 | 179.287 | 168.192 | 144.598 | 132.263 | 109.097 | 97.392 |

**ctb**bizkaiko garrio partzuergoa
consorcio de transportes de bizkaia**EUSKOTREN BILBAO-AMOREBIETA**

| Viajes | | 2021 | 2022 | 2023 | Variación 22/23 |
|-----------|------------|-----------|-----------|-----------|-----------------|
| Urtarrila | Enero | 108.844 | 140.316 | 205.521 | 46,47% |
| Otsaila | Febrero | 109.093 | 158.661 | 211.626 | 33,38% |
| Martxoa | Marzo | 142.121 | 185.881 | 244.901 | 31,75% |
| Apirila | Abril | 121.712 | 150.019 | 180.991 | 20,65% |
| Maiatza | Mayo | 142.531 | 183.434 | 224.001 | 22,12% |
| Ekaina | Junio | 129.784 | 170.516 | 219.023 | 28,45% |
| Uztaila | Julio | 130.196 | 143.558 | 187.731 | 30,77% |
| Abuztua | Agosto | 88.846 | 153.764 | 180.580 | 17,44% |
| Iraila | Septiembre | 147.793 | 199.388 | 230.967 | 15,84% |
| Urria | Octubre | 160.935 | 212.560 | 242.916 | 14,28% |
| Azaroa | Noviembre | 162.354 | 217.730 | 240.056 | 10,25% |
| Abendua | Diciembre | 143.475 | 202.338 | 218.100 | 7,79% |
| | | 1.587.684 | 2.118.165 | 2.586.413 | 22,11% |

Incluidos los datos de la Lanzadera al Hospital de Galdakao-Usansolo

| Viajes Acumulados | | 2021 | 2022 | 2023 | Variación 22/23 |
|-------------------|------------|-----------|-----------|-----------|-----------------|
| Urtarrila | Enero | 108.844 | 140.316 | 205.521 | 46,47% |
| Otsaila | Febrero | 217.937 | 298.977 | 417.147 | 39,52% |
| Martxoa | Marzo | 360.058 | 484.858 | 662.048 | 36,54% |
| Apirila | Abril | 481.770 | 634.877 | 843.039 | 32,79% |
| Maiatza | Mayo | 624.301 | 818.311 | 1.067.040 | 30,40% |
| Ekaina | Junio | 754.085 | 988.827 | 1.286.063 | 30,06% |
| Uztaila | Julio | 884.281 | 1.132.385 | 1.473.794 | 30,15% |
| Abuztua | Agosto | 973.127 | 1.286.149 | 1.654.374 | 28,63% |
| Iraila | Septiembre | 1.120.920 | 1.485.537 | 1.885.341 | 26,91% |
| Urria | Octubre | 1.281.855 | 1.698.097 | 2.128.257 | 25,33% |
| Azaroa | Noviembre | 1.444.209 | 1.915.827 | 2.368.313 | 23,62% |
| Abendua | Diciembre | 1.587.684 | 2.118.165 | 2.586.413 | 22,11% |

EUSKOTREN AMOREBIETA-ERMUA

| Viajes | | 2021 | 2022 | 2023 | Variación 22/23 |
|-----------|------------|---------|-----------|-----------|-----------------|
| Urtarrila | Enero | 65.339 | 80.517 | 120.274 | 49,38% |
| Otsaila | Febrero | 63.626 | 97.694 | 127.363 | 30,37% |
| Martxoa | Marzo | 80.853 | 106.956 | 137.019 | 28,11% |
| Apirila | Abril | 69.011 | 85.821 | 109.449 | 27,53% |
| Maiatza | Mayo | 83.350 | 108.544 | 131.273 | 20,94% |
| Ekaina | Junio | 72.354 | 96.279 | 124.260 | 29,06% |
| Uztaila | Julio | 73.267 | 88.633 | 118.141 | 33,29% |
| Abuztua | Agosto | 45.029 | 66.984 | 80.495 | 20,17% |
| Iraila | Septiembre | 86.682 | 113.911 | 138.192 | 21,32% |
| Urria | Octubre | 99.141 | 137.902 | 154.016 | 11,69% |
| Azaroa | Noviembre | 93.883 | 126.564 | 142.131 | 12,30% |
| Abendua | Diciembre | 82.792 | 124.365 | 134.414 | 8,08% |
| | | 915.327 | 1.234.170 | 1.517.027 | 22,92% |

| Viajes Acumulados | | 2021 | 2022 | 2023 | Variación 22/23 |
|-------------------|------------|---------|-----------|-----------|-----------------|
| Urtarrila | Enero | 65.339 | 80.517 | 120.274 | 49,38% |
| Otsaila | Febrero | 128.965 | 178.211 | 247.637 | 38,96% |
| Martxoa | Marzo | 209.818 | 285.167 | 384.656 | 34,89% |
| Apirila | Abril | 278.829 | 370.988 | 494.105 | 33,19% |
| Maiatza | Mayo | 362.179 | 479.532 | 625.378 | 30,41% |
| Ekaina | Junio | 434.533 | 575.811 | 749.638 | 30,19% |
| Uztaila | Julio | 507.800 | 664.444 | 867.779 | 30,60% |
| Abuztua | Agosto | 552.829 | 731.428 | 948.274 | 29,65% |
| Iraila | Septiembre | 639.511 | 845.339 | 1.086.466 | 28,52% |
| Urria | Octubre | 738.652 | 983.241 | 1.240.482 | 26,16% |
| Azaroa | Noviembre | 832.535 | 1.109.805 | 1.382.613 | 24,58% |
| Abendua | Diciembre | 915.327 | 1.234.170 | 1.517.027 | 22,92% |

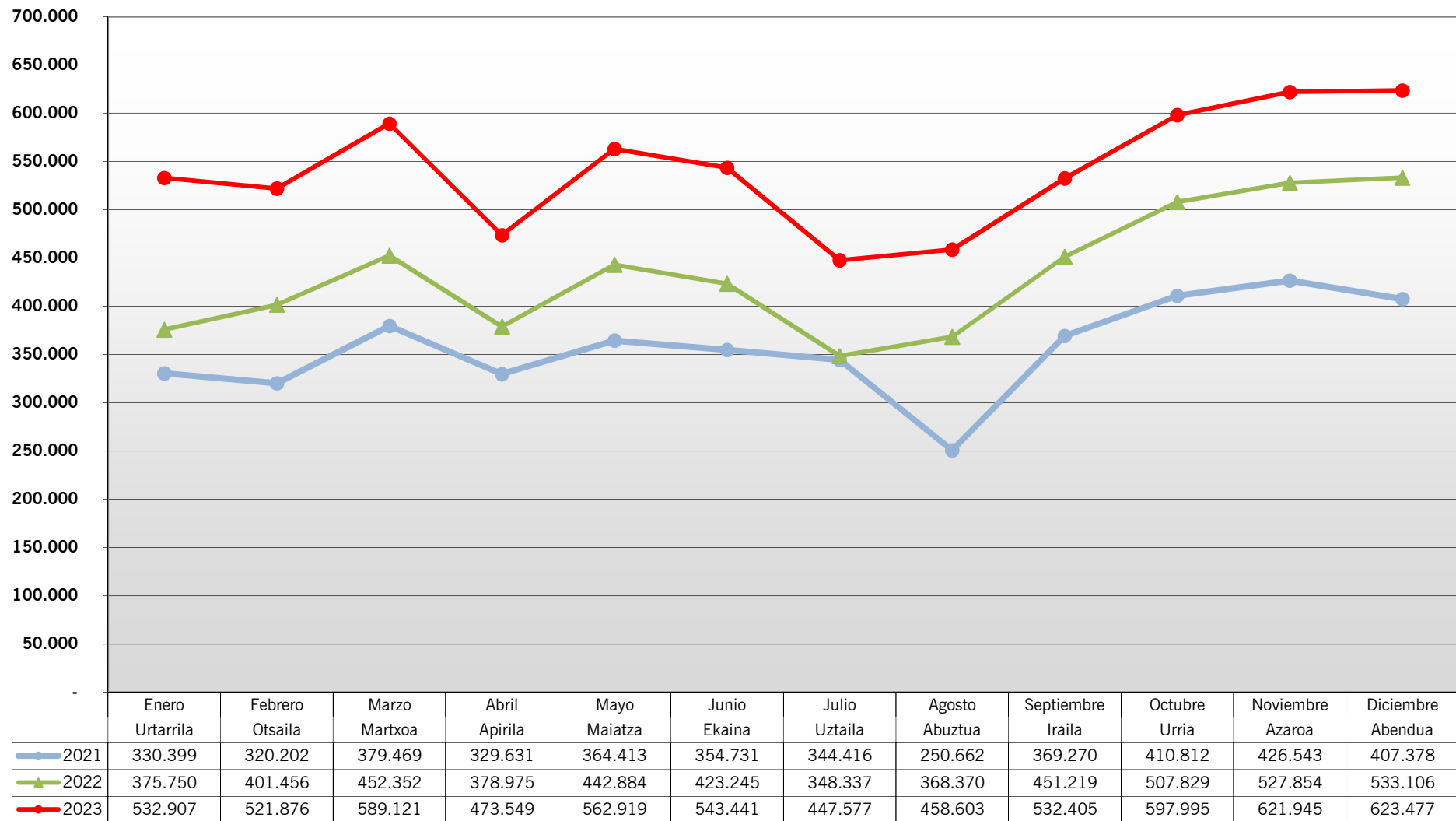
EUSKOTREN AMOREBIETA-BERMEO

| Viajes | | 2021 | 2022 | 2023 | Variación 22/23 |
|-----------|------------|---------|-----------|-----------|-----------------|
| Urtarrila | Enero | 47.370 | 64.483 | 97.751 | 51,59% |
| Otsaila | Febrero | 45.683 | 71.375 | 106.061 | 48,60% |
| Martxoa | Marzo | 71.388 | 82.267 | 120.124 | 46,02% |
| Apirila | Abril | 68.333 | 77.075 | 102.414 | 32,88% |
| Maiatza | Mayo | 73.951 | 94.978 | 117.047 | 23,24% |
| Ekaina | Junio | 76.278 | 106.815 | 145.058 | 35,80% |
| Uztaila | Julio | 113.181 | 147.421 | 179.287 | 21,62% |
| Abuztua | Agosto | 104.730 | 133.333 | 168.192 | 26,14% |
| Iraila | Septiembre | 87.767 | 115.357 | 144.598 | 25,35% |
| Urria | Octubre | 80.629 | 118.545 | 132.263 | 11,57% |
| Azaroa | Noviembre | 73.640 | 102.068 | 109.097 | 6,89% |
| Abendua | Diciembre | 65.494 | 90.108 | 97.392 | 8,08% |
| | | 908.444 | 1.203.825 | 1.519.284 | 26,20% |

| Viajes Acumulados | | 2021 | 2022 | 2023 | Variación 22/23 |
|-------------------|------------|---------|-----------|-----------|-----------------|
| Urtarrila | Enero | 47.370 | 64.483 | 97.751 | 51,59% |
| Otsaila | Febrero | 93.053 | 135.858 | 203.812 | 50,02% |
| Martxoa | Marzo | 164.441 | 218.125 | 323.936 | 48,51% |
| Apirila | Abril | 232.774 | 295.200 | 426.350 | 44,43% |
| Maiatza | Mayo | 306.725 | 390.178 | 543.397 | 39,27% |
| Ekaina | Junio | 383.003 | 496.993 | 688.455 | 38,52% |
| Uztaila | Julio | 496.184 | 644.414 | 867.742 | 34,66% |
| Abuztua | Agosto | 600.914 | 777.747 | 1.035.934 | 33,20% |
| Iraila | Septiembre | 688.681 | 893.104 | 1.180.532 | 32,18% |
| Urria | Octubre | 769.310 | 1.011.649 | 1.312.795 | 29,77% |
| Azaroa | Noviembre | 842.950 | 1.113.717 | 1.421.892 | 27,67% |
| Abendua | Diciembre | 908.444 | 1.203.825 | 1.519.284 | 26,20% |

Datos pendientes de confirmar

LÍNEA 3 SERVICIO METRO Bidaiariak - Viajes

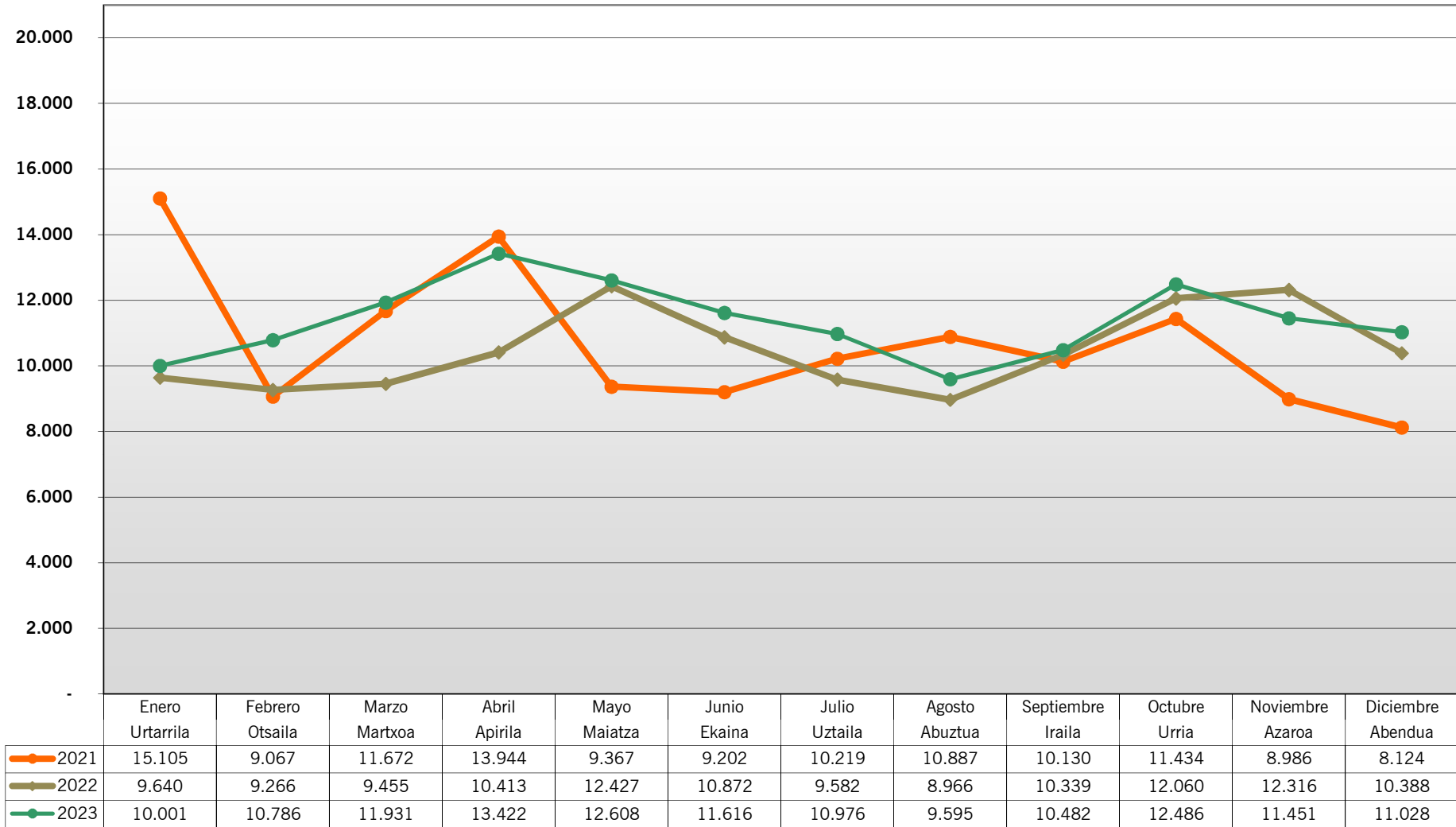


**ctb**bizkaiko garri partzuergoa
consorcio de transportes de bizkaia**L3 SERVICIO METRO**

| Viajes | | 2021 | 2022 | 2023 | Variación 22/23 |
|-----------|------------|-----------|-----------|------------------|-----------------|
| Urtarrila | Enero | 330.399 | 375.750 | 532.907 | 41,82% |
| Otsaila | Febrero | 320.202 | 401.456 | 521.876 | 30,00% |
| Martxoa | Marzo | 379.469 | 452.352 | 589.121 | 30,24% |
| Apirila | Abril | 329.631 | 378.975 | 473.549 | 24,96% |
| Maiatza | Mayo | 364.413 | 442.884 | 562.919 | 27,10% |
| Ekaina | Junio | 354.731 | 423.245 | 543.441 | 28,40% |
| Uztaila | Julio | 344.416 | 348.337 | 447.577 | 28,49% |
| Abuztua | Agosto | 250.662 | 368.370 | 458.603 | 24,50% |
| Iraila | Septiembre | 369.270 | 451.219 | 532.405 | 17,99% |
| Urria | Octubre | 410.812 | 507.829 | 597.995 | 17,76% |
| Azaroa | Noviembre | 426.543 | 527.854 | 621.945 | 17,83% |
| Abendua | Diciembre | 407.378 | 533.106 | 623.477 | 16,95% |
| | | 4.287.926 | 5.211.377 | 6.505.815 | 24,84% |

| Viajes Acumulados | | 2021 | 2022 | 2023 | Variación 22/23 |
|-------------------|------------|-----------|-----------|------------------|-----------------|
| Urtarrila | Enero | 330.399 | 375.750 | 532.907 | 41,82% |
| Otsaila | Febrero | 650.601 | 777.206 | 1.054.783 | 35,71% |
| Martxoa | Marzo | 1.030.070 | 1.229.558 | 1.643.904 | 33,70% |
| Apirila | Abril | 1.359.701 | 1.608.533 | 2.117.453 | 31,64% |
| Maiatza | Mayo | 1.724.114 | 2.051.417 | 2.680.372 | 30,66% |
| Ekaina | Junio | 2.078.845 | 2.474.662 | 3.223.813 | 30,27% |
| Uztaila | Julio | 2.423.261 | 2.822.999 | 3.671.390 | 30,05% |
| Abuztua | Agosto | 2.673.923 | 3.191.369 | 4.129.993 | 29,41% |
| Iraila | Septiembre | 3.043.193 | 3.642.588 | 4.662.398 | 28,00% |
| Urria | Octubre | 3.454.005 | 4.150.417 | 5.260.393 | 26,74% |
| Azaroa | Noviembre | 3.880.548 | 4.678.271 | 5.882.338 | 25,74% |
| Abendua | Diciembre | 4.287.926 | 5.211.377 | 6.505.815 | 24,84% |

FUNICULAR DE LARREINETA Bidaiariak - Viajes

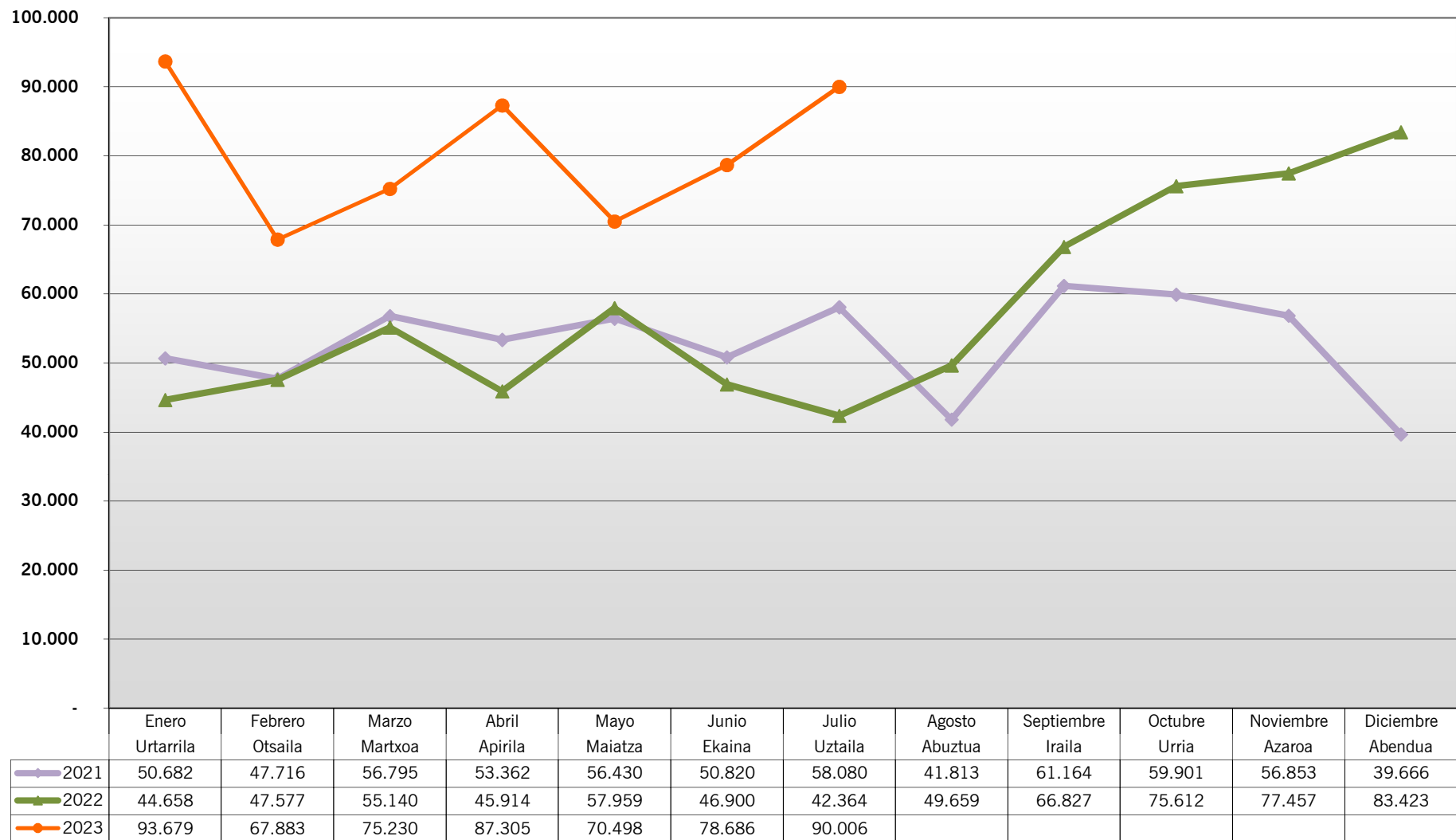


**ctb**bizkaiko garrio partzuergoa
consorcio de transportes de bizkaia**FUNICULAR DE LARREINETA**

| Viajes | | 2021 | 2022 | 2023 | Variación 22/23 |
|-----------|------------|---------|---------|----------------|-----------------|
| Urtarrila | Enero | 15.105 | 9.640 | 10.001 | 3,74% |
| Otsaila | Febrero | 9.067 | 9.266 | 10.786 | 16,40% |
| Martxoa | Marzo | 11.672 | 9.455 | 11.931 | 26,19% |
| Apirila | Abril | 13.944 | 10.413 | 13.422 | 28,90% |
| Maiatza | Mayo | 9.367 | 12.427 | 12.608 | 1,46% |
| Ekaina | Junio | 9.202 | 10.872 | 11.616 | 6,84% |
| Uztaila | Julio | 10.219 | 9.582 | 10.976 | 14,55% |
| Abuztua | Agosto | 10.887 | 8.966 | 9.595 | 7,02% |
| Iraila | Septiembre | 10.130 | 10.339 | 10.482 | 1,38% |
| Urria | Octubre | 11.434 | 12.060 | 12.486 | 3,53% |
| Azaroa | Noviembre | 8.986 | 12.316 | 11.451 | -7,02% |
| Abendua | Diciembre | 8.124 | 10.388 | 11.028 | 6,16% |
| | | 128.137 | 125.724 | 136.382 | 8,48% |

| Viajes Acumulados | | 2021 | 2022 | 2023 | Variación 22/23 |
|-------------------|------------|---------|---------|----------------|-----------------|
| Urtarrila | Enero | 15.105 | 9.640 | 10.001 | 3,74% |
| Otsaila | Febrero | 24.172 | 18.906 | 20.787 | 9,95% |
| Martxoa | Marzo | 35.844 | 28.361 | 32.718 | 15,36% |
| Apirila | Abril | 49.788 | 38.774 | 46.140 | 19,00% |
| Maiatza | Mayo | 59.155 | 51.201 | 58.748 | 14,74% |
| Ekaina | Junio | 68.357 | 62.073 | 70.364 | 13,36% |
| Uztaila | Julio | 78.576 | 71.655 | 81.340 | 13,52% |
| Abuztua | Agosto | 89.463 | 80.621 | 90.935 | 12,79% |
| Iraila | Septiembre | 99.593 | 90.960 | 101.417 | 11,50% |
| Urria | Octubre | 111.027 | 103.020 | 113.903 | 10,56% |
| Azaroa | Noviembre | 120.013 | 115.336 | 125.354 | 8,69% |
| Abendua | Diciembre | 128.137 | 125.724 | 136.382 | 8,48% |

FEVE Bidaariak - Viajes



**ctb**bizkaiko garrio partzuergoa
consorcio de transportes de bizkaia**FEVE**

| Viajes | | 2021 | 2022 | 2023 | Variación 22/23 |
|-----------|------------|---------|---------|----------------|-----------------|
| Urtarrila | Enero | 50.682 | 44.658 | 93.679 | 109,77% |
| Otsaila | Febrero | 47.716 | 47.577 | 67.883 | 42,68% |
| Martxoa | Marzo | 56.795 | 55.140 | 75.230 | 36,43% |
| Apirila | Abril | 53.362 | 45.914 | 87.305 | 90,15% |
| Maiatza | Mayo | 56.430 | 57.959 | 70.498 | 21,63% |
| Ekaina | Junio | 50.820 | 46.900 | 78.686 | 67,77% |
| Uztaila | Julio | 58.080 | 42.364 | 90.006 | 112,46% |
| Abuztua | Agosto | 41.813 | 49.659 | | |
| Iraila | Septiembre | 61.164 | 66.827 | | |
| Urria | Octubre | 59.901 | 75.612 | | |
| Azaroa | Noviembre | 56.853 | 77.457 | | |
| Abendua | Diciembre | 39.666 | 83.423 | | |
| | | 633.282 | 693.490 | 563.287 | |

Engloban los datos de cercanía zonificada Bilbao-Balmaseda

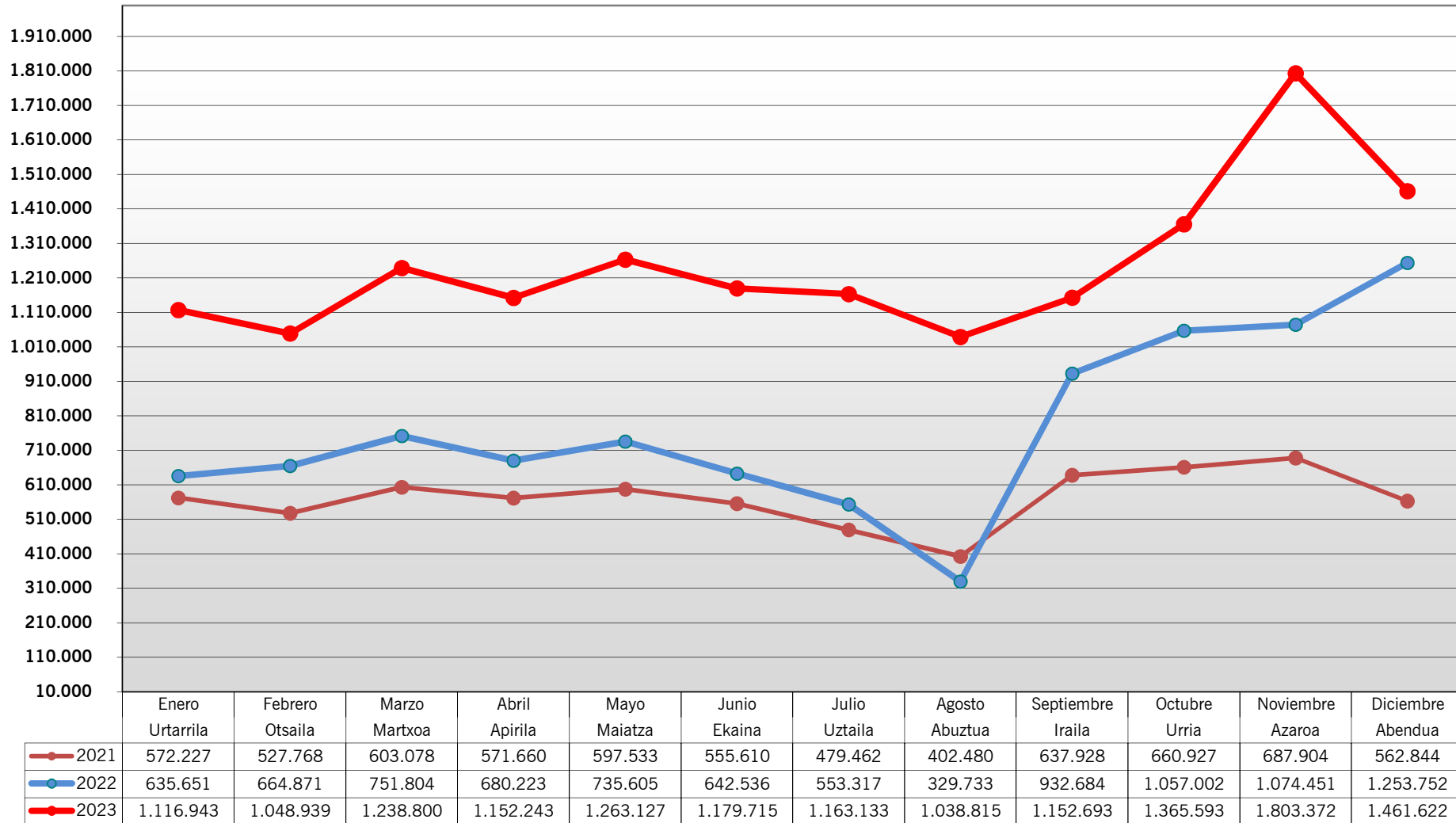
y los del tramo regional zonificado hasta Carranza

Desde el 1 de septiembre de 2022 abonos multiviajes gratuitos

Desde el 17 de julio de 2023 los viajes de Feve están integrados en Renfe

| Viajes Acumulados | | 2021 | 2022 | 2023 | Variación 22/23 |
|-------------------|------------|---------|---------|---------|-----------------|
| Urtarrila | Enero | 50.682 | 44.658 | 93.679 | 109,77% |
| Otsaila | Febrero | 98.398 | 92.235 | 161.562 | 75,16% |
| Martxoa | Marzo | 155.193 | 147.375 | 236.792 | 60,67% |
| Apirila | Abril | 208.555 | 193.289 | 324.097 | 67,67% |
| Maiatza | Mayo | 264.985 | 251.248 | 394.595 | 57,05% |
| Ekaina | Junio | 315.805 | 298.148 | 473.281 | 58,74% |
| Uztaila | Julio | 373.885 | 340.512 | 563.287 | 65,42% |
| Abuztua | Agosto | 415.698 | 390.171 | | |
| Iraila | Septiembre | 476.862 | 456.998 | | |
| Urria | Octubre | 536.763 | 532.610 | | |
| Azaroa | Noviembre | 593.616 | 610.067 | | |
| Abendua | Diciembre | 633.282 | 693.490 | | |

RENFE Bidaiariak - Viajes



**ctb**bizkaiko garri partzuergoa
consorcio de transportes de bizkaia**RENFE**

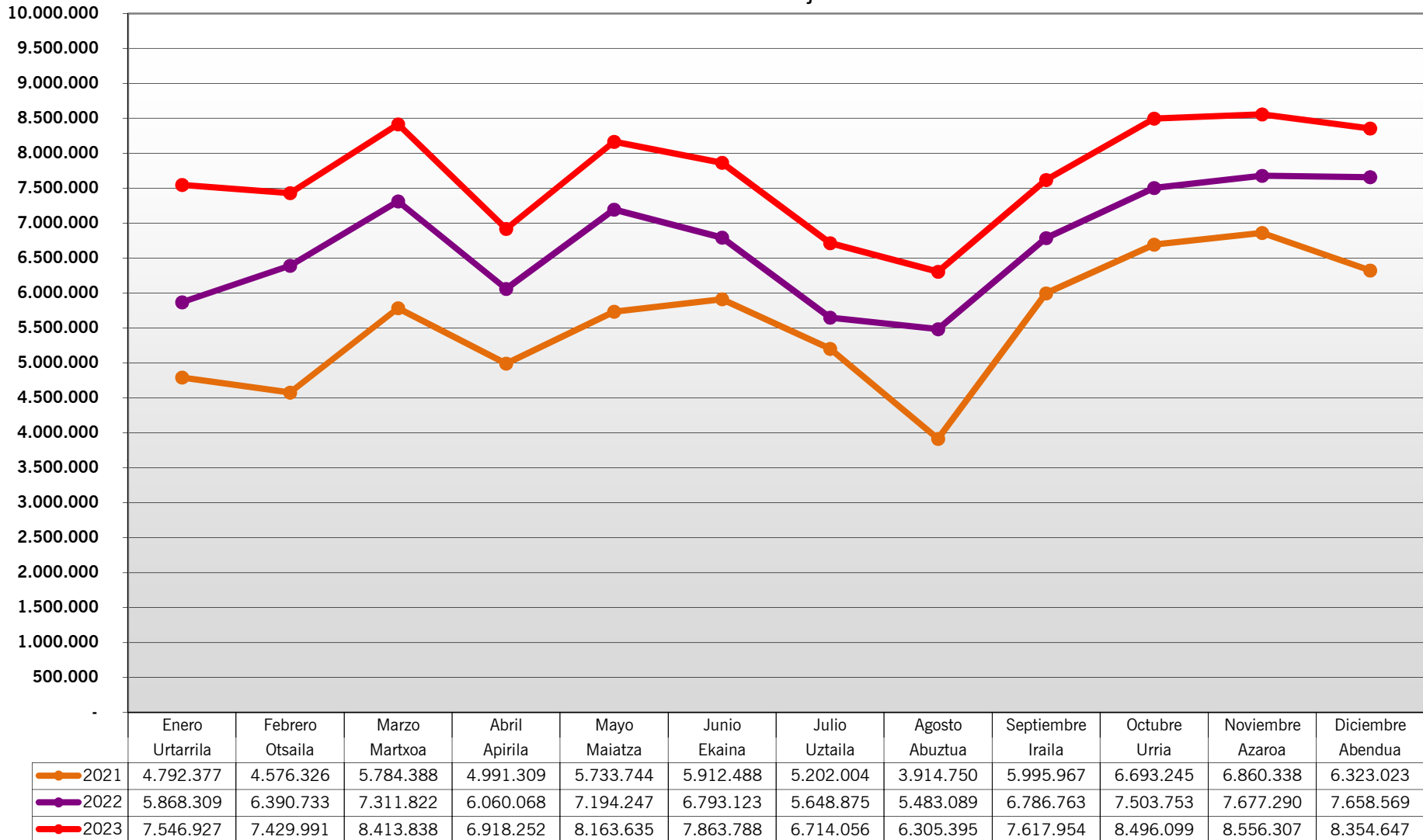
| Viajes | | 2021 | 2022 | 2023 | Variación 22/23 |
|-----------|------------|-----------|-----------|-------------------|-----------------|
| Urtarrila | Enero | 572.227 | 635.651 | 1.116.943 | 75,72% |
| Otsaila | Febrero | 527.768 | 664.871 | 1.048.939 | 57,77% |
| Martxoa | Marzo | 603.078 | 751.804 | 1.238.800 | 64,78% |
| Apirila | Abril | 571.660 | 680.223 | 1.152.243 | 69,39% |
| Maiatza | Mayo | 597.533 | 735.605 | 1.263.127 | 71,71% |
| Ekaina | Junio | 555.610 | 642.536 | 1.179.715 | 83,60% |
| Uztaila | Julio | 479.462 | 553.317 | 1.163.133 | 110,21% |
| Abuztua | Agosto | 402.480 | 329.733 | 1.038.815 | 215,05% |
| Iraila | Septiembre | 637.928 | 932.684 | 1.152.693 | 23,59% |
| Urria | Octubre | 660.927 | 1.057.002 | 1.365.593 | 29,19% |
| Azaroa | Noviembre | 687.904 | 1.074.451 | 1.803.372 | 67,84% |
| Abendua | Diciembre | 562.844 | 1.253.752 | 1.461.622 | 16,58% |
| | | 6.859.421 | 9.311.629 | 14.984.995 | 60,93% |

Desde el 1 de septiembre de 2022 abonos multiviajes gratuitos

Desde el 17 de julio de 2023 los viajes de Feve están integrados en Renfe

| Viajes Acumulados | | 2021 | 2022 | 2023 | Variación 22/23 |
|-------------------|------------|-----------|-----------|-------------------|-----------------|
| Urtarrila | Enero | 572.227 | 635.651 | 1.116.943 | 75,72% |
| Otsaila | Febrero | 1.099.995 | 1.300.522 | 2.165.882 | 66,54% |
| Martxoa | Marzo | 1.703.073 | 2.052.326 | 3.404.682 | 65,89% |
| Apirila | Abril | 2.274.733 | 2.732.549 | 4.556.925 | 66,76% |
| Maiatza | Mayo | 2.872.266 | 3.468.154 | 5.820.052 | 67,81% |
| Ekaina | Junio | 3.427.876 | 4.110.690 | 6.999.767 | 70,28% |
| Uztaila | Julio | 3.907.338 | 4.664.007 | 8.162.900 | 75,02% |
| Abuztua | Agosto | 4.309.818 | 4.993.740 | 9.201.715 | 84,26% |
| Iraila | Septiembre | 4.947.746 | 5.926.424 | 10.354.408 | 74,72% |
| Urria | Octubre | 5.608.673 | 6.983.426 | 11.720.001 | 67,83% |
| Azaroa | Noviembre | 6.296.577 | 8.057.877 | 13.523.373 | 67,83% |
| Abendua | Diciembre | 6.859.421 | 9.311.629 | 14.984.995 | 60,93% |

METRO BILBAO Bidaiariak - Viajes



**ctb**bizkaiko garrio partzuergoa
consorcio de transportes de bizkaia**METRO**

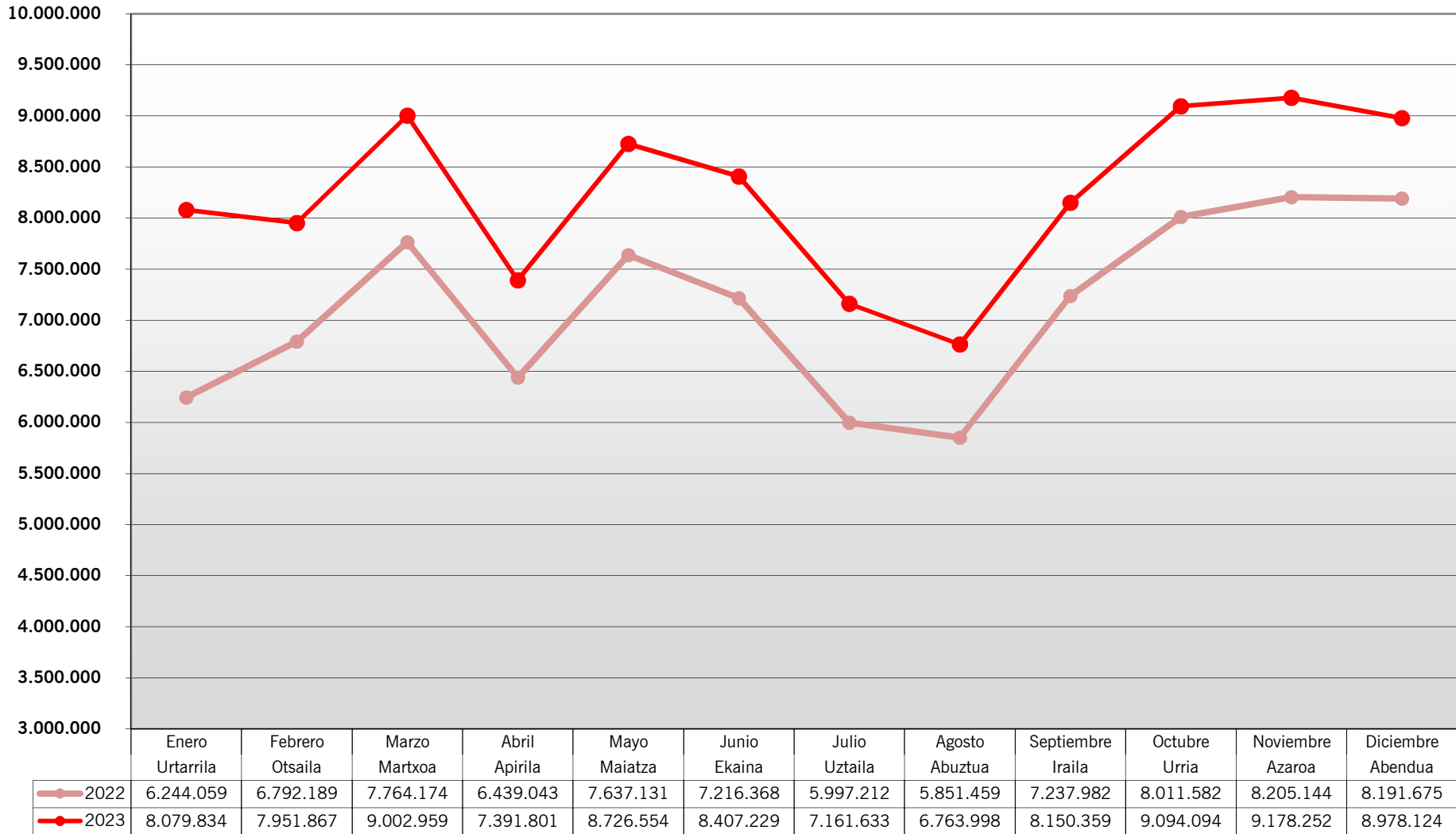
| Viajes | | 2021 | 2022 | 2023 | Variación 22/23 |
|-----------|------------|------------|------------|-------------------|-----------------|
| Urtarrila | Enero | 4.792.377 | 5.868.309 | 7.546.927 | 28,60% |
| Otsaila | Febrero | 4.576.326 | 6.390.733 | 7.429.991 | 16,26% |
| Martxoa | Marzo | 5.784.388 | 7.311.822 | 8.413.838 | 15,07% |
| Apirila | Abril | 4.991.309 | 6.060.068 | 6.918.252 | 14,16% |
| Maiatza | Mayo | 5.733.744 | 7.194.247 | 8.163.635 | 13,47% |
| Ekaina | Junio | 5.912.488 | 6.793.123 | 7.863.788 | 15,76% |
| Uztaila | Julio | 5.202.004 | 5.648.875 | 6.714.056 | 18,86% |
| Abuztua | Agosto | 3.914.750 | 5.483.089 | 6.305.395 | 15,00% |
| Iraila | Septiembre | 5.995.967 | 6.786.763 | 7.617.954 | 12,25% |
| Urria | Octubre | 6.693.245 | 7.503.753 | 8.496.099 | 13,22% |
| Azaroa | Noviembre | 6.860.338 | 7.677.290 | 8.556.307 | 11,45% |
| Abendua | Diciembre | 6.323.023 | 7.658.569 | 8.354.647 | 9,09% |
| | | 66.779.959 | 80.376.641 | 92.380.889 | 14,93% |

Junio 2022: paros parciales los días 22, 24 y 29

Julio 2022: paros parciales los días 7, 8, 9, 13, 15, 19, 21, 26, y 28

| Viajes Acumulados | | 2021 | 2022 | 2023 | Variación 22/23 |
|-------------------|------------|------------|------------|-------------------|-----------------|
| Urtarrila | Enero | 4.792.377 | 5.868.309 | 7.546.927 | 28,60% |
| Otsaila | Febrero | 9.368.703 | 12.259.042 | 14.976.918 | 22,17% |
| Martxoa | Marzo | 15.153.091 | 19.570.864 | 23.390.756 | 19,52% |
| Apirila | Abril | 20.144.400 | 25.630.932 | 30.309.008 | 18,25% |
| Maiatza | Mayo | 25.878.144 | 32.825.179 | 38.472.643 | 17,20% |
| Ekaina | Junio | 31.790.632 | 39.618.302 | 46.336.431 | 16,96% |
| Uztaila | Julio | 36.992.636 | 45.267.177 | 53.050.487 | 17,19% |
| Abuztua | Agosto | 40.907.386 | 50.750.266 | 59.355.882 | 16,96% |
| Iraila | Septiembre | 46.903.353 | 57.537.029 | 66.973.836 | 16,40% |
| Urria | Octubre | 53.596.598 | 65.040.782 | 75.469.935 | 16,03% |
| Azaroa | Noviembre | 60.456.936 | 72.718.072 | 84.026.242 | 15,55% |
| Abendua | Diciembre | 66.779.959 | 80.376.641 | 92.380.889 | 14,93% |

TOTAL SERVICIO METRO (L1, L2, L3) - Bidaiariak - Viajes



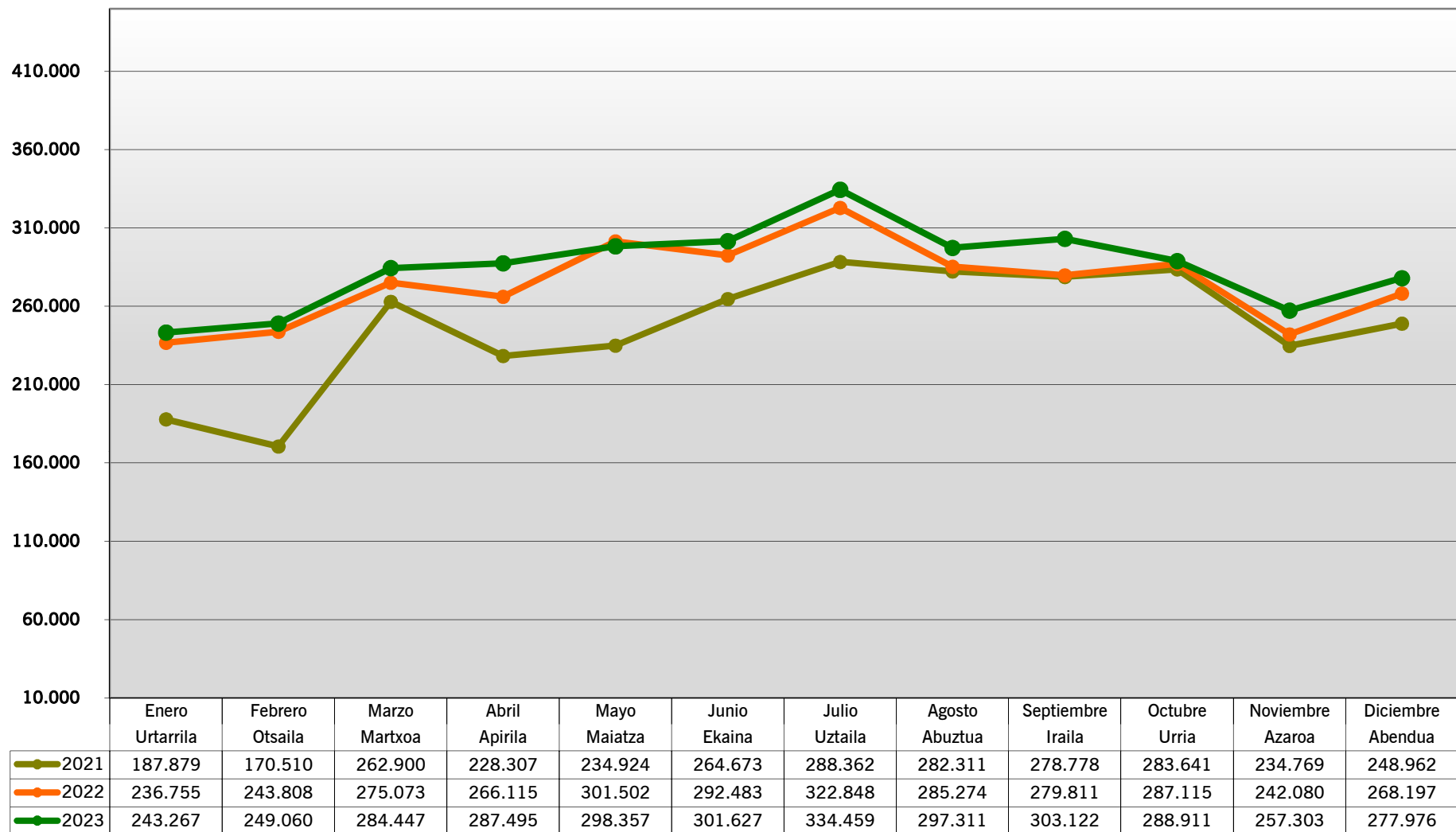
**ctb**bizkaiko garri partzuergoa
consorcio de transportes de bizkaia**SERVICIO METRO (L1, L2, L3)**

| Viajes | | 2021 | 2022 | 2023 | Variación 22/23 |
|-----------|------------|------------|------------|-------------------|-----------------|
| Urtarrila | Enero | 8.579.328 | 6.244.059 | 8.079.834 | 29,40% |
| Otsaila | Febrero | 8.406.495 | 6.792.189 | 7.951.867 | 17,07% |
| Martxoa | Marzo | 4.131.931 | 7.764.174 | 9.002.959 | 15,96% |
| Apirila | Abril | 956.406 | 6.439.043 | 7.391.801 | 14,80% |
| Maiatza | Mayo | 2.318.217 | 7.637.131 | 8.726.554 | 14,26% |
| Ekaina | Junio | 4.601.867 | 7.216.368 | 8.407.229 | 16,50% |
| Uztaila | Julio | 4.981.332 | 5.997.212 | 7.161.633 | 19,42% |
| Abuztua | Agosto | 3.545.589 | 5.851.459 | 6.763.998 | 15,60% |
| Iraila | Septiembre | 5.440.095 | 7.237.982 | 8.150.359 | 12,61% |
| Urria | Octubre | 5.964.728 | 8.011.582 | 9.094.094 | 13,51% |
| Azaroa | Noviembre | 5.216.880 | 8.205.144 | 9.178.252 | 11,86% |
| Abendua | Diciembre | 5.480.751 | 8.191.675 | 8.978.124 | 9,60% |
| | | 59.623.619 | 85.588.018 | 98.886.704 | 15,54% |

| Viajes Acumulados | | 2021 | 2022 | 2023 | Variación 22/23 |
|-------------------|------------|------------|------------|-------------------|-----------------|
| Urtarrila | Enero | 8.579.328 | 6.244.059 | 8.079.834 | 29,40% |
| Otsaila | Febrero | 16.985.823 | 13.036.248 | 16.031.701 | 22,98% |
| Martxoa | Marzo | 21.117.754 | 20.800.422 | 25.034.660 | 20,36% |
| Apirila | Abril | 22.074.160 | 27.239.465 | 32.426.461 | 19,04% |
| Maiatza | Mayo | 24.392.377 | 34.876.596 | 41.153.015 | 18,00% |
| Ekaina | Junio | 28.994.244 | 42.092.964 | 49.560.244 | 17,74% |
| Uztaila | Julio | 33.975.576 | 48.090.176 | 56.721.877 | 17,95% |
| Abuztua | Agosto | 37.521.165 | 53.941.635 | 63.485.875 | 17,69% |
| Iraila | Septiembre | 42.961.260 | 61.179.617 | 71.636.234 | 17,09% |
| Urria | Octubre | 48.925.988 | 69.191.199 | 80.730.328 | 16,68% |
| Azaroa | Noviembre | 54.142.868 | 77.396.343 | 89.908.580 | 16,17% |
| Abendua | Diciembre | 59.623.619 | 85.588.018 | 98.886.704 | 15,54% |

BIZKAIKO ZUBIA

Bidaiariak - Viajes



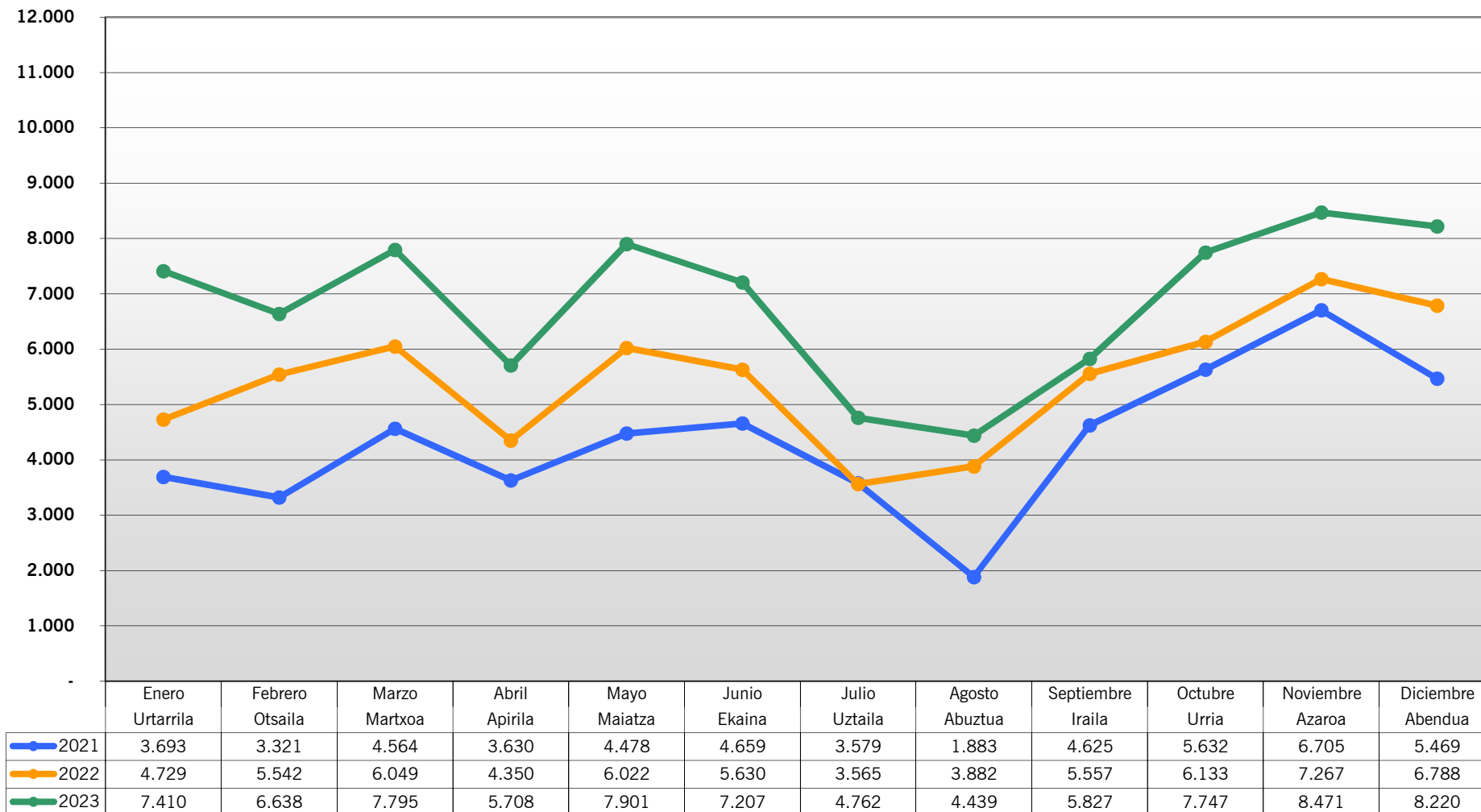
**ctb**bizkaiko garrio partzuergoa
consorcio de transportes de bizkaia**BIZKAIKO ZUBIA**

| Viajes | | 2021 | 2022 | 2023 | Variación 22/23 |
|-----------|------------|-----------|-----------|------------------|-----------------|
| Urtarrila | Enero | 187.879 | 236.755 | 243.267 | 2,75% |
| Otsaila | Febrero | 170.510 | 243.808 | 249.060 | 2,15% |
| Martxoa | Marzo | 262.900 | 275.073 | 284.447 | 3,41% |
| Apirila | Abril | 228.307 | 266.115 | 287.495 | 8,03% |
| Maiatza | Mayo | 234.924 | 301.502 | 298.357 | -1,04% |
| Ekaina | Junio | 264.673 | 292.483 | 301.627 | 3,13% |
| Uztaila | Julio | 288.362 | 322.848 | 334.459 | 3,60% |
| Abuztua | Agosto | 282.311 | 285.274 | 297.311 | 4,22% |
| Iraila | Septiembre | 278.778 | 279.811 | 303.122 | 8,33% |
| Urria | Octubre | 283.641 | 287.115 | 288.911 | 0,63% |
| Azaroa | Noviembre | 234.769 | 242.080 | 257.303 | 6,29% |
| Abendua | Diciembre | 248.962 | 268.197 | 277.976 | 3,65% |
| | | 2.966.016 | 3.301.061 | 3.423.335 | 3,70% |

| Viajes Acumulados | | 2021 | 2022 | 2023 | Variación 22/23 |
|-------------------|------------|-----------|-----------|------------------|-----------------|
| Urtarrila | Enero | 187.879 | 236.755 | 243.267 | 2,75% |
| Otsaila | Febrero | 358.389 | 480.563 | 492.327 | 2,45% |
| Martxoa | Marzo | 621.289 | 755.636 | 776.774 | 2,80% |
| Apirila | Abril | 849.596 | 1.021.751 | 1.064.269 | 4,16% |
| Maiatza | Mayo | 1.084.520 | 1.323.253 | 1.362.626 | 2,98% |
| Ekaina | Junio | 1.349.193 | 1.615.736 | 1.664.253 | 3,00% |
| Uztaila | Julio | 1.637.555 | 1.938.584 | 1.998.712 | 3,10% |
| Abuztua | Agosto | 1.919.866 | 2.223.858 | 2.296.023 | 3,25% |
| Iraila | Septiembre | 2.198.644 | 2.503.669 | 2.599.145 | 3,81% |
| Urria | Octubre | 2.482.285 | 2.790.784 | 2.888.056 | 3,49% |
| Azaroa | Noviembre | 2.717.054 | 3.032.864 | 3.145.359 | 3,71% |
| Abendua | Diciembre | 2.966.016 | 3.301.061 | 3.423.335 | 3,70% |

PARKING LEIOA

Erabiltzaileak - Aparcamientos



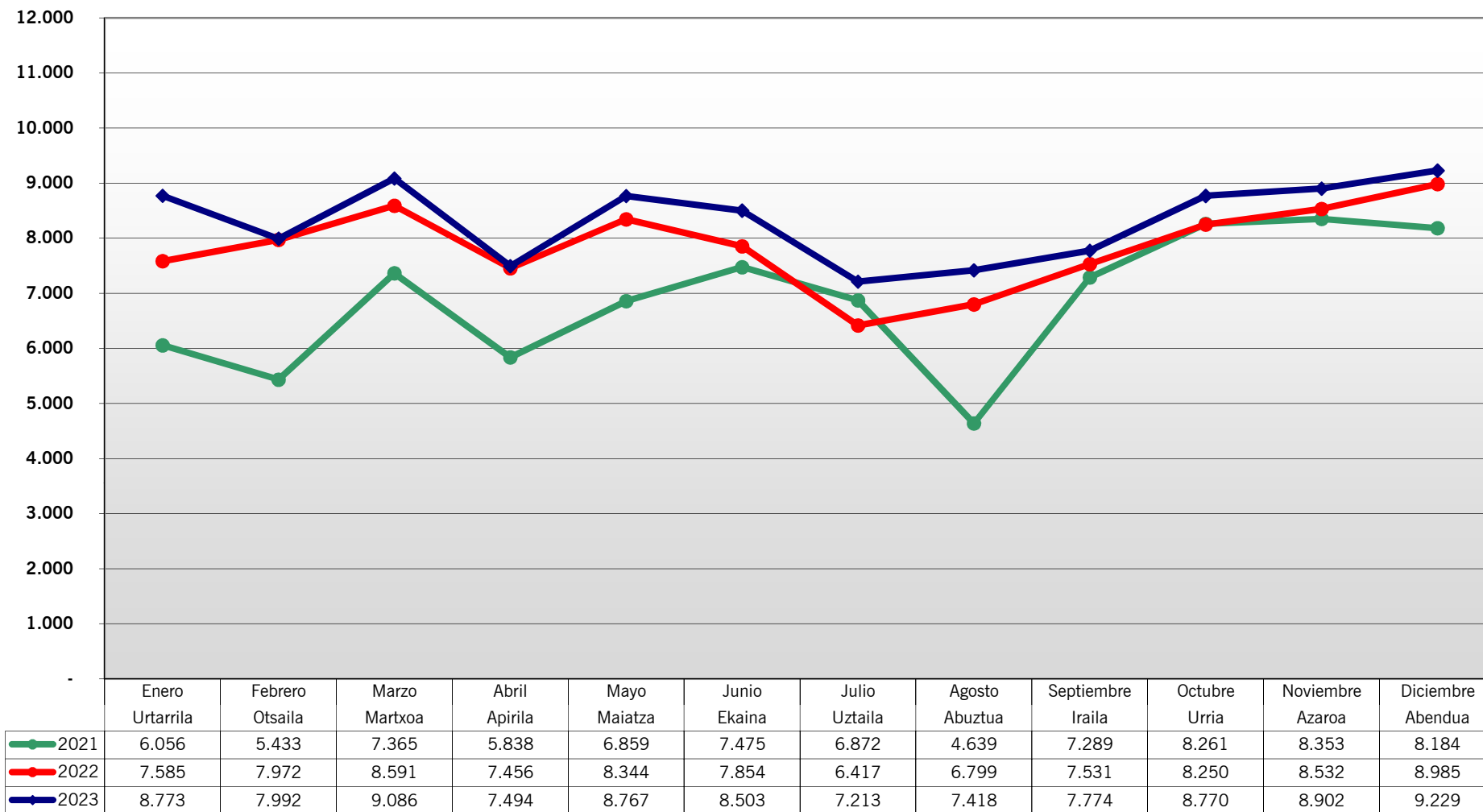
**ctb**bizkaiko garrio partzuergoa
consorcio de transportes de bizkaia**PARKING LEIOA**

| Aparcamientos | | 2021 | 2022 | 2023 | Variación 22/23 |
|---------------|------------|--------|--------|---------------|-----------------|
| Urtarrila | Enero | 3.693 | 4.729 | 7.410 | 56,69% |
| Otsaila | Febrero | 3.321 | 5.542 | 6.638 | 19,78% |
| Martxoa | Marzo | 4.564 | 6.049 | 7.795 | 28,86% |
| Apirila | Abril | 3.630 | 4.350 | 5.708 | 31,22% |
| Maiatza | Mayo | 4.478 | 6.022 | 7.901 | 31,20% |
| Ekaina | Junio | 4.659 | 5.630 | 7.207 | 28,01% |
| Uztaila | Julio | 3.579 | 3.565 | 4.762 | 33,58% |
| Abuztua | Agosto | 1.883 | 3.882 | 4.439 | 14,35% |
| Iraila | Septiembre | 4.625 | 5.557 | 5.827 | 4,86% |
| Urria | Octubre | 5.632 | 6.133 | 7.747 | 26,32% |
| Azaroa | Noviembre | 6.705 | 7.267 | 8.471 | 16,57% |
| Abendua | Diciembre | 5.469 | 6.788 | 8.220 | 21,10% |
| | | 52.238 | 65.514 | 82.125 | 25,35% |

| Aparcamientos Acumulados | | 2021 | 2022 | 2023 | Variación 22/23 |
|--------------------------|------------|--------|--------|---------------|-----------------|
| Urtarrila | Enero | 3.693 | 4.729 | 7.410 | 56,69% |
| Otsaila | Febrero | 7.014 | 10.271 | 14.048 | 36,77% |
| Martxoa | Marzo | 11.578 | 16.320 | 21.843 | 33,84% |
| Apirila | Abril | 15.208 | 20.670 | 27.551 | 33,29% |
| Maiatza | Mayo | 19.686 | 26.692 | 35.452 | 32,82% |
| Ekaina | Junio | 24.345 | 32.322 | 42.659 | 31,98% |
| Uztaila | Julio | 27.924 | 35.887 | 47.421 | 32,14% |
| Abuztua | Agosto | 29.807 | 39.769 | 51.860 | 30,40% |
| Iraila | Septiembre | 34.432 | 45.326 | 57.687 | 27,27% |
| Urria | Octubre | 40.064 | 51.459 | 65.434 | 27,16% |
| Azaroa | Noviembre | 46.769 | 58.726 | 73.905 | 25,85% |
| Abendua | Diciembre | 52.238 | 65.514 | 82.125 | 25,35% |

PARKING ETXEBARRI

Erabiltzaileak - Aparcamientos

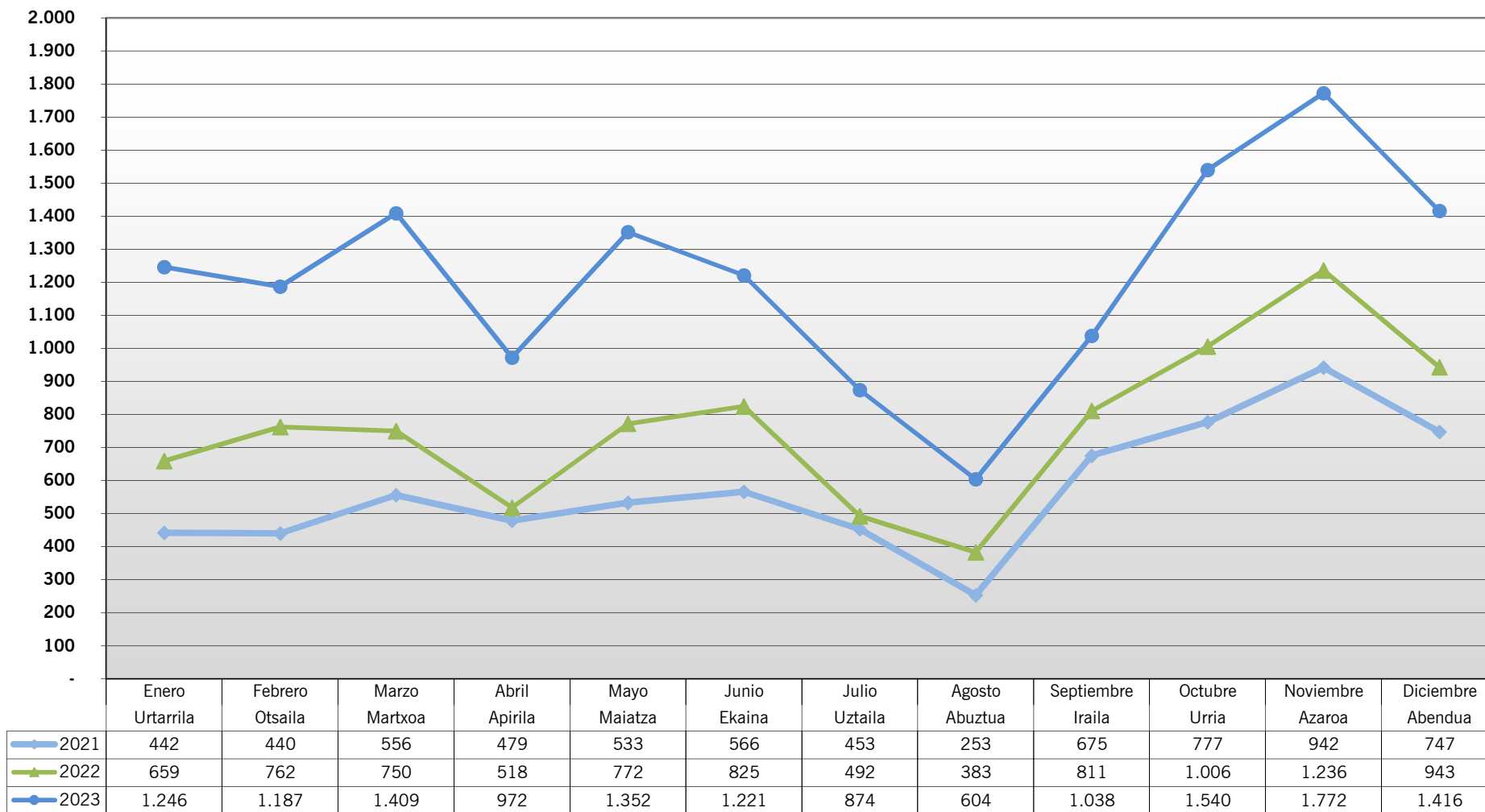


**ctb****bizkaiko garrio partzuergoa**
consorcio de transportes de bizkaia**PARKING ETXEBARRI**

| Aparcamientos | | 2021 | 2022 | 2023 | Variación 22/23 |
|---------------|------------|--------|--------|---------------|-----------------|
| Urtarrila | Enero | 6.056 | 7.585 | 8.773 | 15,66% |
| Otsaila | Febrero | 5.433 | 7.972 | 7.992 | 0,25% |
| Martxoa | Marzo | 7.365 | 8.591 | 9.086 | 5,76% |
| Apirila | Abril | 5.838 | 7.456 | 7.494 | 0,51% |
| Maiatza | Mayo | 6.859 | 8.344 | 8.767 | 5,07% |
| Ekaina | Junio | 7.475 | 7.854 | 8.503 | 8,26% |
| Uztaila | Julio | 6.872 | 6.417 | 7.213 | 12,40% |
| Abuztua | Agosto | 4.639 | 6.799 | 7.418 | 9,10% |
| Iraila | Septiembre | 7.289 | 7.531 | 7.774 | 3,23% |
| Urria | Octubre | 8.261 | 8.250 | 8.770 | 6,30% |
| Azaroa | Noviembre | 8.353 | 8.532 | 8.902 | 4,34% |
| Abendua | Diciembre | 8.184 | 8.985 | 9.229 | 2,72% |
| | | 82.624 | 94.316 | 99.921 | 5,94% |

| Aparcamientos Acumulados | | 2021 | 2022 | 2023 | Variación 22/23 |
|--------------------------|------------|--------|--------|---------------|-----------------|
| Urtarrila | Enero | 6.056 | 7.585 | 8.773 | 15,66% |
| Otsaila | Febrero | 11.489 | 15.557 | 16.765 | 7,76% |
| Martxoa | Marzo | 18.854 | 24.148 | 25.851 | 7,05% |
| Apirila | Abril | 24.692 | 31.604 | 33.345 | 5,51% |
| Maiatza | Mayo | 31.551 | 39.948 | 42.112 | 5,42% |
| Ekaina | Junio | 39.026 | 47.802 | 50.615 | 5,88% |
| Uztaila | Julio | 45.898 | 54.219 | 57.828 | 6,66% |
| Abuztua | Agosto | 50.537 | 61.018 | 65.246 | 6,93% |
| Iraila | Septiembre | 57.826 | 68.549 | 73.020 | 6,52% |
| Urria | Octubre | 66.087 | 76.799 | 81.790 | 6,50% |
| Azaroa | Noviembre | 74.440 | 85.331 | 90.692 | 6,28% |
| Abendua | Diciembre | 82.624 | 94.316 | 99.921 | 5,94% |

PARKING IBARBENGOA Erabiltzaileak - Aparcamientos



**ctb**

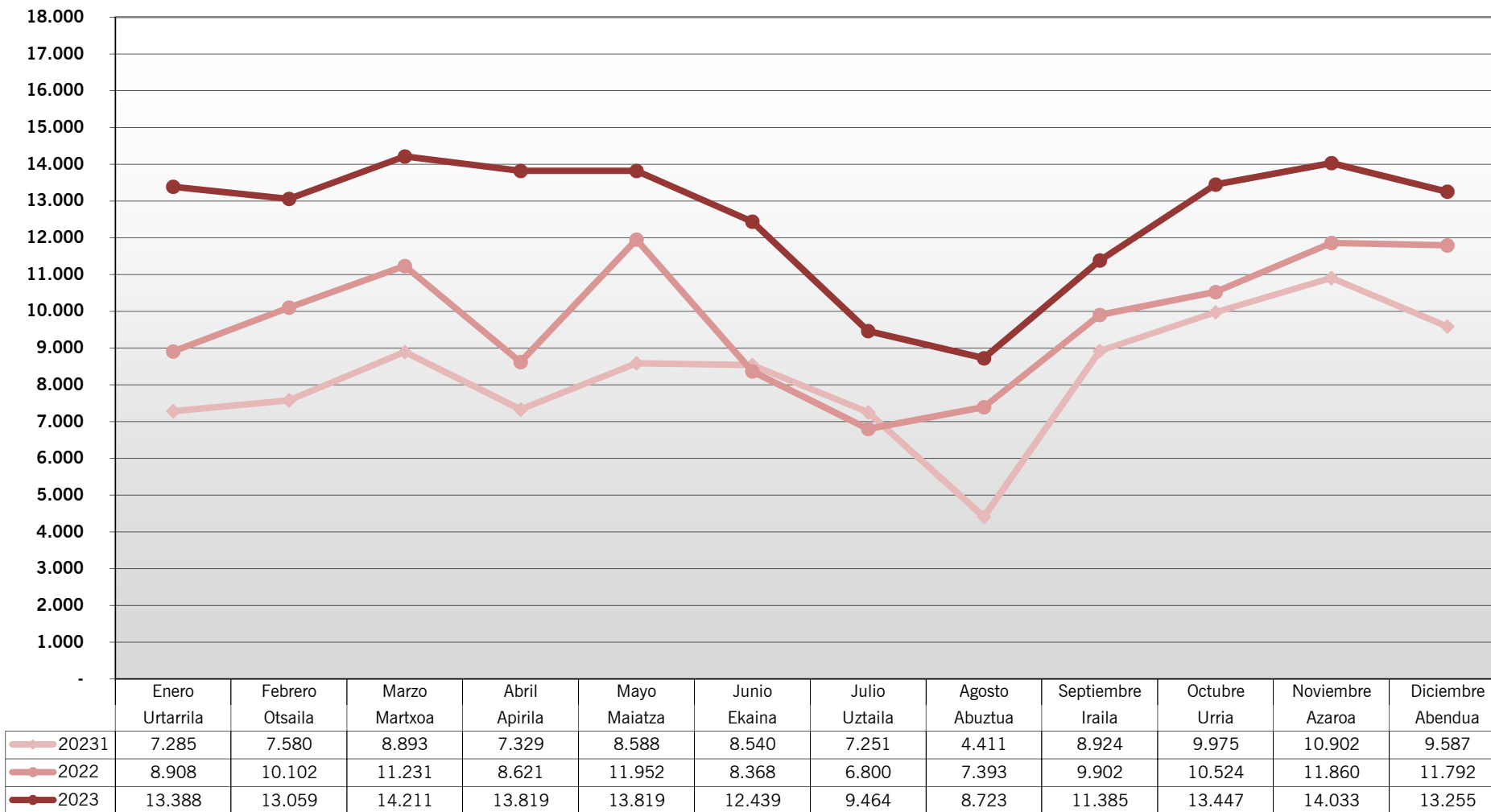
bizkaiko garrio partzuergoa
consorcio de transportes de bizkaia

PARKING IBARBENGOA

| Aparcamientos | | 2021 | 2022 | 2023 | Variación 22/23 |
|---------------|------------|-------|--------------|---------------|-----------------|
| Urtarrila | Enero | 442 | 659 | 1.246 | 89,07% |
| Otsaila | Febrero | 440 | 762 | 1.187 | 55,77% |
| Martxoa | Marzo | 556 | 750 | 1.409 | 87,87% |
| Apirila | Abril | 479 | 518 | 972 | 87,64% |
| Maiatza | Mayo | 533 | 772 | 1.352 | 75,13% |
| Ekaina | Junio | 566 | 825 | 1.221 | 48,00% |
| Uztaila | Julio | 453 | 492 | 874 | 77,64% |
| Abuztua | Agosto | 253 | 383 | 604 | 57,70% |
| Iraila | Septiembre | 675 | 811 | 1.038 | 27,99% |
| Urria | Octubre | 777 | 1.006 | 1.540 | 53,08% |
| Azaroa | Noviembre | 942 | 1.236 | 1.772 | 43,37% |
| Abendua | Diciembre | 747 | 943 | 1.416 | 50,16% |
| | | 6.863 | 9.157 | 14.631 | 59,78% |

| Aparcamientos Acumulados | | 2021 | 2022 | 2023 | Variación 22/23 |
|--------------------------|------------|-------|--------------|---------------|-----------------|
| Urtarrila | Enero | 442 | 659 | 1.246 | 89,07% |
| Otsaila | Febrero | 882 | 1.421 | 2.433 | 71,22% |
| Martxoa | Marzo | 1.438 | 2.171 | 3.842 | 76,97% |
| Apirila | Abril | 1.917 | 2.689 | 4.814 | 79,03% |
| Maiatza | Mayo | 2.450 | 3.461 | 6.166 | 78,16% |
| Ekaina | Junio | 3.016 | 4.286 | 7.387 | 72,35% |
| Uztaila | Julio | 3.469 | 4.778 | 8.261 | 72,90% |
| Abuztua | Agosto | 3.722 | 5.161 | 8.865 | 71,77% |
| Iraila | Septiembre | 4.397 | 5.972 | 9.903 | 65,82% |
| Urria | Octubre | 5.174 | 6.978 | 11.443 | 63,99% |
| Azaroa | Noviembre | 6.116 | 8.214 | 13.215 | 60,88% |
| Abendua | Diciembre | 6.863 | 9.157 | 14.631 | 59,78% |

PARKING BEC Erabiltzaileak - Aparcamientos

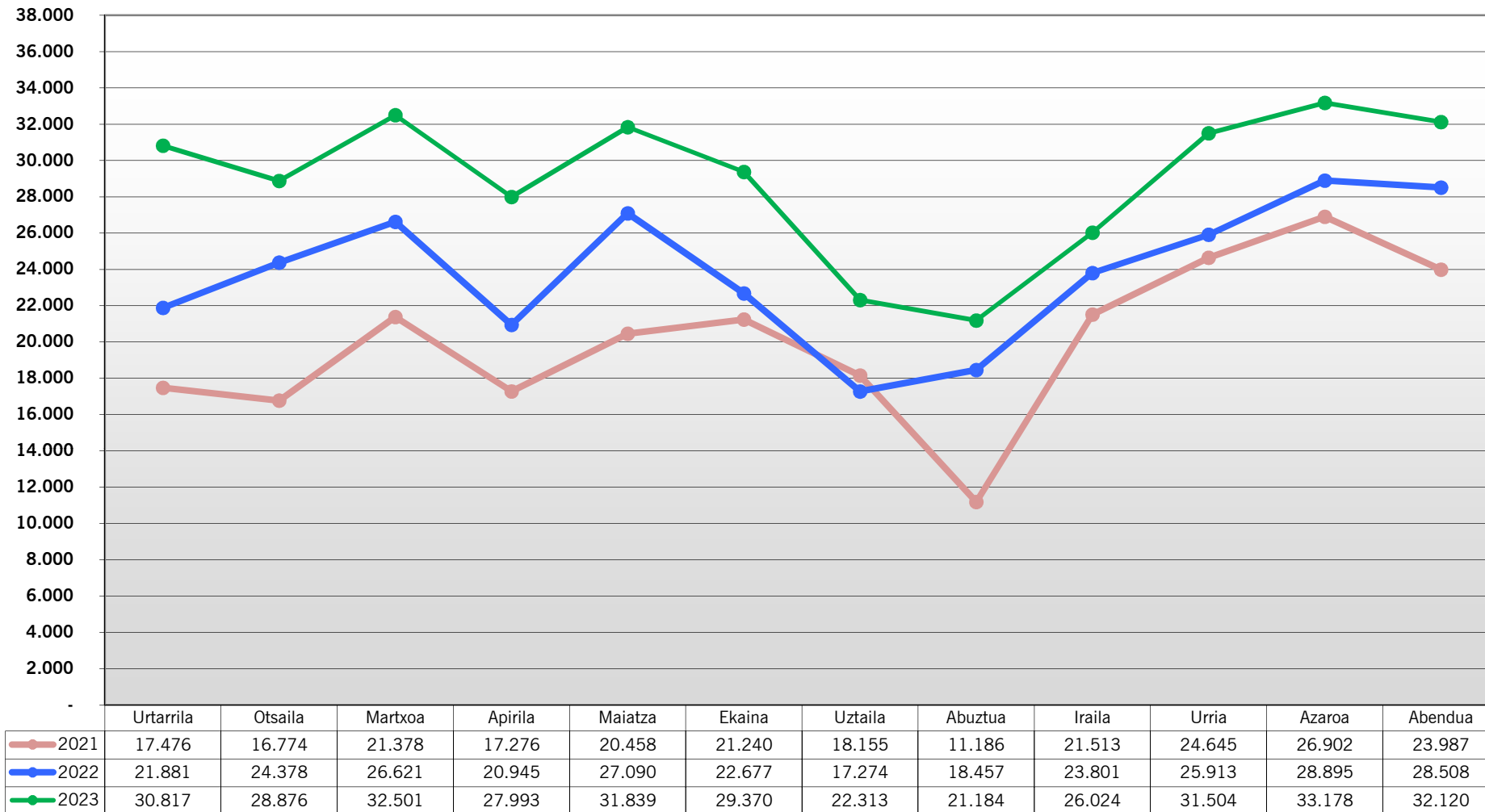


**ctb**bizkaiko garrio partzuergoa
consorcio de transportes de bizkaia**PARKING BEC**

| Aparcamientos | | 20231 | 2022 | 2023 | Variación 22/23 |
|---------------|------------|--------|---------|----------------|-----------------|
| Urtarrila | Enero | 7.285 | 8.908 | 13.388 | 50,29% |
| Otsaila | Febrero | 7.580 | 10.102 | 13.059 | 29,27% |
| Martxoa | Marzo | 8.893 | 11.231 | 14.211 | 26,53% |
| Apirila | Abril | 7.329 | 8.621 | 13.819 | 60,29% |
| Maiatza | Mayo | 8.588 | 11.952 | 13.819 | 15,62% |
| Ekaina | Junio | 8.540 | 8.368 | 12.439 | 48,65% |
| Uztaila | Julio | 7.251 | 6.800 | 9.464 | 39,18% |
| Abuztua | Agosto | 4.411 | 7.393 | 8.723 | 17,99% |
| Iraila | Septiembre | 8.924 | 9.902 | 11.385 | 14,98% |
| Urria | Octubre | 9.975 | 10.524 | 13.447 | 27,77% |
| Azaroa | Noviembre | 10.902 | 11.860 | 14.033 | 18,32% |
| Abendua | Diciembre | 9.587 | 11.792 | 13.255 | 12,41% |
| | | 99.265 | 117.453 | 151.042 | 28,60% |

| Aparcamientos Acumulados | | 2021 | 2022 | 2023 | Variación 22/23 |
|--------------------------|------------|--------|---------|----------------|-----------------|
| Urtarrila | Enero | 7.285 | 8.908 | 13.388 | 50,29% |
| Otsaila | Febrero | 14.865 | 19.010 | 26.447 | 39,12% |
| Martxoa | Marzo | 23.758 | 30.241 | 40.658 | 34,45% |
| Apirila | Abril | 31.087 | 38.862 | 54.477 | 40,18% |
| Maiatza | Mayo | 39.675 | 50.814 | 68.296 | 34,40% |
| Ekaina | Junio | 48.215 | 59.182 | 80.735 | 36,42% |
| Uztaila | Julio | 55.466 | 65.982 | 90.199 | 36,70% |
| Abuztua | Agosto | 59.877 | 73.375 | 98.922 | 34,82% |
| Iraila | Septiembre | 68.801 | 83.277 | 110.307 | 32,46% |
| Urria | Octubre | 78.776 | 93.801 | 123.754 | 31,93% |
| Azaroa | Noviembre | 89.678 | 105.661 | 137.787 | 30,40% |
| Abendua | Diciembre | 99.265 | 117.453 | 151.042 | 28,60% |

LEIOA-ETXEBARRI-IBARBENGOA-BEC Erabiltzaileak - Aparcamientos

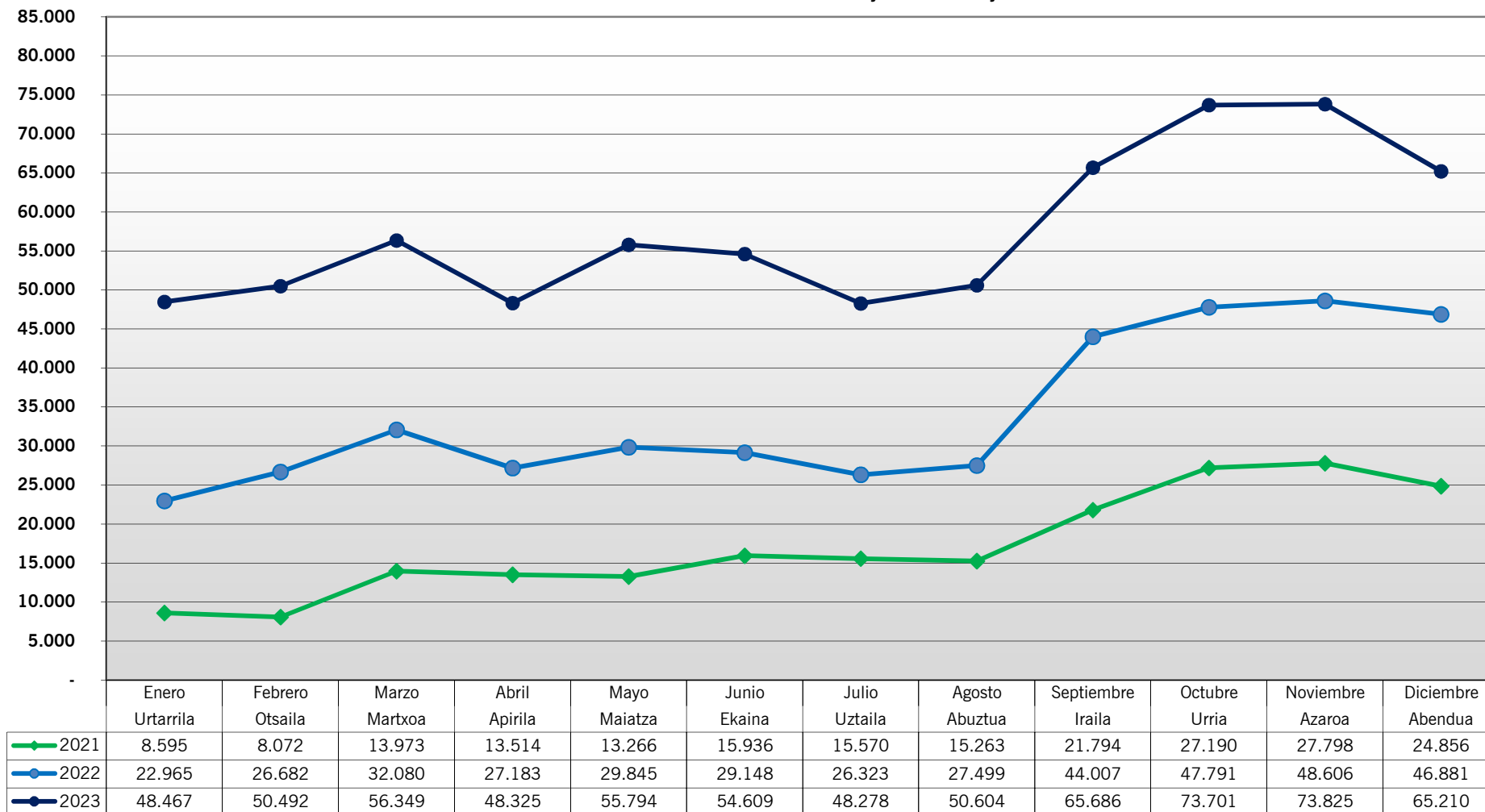


**ctb**bizkaiko garrio partzuergoa
consorcio de transportes de bizkaia**APARCAMIENTOS (Leioa, Etxebarri, Ibarbengoa y BEC)**

| Aparcamientos | | 2021 | 2022 | 2023 | Variación 22/23 |
|---------------|------------|---------|---------|----------------|-----------------|
| Urtarrila | Enero | 17.476 | 21.881 | 30.817 | 40,84% |
| Otsaila | Febrero | 16.774 | 24.378 | 28.876 | 18,45% |
| Martxo | Marzo | 21.378 | 26.621 | 32.501 | 22,09% |
| Apirila | Abril | 17.276 | 20.945 | 27.993 | 33,65% |
| Maiatza | Mayo | 20.458 | 27.090 | 31.839 | 17,53% |
| Ekaina | Junio | 21.240 | 22.677 | 29.370 | 29,51% |
| Uztaila | Julio | 18.155 | 17.274 | 22.313 | 29,17% |
| Abuztua | Agosto | 11.186 | 18.457 | 21.184 | 14,77% |
| Iraila | Septiembre | 21.513 | 23.801 | 26.024 | 9,34% |
| Urria | Octubre | 24.645 | 25.913 | 31.504 | 21,58% |
| Azaroa | Noviembre | 26.902 | 28.895 | 33.178 | 14,82% |
| Abendua | Diciembre | 23.987 | 28.508 | 32.120 | 12,67% |
| | | 240.990 | 286.440 | 347.719 | 21,39% |

| Aparcamientos Acumulados | | 2021 | 2022 | 2023 | Variación 22/23 |
|--------------------------|------------|---------|---------|----------------|-----------------|
| Urtarrila | Enero | 17.476 | 21.881 | 30.817 | 40,84% |
| Otsaila | Febrero | 34.250 | 46.259 | 59.693 | 29,04% |
| Martxo | Marzo | 55.628 | 72.880 | 92.194 | 26,50% |
| Apirila | Abril | 72.904 | 93.825 | 120.187 | 28,10% |
| Maiatza | Mayo | 93.362 | 120.915 | 152.026 | 25,73% |
| Ekaina | Junio | 114.602 | 143.592 | 181.396 | 26,33% |
| Uztaila | Julio | 132.757 | 160.866 | 203.709 | 26,63% |
| Abuztua | Agosto | 143.943 | 179.323 | 224.893 | 25,41% |
| Iraila | Septiembre | 165.456 | 203.124 | 250.917 | 23,53% |
| Urria | Octubre | 190.101 | 229.037 | 282.421 | 23,31% |
| Azaroa | Noviembre | 217.003 | 257.932 | 315.599 | 22,36% |
| Abendua | Diciembre | 240.990 | 286.440 | 347.719 | 21,39% |

INTEROPERABILIDAD BARIK
Tranvía y Autobuses Urbanos Vitoria-Gazteiz - Alavabus y T. Comarcal Araba - DBUS (Donostia)
Bidaiariak BARIK txartelarekin- Viajes con tarjeta BARIK



**ctb**bizkaiko garrio partzuergoa
consorcio de transportes de bizkaia**INTEROPERABILIDA BARIK****Tranvia de Vitoria-Araba - Autobuses urbanos de Vitoria-Gasteiz - Alavabus y Transporte Comarcal de Araba - Dbus (Donostia)**

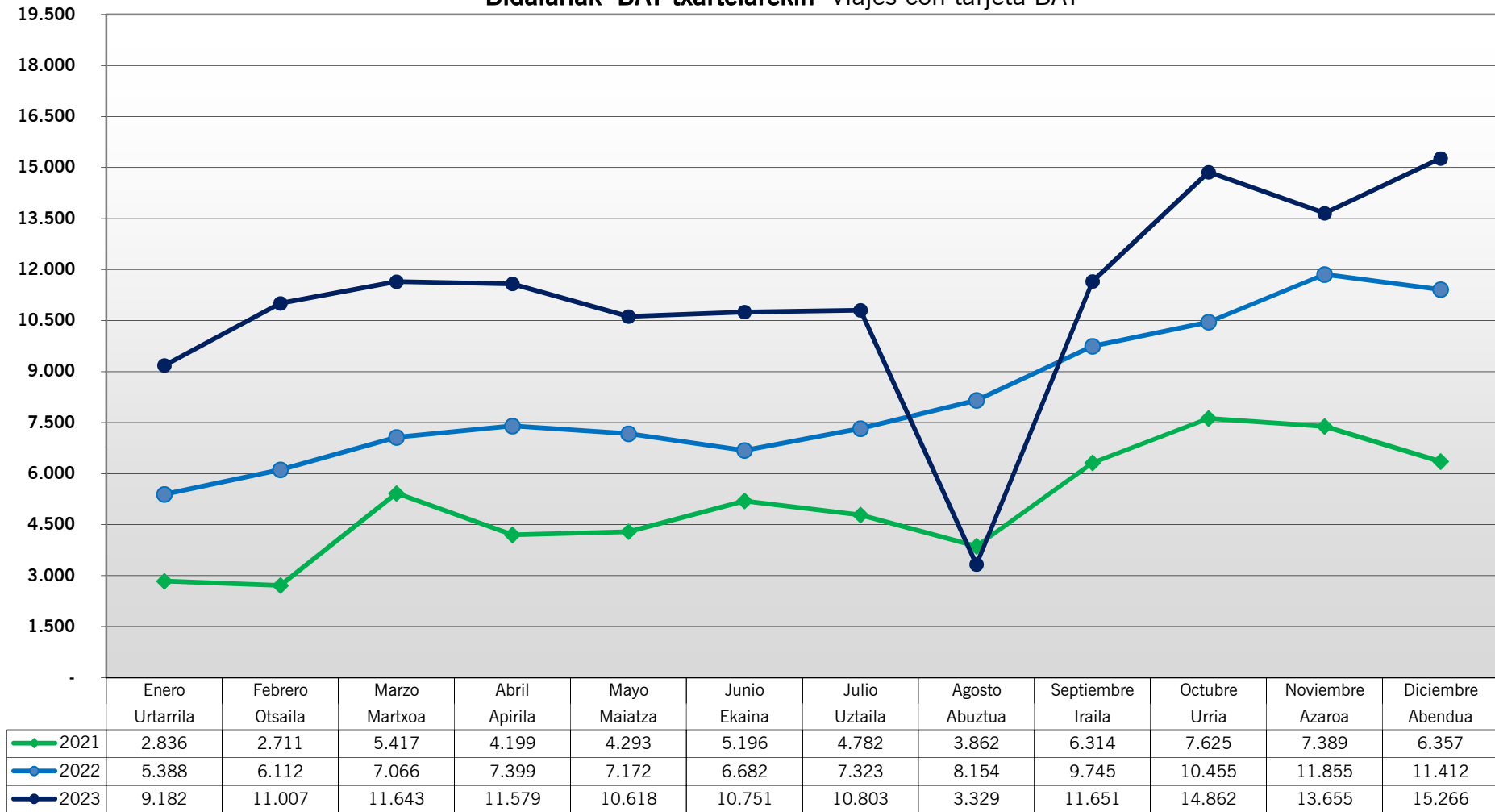
| Viajes con tarjeta Barik | | 2021 | 2022 | 2023 | Variación 22/23 |
|--------------------------|------------|---------|---------|----------------|-----------------|
| Urtarrila | Enero | 8.595 | 22.965 | 48.467 | 111,05% |
| Otsaila | Febrero | 8.072 | 26.682 | 50.492 | 89,24% |
| Martxoa | Marzo | 13.973 | 32.080 | 56.349 | 75,65% |
| Apirila | Abril | 13.514 | 27.183 | 48.325 | 77,78% |
| Maiatza | Mayo | 13.266 | 29.845 | 55.794 | 86,95% |
| Ekaina | Junio | 15.936 | 29.148 | 54.609 | 87,35% |
| Uztaila | Julio | 15.570 | 26.323 | 48.278 | 83,41% |
| Abuztua | Agosto | 15.263 | 27.499 | 50.604 | 84,02% |
| Iraila | Septiembre | 21.794 | 44.007 | 65.686 | 49,26% |
| Urria | Octubre | 27.190 | 47.791 | 73.701 | 54,22% |
| Azaroa | Noviembre | 27.798 | 48.606 | 73.825 | 51,88% |
| Abendua | Diciembre | 24.856 | 46.881 | 65.210 | 39,10% |
| | | 205.827 | 409.010 | 691.340 | 69,03% |

01/03/2021 Se implanta Barik en Alavabus y transporte Comarcal de Araba

20/09/2021 Se implanta Barik en Autobuses de Vitoria-Gasteiz (Tuvisa)

| Viajes Acumulados con tarjeta | | 2021 | 2022 | 2023 | Variación 21/22 |
|-------------------------------|------------|---------|---------|----------------|-----------------|
| Urtarrila | Enero | 8.595 | 22.965 | 48.467 | 111,05% |
| Otsaila | Febrero | 16.667 | 49.647 | 98.959 | 99,33% |
| Martxoa | Marzo | 30.640 | 81.727 | 155.308 | 90,03% |
| Apirila | Abril | 44.154 | 108.910 | 203.633 | 86,97% |
| Maiatza | Mayo | 57.420 | 138.755 | 259.427 | 86,97% |
| Ekaina | Junio | 73.356 | 167.903 | 314.036 | 87,03% |
| Uztaila | Julio | 88.926 | 194.226 | 362.314 | 86,54% |
| Abuztua | Agosto | 104.189 | 221.725 | 412.918 | 86,23% |
| Iraila | Septiembre | 125.983 | 265.732 | 478.604 | 80,11% |
| Urria | Octubre | 153.173 | 313.523 | 552.305 | 76,16% |
| Azaroa | Noviembre | 180.971 | 362.129 | 626.130 | 72,90% |
| Abendua | Diciembre | 205.827 | 409.010 | 691.340 | 69,03% |

INTEROPERABILIDAD BAT
Metro Bilbao - Tranvia de Bilbao - Funicular de Larreineta
Bidaiariak BAT txartelarekin- Viajes con tarjeta BAT

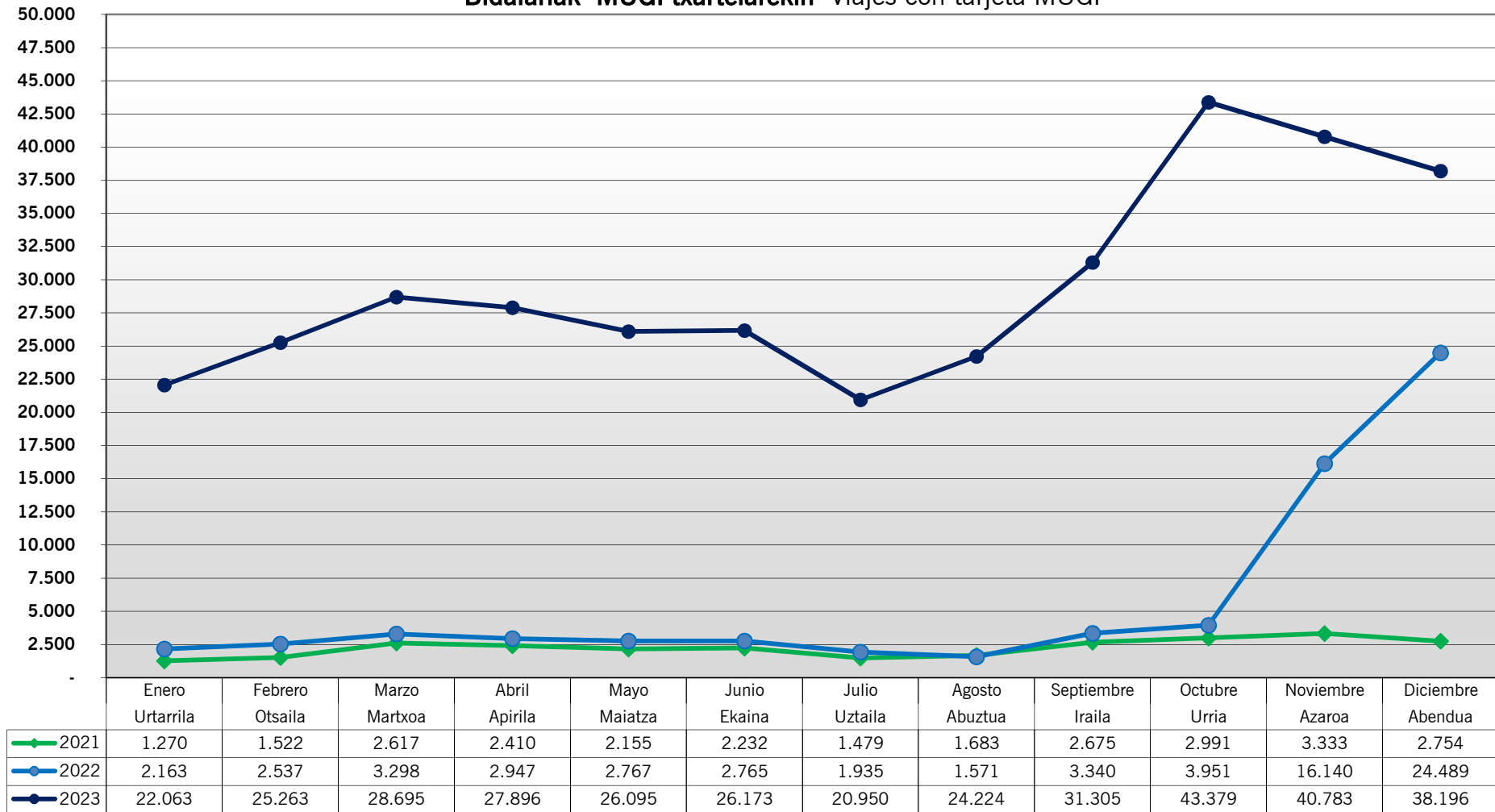


**ctb**bizkaiko garrio partzuergoa
consorcio de transportes de bizkaia**INTEROPERABILIDA BAT****Metro Bilbao - Tranvía de Bilbao - Funicular de Larreineta**

| Viajes | | 2021 | 2022 | 2023 | Variación 22/23 |
|-----------|------------|--------|--------|----------------|-----------------|
| Urtarrila | Enero | 2.836 | 5.388 | 9.182 | 70,42% |
| Otsaila | Febrero | 2.711 | 6.112 | 11.007 | 80,09% |
| Martxoa | Marzo | 5.417 | 7.066 | 11.643 | 64,77% |
| Apirila | Abril | 4.199 | 7.399 | 11.579 | 56,49% |
| Maiatza | Mayo | 4.293 | 7.172 | 10.618 | 48,05% |
| Ekaina | Junio | 5.196 | 6.682 | 10.751 | 60,89% |
| Uztaila | Julio | 4.782 | 7.323 | 10.803 | 47,52% |
| Abuztua | Agosto | 3.862 | 8.154 | 3.329 | -59,17% |
| Iraila | Septiembre | 6.314 | 9.745 | 11.651 | 19,56% |
| Urria | Octubre | 7.625 | 10.455 | 14.862 | 42,15% |
| Azaroa | Noviembre | 7.389 | 11.855 | 13.655 | 15,18% |
| Abendua | Diciembre | 6.357 | 11.412 | 15.266 | 33,77% |
| | | 60.981 | 98.763 | 134.346 | 36,03% |

| Viajes Acumulados | | 2021 | 2022 | 2023 | Variación 22/23 |
|-------------------|------------|--------|--------|----------------|-----------------|
| Urtarrila | Enero | 2.836 | 5.388 | 9.182 | 70,42% |
| Otsaila | Febrero | 5.547 | 11.500 | 20.189 | 75,56% |
| Martxoa | Marzo | 10.964 | 18.566 | 31.832 | 71,45% |
| Apirila | Abril | 15.163 | 25.965 | 43.411 | 67,19% |
| Maiatza | Mayo | 19.456 | 33.137 | 54.029 | 63,05% |
| Ekaina | Junio | 24.652 | 39.819 | 64.780 | 62,69% |
| Uztaila | Julio | 29.434 | 47.142 | 75.583 | 60,33% |
| Abuztua | Agosto | 33.296 | 55.296 | 78.912 | 42,71% |
| Iraila | Septiembre | 39.610 | 65.041 | 90.563 | 39,24% |
| Urria | Octubre | 47.235 | 75.496 | 105.425 | 39,64% |
| Azaroa | Noviembre | 54.624 | 87.351 | 119.080 | 36,32% |
| Abendua | Diciembre | 60.981 | 98.763 | 134.346 | 36,03% |

INTEROPERABILIDAD MUGI
Tranvia de Bilbao - Funicular de Larreineta - Metro Bilbao
Bidaiariak MUGI txartelarekin- Viajes con tarjeta MUGI



**ctb**bizkaiko garrio partzuergoa
consorcio de transportes de bizkaia**INTEROPERABILIDAD MUGI**
Tranvía de Bilbao, Funicular de Larreineta y MB

| Viajes | | 2021 | 2022 | 2023 | Variación 22/23 |
|-----------|------------|--------|--------|----------------|-----------------|
| Urtarrila | Enero | 1.270 | 2.163 | 22.063 | 920,02% |
| Otsaila | Febrero | 1.522 | 2.537 | 25.263 | 895,78% |
| Martxoa | Marzo | 2.617 | 3.298 | 28.695 | 770,07% |
| Apirila | Abril | 2.410 | 2.947 | 27.896 | 846,59% |
| Maiatza | Mayo | 2.155 | 2.767 | 26.095 | 843,08% |
| Ekaina | Junio | 2.232 | 2.765 | 26.173 | 846,58% |
| Uztaila | Julio | 1.479 | 1.935 | 20.950 | 982,69% |
| Abuztua | Agosto | 1.683 | 1.571 | 24.224 | 1441,95% |
| Iraila | Septiembre | 2.675 | 3.340 | 31.305 | 837,28% |
| Urria | Octubre | 2.991 | 3.951 | 43.379 | 997,92% |
| Azaroa | Noviembre | 3.333 | 16.140 | 40.783 | 152,68% |
| Abendua | Diciembre | 2.754 | 24.489 | 38.196 | 55,97% |
| | | 27.121 | 67.903 | 355.022 | 422,84% |

Noviembre 2022: Implantación de la tarjeta Mugi en Metro Bilbao

| Viajes Acumulados | | 2021 | 2022 | 2023 | Variación 22/23 |
|-------------------|------------|--------|--------|----------------|-----------------|
| Urtarrila | Enero | 1.270 | 2.163 | 22.063 | 920,02% |
| Otsaila | Febrero | 2.792 | 4.700 | 47.326 | 906,94% |
| Martxoa | Marzo | 5.409 | 7.998 | 76.021 | 850,50% |
| Apirila | Abril | 7.819 | 10.945 | 103.917 | 849,45% |
| Maiatza | Mayo | 9.974 | 13.712 | 130.012 | 848,16% |
| Ekaina | Junio | 12.206 | 16.477 | 156.185 | 847,90% |
| Uztaila | Julio | 13.685 | 18.412 | 177.135 | 862,06% |
| Abuztua | Agosto | 15.368 | 19.983 | 201.359 | 907,65% |
| Iraila | Septiembre | 18.043 | 23.323 | 232.664 | 897,57% |
| Urria | Octubre | 21.034 | 27.274 | 276.043 | 912,11% |
| Azaroa | Noviembre | 24.367 | 43.414 | 316.826 | 629,78% |
| Abendua | Diciembre | 27.121 | 67.903 | 355.022 | 422,84% |