



ctb

bizkaiko garrio partzuergoa
consorcio de transportes de bizkaia

Diciembre / Abendua 2023

Bizkaiko garraio publikoaren mugikortasunaren datuak

Datos de movilidad en el transporte público en Bizkaia

Garraio Publikoa / Transporte público
Bidaiaak guztira (operadoreek emandakoak) / Viajes totales (suministrados por los operadores)
Creditrans, Gizatrans y Títulos temporales

Bilbobus
Bizkaibus
Otros autobuses
EuskoTran
EuskoTren
Feve
Renfe
Metro Bilbao
Bizkaiko Zubia y otros modos

Aparkalekuak / Aparcamientos: Leioa – Etxebarri – Ibarbengoa - BEC

BARIK, BAT eta MUGI txartelen interoperabilitatea

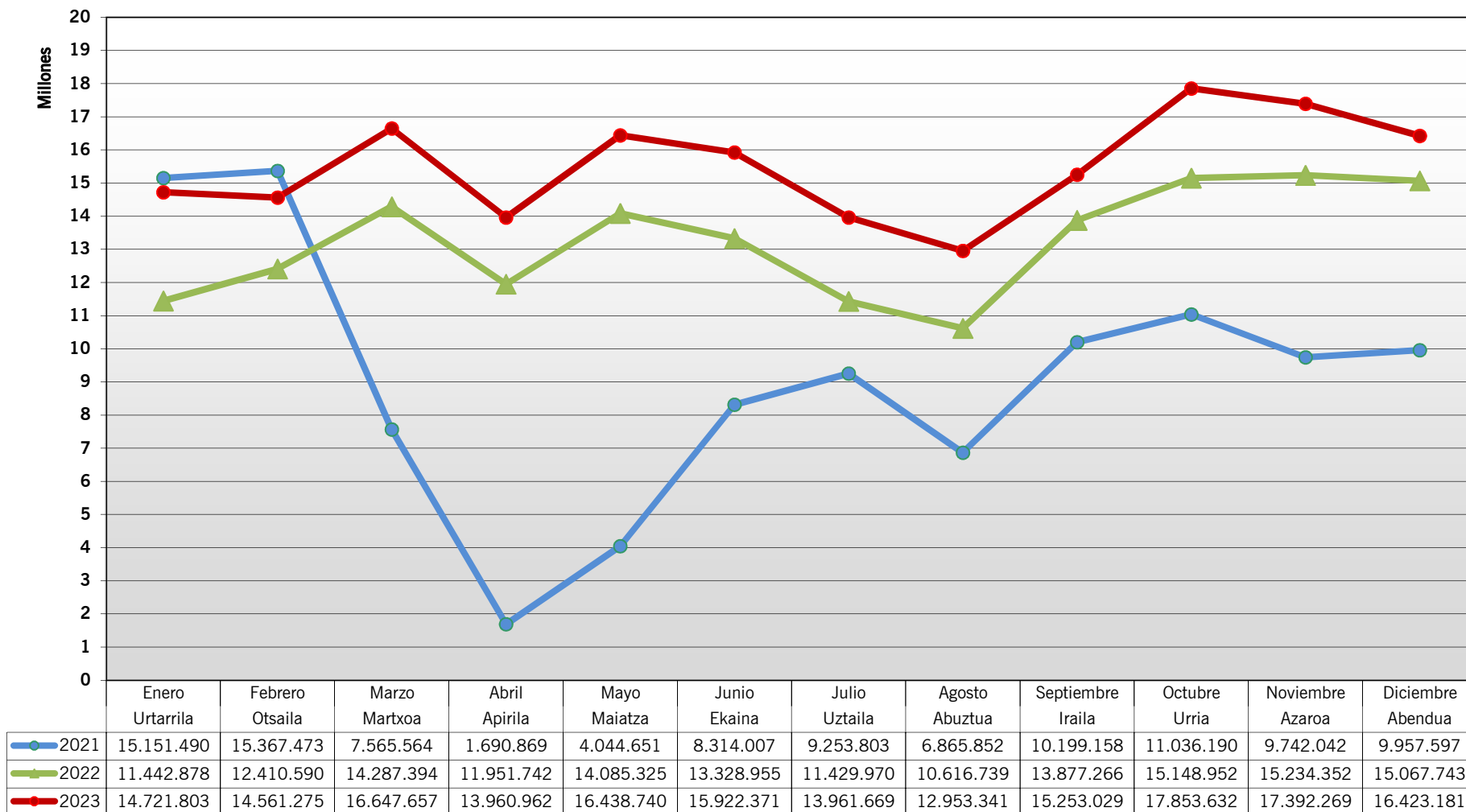
Interoperabilidad de las tarjetas BARIK, BAT y MUGI

Oharra: datu horiek adostu egin daitezke, operadoreen datu guztiak behin betiko jaso ondoren.

Nota: Estos datos son susceptibles de ajustes tras la recepción definitiva de la totalidad de datos por parte de los operadores.

VIAJES TRANSPORTE PÚBLICO

Bilbobus - Bizkaibus - Etxebarri Bus - Autobús Erandio - KBus - Lejoan Busa - Sopelbus - Metro Bilbao - EuskoTran - ET Txorierri - ET Bilbao-Bermeo-Ermua - Feve - Renfe - Bizkaiko Zubia - Fun. Artxanda - Fun. Larreineta - Asc.Ereaga





bizkaiko garri partzuergoa
consorcio de transportes de bizkaia

TOTALES

VIAJES TOTALES TRANSPORTE PÚBLICO

Viajes		TRANSPORTE PÚBLICO							
		Mensual				Acumulado			
		2021	2022	2023	Variación 22/23	2021	2022	2023	Variación 22/23
Urtarrila	Enero	15.151.490	11.442.878	14.721.803	28,65%	15.151.490	11.442.878	14.721.803	28,65%
Otsaila	Febrero	15.367.473	12.410.590	14.561.275	17,33%	30.518.963	23.853.468	29.283.078	22,76%
Martxo	Marzo	7.565.564	14.287.394	16.647.657	16,52%	38.084.527	38.140.862	45.930.735	20,42%
Apirila	Abril	1.690.869	11.951.742	13.960.962	16,81%	39.775.396	50.092.604	59.891.697	19,56%
Maiatza	Mayo	4.044.651	14.085.325	16.438.740	16,71%	43.820.047	64.177.929	76.330.437	18,94%
Ekaina	Junio	8.314.007	13.328.955	15.922.371	19,46%	52.134.054	77.506.884	92.252.808	19,03%
Uztaila	Julio	9.253.803	11.429.970	13.961.669	22,15%	61.387.857	88.936.854	106.214.477	19,43%
Abuztua	Agosto	6.865.852	10.616.739	12.953.341	22,01%	68.253.709	99.553.593	119.167.818	19,70%
Iraila	Septiembre	10.199.158	13.877.266	15.253.029	9,91%	78.452.867	113.430.859	134.420.847	18,50%
Urria	Octubre	11.036.190	15.148.952	17.853.632	17,85%	89.489.057	128.579.811	152.274.479	18,43%
Azaroa	Noviembre	9.742.042	15.234.352	17.392.269	14,16%	99.231.099	143.814.163	169.666.748	17,98%
Abendua	Diciembre	9.957.597	15.067.743	16.423.181	9,00%	109.188.696	158.881.906	186.089.929	17,12%
		109.188.696	158.881.906	186.089.929	17,12%				

Datos de EuskoTren pendientes de confirmación

EuskoTran: Del 30/07/2022 al 10/08/2022 no circula entre Arriaga y La Casilla por renovación de vía

Renfe: Desde el 01/09/2022 abonos gratuitos de Cercanías y Media distancia

Feve: Desde el 17 de julio de 2023 los viajeros de Feve están integrados en Renfe

VIAJES CON TITULOS CTB (Creditrans, Gizatrans, temporales y ocasional)

Viajes		Mensual				Acumulado			
		2021	2022	2023	Variación 22/23	2021	2022	2023	Variación 22/23
		Urtarrila	Enero	8.562.571	10.313.642	13.103.096	27,05%	8.562.571	10.313.642
Otsaila	Febrero	8.338.003	11.193.049	12.987.593	16,03%	16.900.574	21.506.691	26.090.689	21,31%
Martxo	Marzo	10.354.531	12.912.668	14.827.705	14,83%	27.255.105	34.419.359	40.918.394	18,88%
Apirila	Abril	8.995.982	10.724.487	12.164.067	13,42%	36.251.087	45.143.846	53.082.461	17,59%
Maiatza	Mayo	10.405.008	12.718.935	14.615.674	14,91%	46.656.095	57.862.781	67.698.135	17,00%
Ekaina	Junio	10.554.227	12.119.103	14.034.999	15,81%	57.210.322	69.981.884	81.733.134	16,79%
Uztaila	Julio	9.427.607	10.361.863	12.224.418	17,98%	66.637.929	80.343.747	93.957.552	16,94%
Abuztua	Agosto	7.425.500	9.602.543	11.342.665	18,12%	74.063.429	89.946.290	105.300.217	17,07%
Iraila	Septiembre	10.752.253	12.247.153	13.478.187	10,05%	84.815.682	102.193.443	118.778.404	16,23%
Urria	Octubre	11.741.238	12.807.759	15.892.590	24,09%	96.556.920	115.001.202	134.670.994	17,10%
Azaroa	Noviembre	11.943.986	13.582.092	14.998.009	10,42%	108.500.906	128.583.294	149.669.003	16,40%
Abendua	Diciembre	11.060.109	13.482.092	14.620.648	8,44%	119.561.015	142.065.386	164.289.651	15,64%
		119.561.015	142.065.386	164.289.651	15,64%				

01/09/2022 Se pueden utilizar los abonos temporales multimodales en Kbus

FERROCARRIL

VIAJES

	Viajes	Metro Bilbao		EuskoTran		EuskoTren		FEVE		RENFE		TOTAL FERROCARRIL		
		2022	2023	2022	2023	2022	2023	2022	2023	2022	2023	2022	2023	22/23
Urtarrila	Enero	5.868.309	7.546.927	157.950	234.331	777.259	1.117.592	44.658	93.679	635.651	1.116.943	7.483.827	10.109.472	35,1%
Otsaila	Febrero	6.390.733	7.429.991	184.035	237.341	858.010	1.147.537	47.577	67.883	664.871	1.048.939	8.145.226	9.931.691	21,9%
Martxo	Marzo	7.311.822	8.413.838	224.820	284.333	981.653	1.298.917	55.140	75.230	751.804	1.238.800	9.325.239	11.311.118	21,3%
Apirila	Abril	6.060.068	6.918.252	217.389	259.748	814.789	1.030.793	45.914	87.305	680.223	1.152.243	7.818.383	9.448.341	20,8%
Maiatza	Mayo	7.194.247	8.163.635	242.212	293.463	983.909	1.230.817	57.959	70.498	735.605	1.263.127	9.213.932	11.021.540	19,6%
Ekaina	Junio	6.793.123	7.863.788	229.579	263.784	939.667	1.211.176	46.900	78.686	642.536	1.179.715	8.651.805	10.597.149	22,5%
Uztaila	Julio	5.648.875	6.714.056	182.724	227.869	843.655	1.080.606	42.364	90.006	553.317	1.163.133	7.270.935	9.275.670	27,6%
Abuztua	Agosto	5.483.089	6.305.395	133.762	233.793	851.062	1.040.567	49.659	-	329.733	1.038.815	6.847.305	8.618.570	25,9%
Iraila	Septiembre	6.786.763	7.617.954	246.518	296.341	1.036.845	1.229.246	66.827		932.684	1.152.693	9.069.637	10.296.234	13,5%
Urria	Octubre	7.503.753	8.496.099	270.841	316.775	1.145.085	1.321.851	75.612		1.057.002	1.365.593	10.052.293	11.500.318	14,4%
Azaroa	Noviembre	7.677.290	8.556.307	271.830	305.658	1.147.173	1.309.209	77.457		1.074.451	1.803.372	10.248.201	11.974.546	16,8%
Abendua	Diciembre	7.658.569	8.354.647	261.412	295.444	1.110.320	1.252.202	83.423		1.253.752	1.461.622	10.367.476	11.363.915	9,6%
		80.376.641	92.380.889	2.623.072	3.248.880	11.489.427	14.270.513	693.490	563.287	9.311.629	14.984.995	104.494.259	125.448.564	20,1%

Datos de EuskoTren pendientes de confirmación

EuskoTran: Del 30/07/2022 al 10/08/2022 no circula entre Arriaga y La Casilla por renovación de vía

Renfe: Desde el 01/09/2022 abonos gratuitos de Cercanías y Media distancia

Feve: Desde el 17 de julio de 2023 los viajeros de Feve están integrados en Renfe

VIAJES CON TITULOS CTB (Creditrans, Gizatrans, temporales y ocasional)

	Viajes	Metro Bilbao		EuskoTran		EuskoTren		FEVE		RENFE		TOTAL CTB EN FERROCARRIL		
		2022	2023	2022	2023	2022	2023	2022	2023	2022	2023	2022	2023	22/23
Urtarrila	Enero	5.505.250	7.371.139	147.917	219.617	777.259	1.117.592	33.243	22.153	315.004	188.280	6.778.673	8.918.781	31,6%
Otsaila	Febrero	5.957.224	7.261.046	171.117	221.600	858.010	1.147.537	36.234	18.909	350.024	146.024	7.372.609	8.795.116	19,3%
Martxo	Marzo	6.825.006	8.229.263	209.140	264.636	981.653	1.298.917	41.752	17.053	401.374	177.414	8.458.925	9.987.283	18,1%
Apirila	Abril	5.700.928	6.763.208	194.231	229.937	814.789	1.030.793	35.126	4.751	359.835	144.276	7.104.909	8.172.965	15,0%
Maiatza	Mayo	6.755.006	7.996.242	219.168	265.960	983.909	1.230.818	45.602	43.295	413.744	193.176	8.417.429	9.729.491	15,6%
Ekaina	Junio	6.451.851	7.677.767	202.652	236.695	939.667	1.211.176	37.462	16.419	390.775	129.313	8.022.407	9.271.370	15,6%
Uztaila	Julio	5.414.272	6.583.964	152.269	191.292	843.654	1.080.606	34.971	20.170	357.206	227.616	6.802.372	8.103.648	19,1%
Abuztua	Agosto	5.254.300	6.168.717	107.756	189.439	851.062	1.040.567	41.427	13	211.891	221.827	6.466.436	7.620.563	17,8%
Iraila	Septiembre	6.520.624	7.459.992	213.434	260.627	1.036.844	1.229.246	20.859		190.060	179.442	7.981.821	9.129.307	14,4%
Urria	Octubre	6.651.285	8.325.885	243.482	282.248	1.145.084	1.321.850	19.007		175.843	189.435	8.234.701	10.119.418	22,9%
Azaroa	Noviembre	7.468.100	8.384.973	250.544	283.809	1.147.173	1.309.209	16.668		168.427	24.675	9.050.912	10.002.666	10,5%
Abendua	Diciembre	7.465.786	8.184.175	241.490	271.228	1.110.319	1.252.202	26.818		418.627	323.720	9.263.040	10.031.325	8,3%
		75.969.632	90.406.371	2.353.200	2.917.088	11.489.423	14.270.513	389.169	142.763	3.752.810	2.145.198	93.954.234	109.881.933	17,0%

Feve: Desde el 17 de julio de 2023 los viajeros de Feve están integrados en Renfe

AUTOBUS

VIAJES

	Viajes	Bilbobus		Bizkaibus		Etxebarri Bus		Autobús Erandio		KBus		Lejoan Busa		Sopelbus		TOTAL AUTOBUS		
		2022	2023	2022	2023	2022	2023	2022	2023	2022	2023	2022	2023	2022	2023	2022	2023	22-23
Urtarrila	Enero	1.692.668	2.008.365	1.843.744	2.125.721	36.223	43.406	6.953	8.805	49.289	68.999	16.600	19.330	2.295	3.492	3.647.772	4.278.118	17,3%
Otsaila	Febrero	1.749.638	1.930.672	2.078.450	2.211.258	39.605	42.453	7.734	9.593	52.426	64.559	16.234	16.097	2.934	3.516	3.947.021	4.278.148	8,4%
Martxo	Marzo	2.006.514	2.239.774	2.443.894	2.534.357	45.323	51.581	9.221	11.074	62.503	71.510	20.466	18.869	3.423	4.329	4.591.344	4.931.494	7,4%
Apirila	Abril	1.637.471	1.795.492	2.005.565	2.151.793	32.452	35.184	7.409	9.247	49.976	54.524	16.506	15.639	1.931	2.175	3.751.310	4.064.054	8,3%
Maiatza	Mayo	1.945.172	2.229.571	2.368.246	2.599.889	43.814	50.385	9.061	10.324	61.128	60.482	19.690	18.974	3.424	4.116	4.450.535	4.973.741	11,8%
Ekaina	Junio	1.865.375	2.149.597	2.267.462	2.564.026	41.668	48.371	9.885	11.245	61.584	69.307	15.490	12.975	9.978	16.231	4.271.442	4.871.752	14,1%
Uztaila	Julio	1.459.168	1.693.833	2.101.655	2.342.159	23.947	29.473	7.009	8.280	50.158	58.361	15.205	9.205	25.373	24.787	3.682.515	4.166.098	13,1%
Abuztua	Agosto	1.355.971	1.569.811	1.860.885	2.136.358	15.499	19.820	6.668	7.027	39.855	47.916	14.524	10.970	20.909	28.874	3.314.311	3.820.776	15,3%
Otsaila	Septiembre	1.815.451	2.146.299	2.448.996	2.198.022	38.661	44.165	10.309	10.114	57.088	68.567	17.556	15.066	12.258	17.115	4.400.319	4.499.348	2,3%
Urria	Octubre	1.959.838	2.262.255	2.573.779	3.529.889	42.815	50.878	9.391	10.828	63.899	57.283	17.622	17.798	3.272	4.398	4.670.616	5.933.329	27,0%
Azaroa	Noviembre	2.040.213	2.095.919	2.459.277	2.827.332	45.580	49.137	9.487	8.110	67.613	54.620	18.616	15.752	3.923	4.350	4.644.709	5.055.220	8,8%
Abendua	Diciembre	1.993.932	1.955.171	2.215.459	2.614.757	38.365	40.097	8.604	8.448	62.988	63.160	18.334	16.370	2.337	2.917	4.340.019	4.700.920	8,3%
		21.521.411	24.076.759	26.667.412	29.835.561	443.952	504.950	101.731	113.095	678.507	739.288	206.843	187.045	92.057	116.300	49.711.913	55.572.998	11,8%

VIAJES CON TITULOS CTB (Creditrans, Gizatrans y temporales)

	Viajes	Bilbobus		Bizkaibus		Etxebarri Bus		Autobús Erandio		KBus		Lejoan Busa		Sopelbus		TOTAL CTB EN AUTOBUS		
		2022	2023	2022	2023	2022	2023	2022	2023	2022	2023	2022	2023	2022	2023	2022	2023	22-23
Urtarrila	Enero	1.555.921	1.871.444	1.666.967	1.961.544	26.119	33.672	6.654	8.541	46.223	64.560	12.392	18.812	2.169	3.264	3.316.445	3.961.837	19,5%
Otsaila	Febrero	1.611.871	1.792.745	1.891.076	2.048.591	28.646	32.316	7.405	9.376	49.218	60.451	15.264	16.219	2.757	3.284	3.606.237	3.962.982	9,9%
Martxo	Marzo	1.849.976	2.078.432	2.224.209	2.349.360	33.219	38.549	8.805	10.660	58.658	66.844	19.080	21.489	3.246	4.035	4.197.193	4.569.369	8,9%
Apirila	Abril	1.499.572	1.653.634	1.786.350	1.956.334	24.732	28.169	6.933	9.119	46.517	50.789	15.437	17.879	1.754	2.274	3.381.295	3.718.198	10,0%
Maiatza	Mayo	1.784.693	2.057.267	2.120.881	2.397.752	30.696	37.045	8.582	10.454	56.843	56.292	18.324	20.586	3.201	3.824	4.023.220	4.583.220	13,9%
Ekaina	Junio	1.705.085	1.977.205	2.007.618	2.333.538	28.972	39.731	9.202	10.834	57.082	68.381	14.459	17.430	8.755	14.494	3.831.173	4.461.613	16,5%
Uztaila	Julio	1.330.097	1.553.324	1.824.651	2.090.444	22.353	28.623	6.677	7.960	46.047	53.729	13.941	14.540	21.877	21.754	3.265.643	3.770.374	15,5%
Abuztua	Agosto	1.212.595	1.425.048	1.592.482	1.883.361	14.897	19.135	6.196	6.905	36.467	44.586	13.242	15.536	17.857	25.210	2.893.736	3.419.781	18,2%
Otsaila	Septiembre	1.671.822	1.960.712	2.225.778	1.943.092	29.585	35.338	9.864	10.752	53.154	63.489	6.163	19.876	11.005	16.450	4.007.371	4.049.709	1,1%
Urria	Octubre	1.815.334	2.071.642	2.363.431	3.296.159	31.539	37.869	9.103	10.622	59.617	53.343	12.511	21.648	3.107	4.208	4.294.642	5.495.491	28,0%
Azaroa	Noviembre	1.897.395	1.949.481	2.283.060	2.655.401	33.957	36.909	9.229	6.623	63.342	50.958	17.772	18.760	3.611	4.492	4.308.366	4.722.624	9,6%
Abendua	Diciembre	1.843.141	1.805.476	2.031.465	2.401.489	30.397	31.887	8.285	9.430	59.026	59.157	17.532	18.078	2.175	2.808	3.992.021	4.328.325	8,4%
		19.777.502	22.196.410	24.017.968	27.317.065	335.112	399.243	96.935	111.276	632.194	692.579	176.117	220.853	81.514	106.097	45.117.342	51.043.523	13,1%

01/09/2022 Se pueden utilizar los abonos temporales multimodales en Kbus

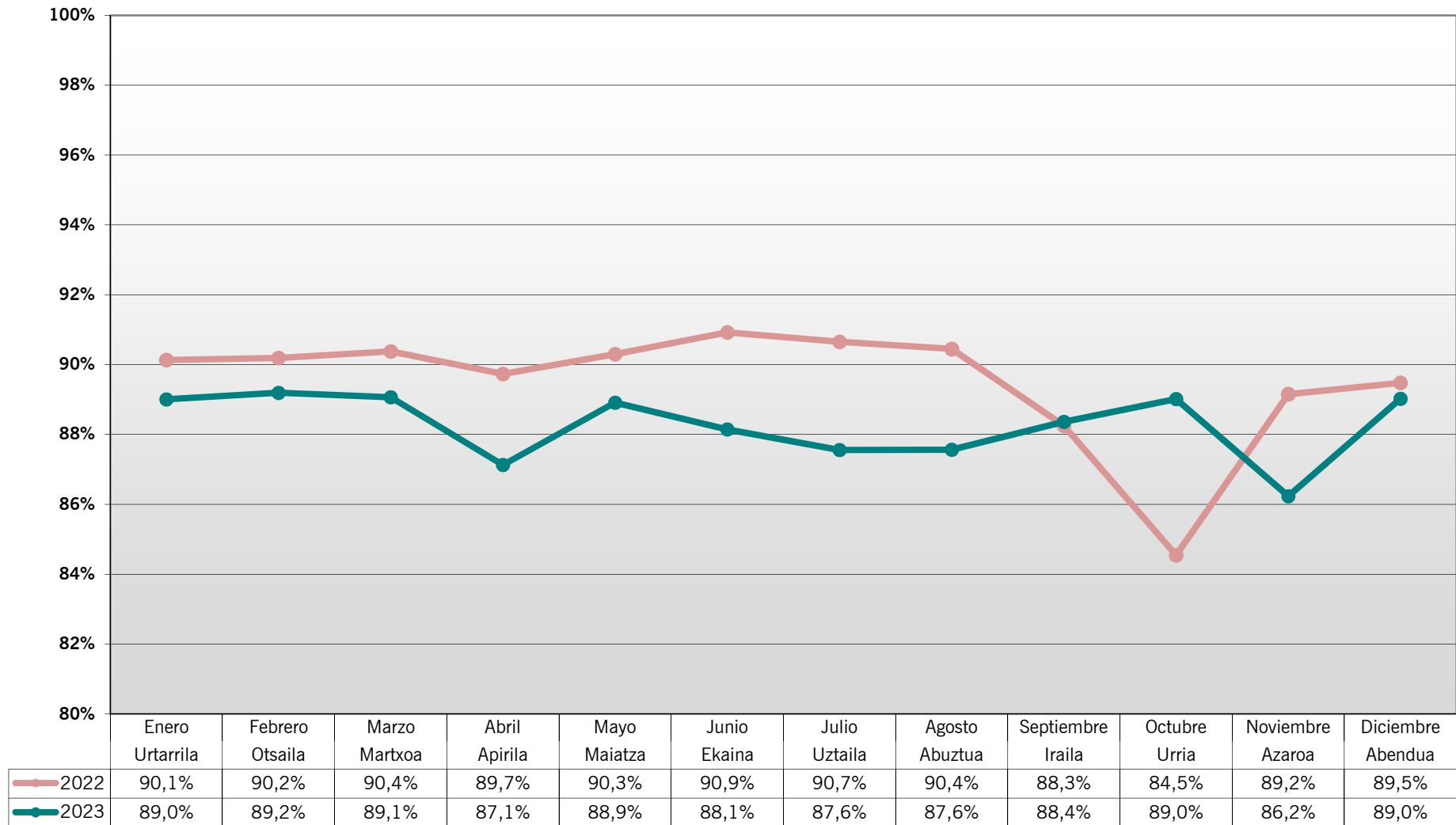
**ctb**bizkaiko garri partzuergoa
consorcio de transportes de bizkaia**OTROS MODOS****VIAJES**

	Viajes	Bizkaiko Zubia		F. Artxanda		F. Larreineta		Asc. Ereaga		TOTAL OTROS MODOS		
		2022	2023	2022	2023	2022	2023	2022	2023	2022	2023	22/23
Urtarrila	Enero	236.755	243.267	50.419	58.220	9.640	10.001	14.465	22.725	311.279	334.213	7,4%
Otsaila	Febrero	243.808	249.060	53.156	72.273	9.266	10.786	12.113	19.317	318.343	351.436	10,4%
Martxoa	Marzo	275.073	284.447	72.310	85.068	9.455	11.931	13.973	23.599	370.811	405.045	9,2%
Apirila	Abril	266.115	287.495	87.351	118.080	10.413	13.422	18.170	29.570	382.049	448.567	17,4%
Maiatza	Mayo	301.502	298.357	84.235	100.382	12.427	12.608	22.694	32.112	420.858	443.459	5,4%
Ekaina	Junio	292.483	301.627	80.250	97.815	10.872	11.616	22.103	42.412	405.708	453.470	11,8%
Uztaila	Julio	322.848	334.459	104.580	123.411	9.582	10.976	39.510	51.055	476.520	519.901	9,1%
Abuztua	Agosto	285.274	297.311	129.359	151.865	8.966	9.595	31.524	55.224	455.123	513.995	12,9%
Iraila	Septiembre	279.811	303.122	95.119	114.948	10.339	10.482	22.041	28.895	407.310	457.447	12,3%
Urria	Octubre	287.115	288.911	105.382	92.171	12.060	12.486	21.486	26.417	426.043	419.985	-1,4%
Azaroa	Noviembre	242.080	257.303	67.407	77.493	12.316	11.451	19.639	16.256	341.442	362.503	6,2%
Abendua	Diciembre	268.197	277.976	68.575	42.418	10.388	11.028	13.088	26.924	360.248	358.346	-0,5%
		3.301.061	3.423.335	998.143	1.134.144	125.724	136.382	250.806	374.506	4.675.734	5.068.367	8,4%

VIAJES CON TITULOS CTB (Creditrans, Gizatrans y temporales)

	Viajes	Bizkaiko Zubia		F. Artxanda		F. Larreineta		Asc. Ereaga		TOTAL CTB EN OTROS MODOS		
		2022	2023	2022	2023	2022	2023	2022	2023	2022	2023	22/23
Urtarrila	Enero	161.729	158.172	37.697	40.157	6.851	6.870	12.247	17.279	218.524	222.478	1,8%
Otsaila	Febrero	163.881	163.005	34.714	46.434	6.187	7.683	9.421	12.373	214.203	229.495	7,1%
Martxoa	Marzo	189.362	187.720	48.187	56.581	6.191	8.513	12.810	18.239	256.550	271.053	5,7%
Apirila	Abril	169.823	178.638	46.067	62.753	7.736	10.050	14.657	21.463	238.283	272.904	14,5%
Maiatza	Mayo	202.659	215.491	48.466	56.063	8.049	8.681	19.112	22.728	278.286	302.963	8,9%
Ekaina	Junio	193.420	205.286	47.111	59.389	6.410	8.605	18.582	28.736	265.523	302.016	13,7%
Uztaila	Julio	203.285	245.319	50.473	62.248	7.237	8.505	32.853	34.324	293.848	350.396	19,2%
Abuztua	Agosto	159.302	190.656	51.111	67.874	6.718	7.134	25.240	36.657	242.371	302.321	24,7%
Iraila	Septiembre	181.671	208.457	51.282	63.053	6.499	7.374	18.509	20.287	257.961	299.171	16,0%
Urria	Octubre	193.530	206.273	58.039	43.161	8.466	8.430	18.381	19.817	278.416	277.681	-0,3%
Azaroa	Noviembre	156.444	191.902	45.181	60.522	8.305	8.323	12.884	11.972	222.814	272.719	22,4%
Abendua	Diciembre	170.398	203.302	43.731	30.767	6.894	7.960	6.008	18.969	227.031	260.998	15,0%
		2.145.504	2.354.221	562.059	649.002	85.543	98.128	200.704	262.844	2.993.810	3.364.195	12,4%

CUOTA TÍTULOS CTB s/ TOTAL VIAJES TRANSPORTE PÚBLICO



CUOTA TÍTULOS CTB (Creditrans, Gizatrans, Temporales y ocasional)
FERROCARRIL

	Viajes	Metro Bilbao		EuskoTran		EuskoTren		Feve		Renfe		CUOTA TÍTULOS CTB EN FERROCARRIL		
		2022	2023	2022	2023	2022	2023	2022	2023	2022	2023	2022	2023	22-23
Urtarrila	Enero	93,8%	97,7%	93,6%	93,7%	100,0%	100,0%	74,4%	23,6%	49,6%	16,9%	90,6%	88,2%	-2,6%
Otsaila	Febrero	93,2%	97,7%	93,0%	93,4%	100,0%	100,0%	76,2%	27,9%	52,6%	13,9%	90,5%	88,6%	-2,2%
Martxoa	Marzo	93,3%	97,8%	93,0%	93,1%	100,0%	100,0%	75,7%	22,7%	53,4%	14,3%	90,7%	88,3%	-2,7%
Apirila	Abril	94,1%	97,8%	89,3%	88,5%	100,0%	100,0%	76,5%	5,4%	52,9%	12,5%	90,9%	86,5%	-4,8%
Maiatzatza	Mayo	93,9%	97,9%	90,5%	90,6%	100,0%	100,0%	78,7%	61,4%	56,2%	15,3%	91,4%	88,3%	-3,4%
Ekaina	Junio	95,0%	97,6%	88,3%	89,7%	100,0%	100,0%	79,9%	20,9%	60,8%	11,0%	92,7%	87,5%	-5,6%
Uztaila	Julio	95,8%	98,1%	83,3%	83,9%	100,0%	100,0%	82,5%	22,4%	64,6%	19,6%	93,6%	87,4%	-6,6%
Abuztua	Agosto	95,8%	97,8%	80,6%	81,0%	100,0%	100,0%	83,4%		64,3%	21,4%	94,4%	88,4%	-6,4%
Iraila	Septiembre	96,1%	97,9%	86,6%	87,9%	100,0%	100,0%	31,2%		20,4%	15,6%	88,0%	88,7%	0,8%
Urria	Octubre	88,6%	98,0%	89,9%	89,1%	100,0%	100,0%	25,1%		16,6%	13,9%	81,9%	88,0%	7,4%
Azaroa	Noviembre	97,3%	98,0%	92,2%	92,9%	100,0%	100,0%	21,5%		15,7%	1,4%	88,3%	83,5%	-5,4%
Abendua	Diciembre	97,5%	98,0%	92,4%	91,8%	100,0%	100,0%	32,1%		33,4%	22,1%	89,3%	88,3%	-1,2%
		94,5%	97,9%	89,7%	89,8%	100,0%	100,0%	56,1%	25,3%	40,3%	14,3%	89,9%	87,6%	-2,6%

Datos de EuskoTren pendientes de confirmación

Renfe, Feve: Desde el 01/09/2022 abonos gratuitos de Cercanías y Media distancia

Feve: Desde el 17 de julio de 2023 los viajeros de Feve están integrados en Renfe

Renfe: Noviembre 2023 datos recibidos de títulos Barik incompletos

AUTOBÚS

	Viajes	Bilbobus		Bizkaibus		Etxebarri Bus		Autobus de Erandio		KBus		Lejoan Busa		Sopelbus		CUOTA CREDITRANS EN AUTOBUS		
		2022	2023	2022	2023	2022	2023	2022	2023	2022	2023	2022	2023	2022	2023	2022	2023	22-23
Urtarrila	Enero	91,9%	93,2%	90,4%	92,3%	72,1%	77,6%	95,7%	97,0%	93,8%	93,6%	74,7%	97,3%	94,5%	93,5%	90,9%	92,6%	1,9%
Otsaila	Febrero	92,1%	92,9%	91,0%	92,6%	72,3%	76,1%	95,7%	97,7%	93,9%	93,6%	94,0%	100,8%	94,0%	93,4%	91,4%	92,6%	1,4%
Martxoa	Marzo	92,2%	92,8%	91,0%	92,7%	73,3%	74,7%	95,5%	96,3%	93,8%	93,5%	93,2%	113,9%	94,8%	93,2%	91,4%	92,7%	1,4%
Apirila	Abril	91,6%	92,1%	89,1%	90,9%	76,2%	80,1%	93,6%	98,6%	93,1%	93,1%	93,5%	114,3%	90,8%	104,6%	90,1%	91,5%	1,5%
Maiatzatza	Mayo	91,7%	92,3%	89,6%	92,2%	70,1%	73,5%	94,7%	101,3%	93,0%	93,1%	93,1%	108,5%	93,5%	92,9%	90,4%	92,1%	1,9%
Ekaina	Junio	91,4%	92,0%	88,5%	91,0%	69,5%	82,1%	93,1%	96,3%	92,7%	98,7%	93,3%	134,3%	87,7%	89,3%	89,7%	91,6%	2,1%
Uztaila	Julio	91,2%	91,7%	86,8%	89,3%	93,3%	97,1%	95,3%	96,1%	91,8%	92,1%	91,7%	158,0%	86,2%	87,8%	88,7%	90,5%	2,1%
Abuztua	Agosto	89,4%	90,8%	85,6%	88,2%	96,1%	96,5%	92,9%	98,3%	91,5%	93,1%	91,2%	141,6%	85,4%	87,3%	87,3%	89,5%	2,5%
Iraila	Septiembre	92,1%	91,4%	90,9%	88,4%	76,5%	80,0%	95,7%	106,3%	93,1%	92,6%	35,1%	131,9%	89,8%	96,1%	91,1%	90,0%	-1,2%
Urria	Octubre	92,6%	91,6%	91,8%	93,4%	73,7%	74,4%	96,9%	98,1%	93,3%	93,1%	71,0%	121,6%	95,0%	95,7%	92,0%	92,6%	0,7%
Azaroa	Noviembre	93,0%	93,0%	92,8%	93,9%	74,5%	75,1%	97,3%	81,7%	93,7%	93,3%	95,5%	119,1%	92,0%	103,3%	92,8%	93,4%	0,7%
Abendua	Diciembre	92,4%	92,3%	91,7%	91,8%	79,2%	79,5%	96,3%	111,6%	93,7%	93,7%	95,6%	110,4%	93,1%	96,3%	92,0%	92,1%	0,1%
		91,9%	92,2%	90,1%	91,6%	75,5%	79,1%	95,3%	98,4%	93,2%	93,7%	85,1%	118,1%	88,5%	91,2%	90,8%	91,8%	1,2%

01/09/2022 Se pueden utilizar los abonos temporales multimodales en Kbus

Año 2023: Autobus de Erandio, Lejoan Busa y Sopelbus: Datos pendientes de ajustes

OTROS MODOS

	Viajes	Bizkaiko Zubia		F. Artxanda		F. Larreineta		Asc. Ereaga		CUOTA TÍTULOS CTB EN OTROS MODOS				
		2022	2023	2022	2023	2022	2023	2022	2023	2022	2023	22-23		
Urtarrila	Enero	68,3%	65,0%	74,8%	69,0%	71,1%	68,7%	84,7%	76,0%			70,2%	66,6%	-5,2%
Otsaila	Febrero	67,2%	65,4%	65,3%	64,2%	66,8%	71,2%	77,8%	64,1%			67,3%	65,3%	-2,9%
Martxoa	Marzo	68,8%	66,0%	66,5%	66,5%	65,5%	71,4%	91,7%	77,3%			69,2%	66,9%	-3,3%
Apirila	Abril	63,8%	62,1%	52,7%	53,1%	74,3%	74,9%	80,7%	72,6%			62,4%	60,8%	-2,5%
Maiatzatza	Mayo	67,2%	72,2%	57,5%	64,8%	64,8%	68,9%	84,2%	70,8%			66,1%	68,3%	3,3%
Ekaina	Junio	66,1%	68,1%	58,7%	60,7%	59,0%	74,1%	84,1%	67,8%			65,4%	66,6%	1,8%
Uztaila	Julio	63,0%	73,3%	48,3%	50,4%	75,5%	77,5%	83,2%	67,2%			61,7%	67,4%	9,3%
Abuztua	Agosto	55,8%	64,1%	39,5%	44,7%	74,9%	74,4%	80,1%	66,4%			53,3%	58,8%	10,4%
Iraila	Septiembre	64,9%	68,8%	53,9%	54,9%	62,9%	70,3%	84,0%	70,2%			63,3%	65,4%	3,3%
Urria	Octubre	67,4%	71,4%	55,1%	46,8%	70,2%	67,5%	85,5%	75,0%			65,3%	66,1%	1,2%
Azaroa	Noviembre	64,6%	74,6%	67,0%	78,1%	67,4%	72,7%	65,6%	73,6%			65,3%	75,2%	15,3%
Abendua	Diciembre	63,5%	73,1%	63,8%	72,5%	66,4%	72,2%	45,9%	70,5%			63,0%	72,8%	15,6%
		65,0%	68,8%	66,3%	57,2%	68,0%	72,0%	80,0%	70,2%			64,0%	66,4%	3,7%



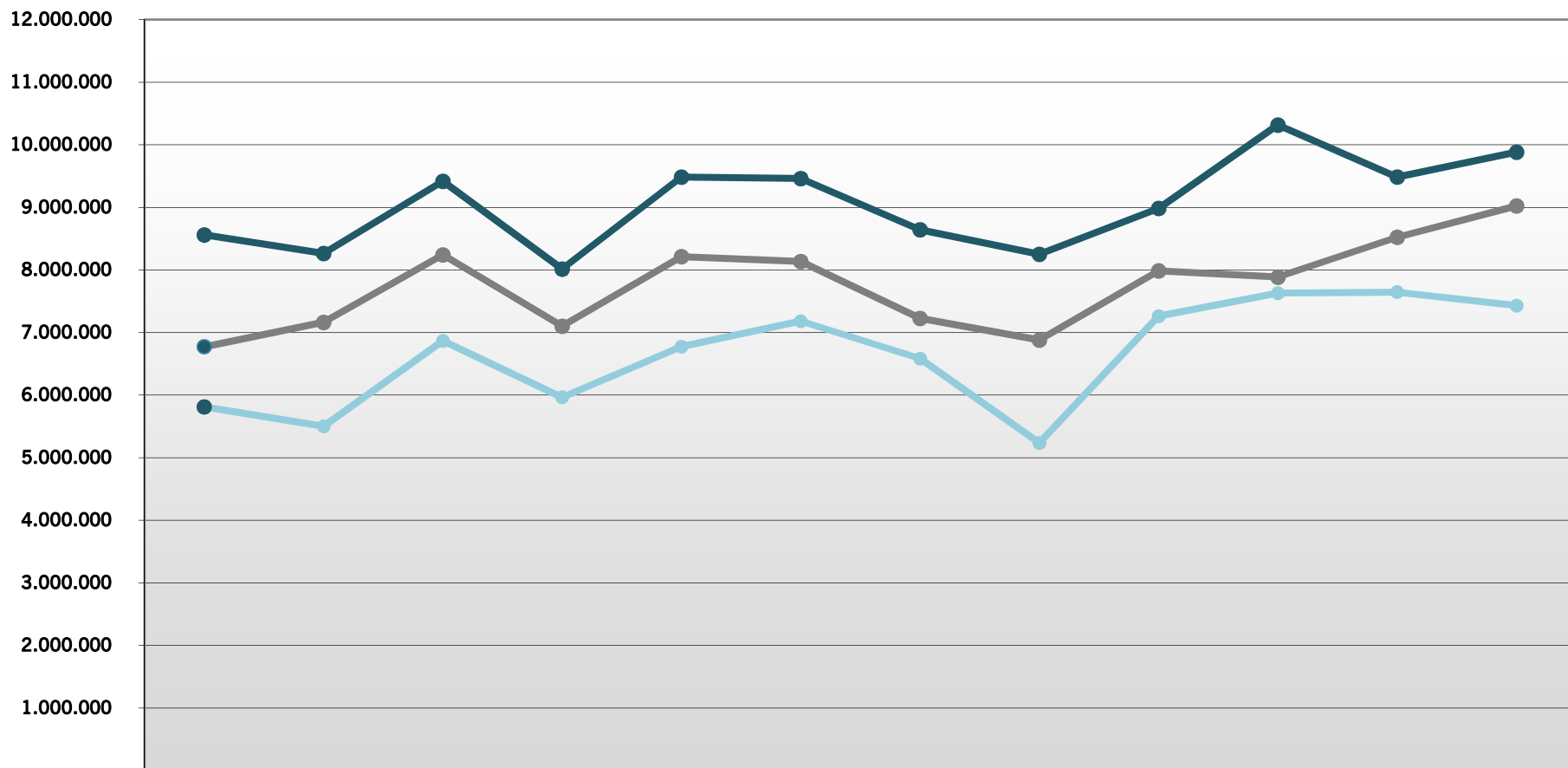
bizkaiko garrio partzuergoa
consorcio de transportes de bizkaia

CUOTA TITULOS CTB (Creditrans, Gizatrans, temporales y ocasional)

s/ Transporte Público

	Viajes	Mensual			Acumulado		
		2022	2023	Variación 22/23	2022	2023	Variación 22/23
Urtarrila	Enero	90,1%	89,0%	-1,3%	90,1%	89,0%	-1,3%
Otsaila	Febrero	90,2%	89,2%	-1,1%	90,2%	89,1%	-1,2%
Martxoa	Marzo	90,4%	89,1%	-1,4%	90,2%	89,1%	-1,3%
Apirila	Abril	89,7%	87,1%	-2,9%	90,1%	88,6%	-1,7%
Maiatza	Mayo	90,3%	88,9%	-1,5%	90,2%	88,7%	-1,6%
Ekaina	Junio	90,9%	88,1%	-3,1%	90,3%	88,6%	-1,9%
Uztaila	Julio	90,7%	87,6%	-3,4%	90,3%	88,5%	-2,1%
Abuztua	Agosto	90,4%	87,6%	-3,2%	90,3%	88,4%	-2,2%
Iraila	Septiembre	88,3%	88,4%	0,1%	90,1%	88,4%	-1,9%
Urria	Octubre	84,5%	89,0%	5,3%	89,4%	88,4%	-1,1%
Azaroa	Noviembre	89,2%	86,2%	-3,3%	89,4%	88,2%	-1,3%
Abendua	Diciembre	89,5%	89,0%	-0,5%	89,4%	88,3%	-1,3%
		89,4%	88,3%	-1,3%			

CREDITRANS Bidaiariak - Viajeros



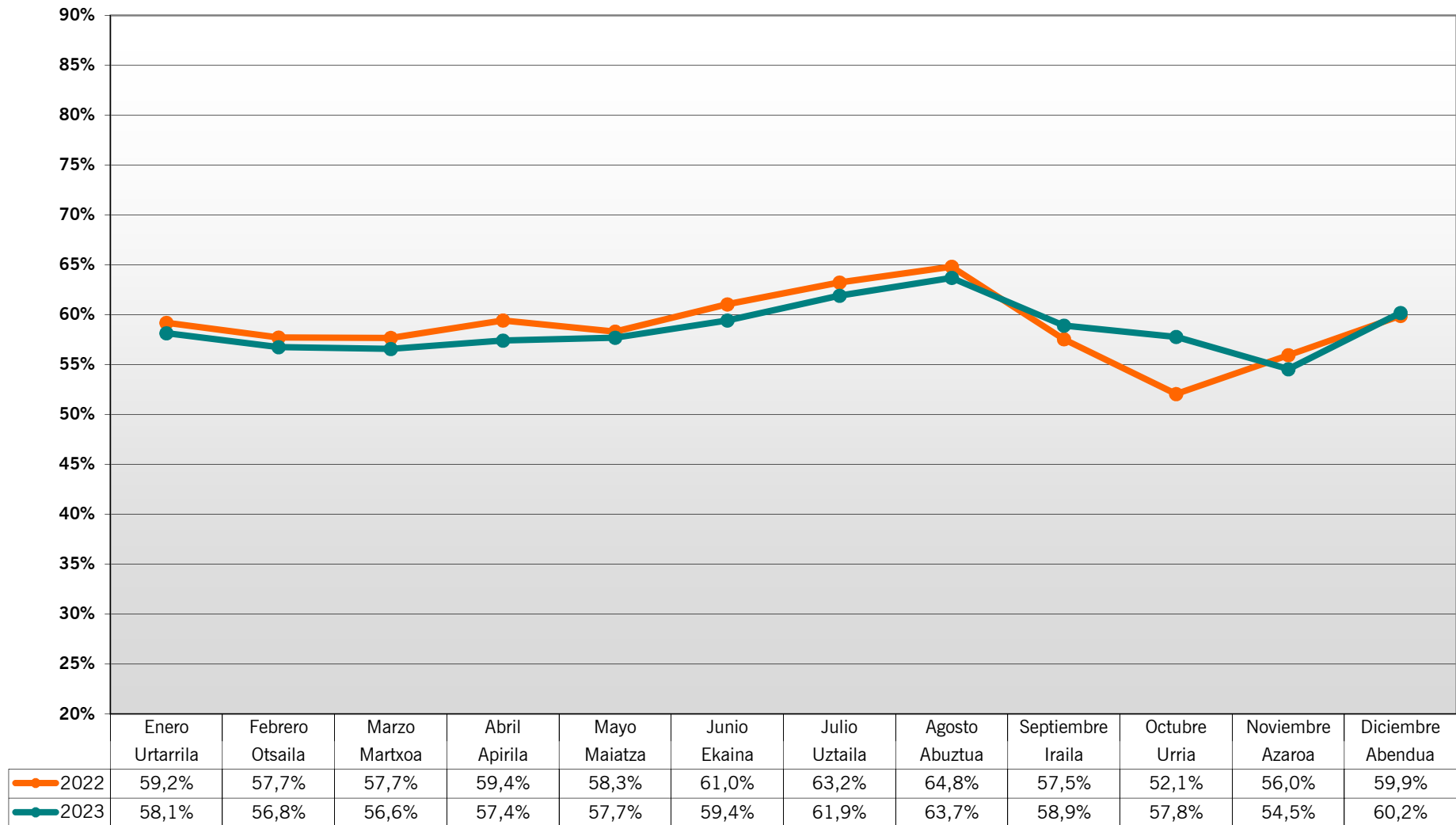
	Enero Urtarrila	Febrero Otsaila	Marzo Martxoa	Abril Apirila	Mayo Maiatza	Junio Ekaina	Julio Uztaila	Agosto Abuztua	Septiembre Iraila	Octubre Urria	Noviembre Azaroa	Diciembre Abendua
2021	5.810.849	5.503.807	6.869.660	5.965.737	6.776.550	7.181.390	6.583.592	5.237.605	7.262.932	7.632.811	7.646.318	7.430.859
2022	6.772.726	7.163.135	8.241.316	7.102.891	8.213.758	8.135.548	7.226.898	6.881.135	7.985.951	7.885.971	8.524.154	9.024.346
2023	8.560.241	8.263.678	9.417.519	8.014.881	9.484.425	9.461.562	8.643.184	8.251.073	8.985.088	10.315.94	9.485.973	9.882.646

**ctb**bizkaiko garri partzuergoa
consorcio de transportes de bizkaia**VIAJES CREDITRANS**

Viajes		2021	2022	2023	Variación 22/23
Urtarrila	Enero	5.810.849	6.772.726	8.560.241	26,39%
Otsaila	Febrero	5.503.807	7.163.135	8.263.678	15,36%
Martxo	Marzo	6.869.660	8.241.316	9.417.519	14,27%
Apirila	Abril	5.965.737	7.102.891	8.014.881	12,84%
Maiatza	Mayo	6.776.550	8.213.758	9.484.425	15,47%
Ekaina	Junio	7.181.390	8.135.548	9.461.562	16,30%
Uztaila	Julio	6.583.592	7.226.898	8.643.184	19,60%
Abuztua	Agosto	5.237.605	6.881.135	8.251.073	19,91%
Iraila	Septiembre	7.262.932	7.985.951	8.985.088	12,51%
Urria	Octubre	7.632.811	7.885.971	10.315.943	30,81%
Azaroa	Noviembre	7.646.318	8.524.154	9.485.973	11,28%
Abendua	Diciembre	7.430.859	9.024.346	9.882.646	9,51%
		79.902.110	93.157.829	108.766.213	16,75%

Viajes Acumulados		2021	2022	2023	Variación 22/23
Urtarrila	Enero	5.810.849	6.772.726	8.560.241	26,39%
Otsaila	Febrero	11.314.656	13.935.861	16.823.919	20,72%
Martxo	Marzo	18.184.316	22.177.177	26.241.438	18,33%
Apirila	Abril	24.150.053	29.280.068	34.256.319	17,00%
Maiatza	Mayo	30.926.603	37.493.826	43.740.744	16,66%
Ekaina	Junio	38.107.993	45.629.374	53.202.306	16,60%
Uztaila	Julio	44.691.585	52.856.272	61.845.490	17,01%
Abuztua	Agosto	49.929.190	59.737.407	70.096.563	17,34%
Iraila	Septiembre	57.192.122	67.723.358	79.081.651	16,77%
Urria	Octubre	64.824.933	75.609.329	89.397.594	18,24%
Azaroa	Noviembre	72.471.251	84.133.483	98.883.567	17,53%
Abendua	Diciembre	79.902.110	93.157.829	108.766.213	16,75%

CUOTA CREDITRANS s/ VIAJES TOTALES TRANSPORTE PÚBLICO





ctb

bizkaiko garri partzuergoa
consorcio de transportes de bizkaia

CUOTA CREDITRANS

FERROCARRIL

	Viajes	Metro Bilbao		EuskoTran		EuskoTren		Feve		Renfe		CUOTA CREDITRANS EN FERROCARRIL				
		2022	2023	2022	2023	2022	2023	2022	2023	2022	2023	2022	2023	22-23		
Urtarrila	Enero	54,7%	57,6%	70,9%	70,5%	59,0%	60,9%	74,4%	23,9%	49,6%	16,9%			55,1%	53,4%	-3,0%
Otsaila	Febrero	52,7%	55,9%	68,0%	68,1%	57,2%	59,9%	76,2%	27,9%	52,6%	13,9%			53,6%	52,0%	-3,1%
Martxoa	Marzo	52,4%	55,7%	66,8%	67,2%	56,8%	59,8%	73,7%	22,7%	53,4%	14,3%			53,5%	51,7%	-3,3%
Apirila	Abril	55,5%	58,5%	66,3%	66,0%	61,4%	63,5%	76,5%	5,4%	52,9%	12,5%			56,3%	53,2%	-5,5%
Maiatza	Mayo	53,3%	56,7%	66,0%	67,1%	58,8%	61,4%	78,7%	61,4%	56,2%	15,3%			54,6%	52,8%	-3,4%
Ekaina	Junio	56,5%	59,7%	66,2%	67,8%	63,8%	65,8%	79,9%	20,9%	60,8%	11,0%			58,0%	54,9%	-5,4%
Uztaila	Julio	60,3%	63,7%	63,9%	65,8%	68,4%	71,5%	82,5%	22,4%	64,6%	19,6%			61,8%	58,7%	-4,9%
Abuztua	Agosto	64,0%	66,3%	62,4%	64,8%	72,9%	74,2%	83,4%		64,3%	21,4%			65,2%	61,8%	-5,3%
Iraila	Septiembre	55,8%	58,9%	64,9%	67,0%	61,1%	64,2%	31,2%		20,4%	15,6%			52,8%	54,9%	4,0%
Urria	Octubre	46,5%	56,7%	66,3%	66,3%	59,4%	61,0%	25,1%		16,6%	13,9%			45,2%	52,4%	15,9%
Azaroa	Noviembre	54,5%	55,9%	66,6%	67,3%	58,0%	59,7%	21,5%		15,7%	1,4%			50,9%	48,4%	-4,9%
Abendua	Diciembre	59,3%	60,9%	68,8%	69,1%	63,6%	65,4%	32,1%		33,4%	22,1%			56,6%	56,6%	0,0%
		55,2%	58,6%	66,4%	67,2%	61,5%	63,7%	56,1%	25,3%	40,3%	14,3%			54,8%	54,0%	-1,5%

Datos de EuskoTren pendientes de confirmación

Renfe, Feve: Desde el 01/09/2022 abonos gratuitos de Cercanías y Media distancia

Feve: Desde el 17 de julio de 2023 los viajeros de Feve están integrados en Renfe

Renfe: Noviembre 2023 datos recibidos de títulos Barik incompletos

AUTOBÚS

	Viajes	Bilbobus		Bizkaibus		Etxebarri Bus		Autobus de Erandio		KBus		Lejoan Busa		Sopelbus		CUOTA CREDITRANS EN AUTOBÚS		
		2022	2023	2022	2023	2022	2023	2022	2023	2022	2023	2022	2023	2022	2023	2022	2023	22-23
Urtarrila	Enero	69,5%	70,9%	66,3%	68,7%	59,2%	62,7%	71,3%	73,8%	64,4%	59,9%	45,6%	58,2%	85,5%	83,2%	67,6%	69,5%	2,8%
Otsaila	Febrero	69,3%	69,9%	64,0%	66,7%	58,9%	61,5%	70,3%	75,1%	64,4%	58,2%	56,5%	61,7%	86,1%	83,0%	66,3%	68,0%	2,6%
Martxoa	Marzo	69,3%	69,9%	64,0%	66,5%	59,9%	59,7%	71,9%	74,2%	64,6%	57,6%	57,7%	74,6%	86,4%	80,1%	66,3%	67,9%	2,4%
Apirila	Abril	68,9%	69,5%	65,1%	67,0%	62,1%	63,8%	69,3%	75,2%	63,5%	56,8%	57,5%	66,9%	76,6%	88,2%	66,7%	68,0%	1,9%
Maiatza	Mayo	68,7%	70,0%	64,7%	67,9%	56,9%	59,7%	68,2%	76,6%	63,7%	57,2%	55,5%	64,1%	82,7%	81,4%	66,3%	68,7%	3,6%
Ekaina	Junio	69,0%	70,0%	67,2%	69,4%	56,4%	67,6%	70,0%	74,8%	63,6%	61,8%	57,5%	81,9%	70,3%	71,9%	67,8%	69,6%	2,7%
Uztaila	Julio	69,2%	69,8%	66,7%	69,6%	74,6%	78,0%	67,7%	71,2%	62,8%	57,4%	56,5%	96,0%	66,5%	66,4%	67,6%	69,6%	3,0%
Abuztua	Agosto	68,3%	70,7%	65,9%	69,4%	76,5%	77,4%	63,0%	72,0%	60,0%	58,4%	53,7%	89,1%	60,1%	66,2%	66,8%	69,9%	4,6%
Iraila	Septiembre	70,6%	71,4%	66,3%	65,8%	62,5%	66,0%	71,3%	85,4%	59,8%	58,4%	21,0%	83,3%	62,3%	69,5%	67,8%	68,5%	1,0%
Urria	Octubre	69,5%	70,1%	65,0%	67,8%	58,6%	60,0%	71,0%	75,7%	58,4%	56,3%	41,9%	67,7%	79,3%	81,3%	66,7%	68,5%	2,7%
Azaroa	Noviembre	70,0%	71,0%	65,5%	66,9%	59,7%	60,4%	70,2%	62,1%	58,2%	56,7%	54,9%	68,8%	81,1%	85,4%	67,3%	68,4%	1,7%
Abendua	Diciembre	69,2%	70,0%	67,8%	68,1%	63,6%	63,5%	70,2%	85,1%	59,0%	57,0%	54,9%	64,5%	78,8%	84,0%	68,2%	68,7%	0,7%
		69,3%	70,3%	65,7%	67,8%	61,0%	63,9%	69,7%	75,3%	61,8%	58,1%	51,1%	71,2%	68,9%	71,8%	67,1%	68,7%	2,4%

Año 2023: Autobus de Erandio, Lejoan Busa y Sopelbus: Datos pendientes de ajustes

OTROS MODOS

	Viajes	Bizkaiko Zubia		F. Artxanda		F. Larreineta		Asc. Ereaga		CUOTA CREDITRANS EN OTROS MODOS				
		2022	2023	2022	2023	2022	2023	2022	2023	2022	2023	22-23		
Urtarrila	Enero	57,1%	54,8%	67,5%	62,8%	54,2%	53,0%	46,5%	39,12%			58,2%	55,1%	-5,3%
Otsaila	Febrero	56,1%	54,6%	58,6%	58,3%	50,3%	55,1%	39,9%	35,21%			55,7%	54,3%	-2,5%
Martxoa	Marzo	57,5%	55,1%	59,4%	59,9%	48,3%	54,5%	50,3%	43,55%			57,4%	55,4%	-3,5%
Apirila	Abril	53,5%	52,2%	47,9%	48,1%	56,6%	60,0%	47,0%	43,98%			52,0%	50,8%	-2,3%
Maiatza	Mayo	56,0%	61,6%	51,5%	50,5%	49,2%	53,9%	47,8%	40,73%			54,4%	57,4%	5,4%
Ekaina	Junio	55,4%	57,5%	53,3%	55,1%	44,5%	58,2%	51,3%	43,20%			54,4%	55,7%	2,3%
Uztaila	Julio	53,6%	62,4%	43,9%	46,6%	56,7%	58,8%	55,9%	44,11%			51,7%	56,8%	9,9%
Abuztua	Agosto	47,0%	55,1%	36,2%	41,7%	59,4%	59,2%	49,5%	45,97%			44,3%	50,2%	13,3%
Iraila	Septiembre	54,8%	58,6%	49,5%	50,0%	46,0%	52,1%	47,4%	45,37%			52,9%	55,5%	4,8%
Urria	Octubre	56,1%	60,2%	50,4%	41,9%	53,4%	50,5%	44,6%	44,30%			54,1%	54,9%	1,6%
Azaroa	Noviembre	53,5%	62,6%	60,9%	70,8%	50,1%	53,8%	33,8%	39,88%			53,7%	63,0%	17,4%
Abendua	Diciembre	52,9%	61,6%	58,1%	66,5%	51,4%	56,8%	23,7%	43,40%			52,8%	60,7%	14,9%
		54,4%	58,1%	51,1%	52,1%	51,5%	55,5%	46,6%	43,1%			53,2%	55,6%	4,5%



ctb

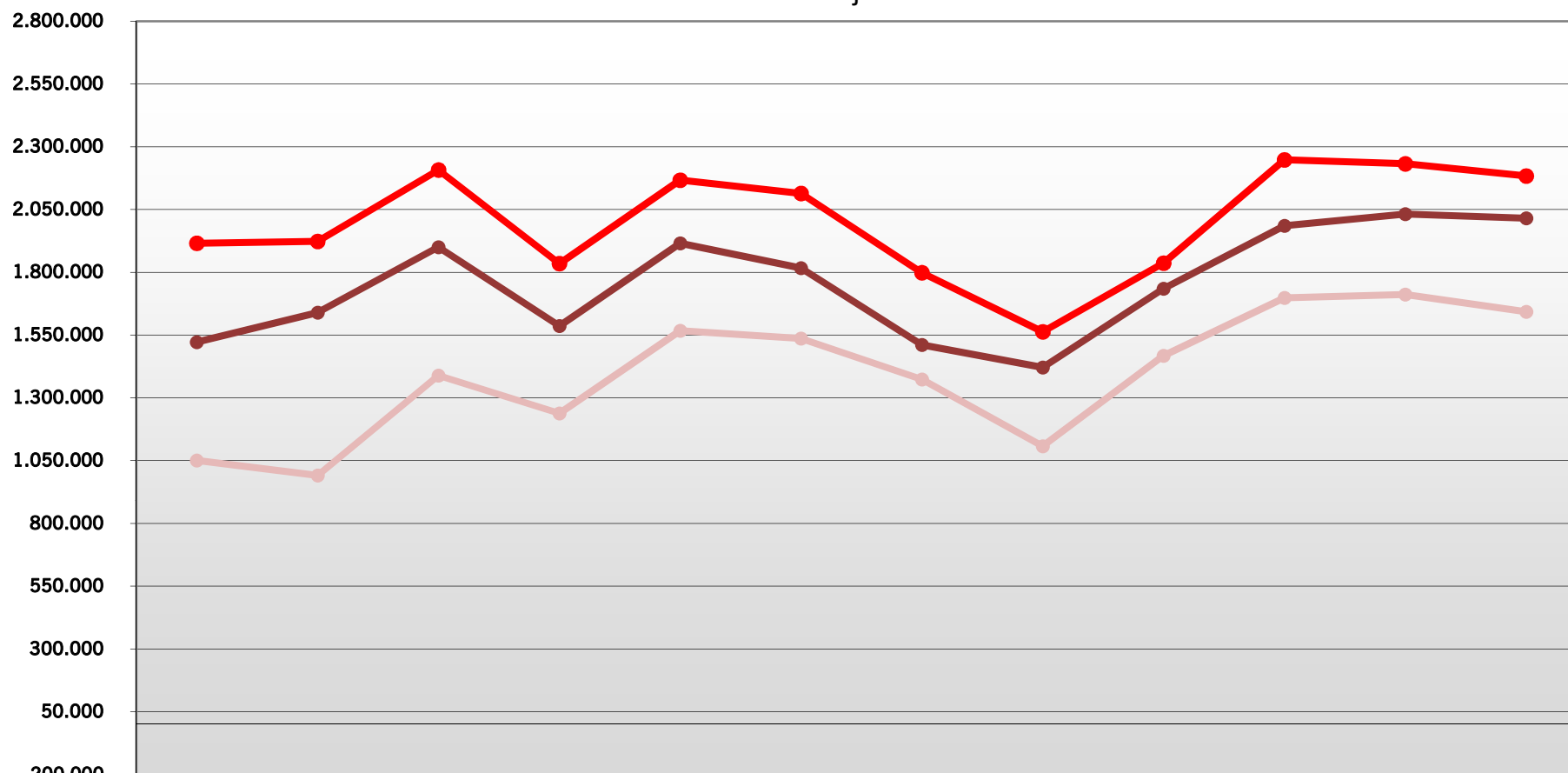
bizkaiko garrio partzuergoa
consorcio de transportes de bizkaia

CUOTA CREDITRANS

s/ Transporte Público

	Viajes	Mensual			Acumulado		
		2022	2023	Variación 22/23	2022	2023	Variación 22/23
Urtarrila	Enero	59,2%	58,1%	-1,8%	59,2%	58,1%	-1,8%
Otsaila	Febrero	57,7%	56,8%	-1,7%	58,4%	57,5%	-1,7%
Martxoa	Marzo	57,7%	56,6%	-1,9%	58,1%	57,1%	-1,7%
Apirila	Abril	59,4%	57,4%	-3,4%	58,5%	57,2%	-2,1%
Maiatza	Mayo	58,3%	57,7%	-1,1%	58,4%	57,3%	-1,9%
Ekaina	Junio	61,0%	59,4%	-2,6%	58,9%	57,7%	-2,0%
Uztaila	Julio	63,2%	61,9%	-2,1%	59,4%	58,2%	-2,0%
Abuztua	Agosto	64,8%	63,7%	-1,7%	60,0%	58,8%	-2,0%
Iraila	Septiembre	57,5%	58,9%	2,4%	59,7%	58,8%	-1,5%
Urria	Octubre	52,1%	57,8%	11,0%	58,8%	58,7%	-0,2%
Azaroa	Noviembre	56,0%	54,5%	-2,5%	58,5%	58,3%	-0,4%
Abendua	Diciembre	59,9%	60,2%	0,5%	58,6%	58,4%	-0,3%
		58,6%	58,4%	-0,3%			

GIZATRANS Bidaiariak - Viajeros



	Enero Urtarrila	Febrero Otsaila	Marzo Martxoa	Abril Apirila	Mayo Maiatza	Junio Ekaina	Julio Uztaila	Agosto Abuztua	Septiembre Iraila	Octubre Urria	Noviembre Azaroa	Diciembre Abendua
2021	1.050.180	991.363	1.388.399	1.237.904	1.566.837	1.536.237	1.373.261	1.107.551	1.467.167	1.698.096	1.711.907	1.642.404
2022	1.521.412	1.639.781	1.900.169	1.586.106	1.915.375	1.816.237	1.510.487	1.421.055	1.734.458	1.984.717	2.031.396	2.015.443
2023	1.915.592	1.923.007	2.207.464	1.834.781	2.166.835	2.113.881	1.798.358	1.562.886	1.836.476	2.247.710	2.231.920	2.183.434



ctb

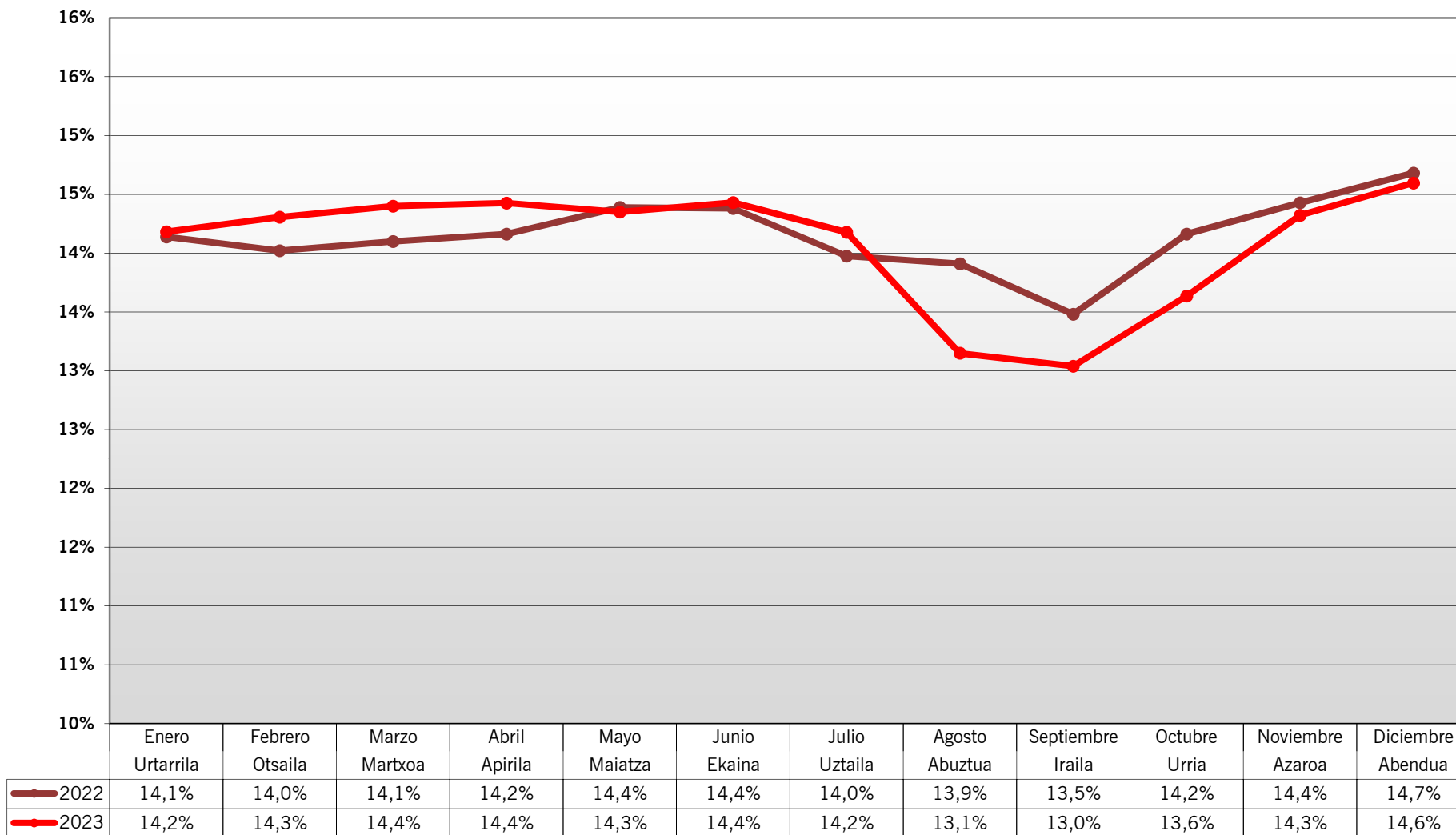
bizkaiko garrio partzuergoa
consorcio de transportes de bizkaia

GIZATRANS

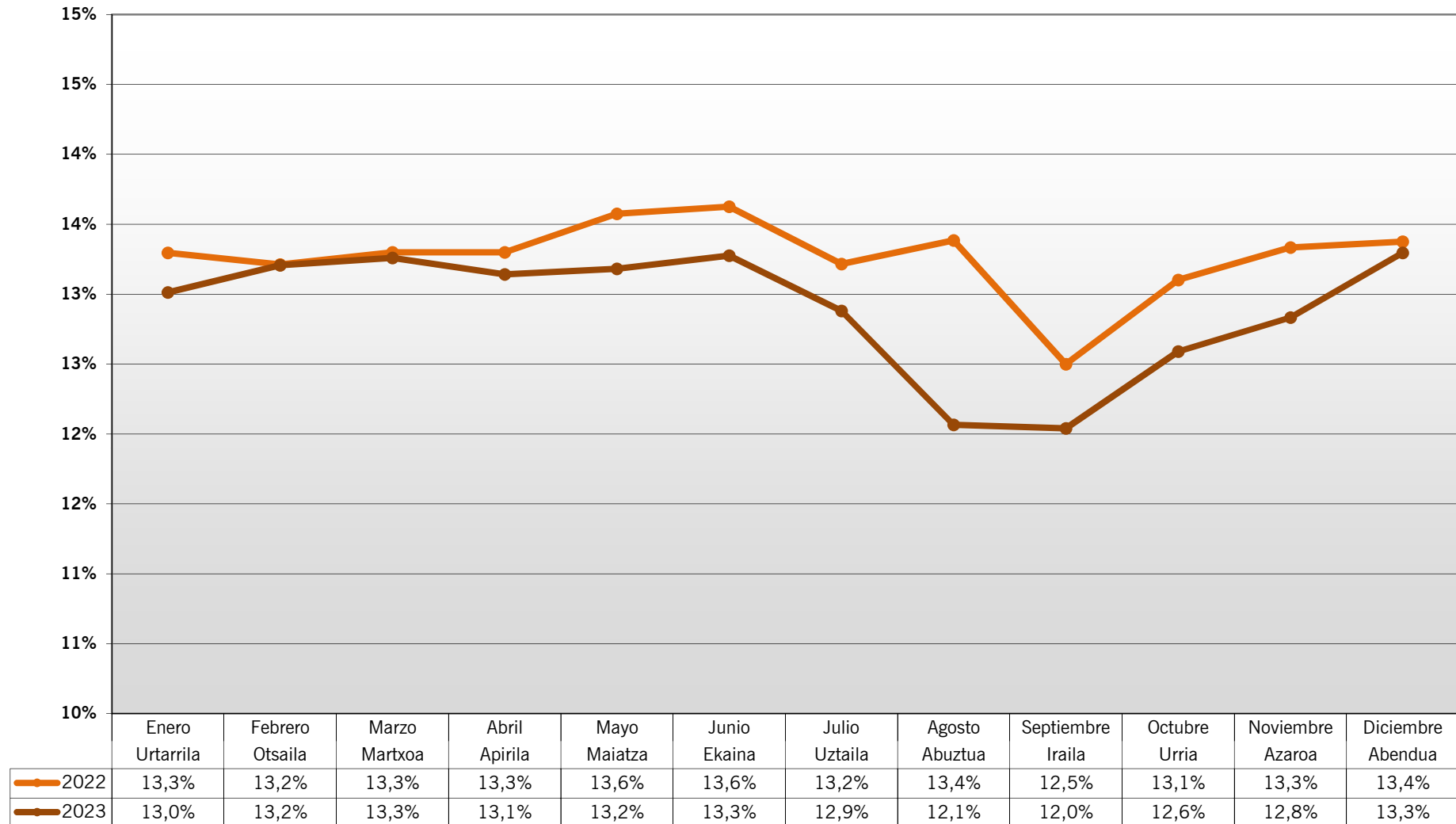
Viajes		2021	2022	2023	Variación 22/23
Urtarrila	Enero	1.050.180	1.521.412	1.915.592	25,91%
Otsaila	Febrero	991.363	1.639.781	1.923.007	17,27%
Martxoa	Marzo	1.388.399	1.900.169	2.207.464	16,17%
Apirila	Abril	1.237.904	1.586.106	1.834.781	15,68%
Maiatza	Mayo	1.566.837	1.915.375	2.166.835	13,13%
Ekaina	Junio	1.536.237	1.816.237	2.113.881	16,39%
Uztaila	Julio	1.373.261	1.510.487	1.798.358	19,06%
Abuztua	Agosto	1.107.551	1.421.055	1.562.886	9,98%
Iraila	Septiembre	1.467.167	1.734.458	1.836.476	5,88%
Urria	Octubre	1.698.096	1.984.717	2.247.710	13,25%
Azaroa	Noviembre	1.711.907	2.031.396	2.231.920	9,87%
Abendua	Diciembre	1.642.404	2.015.443	2.183.434	8,34%
		16.771.306	21.076.636	24.022.344	13,98%

Viajes Acumulados		2021	2022	2023	Variación 22/23
Urtarrila	Enero	1.050.180	1.521.412	1.915.592	25,91%
Otsaila	Febrero	2.041.543	3.161.193	3.838.599	21,43%
Martxoa	Marzo	3.429.942	5.061.362	6.046.063	19,46%
Apirila	Abril	4.667.846	6.647.468	7.880.844	18,55%
Maiatza	Mayo	6.234.683	8.562.843	10.047.679	17,34%
Ekaina	Junio	7.770.920	10.379.080	12.161.560	17,17%
Uztaila	Julio	9.144.181	11.889.567	13.959.918	17,41%
Abuztua	Agosto	10.251.732	13.310.622	15.522.804	16,62%
Iraila	Septiembre	11.718.899	15.045.080	17.359.280	15,38%
Urria	Octubre	13.416.995	17.029.797	19.606.990	15,13%
Azaroa	Noviembre	15.128.902	19.061.193	21.838.910	14,57%
Abendua	Diciembre	16.771.306	21.076.636	24.022.344	13,98%

CUOTA GIZATRANS s/ VIAJES TOTALES RED GIZATRANS



CUOTA GIZATRANS s/ VIAJES TOTALES TRANSPORTE PÚBLICO



CUOTA GIZATRANS

FERROCARRIL

	Viajes	Metro Bilbao		Euskotran		EuskoTren										Cuota Gizatrans en Ferrocarril			
		2022	2023	2022	2023	2022	2023							2022	2023	22/23			
Urtarrila	Enero	11,9%	12,1%	16,4%	16,1%	12,9%	13,2%										11,0%	10,9%	-1,1%
Otsaila	Febrero	11,9%	12,3%	16,4%	16,2%	13,0%	13,4%										11,1%	11,2%	0,8%
Martxoa	Marzo	11,9%	12,3%	16,8%	16,0%	13,2%	13,4%										11,1%	11,1%	-0,1%
Apirila	Abril	12,0%	12,3%	15,9%	15,0%	13,4%	13,8%										11,1%	10,9%	-1,7%
Maiatz	Mayo	12,1%	12,2%	16,2%	14,7%	13,6%	13,4%										11,3%	10,9%	-3,1%
Ekaina	Junio	11,9%	12,1%	16,1%	15,2%	13,4%	13,5%										11,2%	10,9%	-3,2%
Uztaila	Julio	11,2%	11,7%	14,7%	13,8%	13,4%	13,6%										10,7%	10,4%	-2,6%
Abuztua	Agosto	11,5%	10,8%	15,5%	12,9%	13,2%	12,5%										11,1%	9,8%	-12,1%
Iraila	Septiembre	11,3%	10,9%	13,5%	12,3%	12,9%	12,2%										10,3%	9,9%	-3,7%
Urria	Octubre	12,0%	11,7%	14,8%	13,2%	13,4%	13,1%										10,9%	10,5%	-3,2%
Azaroa	Noviembre	12,4%	12,5%	15,4%	14,8%	13,6%	13,7%										11,2%	10,8%	-3,5%
Abendua	Diciembre	12,6%	12,7%	16,5%	15,7%	14,0%	14,0%										11,2%	11,3%	0,6%
		11,9%	12,0%	15,7%	14,7%	13,4%	13,3%										11,0%	10,7%	-2,6%

Datos de EuskoTren pendientes de confirmación

AUTOBÚS

	Viajes	Bilbobus		Bizkaibus		Etxebarri Bus		Autobús de Erandio		Kbus		Lejoan Busa		Sopelbus		Cuota Gizatrans en Autobús			
		2022	2023	2022	2023	2022	2023	2022	2023	2022	2023	2022	2023	2022	2023	2022	2023	22/23	
Urtarrila	Enero	21,0%	21,2%	15,3%	15,1%	12,9%	14,9%	24,4%	23,2%	29,4%	27,2%	19,9%	25,1%	8,3%	6,2%		18,1%	18,2%	0,3%
Otsaila	Febrero	21,2%	21,7%	14,6%	14,8%	13,5%	14,6%	25,4%	22,6%	29,5%	28,5%	25,1%	26,2%	6,8%	7,0%		17,8%	18,2%	2,0%
Martxoa	Marzo	21,2%	21,7%	14,9%	15,2%	13,4%	15,1%	23,6%	22,0%	29,2%	29,0%	24,0%	31,5%	7,5%	8,0%		17,9%	18,4%	2,7%
Apirila	Abril	21,4%	21,7%	15,2%	15,8%	14,1%	16,3%	24,3%	23,4%	29,6%	30,0%	24,8%	32,4%	12,9%	11,4%		18,2%	18,6%	2,7%
Maiatz	Mayo	21,7%	21,1%	15,7%	15,7%	13,2%	13,8%	26,5%	24,7%	29,3%	28,8%	24,8%	29,2%	9,9%	7,5%		18,5%	18,4%	-0,7%
Ekaina	Junio	21,5%	21,2%	16,2%	16,3%	13,2%	14,5%	23,1%	21,5%	29,1%	30,2%	25,7%	37,7%	16,3%	13,5%		18,7%	18,7%	0,0%
Uztaila	Julio	21,4%	21,5%	16,5%	16,3%	18,8%	19,1%	27,6%	24,9%	29,1%	29,9%	26,2%	47,5%	18,9%	18,2%		18,7%	18,7%	0,2%
Abuztua	Agosto	20,7%	19,7%	16,7%	15,7%	19,6%	19,2%	29,9%	26,3%	31,5%	29,2%	28,9%	40,4%	23,2%	18,1%		18,7%	17,7%	-5,2%
Iraila	Septiembre	20,4%	19,3%	14,7%	14,6%	14,1%	14,0%	24,4%	20,9%	28,6%	26,9%	10,1%	34,3%	23,4%	18,8%		17,3%	17,1%	-0,7%
Urria	Octubre	21,8%	20,3%	15,0%	14,1%	15,1%	14,4%	25,9%	22,4%	29,2%	28,6%	19,6%	31,1%	10,5%	10,4%		18,1%	16,7%	-7,6%
Azaroa	Noviembre	21,7%	21,0%	14,9%	15,0%	14,8%	14,7%	27,0%	19,5%	29,0%	28,4%	26,1%	31,9%	7,2%	6,5%		18,2%	17,7%	-2,8%
Abendua	Diciembre	22,2%	21,7%	15,4%	15,4%	15,7%	16,0%	26,1%	26,6%	28,9%	29,0%	27,5%	32,0%	10,9%	8,3%		18,8%	18,2%	-2,9%
		21,4%	21,0%	15,4%	15,3%	14,4%	15,2%	25,6%	23,0%	29,3%	28,8%	23,5%	32,2%	17,6%	15,0%		18,2%	18,0%	-1,1%

Año 2023: Autobus de Erandio, Lejoan Busa y Sopelbus: Datos pendientes de ajustes

OTROS MODOS

	Viajes	Bizkaiko Zubia		F. Artxanda		F. Larreineta		Asc. Ereaga								Cuota Gizatrans en Otros Modos			
		2022	2023	2022	2023	2022	2023	2022	2023							2022	2023	22/23	
Urtarrila	Enero	11,2%	10,2%	7,0%	6,0%	12,1%	10,9%	38,2%	36,91%								11,8%	11,3%	-4,4%
Otsaila	Febrero	11,2%	10,9%	6,4%	5,8%	12,1%	12,7%	37,9%	28,84%								11,4%	10,9%	-4,6%
Martxoa	Marzo	11,3%	10,9%	7,0%	6,5%	12,6%	13,5%	41,3%	33,73%								11,6%	11,4%	-1,9%
Apirila	Abril	10,3%	9,9%	4,7%	5,0%	13,6%	12,0%	33,7%	28,60%								10,2%	9,9%	-2,7%
Maiatz	Mayo	11,2%	10,6%	5,9%	5,3%	12,3%	11,3%	36,4%	30,05%								11,6%	10,8%	-6,2%
Ekaina	Junio	10,8%	10,5%	5,3%	5,6%	11,8%	11,7%	32,8%	24,56%								10,9%	10,8%	-0,9%
Uztaila	Julio	9,4%	10,9%	4,3%	3,8%	16,3%	15,7%	27,2%	23,12%								9,9%	10,5%	6,3%
Abuztua	Agosto	8,9%	9,0%	3,3%	3,0%	13,5%	12,9%	30,6%	20,40%								8,9%	8,5%	-3,9%
Iraila	Septiembre	10,2%	10,2%	4,3%	4,9%	12,8%	14,3%	36,6%	24,84%								10,3%	9,8%	-4,2%
Urria	Octubre	11,3%	11,2%	4,5%	4,8%	12,3%	13,3%	40,9%	30,72%								11,1%	11,1%	-0,5%
Azaroa	Noviembre	11,2%	12,0%	5,9%	7,2%	13,2%	15,5%	31,8%	33,77%								11,4%	12,1%	6,0%
Abendua	Diciembre	10,6%	11,5%	5,6%	5,9%	11,1%	11,3%	22,2%	27,06%								10,1%	12,0%	19,1%
		10,6%	10,6%	5,1%	5,1%	12,8%	12,9%	33,5%	27,1%								10,7%	10,7%	-0,3%



bizkaiko garrio partzuergoa
consorcio de transportes de bizkaia

CUOTA GIZATRANS

s/ Transporte Público

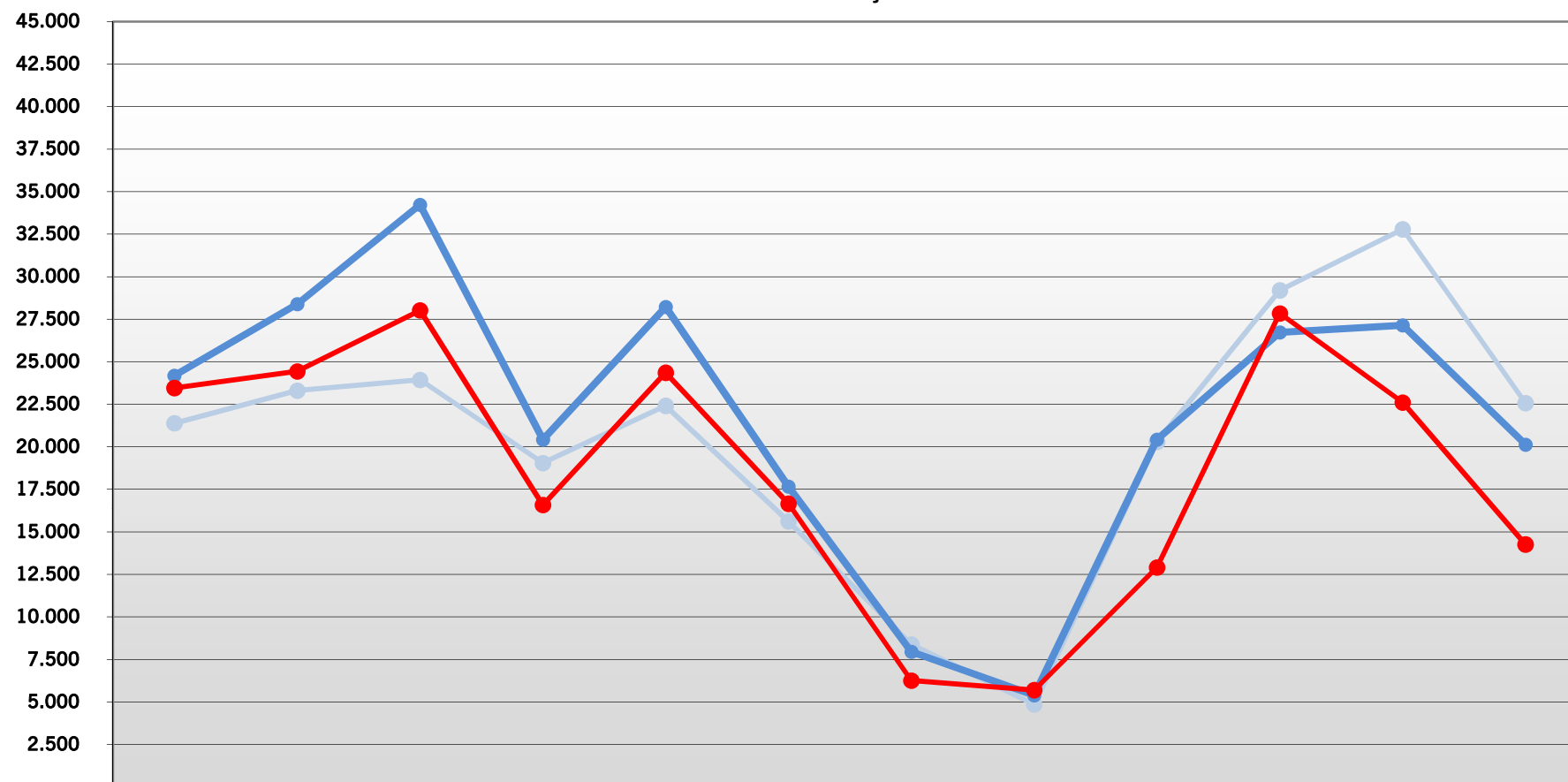
	Viajes	Mensual			Acumulado		
		2022	2023	Variación 22/23	2022	2023	Variación 22/23
Urtarrila	Enero	13,3%	13,0%	-2,1%	13,3%	13,0%	-2,1%
Otsaila	Febrero	13,2%	13,2%	0,0%	13,3%	13,1%	-1,1%
Martxoa	Marzo	13,3%	13,3%	-0,3%	13,3%	13,2%	-0,8%
Apirila	Abril	13,3%	13,1%	-1,2%	13,3%	13,2%	-0,9%
Maiatza	Mayo	13,6%	13,2%	-2,9%	13,3%	13,2%	-1,3%
Ekaina	Junio	13,6%	13,3%	-2,6%	13,4%	13,2%	-1,6%
Uztaila	Julio	13,2%	12,9%	-2,5%	13,4%	13,1%	-1,7%
Abuztua	Agosto	13,4%	12,1%	-9,9%	13,4%	13,0%	-2,6%
Iraila	Septiembre	12,5%	12,0%	-3,7%	13,3%	12,9%	-2,6%
Urria	Octubre	13,1%	12,6%	-3,9%	13,2%	12,9%	-2,8%
Azaroa	Noviembre	13,3%	12,8%	-3,8%	13,3%	12,9%	-2,9%
Abendua	Diciembre	13,4%	13,3%	-0,6%	13,3%	12,9%	-2,7%
		13,3%	12,9%	-2,7%			

S/ Red Gizatrans

	Viajes	Mensual			Acumulado		
		2022	2023	Variación 22/23	2022	2023	Variación 22/23
Urtarrila	Enero	14,1%	14,2%	0,3%	14,1%	14,2%	0,3%
Otsaila	Febrero	14,0%	14,3%	2,0%	14,1%	14,2%	1,2%
Martxoa	Marzo	14,1%	14,4%	2,1%	14,1%	14,3%	1,5%
Apirila	Abril	14,2%	14,4%	1,9%	14,1%	14,3%	1,6%
Maiatza	Mayo	14,4%	14,3%	-0,3%	14,2%	14,3%	1,2%
Ekaina	Junio	14,4%	14,4%	0,4%	14,2%	14,4%	1,0%
Uztaila	Julio	14,0%	14,2%	1,5%	14,2%	14,3%	1,1%
Abuztua	Agosto	13,9%	13,1%	-5,5%	14,1%	14,2%	0,4%
Iraila	Septiembre	13,5%	13,0%	-3,3%	14,1%	14,1%	0,0%
Urria	Octubre	14,2%	13,6%	-3,7%	14,1%	14,0%	-0,4%
Azaroa	Noviembre	14,4%	14,3%	-0,7%	14,1%	14,0%	-0,5%
Abendua	Diciembre	14,7%	14,6%	-0,58%	14,2%	14,1%	-0,5%
		14,2%	14,1%	-0,5%			

MENSUAL GAZTE BIO

Bidaiariak - Viajeros



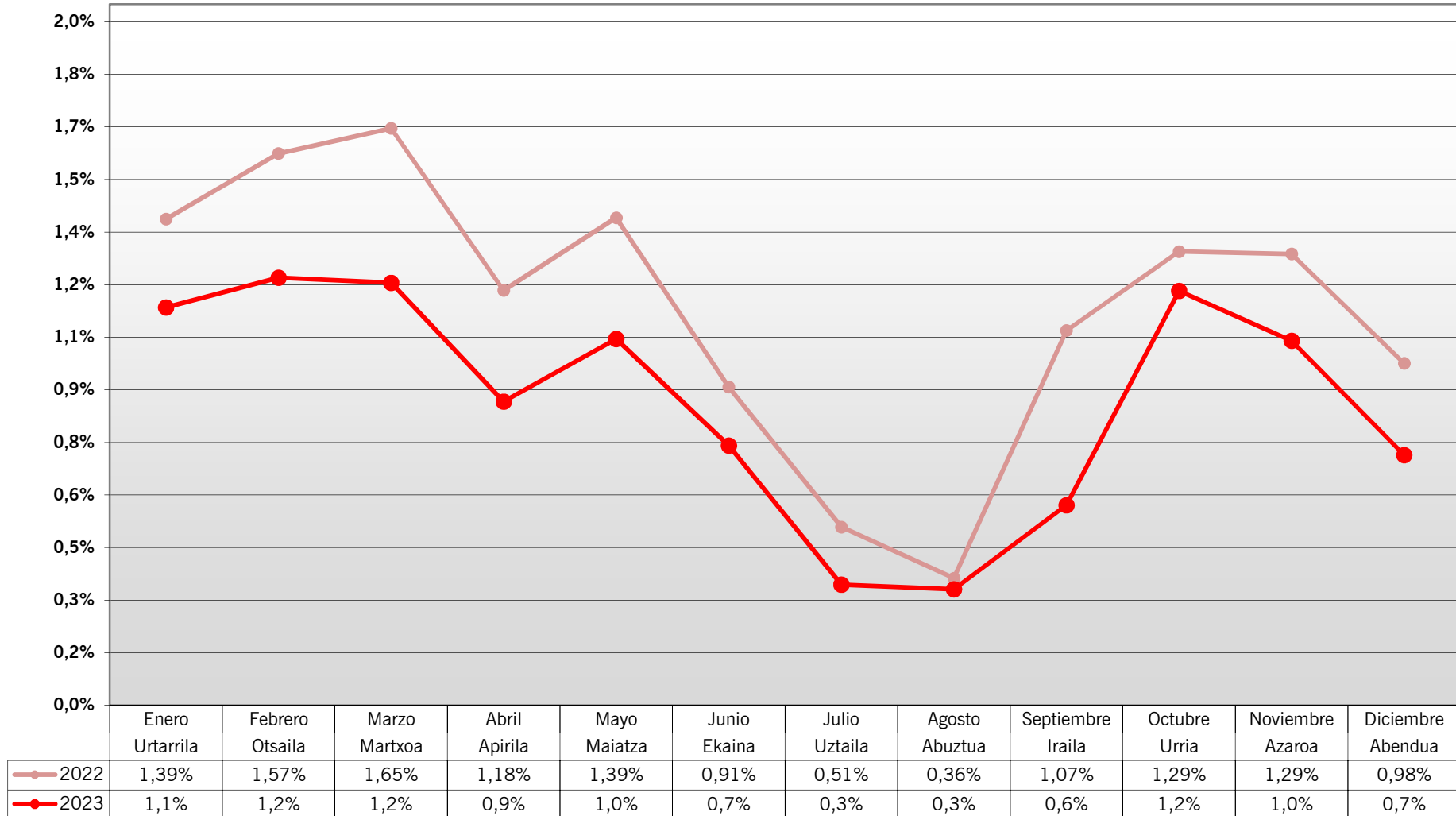
	Enero Urtarrila	Febrero Otsaila	Marzo Martxoa	Abril Apirila	Mayo Maiatza	Junio Ekaina	Julio Uztaila	Agosto Abuztua	Septiembre Iraila	Octubre Urria	Noviembre Azaroa	Diciembre Abendua
2021	21.384	23.303	23.937	19.044	22.409	15.618	8.387	4.859	20.296	29.193	32.785	22.570
2022	24.177	28.383	34.217	20.422	28.228	17.668	7.956	5.391	20.428	26.733	27.138	20.120
2023	23.459	24.434	28.018	16.579	24.354	16.654	6.260	5.701	12.910	27.840	22.605	14.262

**ctb**bizkaiko garri partzuergoa
consorcio de transportes de bizkaia**MENSUAL GAZTE BILBAO**

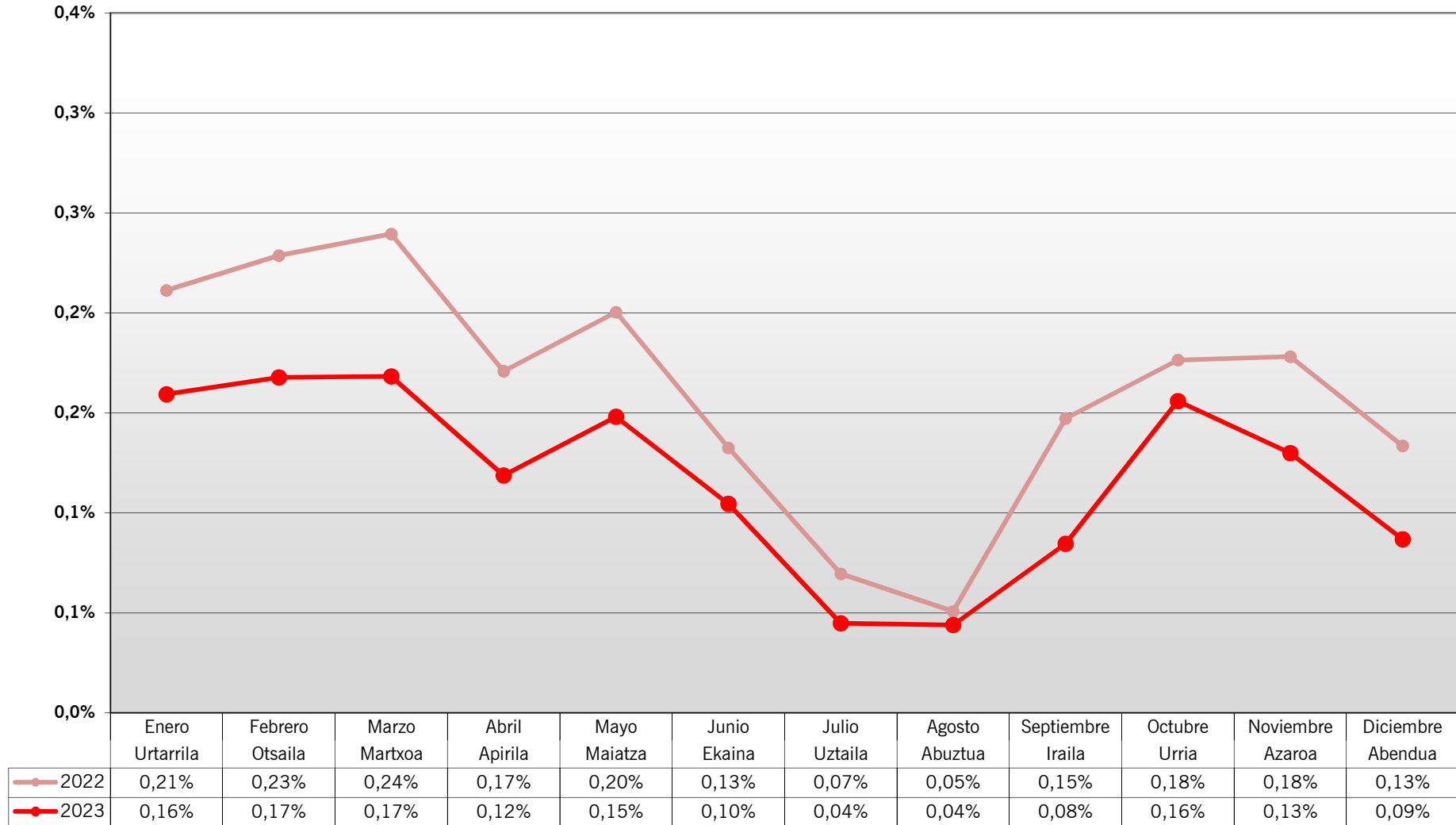
Viajes		2021	2022	2023	Variación 22/23
Urtarrila	Enero	21.384	24.177	23.459	-2,97%
Otsaila	Febrero	23.303	28.383	24.434	-13,91%
Martxoa	Marzo	23.937	34.217	28.018	-18,12%
Apirila	Abril	19.044	20.422	16.579	-18,82%
Maiatza	Mayo	22.409	28.228	24.354	-13,72%
Ekaina	Junio	15.618	17.668	16.654	-5,74%
Uztaila	Julio	8.387	7.956	6.260	-21,32%
Abuztua	Agosto	4.859	5.391	5.701	5,75%
Iraila	Septiembre	20.296	20.428	12.910	-36,80%
Urria	Octubre	29.193	26.733	27.840	4,14%
Azaroa	Noviembre	32.785	27.138	22.605	-16,70%
Abendua	Diciembre	22.570	20.120	14.262	-29,12%
		243.785	260.861	223.076	-14,48%

Viajes Acumulados		2021	2022	2023	Variación 22/23
Urtarrila	Enero	21.384	24.177	23.459	-2,97%
Otsaila	Febrero	44.687	52.560	47.893	-8,88%
Martxoa	Marzo	68.624	86.777	75.911	-12,52%
Apirila	Abril	87.668	107.199	92.490	-13,72%
Maiatza	Mayo	110.077	135.427	116.844	-13,72%
Ekaina	Junio	125.695	153.095	133.498	-12,80%
Uztaila	Julio	134.082	161.051	139.758	-13,22%
Abuztua	Agosto	138.941	166.442	145.459	-12,61%
Iraila	Septiembre	159.237	186.870	158.369	-15,25%
Urria	Octubre	188.430	213.603	186.209	-12,82%
Azaroa	Noviembre	221.215	240.741	208.814	-13,26%
Abendua	Diciembre	243.785	260.861	223.076	-14,48%

CUOTA MENSUAL GAZTE BIO s/ VIAJES TOTALES BILBOBUS Y FUNICULAR ARTXANDA



CUOTA MENSUAL GAZTE BIO s/ VIAJES TOTALES TRANSPORTE PÚBLICO



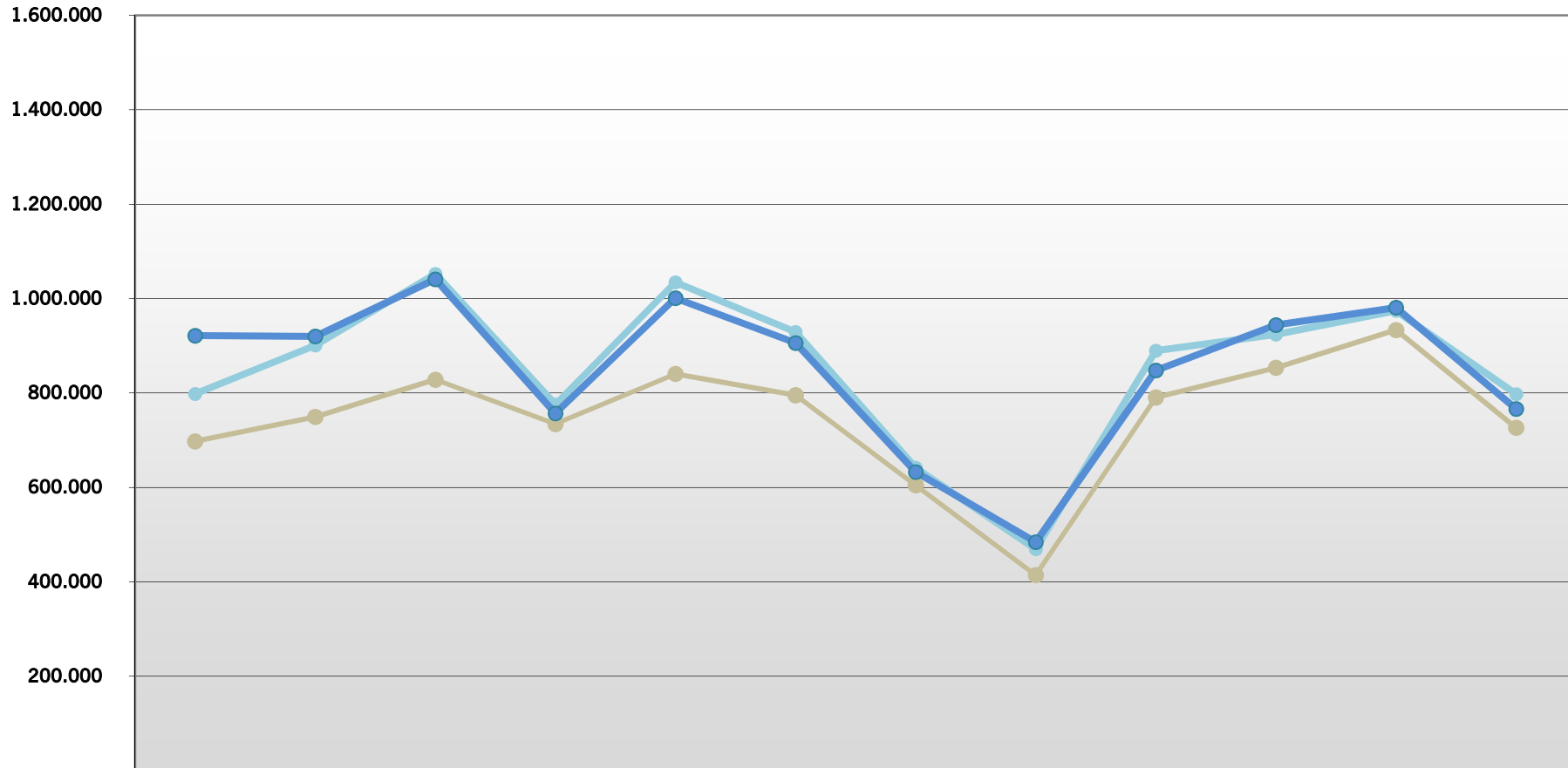
**ctb**bizkaiko garrio partzuergoa
consorcio de transportes de bizkaia**CUOTA MENSUAL GAZTE BILBAO s/ VIAJES TOTALES EN CADA MODO.**

	Viajes	Bilbobus		Funicular de Artxanda		TOTAL		
		2022	2023	2022	2023	2022	2023	Variación 22/23
Urtarrila	Enero	1,4%	1,2%	0,3%	0,1%	1,39%	1,1%	-18,2%
Otsaila	Febrero	1,6%	1,3%	0,3%	0,1%	1,57%	1,2%	-22,5%
Martxoa	Marzo	1,7%	1,2%	0,3%	0,1%	1,65%	1,2%	-26,8%
Apirila	Abril	1,2%	0,9%	0,2%	0,1%	1,18%	0,9%	-26,8%
Maiatza	Mayo	1,4%	1,1%	0,2%	0,1%	1,39%	1,0%	-24,9%
Ekaina	Junio	0,9%	0,8%	0,1%	0,1%	0,91%	0,7%	-18,4%
Uztaila	Julio	0,5%	0,4%	0,1%	0,02%	0,51%	0,3%	-32,3%
Abuztua	Agosto	0,4%	0,4%	0,03%	0,02%	0,36%	0,3%	-8,8%
Iraila	Septiembre	1,1%	0,6%	0,1%	0,03%	1,07%	0,6%	-46,6%
Urria	Octubre	1,4%	1,2%	0,1%	0,07%	1,29%	1,2%	-8,7%
Azaroa	Noviembre	1,3%	1,1%	0,2%	0,10%	1,29%	1,0%	-19,2%
Abendua	Diciembre	1,0%	0,7%	0,1%	0,08%	0,98%	0,7%	-26,8%
		1,2%	0,9%	0,1%	0,1%	1,16%	0,9%	-23,6%

s/ Transporte Público

	Viajes	Mensual Gazte Bilbao		
		2022	2023	Variación 22/23
Urtarrila	Enero	0,21%	0,16%	-24,6%
Otsaila	Febrero	0,23%	0,17%	-26,6%
Martxoa	Marzo	0,24%	0,17%	-29,7%
Apirila	Abril	0,17%	0,12%	-30,5%
Maiatza	Mayo	0,20%	0,15%	-26,1%
Ekaina	Junio	0,13%	0,10%	-21,1%
Uztaila	Julio	0,07%	0,04%	-35,6%
Abuztua	Agosto	0,05%	0,04%	-13,3%
Iraila	Septiembre	0,15%	0,08%	-42,5%
Urria	Octubre	0,18%	0,16%	-11,6%
Azaroa	Noviembre	0,18%	0,13%	-27,0%
Abendua	Diciembre	0,13%	0,09%	-35,0%
		0,16%	0,1%	-27,0%

BIDAI 50 Bidaiariak - Viajeros



	Enero Urtarrila	Febrero Otsaila	Marzo Martxo	Abril Apirila	Mayo Maiatza	Junio Ekaina	Julio Uztaila	Agosto Abuztua	Septiembre Iraila	Octubre Urria	Noviembre Azaro	Diciembre Abendua
2021	697.605	749.499	828.257	734.317	840.643	795.365	604.733	414.330	790.726	853.520	933.614	726.544
2022	797.933	900.965	1.052.548	775.630	1.034.402	929.419	641.709	469.277	889.564	923.764	974.453	797.688
2023	921.420	919.985	1.041.009	756.919	1.001.130	906.016	632.640	484.178	847.911	944.111	981.079	766.333

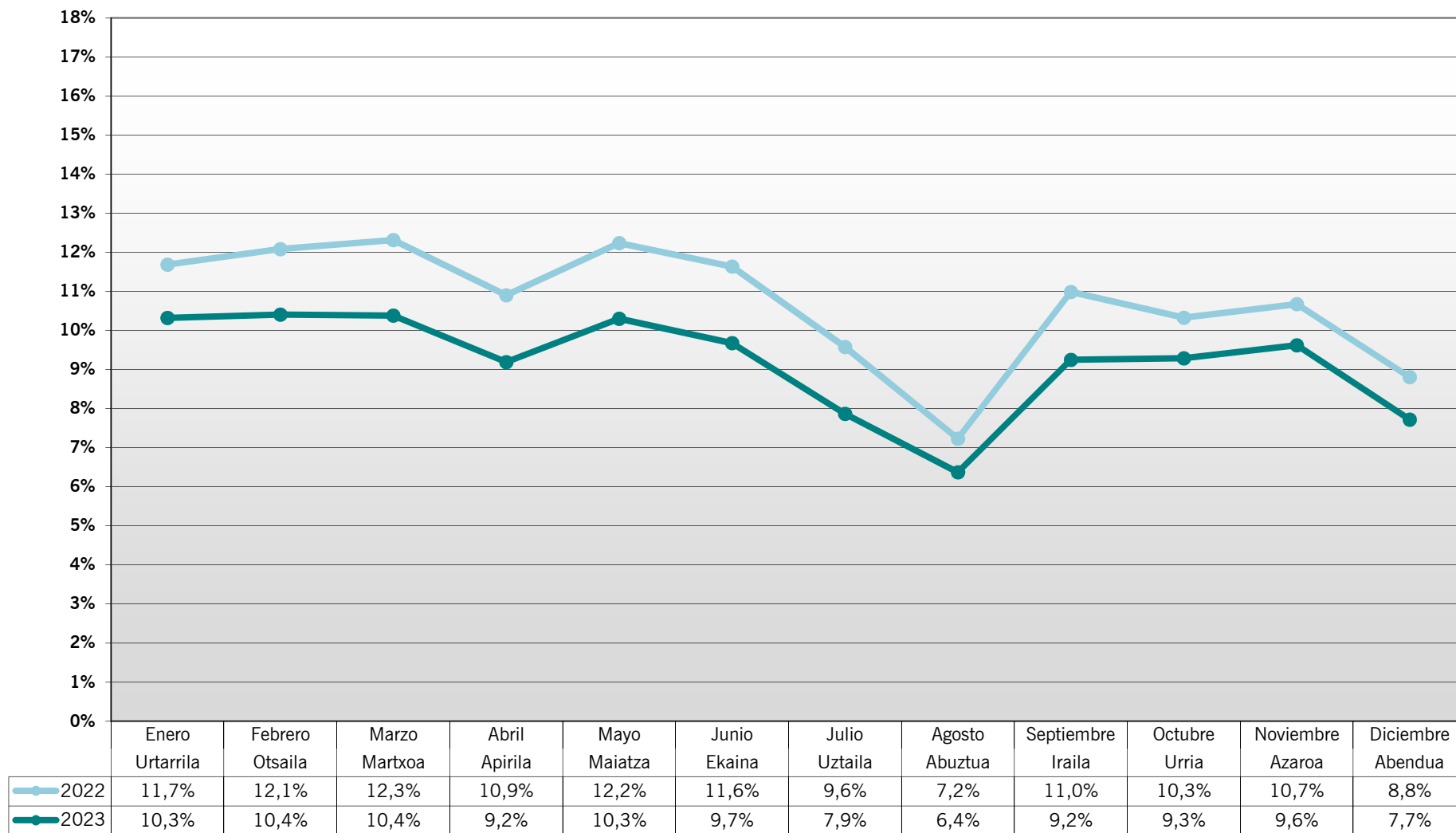
**ctb**bizkaiko garrio partzuergoa
consorcio de transportes de bizkaia**VIAJES BIDAI 50**

Viajes		2021	2022	2023	Variación 22/23
Urtarrila	Enero	697.605	797.933	921.420	15,48%
Otsaila	Febrero	749.499	900.965	919.985	2,11%
Martxoa	Marzo	828.257	1.052.548	1.041.009	-1,10%
Apirila	Abril	734.317	775.630	756.919	-2,41%
Maiatza	Mayo	840.643	1.034.402	1.001.130	-3,22%
Ekaina	Junio	795.365	929.419	906.016	-2,52%
Uztaila	Julio	604.733	641.709	632.640	-1,41%
Abuztua	Agosto	414.330	469.277	484.178	3,18%
Iraila	Septiembre	790.726	889.564	847.911	-4,68%
Urria	Octubre	853.520	923.764	944.111	2,20%
Azaroa	Noviembre	933.614	974.453	981.079	0,68%
Abendua	Diciembre	726.544	797.688	766.333	-3,93%
		8.969.153	10.187.352	10.202.731	0,15%

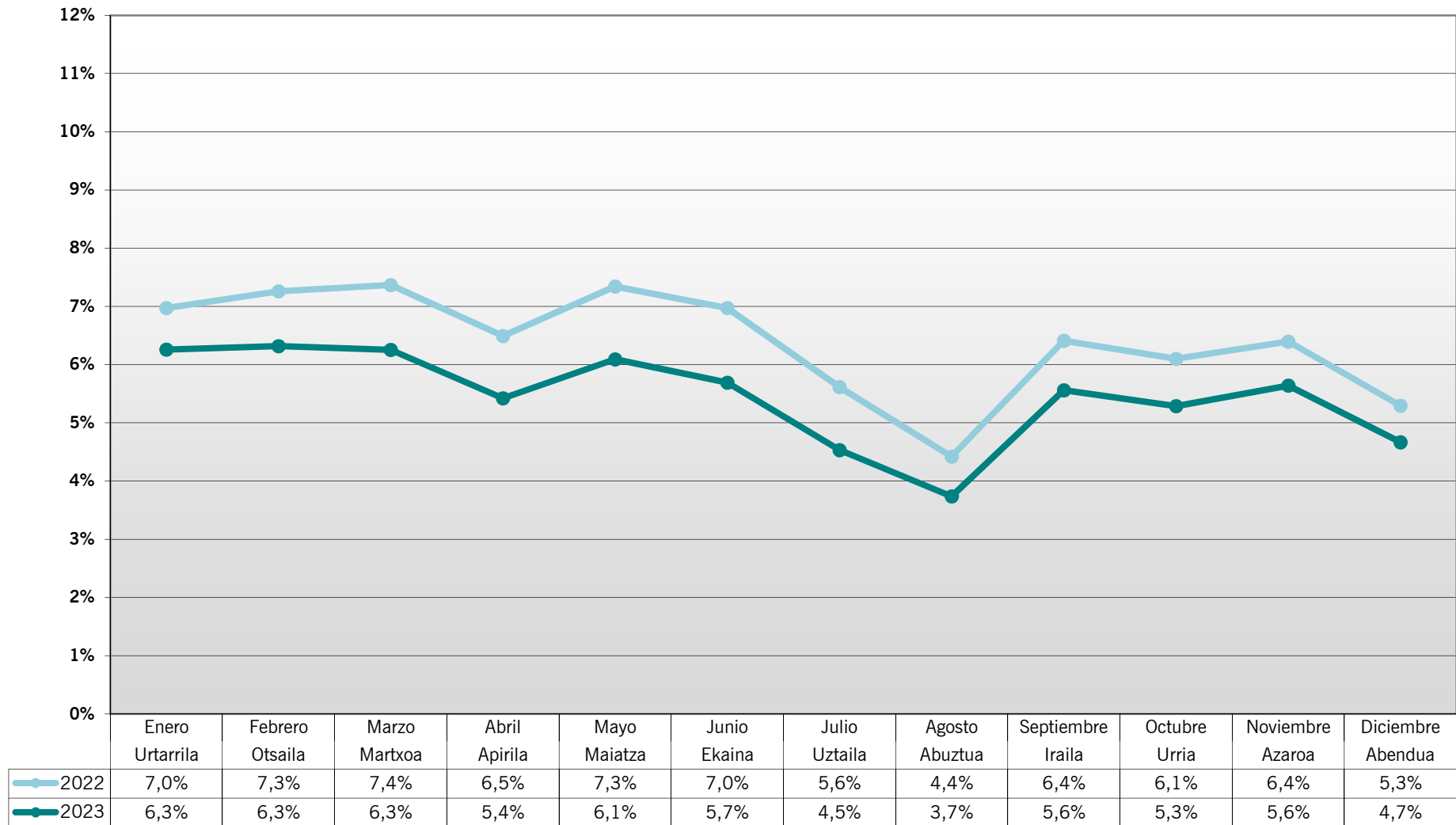
01/09/222 Se puede viajar en Kbus con los abonos temporales multimodales en la tarjeta Barik.

Viajes Acumulados		2021	2022	2023	Variación 22/23
Urtarrila	Enero	697.605	797.933	921.420	15,48%
Otsaila	Febrero	1.447.104	1.698.898	1.841.405	8,39%
Martxoa	Marzo	2.275.361	2.751.446	2.882.414	4,76%
Apirila	Abril	3.009.678	3.527.076	3.639.333	3,18%
Maiatza	Mayo	3.850.321	4.561.478	4.640.463	1,73%
Ekaina	Junio	4.645.686	5.490.897	5.546.479	1,01%
Uztaila	Julio	5.250.419	6.132.606	6.179.119	0,76%
Abuztua	Agosto	5.664.749	6.601.883	6.663.297	0,93%
Iraila	Septiembre	6.455.475	7.491.447	7.511.208	0,26%
Urria	Octubre	7.308.995	8.415.211	8.455.319	0,48%
Azaroa	Noviembre	8.242.609	9.389.664	9.436.398	0,50%
Abendua	Diciembre	8.969.153	10.187.352	10.202.731	0,15%

CUOTA BIDAI 50 s/ VIAJES TOTALES OPERADORES INTEGRADOS



CUOTA BIDAI 50 s/ VIAJES TOTALES TRANSPORTE PÚBLICO



CUOTA BIDAI 50
FERROCARRIL

	Viajes	Metro Bilbao		EuskoTran		EuskoTren		CUOTA BIDAI 50 EN FERROCARRIL		
		2022	2023	2022	2023	2022	2023	2022	2023	22-23
Urtarrila	Enero	12,3%	11,0%	2,1%	2,1%	9,1%	7,5%	10,7%	9,1%	-14,6%
Otsaila	Febrero	12,8%	11,2%	2,0%	1,9%	9,4%	7,4%	11,1%	9,3%	-16,3%
Martxoa	Marzo	13,0%	11,2%	2,1%	1,9%	9,6%	7,4%	11,3%	9,2%	-18,5%
Apirila	Abril	11,6%	9,9%	1,8%	1,6%	8,5%	6,3%	9,9%	8,0%	-19,4%
Maiatza	Mayo	13,0%	11,1%	2,1%	1,9%	9,5%	7,3%	11,2%	9,1%	-19,1%
Ekaina	Junio	12,4%	10,4%	2,0%	1,8%	8,8%	6,7%	10,7%	8,5%	-20,5%
Uztaila	Julio	10,3%	8,6%	1,8%	1,4%	6,9%	4,8%	8,8%	6,8%	-22,8%
Abuztua	Agosto	7,8%	7,0%	1,1%	1,0%	4,8%	3,7%	6,8%	5,6%	-18,1%
Iraia	Septiembre	11,8%	10,0%	1,9%	1,7%	8,2%	6,2%	9,8%	8,2%	-16,1%
Urria	Octubre	11,1%	10,0%	2,0%	1,8%	7,5%	6,4%	9,2%	8,2%	-10,7%
Azaroa	Noviembre	11,4%	10,4%	2,1%	1,9%	7,9%	6,7%	9,5%	8,2%	-13,8%
Abendua	Diciembre	9,4%	8,3%	1,8%	1,6%	6,3%	5,1%	7,7%	6,7%	-12,3%
		11,5%	10,0%	1,9%	1,7%	8,0%	6,3%	9,7%	8,1%	-16,6%

Datos de EuskoTren pendientes de confirmación

AUTOBÚS

	Viajes	Kbus		Lejoan Busa		Sopelbus		CUOTA BIDAI 50 EN AUTOBÚS		
		2022	2023	2022	2023	2022	2023	2022	2023	22/23
Urtarrila	Enero		1,7%	1,5%	1,6%		0,1%	0,007%	0,035%	398,6%
Otsaila	Febrero		1,6%	1,7%	1,2%		0,1%	0,007%	0,028%	302,2%
Martxoa	Marzo		1,5%	1,9%	0,8%		0,1%	0,008%	0,024%	195,8%
Apirila	Abril		1,4%	2,0%	1,8%		0,3%	0,009%	0,026%	186,0%
Maiatza	Mayo		1,5%	2,3%	2,1%		0,2%	0,010%	0,027%	162,5%
Ekaina	Junio		1,6%	1,9%	2,5%		0,9%	0,007%	0,033%	375,9%
Uztaila	Julio		1,4%	1,8%	2,3%		1,0%	0,007%	0,031%	320,0%
Abuztua	Agosto		1,5%	1,7%	2,0%	1,0%	0,7%	0,014%	0,030%	120,0%
Iraia	Septiembre	1,8%	1,4%	0,6%	2,2%	1,7%	1,4%	0,031%	0,034%	8,5%
Urria	Octubre	1,6%	1,5%	1,2%	3,2%	0,2%	0,7%	0,026%	0,025%	-6,7%
Azaroa	Noviembre	1,7%	1,7%	1,7%	2,1%	0,1%	1,1%	0,032%	0,025%	-20,2%
Abendua	Diciembre	1,7%	1,5%	1,6%	1,8%	0,1%	0,2%	0,031%	0,026%	-15,6%
		0,6%	1,5%	1,7%	1,9%	0,5%	0,8%	0,016%	0,03%	73,5%

01/09/222 Se puede viajar en Kbus con los abonos temporales multimodales en la tarjeta Barik.

OTROS MODOS

	Viajes	Funicular de Larreineta						CUOTA BIDAI 50 EN OTROS MODOS		
		2022	2023					2022	2023	22/23
Urtarrila	Enero	0,8%	0,8%					0,02%	0,03%	4,3%
Otsaila	Febrero	0,6%	0,6%					0,02%	0,02%	7,1%
Martxoa	Marzo	0,6%	0,7%					0,02%	0,02%	30,1%
Apirila	Abril	0,8%	0,6%					0,02%	0,02%	-12,7%
Maiatza	Mayo	0,4%	0,8%					0,01%	0,02%	86,2%
Ekaina	Junio	0,3%	1,0%					0,01%	0,03%	182,5%
Uztaila	Julio	0,5%	0,6%					0,011%	0,01%	23,4%
Abuztua	Agosto	0,5%	0,3%					0,01%	0,005%	-46,0%
Iraia	Septiembre	0,6%	0,8%					0,01%	0,02%	32,8%
Urria	Octubre	0,7%	0,7%					0,02%	0,02%	6,6%
Azaroa	Noviembre	0,8%	0,4%					0,03%	0,01%	-51,4%
Abendua	Diciembre	0,4%	0,4%					0,01%	0,01%	13,1%
		0,6%	0,7%					0,02%	0,02%	13,9%



bizkaiko garrio partzuergoa
consorcio de transportes de bizkaia

CUOTA BIDAI 50

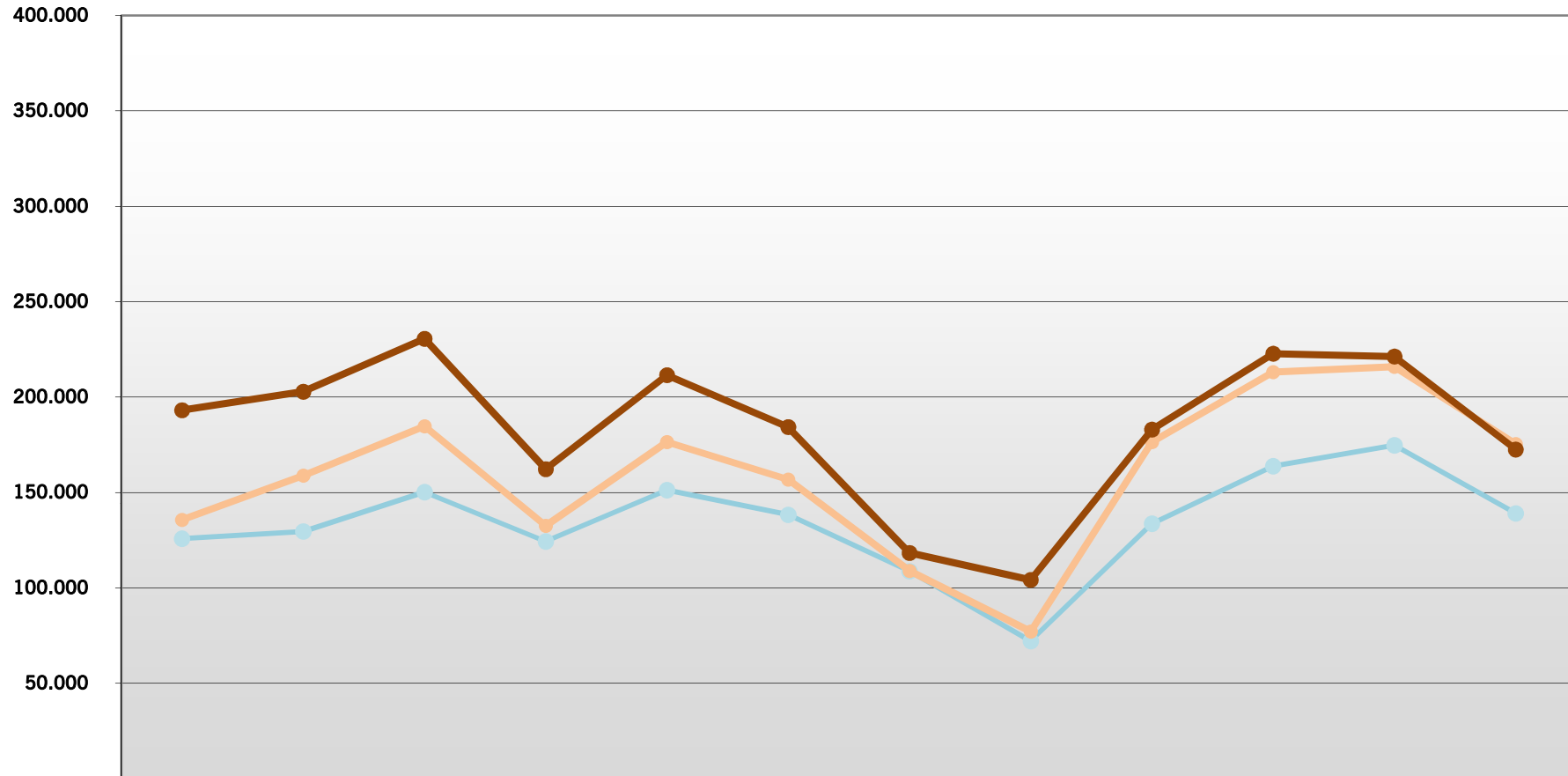
s/ Transporte Público

	Viajes	Mensual			Acumulado		
		2022	2023	Variación 22/23	2022	2023	Variación 22/23
Urtarrila	Enero	7,0%	6,3%	-10,2%	7,0%	6,3%	-10,2%
Otsaila	Febrero	7,3%	6,3%	-13,0%	7,1%	6,3%	-11,7%
Martxoa	Marzo	7,4%	6,3%	-15,1%	7,2%	6,3%	-13,0%
Apirila	Abril	6,5%	5,4%	-16,5%	7,0%	6,1%	-13,7%
Maiatza	Mayo	7,3%	6,1%	-17,0%	7,1%	6,1%	-14,5%
Ekaina	Junio	7,0%	5,7%	-18,4%	7,1%	6,0%	-15,1%
Uztaila	Julio	5,6%	4,5%	-19,3%	6,9%	5,8%	-15,6%
Abuztua	Agosto	4,4%	3,7%	-15,4%	6,6%	5,6%	-15,7%
Iraila	Septiembre	6,4%	5,6%	-13,3%	6,6%	5,6%	-15,4%
Urria	Octubre	6,1%	5,3%	-13,3%	6,5%	5,6%	-15,2%
Azaroa	Noviembre	6,4%	5,6%	-11,8%	6,5%	5,6%	-14,8%
Abendua	Diciembre	5,3%	4,7%	-11,9%	6,4%	5,5%	-14,5%
		6,4%	5,5%	-14,5%			

s/ Operadores integrados Red Bidai 50

	Viajes	Mensual		
		2022	2023	Variación 22/23
Urtarrila	Enero	11,7%	10,2%	-12,4%
Otsaila	Febrero	12,1%	10,3%	-14,5%
Martxoa	Marzo	12,3%	10,3%	-16,3%
Apirila	Abril	10,9%	9,1%	-16,3%
Maiatza	Mayo	12,2%	10,2%	-16,4%
Ekaina	Junio	11,6%	9,6%	-17,6%
Uztaila	Julio	9,6%	7,8%	-18,7%
Abuztua	Agosto	7,2%	6,3%	-12,5%
Iraila	Septiembre	10,9%	9,2%	-15,9%
Urria	Octubre	10,2%	9,2%	-9,9%
Azaroa	Noviembre	10,6%	9,6%	-9,7%
Abendua	Diciembre	8,7%	7,7%	-12,3%
		10,7%	9,2%	-13,8%

BIDAI 70 Bidaiariak - Viajeros



	Enero Urtarrila	Febrero Otsaila	Marzo Martxoa	Abril Apirila	Mayo Maiatza	Junio Ekaina	Julio Uztaila	Agosto Abuztua	Septiembre Iraila	Octubre Urria	Noviembre Azaroa	Diciembre Abendua
2021	125.822	129.566	150.230	124.370	151.282	138.357	108.791	72.177	133.694	163.811	174.759	139.101
2022	135.687	158.930	184.722	132.628	176.420	156.850	108.940	77.207	176.493	213.171	215.947	175.465
2023	193.150	202.854	230.580	162.276	211.549	184.345	118.355	104.212	183.038	222.803	221.321	172.555

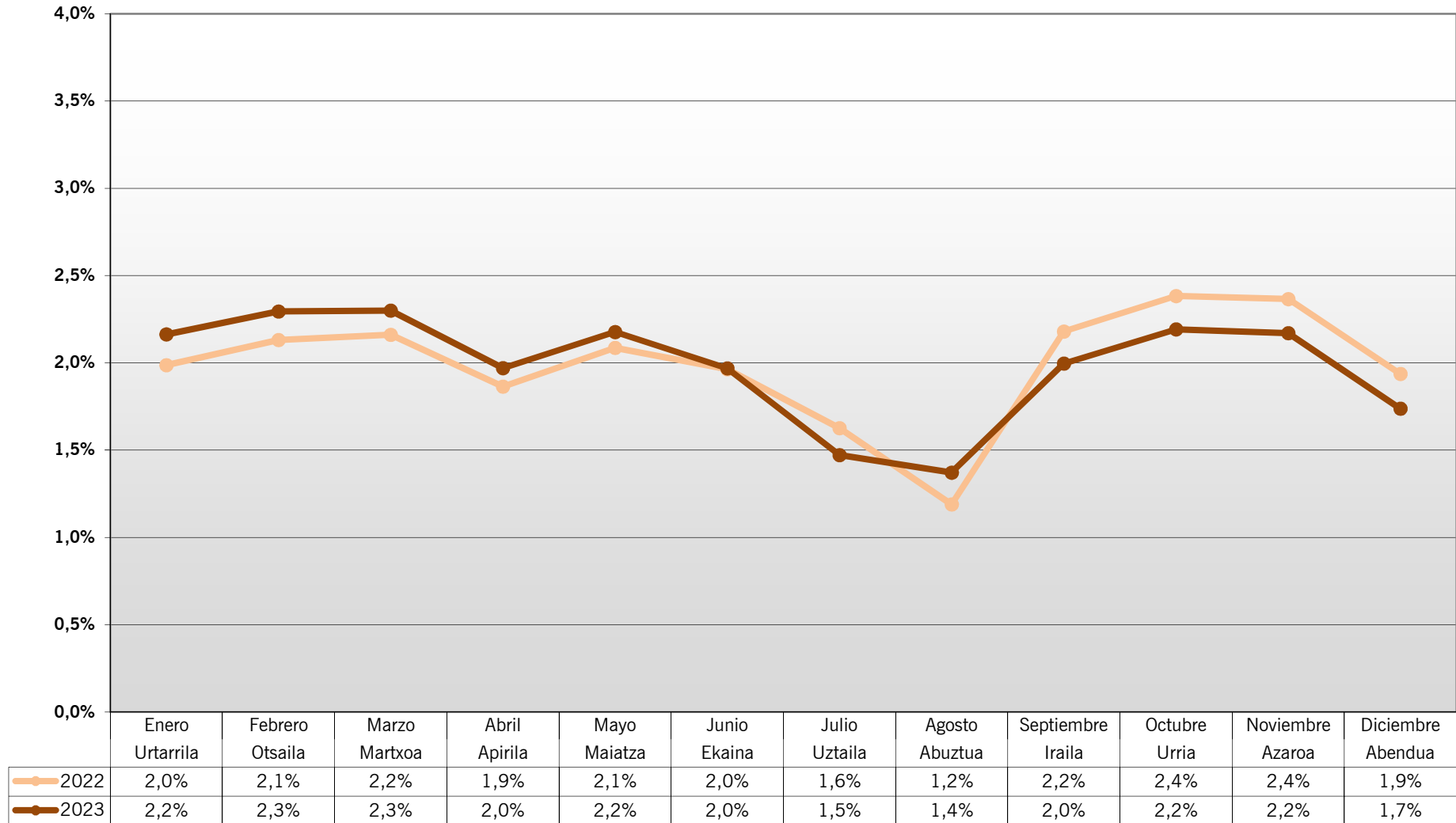
**ctb**bizkaiko garrio partzuergoa
consorcio de transportes de bizkaia**VIAJES BIDAI 70**

Viajes		2021	2022	2023	Variación 22/23
Urtarrila	Enero	125.822	135.687	193.150	42,35%
Otsaila	Febrero	129.566	158.930	202.854	27,64%
Martxoa	Marzo	150.230	184.722	230.580	24,83%
Apirila	Abril	124.370	132.628	162.276	22,35%
Maiatza	Mayo	151.282	176.420	211.549	19,91%
Ekaina	Junio	138.357	156.850	184.345	17,53%
Uztaila	Julio	108.791	108.940	118.355	8,64%
Abuztua	Agosto	72.177	77.207	104.212	34,98%
Iraila	Septiembre	133.694	176.493	183.038	3,71%
Urria	Octubre	163.811	213.171	222.803	4,52%
Azaroa	Noviembre	174.759	215.947	221.321	2,49%
Abendua	Diciembre	139.101	175.465	172.555	-1,66%
		1.611.960	1.912.460	2.207.038	15,40%

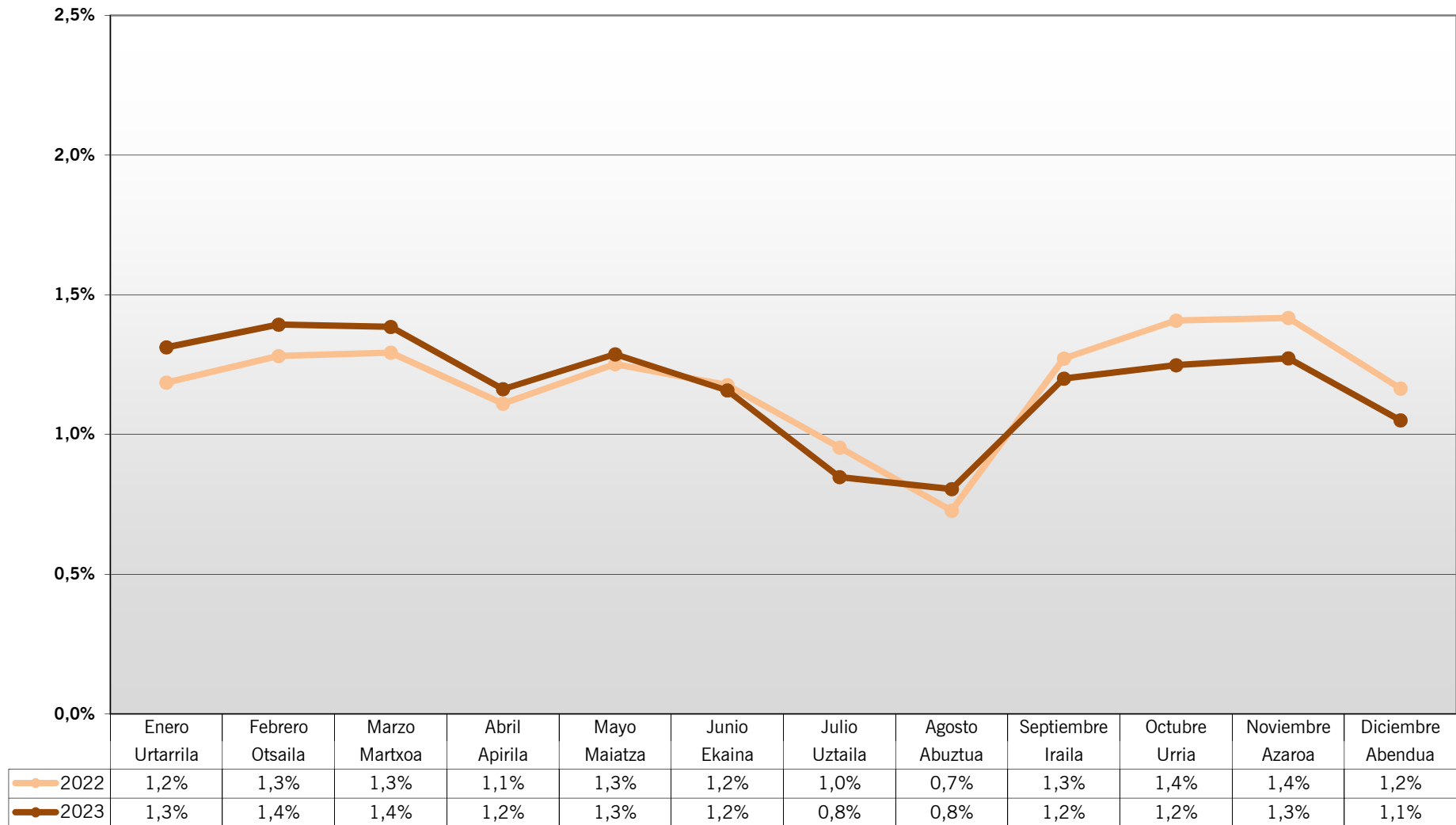
01/09/222 Se puede viajar en Kbus con los abonos temporales multimodales en la tarjeta Barik.

Viajes Acumulados		2021	2022	2023	Variación 22/23
Urtarrila	Enero	125.822	135.687	193.150	42,35%
Otsaila	Febrero	255.388	294.617	396.004	34,41%
Martxoa	Marzo	405.618	479.339	626.584	30,72%
Apirila	Abril	529.988	611.967	788.860	28,91%
Maiatza	Mayo	681.270	788.387	1.000.409	26,89%
Ekaina	Junio	819.627	945.237	1.184.754	25,34%
Uztaila	Julio	928.418	1.054.177	1.303.109	23,61%
Abuztua	Agosto	1.000.595	1.131.384	1.407.321	24,39%
Iraila	Septiembre	1.134.289	1.307.877	1.590.359	21,60%
Urria	Octubre	1.298.100	1.521.048	1.813.162	19,20%
Azaroa	Noviembre	1.472.859	1.736.995	2.034.483	17,13%
Abendua	Diciembre	1.611.960	1.912.460	2.207.038	15,40%

CUOTA BIDAI 70 s/ VIAJES TOTALES OPERADORES INTEGRADOS



CUOTA BIDAI 70 s/ VIAJES TOTALES TRANSPORTE PÚBLICO



CUOTA BIDAI 70
FERROCARRIL

	Viajes	Metro Bilbao		EuskoTran		EuskoTren		CUOTA BIDAI 70 EN FERROCARRIL		
		2022	2023	2022	2023	2022	2023	2022	2023	22/23
Urtarrila	Enero	2,0%	2,3%	0,3%	0,5%	2,0%	1,8%	1,8%	1,9%	5,2%
Otsaila	Febrero	2,2%	2,4%	0,4%	0,6%	2,1%	1,8%	1,9%	2,0%	4,5%
Martxoa	Marzo	2,2%	2,4%	0,3%	0,6%	2,1%	1,7%	2,0%	2,0%	2,8%
Apirila	Abril	1,9%	2,1%	0,3%	0,4%	1,8%	1,5%	1,7%	1,7%	1,0%
Maiatza	Mayo	2,2%	2,3%	0,3%	0,6%	2,0%	1,7%	1,9%	1,9%	0,2%
Ekaina	Junio	2,0%	2,1%	0,4%	0,4%	1,8%	1,5%	1,8%	1,7%	-4,2%
Uztaila	Julio	1,7%	1,6%	0,2%	0,3%	1,4%	1,0%	1,5%	1,3%	-15,0%
Abuztua	Agosto	1,3%	1,5%	0,2%	0,2%	0,9%	1,0%	1,1%	1,2%	7,0%
Iraila	Septiembre	2,3%	2,1%	0,4%	0,5%	1,8%	1,6%	1,9%	1,8%	-8,7%
Urria	Octubre	2,5%	2,3%	0,5%	0,5%	2,0%	1,7%	2,1%	1,9%	-8,7%
Azaroa	Noviembre	2,5%	2,3%	0,5%	0,5%	1,9%	1,6%	2,1%	1,8%	-12,2%
Abendua	Diciembre	2,0%	1,9%	0,4%	0,3%	1,6%	1,3%	1,7%	1,5%	-10,3%
		2,1%	2,1%	0,3%	0,5%	1,8%	1,5%	1,8%	1,8%	-4,0%

Datos de Euskotren pendientes de confirmación

AUTOBÚS

	Viajes	Kbus		Lejoan Busa		Sopelbus		CUOTA BIDAI 70 EN AUTOBÚS		
		2022	2023	2022	2023	2022	2023	2022	2023	22/23
Urtarrila	Enero		0,6%	0,7%	0,7%		0,1%	0,003%	0,013%	300,3%
Otsaila	Febrero		0,6%	0,8%	0,5%		0,0%	0,003%	0,011%	240,5%
Martxoa	Marzo		0,5%	0,8%	0,2%		0,3%	0,003%	0,009%	155,3%
Apirila	Abril		0,6%	0,6%	0,6%		0,0%	0,003%	0,010%	258,4%
Maiatza	Mayo		0,5%	0,5%	0,5%		0,0%	0,002%	0,008%	261,5%
Ekaina	Junio		0,6%	0,9%	0,6%		0,4%	0,003%	0,011%	227,1%
Uztaila	Julio		0,4%	1,0%	0,7%		0,2%	0,004%	0,008%	99,9%
Abuztua	Agosto		0,4%	0,5%	0,6%	0,4%	0,2%	0,002%	0,008%	290,4%
Iraila	Septiembre	0,5%	0,5%	0,2%	0,6%	0,8%	0,5%	0,008%	0,012%	53,4%
Urria	Octubre	0,5%	0,5%	0,4%	0,8%	1,9%	0,2%	0,009%	0,007%	-18,1%
Azaroa	Noviembre	0,5%	0,4%	0,7%	0,8%	2,0%	0,4%	0,010%	0,007%	-25,2%
Abendua	Diciembre	0,4%	0,6%	0,6%	0,4%	2,5%	0,1%	0,009%	0,010%	17,6%
		0,2%	0,5%	0,6%	0,6%	0,4%	0,3%	0,005%	0,009%	83,9%

01/09/222 Se puede viajar en Kbus con los abonos temporales multimodales en la tarjeta Barik.

OTROS MODOS

	Viajes	Funicular de Larreineta					CUOTA BIDAI 70 EN OTROS MODOS		
		2022	2023				2022	2023	22/23
Urtarrila	Enero	0,2%	0,5%				0,008%	0,02%	101,8%
Otsaila	Febrero	0,1%	0,3%				0,002%	0,01%	314,1%
Martxoa	Marzo	0,01%	0,3%				0,000%	0,01%	3470,4%
Apirila	Abril	0,02%	0,1%				0,001%	0,003%	411,0%
Maiatza	Mayo	0,04%	0,03%				0,001%	0,001%	-24,1%
Ekaina	Junio	0,1%	0,04%				0,003%	0,001%	-68,0%
Uztaila	Julio	0,1%	0,12%				0,003%	0,003%	-0,7%
Abuztua	Agosto	0,3%	0,08%				0,006%	0,002%	-75,6%
Iraila	Septiembre	0,5%	0,12%				0,012%	0,003%	-75,4%
Urria	Octubre	0,26%	0,10%				0,007%	0,003%	-60,7%
Azaroa	Noviembre	0,13%	0,13%				0,005%	0,004%	-11,7%
Abendua	Diciembre	0,39%	0,09%				0,011%	0,003%	-74,9%
		0,18%	0,2%				0,005%	0,004%	-13,0%



ctb
bizkaiko garrio partzuergoa
consorcio de transportes de bizkaia

CUOTA BIDAI 70

s/ Transporte Público

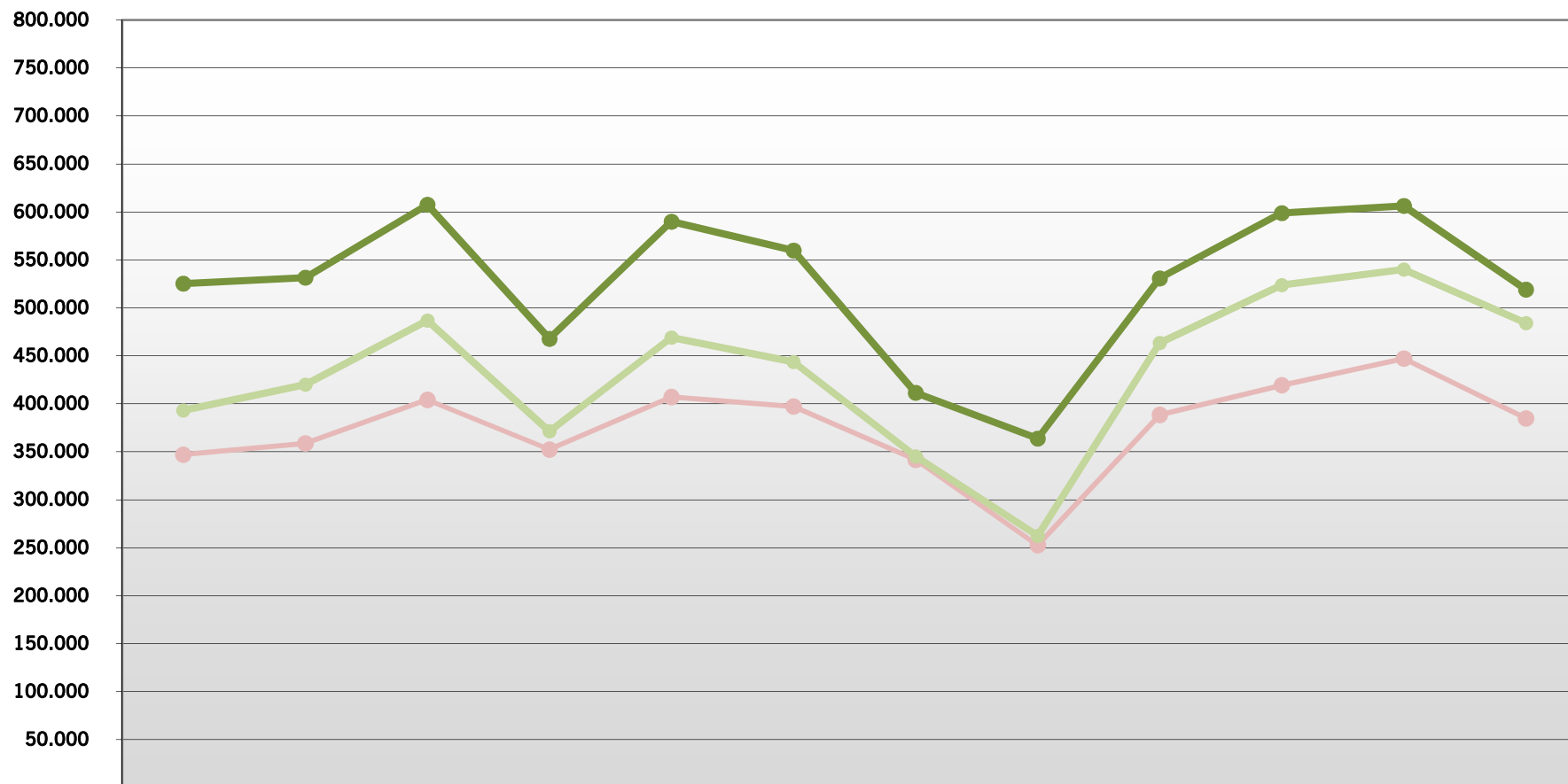
	Viajes	Mensual			Acumulado		
		2022	2023	Variación 22/23	2022	2023	Variación 22/23
Urtarrila	Enero	1,2%	1,3%	10,6%	1,2%	1,3%	10,6%
Otsaila	Febrero	1,3%	1,4%	8,8%	1,2%	1,4%	9,5%
Martxoa	Marzo	1,3%	1,4%	7,1%	1,3%	1,4%	8,5%
Apirila	Abril	1,1%	1,2%	4,7%	1,2%	1,3%	7,8%
Maiatza	Mayo	1,3%	1,3%	2,8%	1,2%	1,3%	6,7%
Ekaina	Junio	1,2%	1,2%	-1,6%	1,2%	1,3%	5,3%
Uztaila	Julio	1,0%	0,8%	-11,1%	1,2%	1,2%	3,5%
Abuztua	Agosto	0,7%	0,8%	10,6%	1,1%	1,2%	3,9%
Iraila	Septiembre	1,3%	1,2%	-5,6%	1,2%	1,2%	2,6%
Urria	Octubre	1,4%	1,2%	-11,3%	1,2%	1,2%	0,7%
Azaroa	Noviembre	1,4%	1,3%	-10,2%	1,2%	1,2%	-0,7%
Abendua	Diciembre	1,2%	1,1%	-9,8%	1,20%	1,19%	-1,5%
		1,20%	1,19%	-1,5%			

s/ Operadores integrados Red Bidai 70

	Viajes	Mensual		
		2022	2023	Variación 22/23
Urtarrila	Enero	2,0%	2,1%	8,0%
Otsaila	Febrero	2,1%	2,3%	6,8%
Martxoa	Marzo	2,2%	2,3%	5,6%
Apirila	Abril	1,9%	2,0%	4,9%
Maiatza	Mayo	2,1%	2,2%	3,6%
Ekaina	Junio	2,0%	2,0%	-0,6%
Uztaila	Julio	1,6%	1,5%	-10,4%
Abuztua	Agosto	1,2%	1,4%	14,5%
Iraila	Septiembre	2,2%	2,0%	-8,5%
Urria	Octubre	2,4%	2,2%	-7,9%
Azaroa	Noviembre	2,3%	2,2%	-8,1%
Abendua	Diciembre	1,9%	1,7%	-10,2%
		2,0%	2,0%	-0,7%

BIDAI ORO

Bidaiariak - Viajeros



	Enero Urtarrila	Febrero Otsaila	Marzo Martxo	Abril Apirila	Mayo Maiatza	Junio Ekaina	Julio Uztaila	Agosto Abuztua	Septiembre Iraila	Octubre Urria	Noviembre Azaroa	Diciembre Abendua
2021	347.042	358.766	404.200	352.369	407.126	397.195	341.858	252.617	388.579	419.427	447.170	384.880
2022	393.148	420.108	486.847	371.404	469.133	443.562	345.198	262.345	463.527	523.654	540.111	484.110
2023	525.348	531.597	607.592	467.799	589.895	559.836	411.578	363.803	530.774	598.822	606.395	519.099

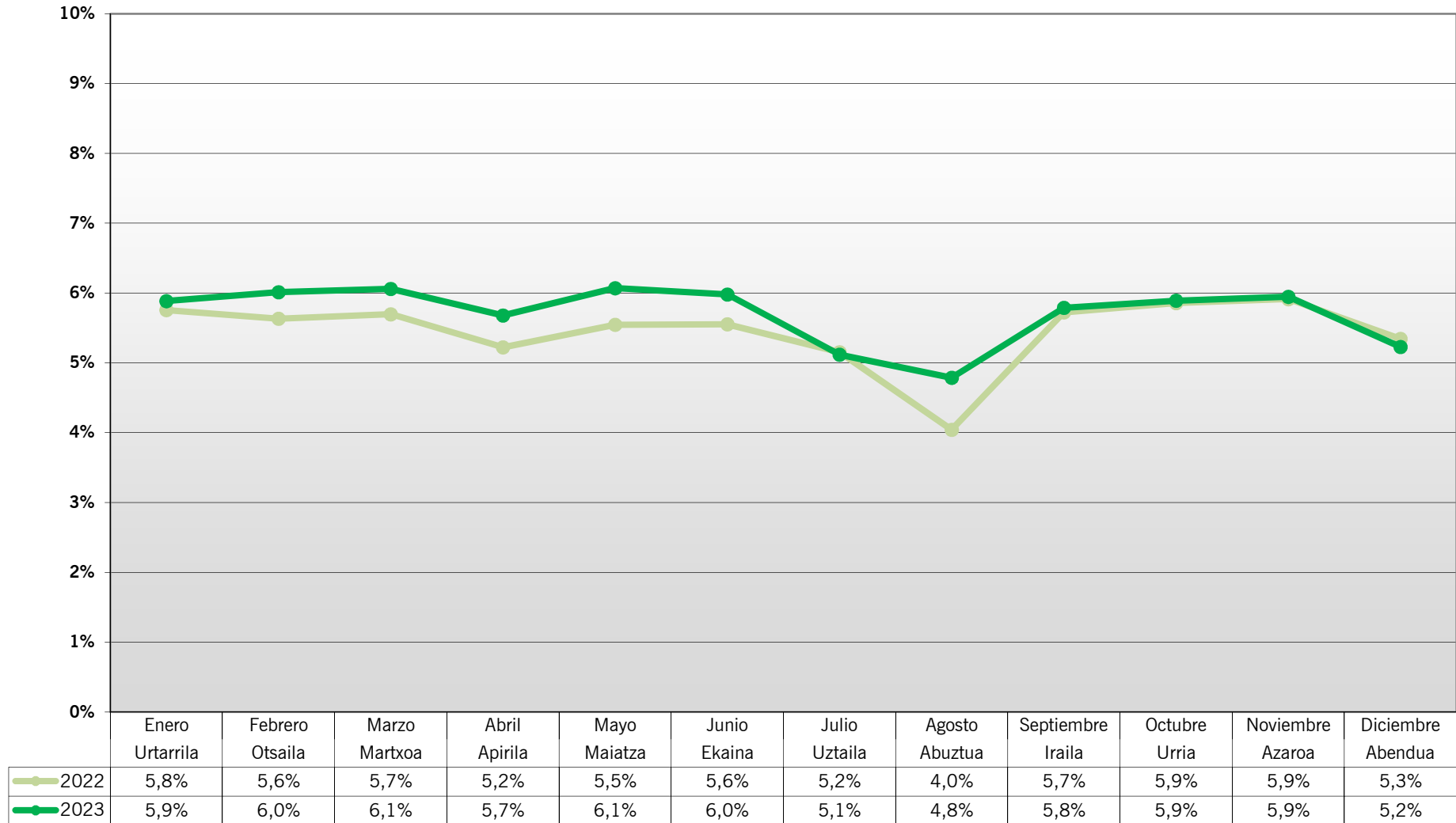
**ctb**bizkaiko garri partzuergoa
consorcio de transportes de bizkaia**VIAJES BIDAI ORO**

Viajes		2021	2022	2023	Variación 22/23
Urtarrila	Enero	347.042	393.148	525.348	33,63%
Otsaila	Febrero	358.766	420.108	531.597	26,54%
Martxoa	Marzo	404.200	486.847	607.592	24,80%
Apirila	Abril	352.369	371.404	467.799	25,95%
Maiatza	Mayo	407.126	469.133	589.895	25,74%
Ekaina	Junio	397.195	443.562	559.836	26,21%
Uztaila	Julio	341.858	345.198	411.578	19,23%
Abuztua	Agosto	252.617	262.345	363.803	38,67%
Iraila	Septiembre	388.579	463.527	530.774	14,51%
Urria	Octubre	419.427	523.654	598.822	14,35%
Azaroa	Noviembre	447.170	540.111	606.395	12,27%
Abendua	Diciembre	384.880	484.110	519.099	7,23%
		4.501.229	5.203.147	6.312.538	21,32%

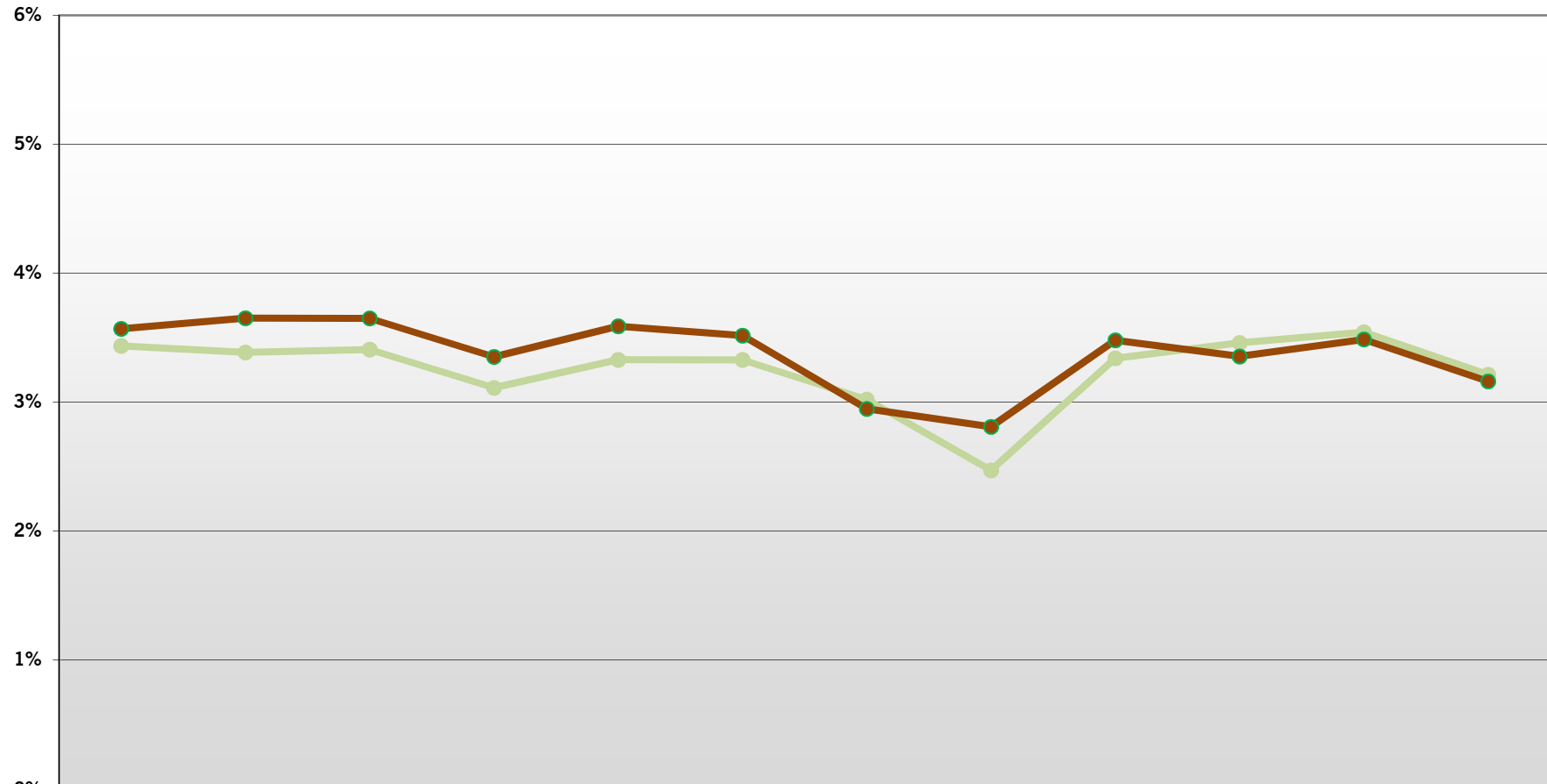
01/09/222 Se puede viajar en Kbus con los abonos temporales multimodales en la tarjeta Barik.

Viajes Acumulados		2021	2022	2023	Variación 22/23
Urtarrila	Enero	347.042	393.148	525.348	33,63%
Otsaila	Febrero	705.808	813.256	1.056.945	29,96%
Martxoa	Marzo	1.110.008	1.300.103	1.664.537	28,03%
Apirila	Abril	1.462.377	1.671.507	2.132.336	27,57%
Maiatza	Mayo	1.869.503	2.140.640	2.722.231	27,17%
Ekaina	Junio	2.266.698	2.584.202	3.282.067	27,01%
Uztaila	Julio	2.608.556	2.929.400	3.693.645	26,09%
Abuztua	Agosto	2.861.173	3.191.745	4.057.448	27,12%
Iraila	Septiembre	3.249.752	3.655.272	4.588.222	25,52%
Urria	Octubre	3.669.179	4.178.926	5.187.044	24,12%
Azaroa	Noviembre	4.116.349	4.719.037	5.793.439	22,77%
Abendua	Diciembre	4.501.229	5.203.147	6.312.538	21,32%

CUOTA BIDAI ORO s/ VIAJES TOTALES OPERADORES INTEGRADOS



CUOTA BIDAI ORO s/ VIAJES TOTALES TRANSPORTE PÚBLICO



	Enero Urtarrila	Febrero Otsaila	Marzo Martxoa	Abril Apirila	Mayo Maiatza	Junio Ekaina	Julio Uztaila	Agosto Abuztua	Septiembre Iraila	Octubre Urria	Noviembre Azaroa	Diciembre Abendua
2022	3,4%	3,4%	3,4%	3,1%	3,3%	3,3%	3,0%	2,5%	3,3%	3,5%	3,5%	3,2%
2023	3,6%	3,7%	3,6%	3,4%	3,6%	3,5%	2,9%	2,8%	3,5%	3,4%	3,5%	3,2%



bizkako garri partzuergoa
consorcio de transportes de bizkaia

CUOTA BIDAI ORO

FERROCARRIL

	Viajes	Metro Bilbao		EuskoTran		EuskoTren		CUOTA BIDAI ORO EN FERROCARRIL		
		2022	2023	2022	2023	2022	2023	2022	2023	22/23
Urtarrila	Enero	5,9%	6,0%	1,4%	1,6%	5,9%	5,7%	5,2%	5,2%	-1,31%
Otsaila	Febrero	5,7%	6,2%	1,4%	1,7%	5,9%	5,8%	5,2%	5,3%	3,59%
Martxoa	Marzo	5,8%	6,2%	1,6%	1,6%	6,0%	5,9%	5,2%	5,4%	2,75%
Apirila	Abril	5,4%	5,9%	1,3%	1,5%	5,3%	5,4%	4,7%	4,9%	3,90%
Maiatza	Mayo	5,7%	6,3%	1,6%	1,7%	5,7%	5,9%	5,1%	5,3%	5,04%
Ekaina	Junio	5,7%	6,2%	1,5%	1,6%	5,6%	5,6%	5,1%	5,3%	2,77%
Uztaila	Julio	5,3%	5,3%	1,4%	1,3%	4,9%	4,4%	4,7%	4,4%	-6,77%
Abuztua	Agosto	4,2%	5,0%	0,8%	1,0%	3,8%	4,2%	3,8%	4,2%	9,91%
Iraila	Septiembre	5,9%	6,0%	1,6%	1,6%	5,5%	5,5%	5,1%	5,1%	0,60%
Urria	Octubre	6,1%	6,1%	1,7%	1,5%	5,5%	5,7%	5,2%	5,2%	-0,22%
Azaroa	Noviembre	6,1%	6,1%	1,5%	1,6%	5,8%	5,9%	5,2%	5,0%	-3,82%
Abendua	Diciembre	5,5%	5,4%	1,3%	1,4%	5,0%	5,0%	4,7%	4,6%	-2,21%
		5,6%	5,9%	1,5%	1,5%	5,4%	5,5%	5,0%	5,0%	0,9%

Datos de Euskotren pendientes de confirmación

AUTOBÚS

	Viajes	Kbus		Lejoan Busa		Sopelbus		CUOTA BIDAI ORO EN AUTOBÚS		
		2022	2023	2022	2023	2022	2023	2022	2023	22/23
Urtarrila	Enero		1,3%	2,1%	3,7%		2,2%	0,010%	0,04%	305,3%
Otsaila	Febrero		1,6%	3,4%	3,3%		1,8%	0,014%	0,04%	168,8%
Martxoa	Marzo		1,5%	2,9%	1,8%		3,0%	0,01%	0,03%	141,7%
Apirila	Abril		1,6%	2,7%	4,0%		2,6%	0,01%	0,04%	214,2%
Maiatza	Mayo		1,7%	3,4%	3,8%		1,3%	0,02%	0,04%	134,0%
Ekaina	Junio		1,9%	3,2%	5,0%		0,5%	0,01%	0,04%	272,0%
Uztaila	Julio		1,5%	2,8%	5,3%		0,5%	0,012%	0,04%	209,2%
Abuztua	Agosto		1,8%	3,2%	4,6%	0,4%	0,9%	0,016%	0,04%	161,7%
Iraila	Septiembre	0,9%	2,0%	1,1%	4,0%	0,8%	2,4%	0,018%	0,05%	185,0%
Urria	Octubre	1,2%	2,0%	2,4%	5,1%	1,9%	1,1%	0,027%	0,04%	29,5%
Azaroa	Noviembre	1,4%	1,8%	3,3%	4,3%	2,0%	4,7%	0,036%	0,04%	2,7%
Abendua	Diciembre	1,3%	1,8%	3,1%	3,6%	2,5%	2,1%	0,033%	0,04%	15,3%
		0,5%	1,7%	2,8%	3,9%	0,4%	1,3%	0,019%	0,04%	106,87%

01/09/222 Se puede viajar en Kbus con los abonos temporales multimodales en la tarjeta Barik.

OTROS MODOS

	Viajes	Funicular de Larreineta						CUOTA BIDAI ORO EN OTROS MODOS		
		2022	2023					2022	2023	22/23
Urtarrila	Enero	0,4%	0,8%					0,011%	0,02%	108,2%
Otsaila	Febrero	0,3%	0,7%					0,008%	0,02%	157,3%
Martxoa	Marzo	0,6%	0,6%					0,014%	0,02%	27,8%
Apirila	Abril	0,5%	0,7%					0,01%	0,02%	44,0%
Maiatza	Mayo	0,4%	0,5%					0,01%	0,01%	33,3%
Ekaina	Junio	0,4%	0,7%					0,01%	0,02%	90,1%
Uztaila	Julio	0,6%	0,9%					0,01%	0,02%	73,1%
Abuztua	Agosto	0,6%	0,7%					0,01%	0,01%	18,6%
Iraila	Septiembre	0,6%	0,5%					0,02%	0,01%	-28,5%
Urria	Octubre	0,9%	0,4%					0,02%	0,01%	-57,9%
Azaroa	Noviembre	1,0%	0,3%					0,04%	0,01%	-73,5%
Abendua	Diciembre	0,7%	0,3%					0,02%	0,01%	-53,0%
		0,6%	0,6%					0,02%	0,02%	1,59%

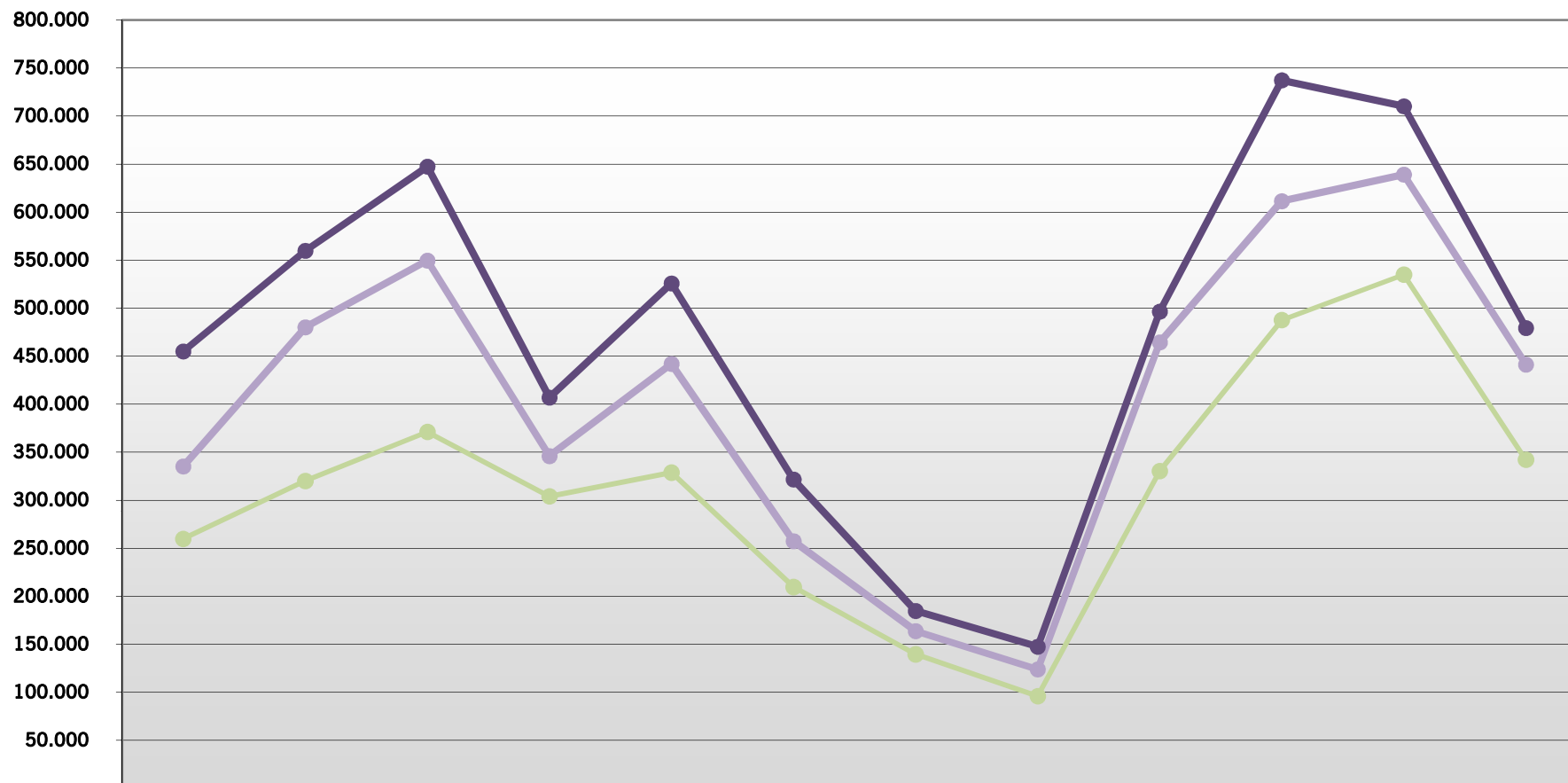
**ctb**bizkaiko garrio partzuergoa
consorcio de transportes de bizkaia**CUOTA BIDAI ORO****s/ Transporte Público**

	Viajes	Mensual			Acumulado		
		2022	2023	Variación 22/23	2022	2023	Variación 22/23
Urtarrila	Enero	3,4%	3,6%	3,9%	3,4%	3,6%	3,9%
Otsaila	Febrero	3,4%	3,7%	7,8%	3,4%	3,6%	5,9%
Martxoa	Marzo	3,4%	3,6%	7,1%	3,4%	3,6%	6,3%
Apirila	Abril	3,1%	3,4%	7,7%	3,3%	3,6%	6,7%
Maiatza	Mayo	3,3%	3,6%	7,8%	3,3%	3,6%	6,9%
Ekaina	Junio	3,3%	3,5%	5,7%	3,3%	3,6%	6,7%
Uztaila	Julio	3,0%	2,9%	-2,4%	3,3%	3,5%	5,6%
Abuztua	Agosto	2,5%	2,8%	13,7%	3,2%	3,4%	6,2%
Iraila	Septiembre	3,3%	3,5%	4,2%	3,2%	3,4%	5,9%
Urria	Octubre	3,5%	3,4%	-3,0%	3,3%	3,4%	4,8%
Azaroa	Noviembre	3,5%	3,5%	-1,6%	3,3%	3,4%	4,1%
Abendua	Diciembre	3,2%	3,2%	-1,6%	3,3%	3,4%	3,6%
		3,3%	3,4%	3,6%			

s/ Operadores integrados Red Bidai ORO

	Viajes	Mensual		
		2022	2023	Variación 22/23
Urtarrila	Enero	5,8%	5,8%	1,4%
Otsaila	Febrero	5,6%	6,0%	5,9%
Martxoa	Marzo	5,7%	6,0%	5,6%
Apirila	Abril	5,2%	5,6%	8,0%
Maiatza	Mayo	5,5%	6,0%	8,7%
Ekaina	Junio	5,6%	5,9%	6,7%
Uztaila	Julio	5,2%	5,1%	-1,7%
Abuztua	Agosto	4,0%	4,7%	17,6%
Iraila	Septiembre	5,7%	5,7%	1,1%
Urria	Octubre	5,8%	5,9%	0,7%
Azaroa	Noviembre	5,9%	5,9%	0,8%
Abendua	Diciembre	5,3%	5,2%	-2,1%
		5,4%	5,7%	4,4%

GAZTE 70 Bidaiariak - Viajeros



	Enero Urtarrila	Febrero Otsaila	Marzo Martxoa	Abril Apirila	Mayo Maiatza	Junio Ekaina	Julio Uztaila	Agosto Abuztua	Septiembre Iraila	Octubre Urria	Noviembre Azaroa	Diciembre Abendua
2021	259.860	320.202	371.201	304.064	328.871	209.693	139.607	96.033	330.478	487.651	535.008	342.209
2022	335.242	480.177	549.560	345.996	442.060	257.421	163.766	123.922	464.420	611.465	639.154	441.256
2023	455.024	559.779	647.457	406.949	525.825	321.682	184.768	147.499	496.486	737.367	710.221	479.358

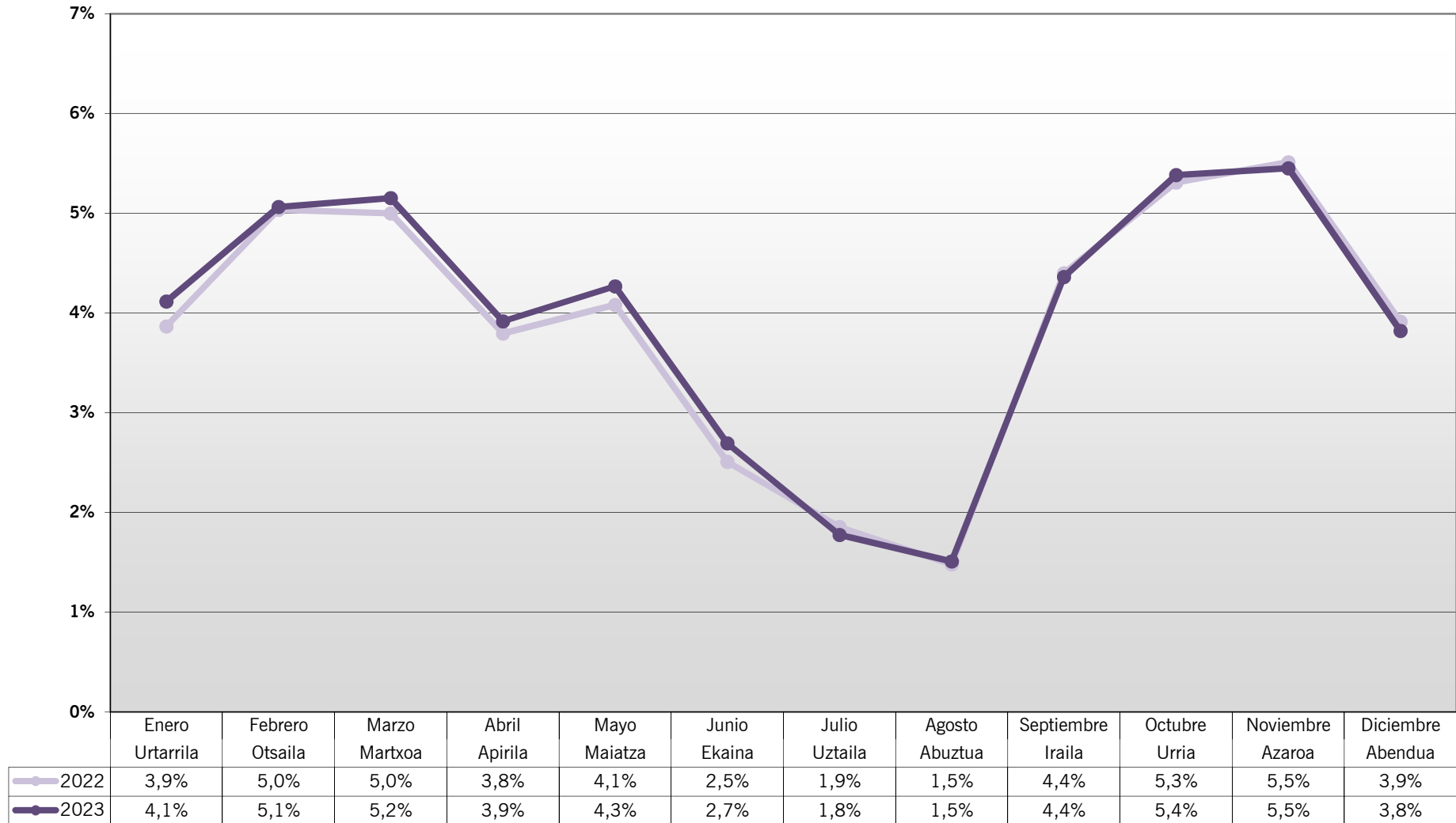
**ctb**bizkaiko garri partzuergoa
consorcio de transportes de bizkaia**VIAJES GAZTE 70**

Viajes		2021	2022	2023	Variación 22/23
Urtarrila	Enero	259.860	335.242	455.024	35,73%
Otsaila	Febrero	320.202	480.177	559.779	16,58%
Martxoa	Marzo	371.201	549.560	647.457	17,81%
Apirila	Abril	304.064	345.996	406.949	17,62%
Maiatza	Mayo	328.871	442.060	525.825	18,95%
Ekaina	Junio	209.693	257.421	321.682	24,96%
Uztaila	Julio	139.607	163.766	184.768	12,82%
Abuztua	Agosto	96.033	123.922	147.499	19,03%
Iraila	Septiembre	330.478	464.420	496.486	6,90%
Urria	Octubre	487.651	611.465	737.367	20,59%
Azaroa	Noviembre	535.008	639.154	710.221	11,12%
Abendua	Diciembre	342.209	441.256	479.358	8,63%
		3.724.877	4.854.439	5.672.415	16,85%

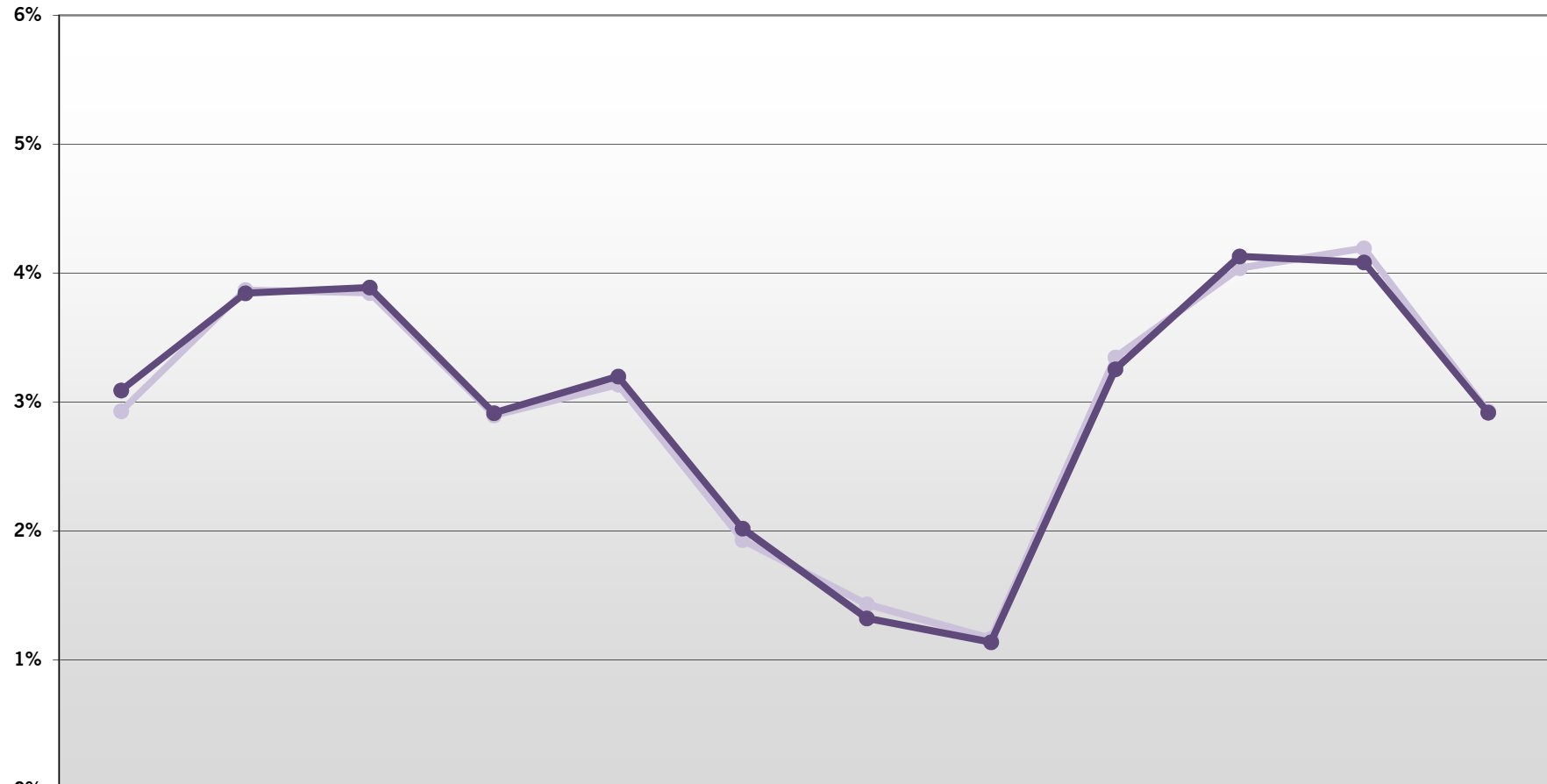
01/09/222 Se puede viajar en Kbus con los abonos temporales multimodales en la tarjeta Barik.

Viajes Acumulados		2021	2022	2023	Variación 22/23
Urtarrila	Enero	259.860	335.242	455.024	35,73%
Otsaila	Febrero	580.062	815.419	1.014.803	24,45%
Martxoa	Marzo	951.263	1.364.979	1.662.260	21,78%
Apirila	Abril	1.255.327	1.710.975	2.069.209	20,94%
Maiatza	Mayo	1.584.198	2.153.035	2.595.034	20,53%
Ekaina	Junio	1.793.891	2.410.456	2.916.716	21,00%
Uztaila	Julio	1.933.498	2.574.222	3.101.484	20,48%
Abuztua	Agosto	2.029.531	2.698.144	3.248.983	20,42%
Iraila	Septiembre	2.360.009	3.162.564	3.745.469	18,43%
Urria	Octubre	2.847.660	3.774.029	4.482.836	18,78%
Azaroa	Noviembre	3.382.668	4.413.183	5.193.057	17,67%
Abendua	Diciembre	3.724.877	4.854.439	5.672.415	16,85%

CUOTA GAZTE 70 s/ VIAJES TOTALES OPERADORES INTEGRADOS



CUOTA GAZTE 70 s/ VIAJES TOTALES TRANSPORTE PÚBLICO



2022	2,9%	3,9%	3,8%	2,9%	3,1%	1,9%	1,4%	1,2%	3,3%	4,0%	4,2%	2,9%
2023	3,1%	3,8%	3,9%	2,9%	3,2%	2,0%	1,3%	1,1%	3,3%	4,1%	4,1%	2,9%

CUOTA GAZTE 70

FERROCARRIL

	Viajes	Metro Bilbao		EuskoTran		EuskoTren		CUOTA GAZTE 70 EN FERROCARRIL		
		2022	2023	2022	2023	2022	2023	2022	2023	22/23
Urtarrila	Enero	3,1%	3,8%	1,2%	1,4%	6,7%	5,8%	3,2%	3,5%	11,7%
Otsaila	Febrero	3,8%	4,5%	2,5%	2,3%	7,6%	6,1%	3,8%	4,2%	9,2%
Martxoa	Marzo	3,8%	4,7%	2,9%	2,7%	7,4%	6,1%	3,8%	4,3%	11,7%
Apirila	Abril	3,1%	3,7%	1,8%	1,8%	5,5%	4,5%	3,0%	3,3%	7,6%
Maiatz	Mayo	3,3%	4,1%	2,2%	2,2%	6,3%	5,2%	3,3%	3,7%	10,3%
Ekaina	Junio	2,4%	2,8%	1,0%	1,2%	3,4%	3,0%	2,3%	2,4%	8,3%
Uztaila	Julio	1,9%	2,0%	0,6%	0,5%	2,2%	1,7%	1,8%	1,6%	-6,5%
Abuztua	Agosto	1,6%	1,7%	0,3%	0,4%	1,6%	1,3%	1,5%	1,4%	-1,9%
Iraila	Septiembre	3,8%	4,3%	1,9%	2,2%	5,8%	5,3%	3,5%	3,9%	9,0%
Urria	Octubre	4,6%	5,0%	2,6%	2,7%	6,7%	6,2%	4,3%	4,5%	4,0%
Azaroa	Noviembre	4,8%	5,0%	2,8%	3,1%	7,0%	6,3%	4,5%	4,4%	-1,9%
Abendua	Diciembre	3,6%	3,7%	1,8%	1,6%	4,8%	4,3%	3,2%	3,2%	-0,5%
		3,4%	3,9%	1,9%	1,9%	5,5%	4,8%	3,3%	3,4%	4,9%

Datos de Euskotren pendientes de confirmación

AUTOBÚS

	Viajes	Bizkaibus		Kbus		Lejoan Busa		Sopelbus		CUOTA GAZTE 70 EN AUTOBUS		
		2022	2023	2022	2023	2022	2023	2022	2023	2022	2023	22/23
Urtarrila	Enero	5,3%	4,5%		1,5%	2,2%	2,7%	0,0%	1,3%	2,7%	2,3%	-15,5%
Otsaila	Febrero	8,1%	6,5%		1,8%	3,2%	3,4%	0,4%	1,3%	4,3%	3,4%	-20,5%
Martxoa	Marzo	7,9%	6,5%		1,8%	3,1%	2,1%	0,2%	1,5%	4,2%	3,4%	-20,6%
Apirila	Abril	5,4%	4,4%		1,5%	2,7%	3,5%	0,2%	1,0%	2,9%	2,4%	-17,2%
Maiatz	Mayo	5,7%	4,6%		1,9%	2,8%	4,0%	0,0%	1,5%	3,1%	2,5%	-19,4%
Ekaina	Junio	2,7%	2,4%		1,3%	1,8%	2,5%	0,4%	0,8%	1,5%	1,3%	-11,6%
Uztaila	Julio	1,7%	1,4%		0,7%	1,4%	1,9%	0,5%	0,4%	1,0%	0,8%	-20,4%
Abuztua	Agosto	1,3%	1,1%		0,7%	1,3%	1,3%	0,5%	0,4%	0,7%	0,6%	-13,0%
Iraila	Septiembre	5,8%	4,4%	0,9%	1,8%	0,8%	3,0%	0,4%	1,4%	3,2%	2,2%	-32,5%
Urria	Octubre	6,9%	6,3%	1,3%	2,2%	2,3%	5,8%	1,2%	0,8%	3,9%	3,8%	-2,2%
Azaroa	Noviembre	7,3%	6,6%	1,7%	2,3%	3,8%	4,1%	0,8%	2,4%	3,9%	3,7%	-5,7%
Abendua	Diciembre	4,6%	4,2%	1,4%	2,0%	2,8%	2,8%	0,1%	0,5%	2,4%	2,4%	-1,0%
		5,4%	4,5%	0,5%	1,7%	2,4%	3,2%	0,5%	0,9%	2,9%	2,5%	-14,8%

01/09/2022 Se puede viajar en Kbus con los abonos temporales multimodales en la tarjeta Barik.

OTROS MODOS

	Viajes	Funicular de Larreineta								CUOTA GAZTE 70 EN OTROS MODOS		
		2022	2023							2022	2023	22/23
Urtarrila	Enero	0,6%	0,6%							0,02%	0,02%	-8,4%
Otsaila	Febrero	0,6%	0,5%							0,02%	0,01%	-11,2%
Martxoa	Marzo	0,6%	0,3%							0,02%	0,01%	-51,2%
Apirila	Abril	0,6%	0,4%							0,02%	0,01%	-32,4%
Maiatz	Mayo	0,6%	0,4%							0,02%	0,01%	-40,2%
Ekaina	Junio	0,3%	0,5%							0,01%	0,01%	69,7%
Uztaila	Julio	0,2%	0,4%							0,00%	0,01%	105,1%
Abuztua	Agosto	0,4%	0,5%							0,01%	0,01%	7,2%
Iraila	Septiembre	0,4%	0,7%							0,01%	0,02%	73,6%
Urria	Octubre	0,7%	1,1%							0,02%	0,03%	67,9%
Azaroa	Noviembre	0,3%	0,7%							0,01%	0,02%	83,5%
Abendua	Diciembre	0,6%	1,0%							0,02%	0,03%	83,2%
		0,5%	0,6%							0,01%	0,02%	17,7%

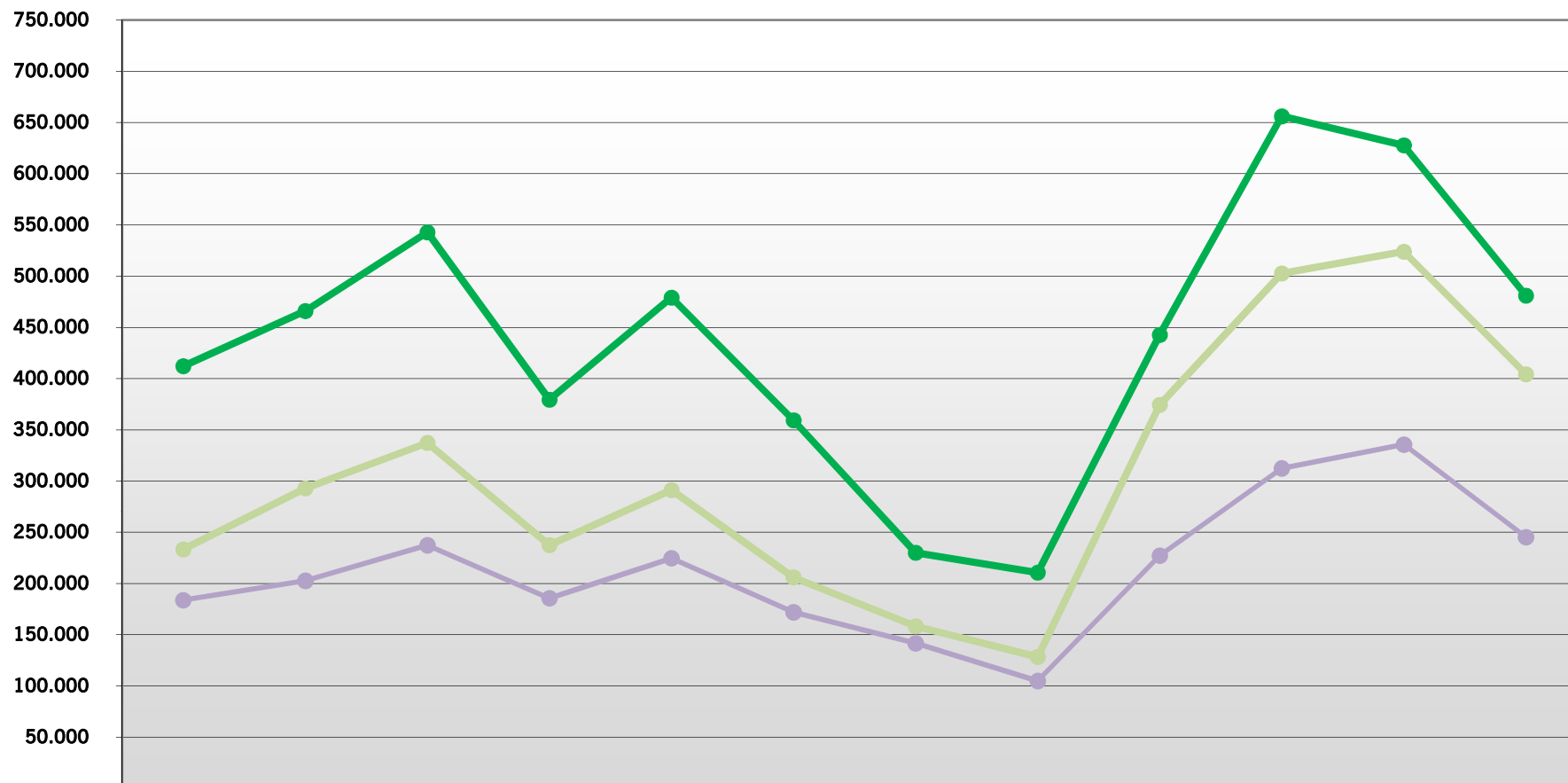
**ctb**bizkaiko garri partzuergoa
consorcio de transportes de bizkaia**CUOTA GAZTE 70****s/ Transporte Público**

	Viajes	Mensual			Acumulado		
		2022	2023	Variación 22/23	2022	2023	Variación 22/23
Urtarrila	Enero	2,9%	3,1%	5,5%	2,9%	3,1%	5,5%
Otsaila	Febrero	3,9%	3,8%	-0,6%	3,4%	3,5%	1,4%
Martxoa	Marzo	3,8%	3,9%	1,1%	3,6%	3,6%	1,1%
Apirila	Abril	2,9%	2,9%	0,6%	3,4%	3,5%	1,1%
Maiatza	Mayo	3,1%	3,2%	2,0%	3,4%	3,4%	1,3%
Ekaina	Junio	1,9%	2,0%	4,6%	3,1%	3,2%	1,7%
Uztaila	Julio	1,4%	1,3%	-7,6%	2,9%	2,9%	0,9%
Abuztua	Agosto	1,2%	1,1%	-2,4%	2,7%	2,7%	0,6%
Iraila	Septiembre	3,3%	3,3%	-2,7%	2,8%	2,8%	-0,1%
Urria	Octubre	4,0%	4,1%	2,3%	2,9%	2,9%	0,3%
Azaroa	Noviembre	4,2%	4,1%	-2,6%	3,1%	3,1%	-0,3%
Abendua	Diciembre	2,9%	2,9%	-0,3%	3,1%	3,0%	-0,2%
		3,1%	3,0%	-0,2%			

s/ Operadores integrados Red Gazte 70

	Viajes	Mensual		
		2022	2023	Variación 22/23
Urtarrila	Enero	3,9%	4,1%	5,8%
Otsaila	Febrero	5,0%	5,0%	0,0%
Martxoa	Marzo	5,0%	5,1%	2,5%
Apirila	Abril	3,8%	3,9%	2,6%
Maiatza	Mayo	4,1%	4,2%	4,0%
Ekaina	Junio	2,5%	2,7%	6,7%
Uztaila	Julio	1,9%	1,8%	-5,1%
Abuztua	Agosto	1,5%	1,5%	1,6%
Iraila	Septiembre	4,4%	4,3%	-0,9%
Urria	Octubre	5,3%	5,4%	1,5%
Azaroa	Noviembre	5,5%	5,4%	-0,9%
Abendua	Diciembre	3,9%	3,8%	-2,3%
		4,0%	4,0%	1,4%

GAZTE ORO Bidaiariak - Viajeros



	Enero Urtarrila	Febrero Otsaila	Marzo Martxo	Abril Apirila	Mayo Maiatza	Junio Ekaina	Julio Uztaila	Agosto Abuztua	Septiembre Iraila	Octubre Urria	Noviembre Azaroa	Diciembre Abendua
2021	183.737	202.654	237.340	185.658	224.713	171.950	141.617	104.837	227.248	312.405	335.611	245.247
2022	233.321	292.918	337.320	237.512	291.163	206.024	158.321	128.399	374.480	502.703	523.903	404.264
2023	412.213	466.015	542.884	379.452	479.060	359.375	230.084	210.672	442.735	656.105	627.802	481.043

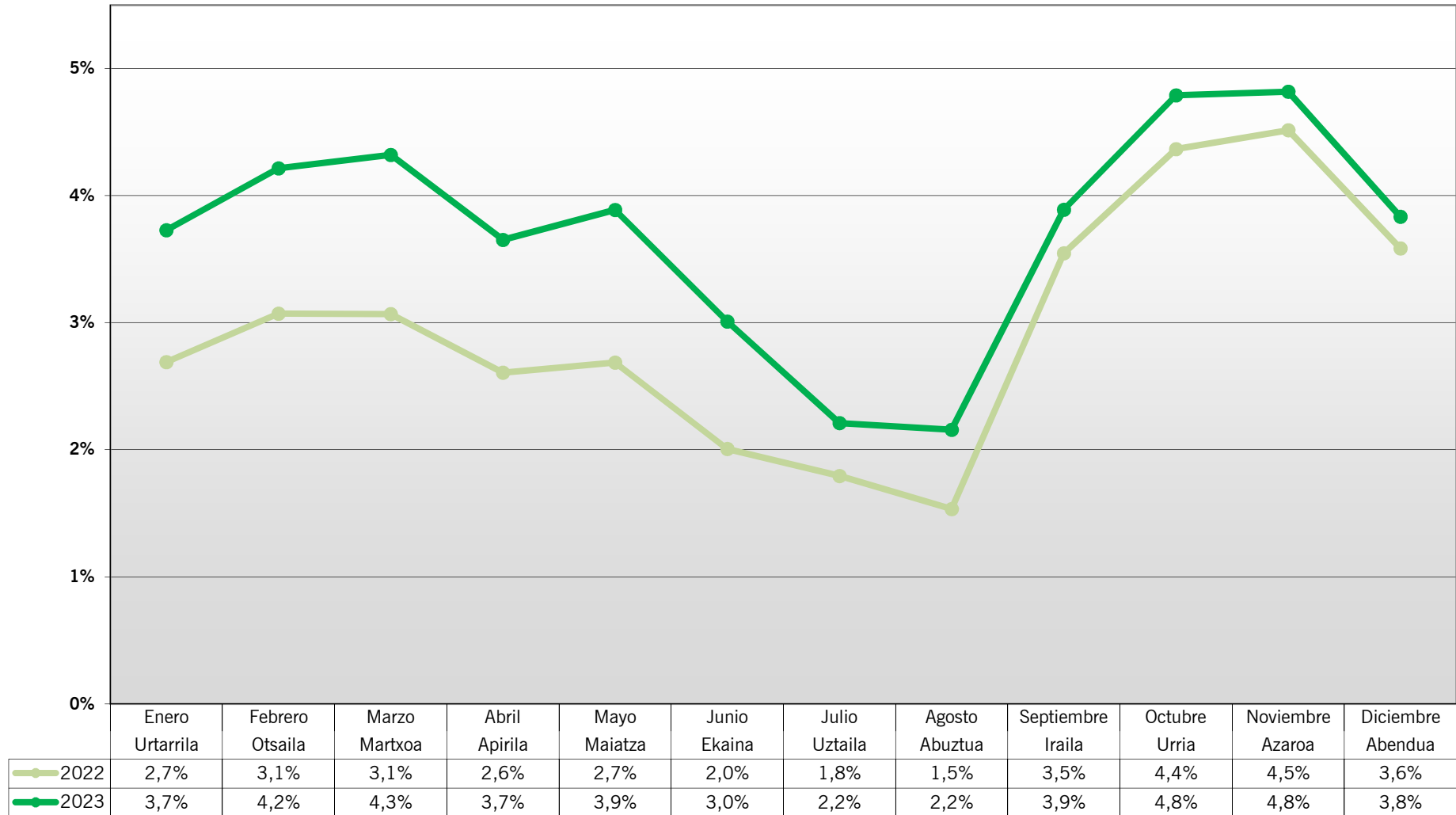
**ctb**bizkaiko garrio partzuergoa
consorcio de transportes de bizkaia**VIAJES GAZTE ORO**

Viajes		2021	2022	2023	Variación 22/23
Urtarrila	Enero	183.737	233.321	412.213	76,67%
Otsaila	Febrero	202.654	292.918	466.015	59,09%
Martxoa	Marzo	237.340	337.320	542.884	60,94%
Apirila	Abril	185.658	237.512	379.452	59,76%
Maiatza	Mayo	224.713	291.163	479.060	64,53%
Ekaina	Junio	171.950	206.024	359.375	74,43%
Uztaila	Julio	141.617	158.321	230.084	45,33%
Abuztua	Agosto	104.837	128.399	210.672	64,08%
Iraila	Septiembre	227.248	374.480	442.735	18,23%
Urria	Octubre	312.405	502.703	656.105	30,52%
Azaroa	Noviembre	335.611	523.903	627.802	19,83%
Abendua	Diciembre	245.247	404.264	481.043	18,99%
		2.573.017	3.690.328	5.287.440	43,28%

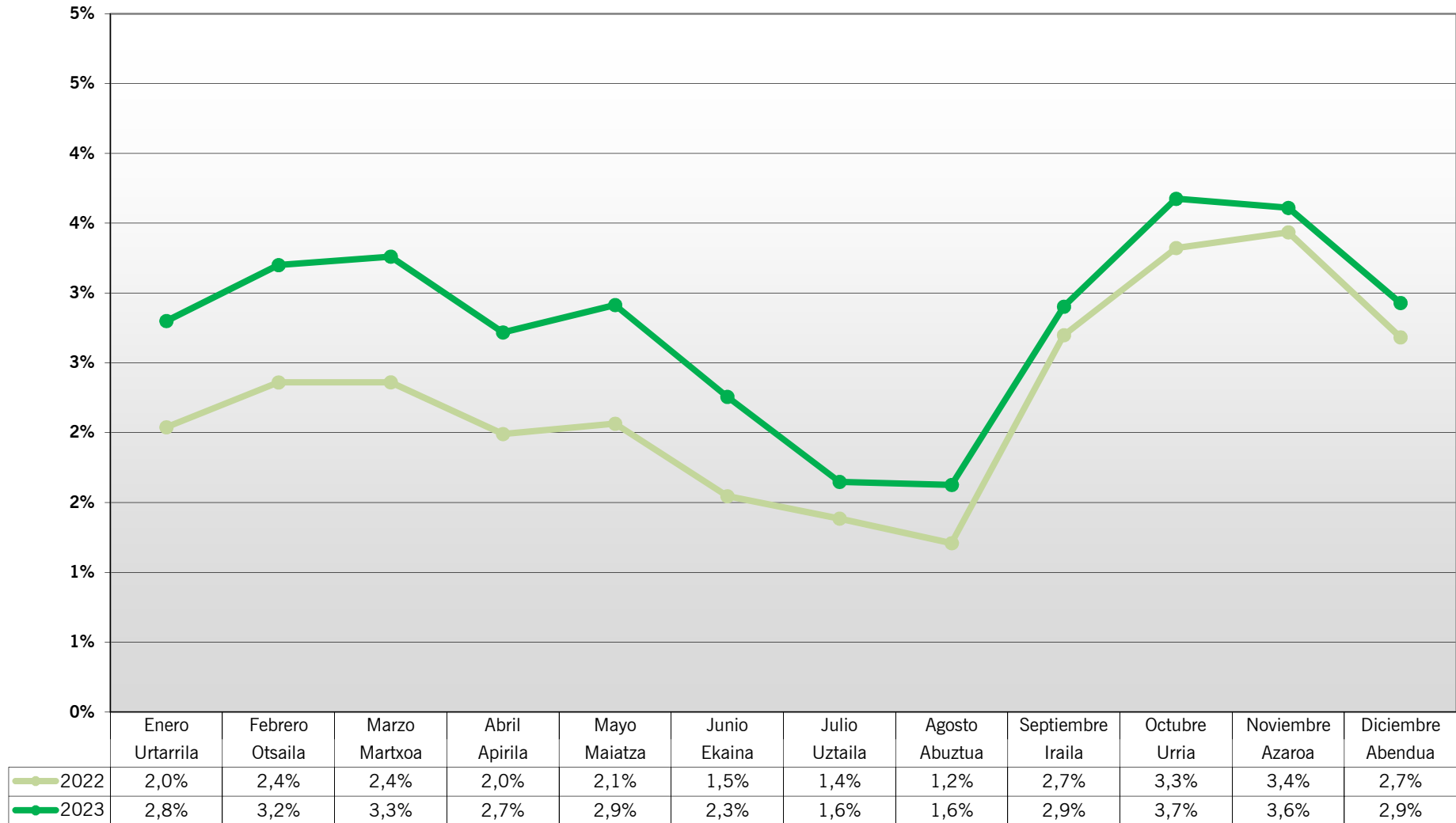
01/09/222 Se puede viajar en Kbus con los abonos temporales multimodales en la tarjeta Barik.

Viajes Acumulados		2021	2022	2023	Variación 22/23
Urtarrila	Enero	183.737	233.321	412.213	76,67%
Otsaila	Febrero	386.391	526.239	878.228	66,89%
Martxoa	Marzo	623.731	863.559	1.421.112	64,56%
Apirila	Abril	809.389	1.101.071	1.800.564	63,53%
Maiatza	Mayo	1.034.102	1.392.234	2.279.624	63,74%
Ekaina	Junio	1.206.052	1.598.258	2.638.999	65,12%
Uztaila	Julio	1.347.669	1.756.579	2.869.083	63,33%
Abuztua	Agosto	1.452.506	1.884.978	3.079.755	63,38%
Iraila	Septiembre	1.679.754	2.259.458	3.522.490	55,90%
Urria	Octubre	1.992.159	2.762.161	4.178.595	51,28%
Azaroa	Noviembre	2.327.770	3.286.064	4.806.397	46,27%
Abendua	Diciembre	2.573.017	3.690.328	5.287.440	43,28%

CUOTA GAZTE ORO s/ VIAJES TOTALES OPERADORES INTEGRADOS



CUOTA GAZTE ORO s/ VIAJES TOTALES TRANSPORTE PÚBLICO



CUOTA GAZTE ORO

FERROCARRIL

	Viajes	Metro Bilbao		EuskoTran		EuskoTren		CUOTA GAZTE ORO EN FERROCARRIL		
		2022	2023	2022	2023	2022	2023	2022	2023	22/23
Urtarrila	Enero	2,3%	3,6%	1,2%	1,6%	3,9%	4,8%	2,2%	3,2%	44,1%
Otsaila	Febrero	2,5%	4,0%	2,3%	2,7%	4,4%	5,2%	2,5%	3,7%	45,9%
Martxo	Marzo	2,5%	4,1%	2,6%	3,2%	4,4%	5,3%	2,5%	3,8%	49,3%
Apirila	Abril	2,2%	3,6%	1,8%	2,2%	3,6%	4,4%	2,2%	3,2%	45,7%
Maiatza	Mayo	2,3%	3,8%	2,0%	2,5%	3,7%	4,8%	2,2%	3,4%	51,4%
Ekaina	Junio	1,8%	3,0%	1,1%	1,5%	2,7%	3,6%	1,7%	2,7%	53,8%
Uztaila	Julio	1,7%	2,3%	0,7%	0,8%	2,2%	2,4%	1,6%	2,0%	23,1%
Abuztua	Agosto	1,5%	2,3%	0,4%	0,6%	1,8%	2,3%	1,4%	2,0%	38,6%
Iraila	Septiembre	3,3%	3,9%	2,4%	2,6%	4,4%	4,6%	3,0%	3,5%	15,5%
Urria	Octubre	4,1%	4,5%	3,0%	3,1%	5,1%	5,6%	3,7%	4,1%	9,1%
Azaroa	Noviembre	4,2%	4,5%	3,2%	3,6%	5,5%	5,7%	3,9%	3,9%	1,8%
Abendua	Diciembre	3,4%	3,7%	1,8%	2,0%	4,4%	4,6%	3,1%	3,3%	6,7%
		2,7%	3,7%	2,0%	2,3%	3,9%	4,5%	2,6%	3,3%	25,8%

Datos de Euskotren pendientes de confirmación

AUTOBÚS

	Viajes	Bizkaibus		Kbus		Lejoan Busa		Sopelbus		CUOTA GAZTE ORO EN AUTOBUS		
		2022	2023	2022	2023	2022	2023	2022	2023	2022	2023	22/23
Urtarrila	Enero	3,5%	4,0%		1,4%	2,5%	5,2%	0,6%	0,4%	1,8%	2,0%	11,9%
Otsaila	Febrero	4,2%	4,6%		1,5%	3,4%	4,5%	0,7%	0,1%	2,2%	2,4%	7,2%
Martxo	Marzo	4,2%	4,6%		1,6%	2,9%	2,8%	0,7%	0,3%	2,2%	2,4%	7,3%
Apirila	Abril	3,4%	3,7%		1,3%	3,1%	5,0%	1,1%	1,1%	1,8%	2,0%	9,8%
Maiatza	Mayo	3,5%	3,9%		1,4%	3,7%	4,9%	0,8%	1,0%	1,9%	2,1%	11,4%
Ekaina	Junio	2,4%	2,8%		1,3%	2,4%	4,1%	0,7%	1,4%	1,3%	1,5%	19,1%
Uztaila	Julio	1,9%	1,9%		0,8%	2,0%	4,2%	0,4%	1,0%	1,1%	1,1%	-0,8%
Abuztua	Agosto	1,7%	1,9%		1,0%	1,8%	3,6%	0,3%	0,8%	1,0%	1,1%	15,2%
Iraila	Septiembre	4,0%	3,6%	0,6%	1,7%	1,2%	4,5%	0,9%	2,1%	2,3%	1,8%	-19,2%
Urria	Octubre	4,9%	5,2%	1,1%	2,0%	3,3%	7,8%	0,8%	1,2%	2,7%	3,2%	15,6%
Azaroa	Noviembre	5,1%	5,4%	1,2%	1,9%	4,9%	7,1%	0,5%	2,8%	2,7%	3,1%	13,4%
Abendua	Diciembre	3,9%	4,1%	1,1%	1,7%	5,0%	5,5%	0,1%	1,0%	2,0%	2,3%	16,6%
		3,6%	3,9%	0,4%	1,5%	3,1%	5,0%	0,5%	1,2%	2,0%	2,1%	9,0%

01/09/222 Se puede viajar en Kbus con los abonos temporales multimodales en la tarjeta Barik.

OTROS MODOS

	Viajes	Funicular de Larreineta								CUOTA GAZTE ORO EN OTROS MODOS		
		2022	2023							2022	2023	22/23
Urtarrila	Enero	2,7%	2,1%							0,09%	0,06%	-27,6%
Otsaila	Febrero	2,8%	1,4%							0,08%	0,04%	-48,4%
Martxo	Marzo	2,8%	1,1%							0,07%	0,03%	-55,8%
Apirila	Abril	2,2%	1,1%							0,06%	0,03%	-42,1%
Maiatza	Mayo	1,8%	1,9%							0,05%	0,05%	-0,9%
Ekaina	Junio	1,5%	1,9%							0,04%	0,05%	20,0%
Uztaila	Julio	1,0%	0,9%							0,02%	0,02%	-12,9%
Abuztua	Agosto	0,3%	0,7%							0,0053%	0,01%	150,9%
Iraila	Septiembre	2,1%	1,7%							0,05%	0,04%	-24,3%
Urria	Octubre	2,0%	1,5%							0,06%	0,05%	-20,7%
Azaroa	Noviembre	1,9%	1,9%							0,07%	0,06%	-13,4%
Abendua	Diciembre	1,8%	2,3%							0,05%	0,07%	39,1%
		1,9%	1,5%							0,05%	0,04%	-19,6%

**ctb**bizkaiko garri partzuergoa
consorcio de transportes de bizkaia**CUOTA GAZTE ORO****s/ Transporte Público**

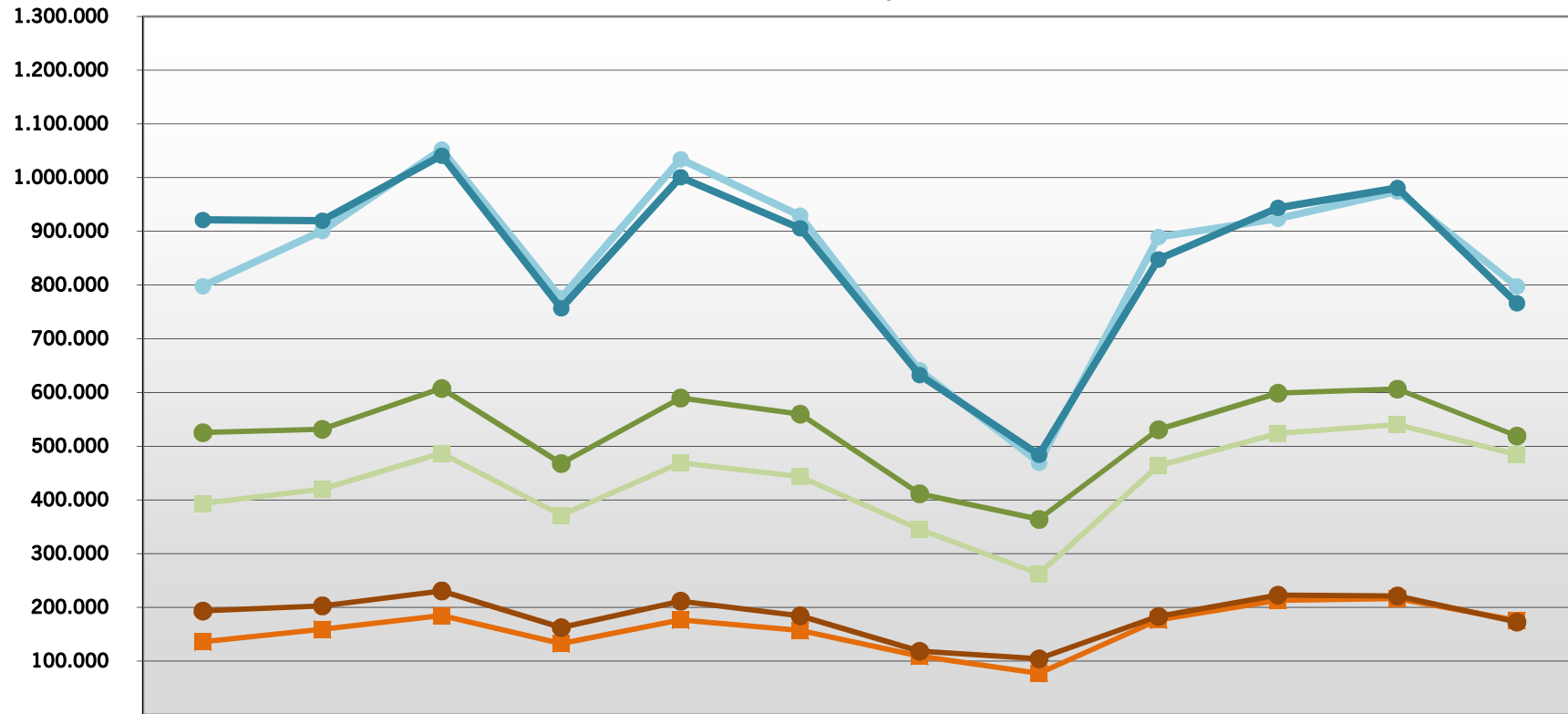
	Viajes	Mensual			Acumulado		
		2022	2023	Variación 22/23	2022	2023	Variación 22/23
Urtarrila	Enero	2,0%	2,8%	37,3%	2,0%	2,8%	37,3%
Otsaila	Febrero	2,4%	3,2%	35,6%	2,2%	3,0%	35,9%
Martxoa	Marzo	2,4%	3,3%	38,1%	2,3%	3,1%	36,7%
Apirila	Abril	2,0%	2,7%	36,5%	2,2%	3,0%	36,7%
Maiatza	Mayo	2,1%	2,9%	41,2%	2,2%	3,0%	37,7%
Ekaina	Junio	1,5%	2,3%	46,0%	2,1%	2,9%	38,7%
Uztaila	Julio	1,4%	1,6%	19,0%	2,0%	2,7%	36,8%
Abuztua	Agosto	1,2%	1,6%	34,5%	1,9%	2,6%	36,5%
Iraila	Septiembre	2,7%	2,9%	7,6%	2,0%	2,6%	31,6%
Urria	Octubre	3,3%	3,7%	10,6%	2,1%	2,7%	27,7%
Azaroa	Noviembre	3,4%	3,6%	5,1%	2,3%	2,8%	24,0%
Abendua	Diciembre	2,7%	2,9%	9,2%	2,3%	2,8%	22,3%
		2,3%	2,8%	22,3%			

s/ Operadores integrados Red Gazte Oro

	Viajes	Mensual		
		2022	2023	Variación 22/23
Urtarrila	Enero	2,7%	3,7%	37,7%
Otsaila	Febrero	3,1%	4,2%	36,4%
Martxoa	Marzo	3,1%	4,3%	40,0%
Apirila	Abril	2,6%	3,6%	39,3%
Maiatza	Mayo	2,7%	3,9%	44,0%
Ekaina	Junio	2,0%	3,0%	49,1%
Uztaila	Julio	1,8%	2,2%	22,5%
Abuztua	Agosto	1,5%	2,1%	40,0%
Iraila	Septiembre	3,5%	3,9%	9,6%
Urria	Octubre	4,3%	4,8%	9,8%
Azaroa	Noviembre	4,5%	4,8%	6,9%
Abendua	Diciembre	3,6%	3,8%	7,0%
		3,0%	3,8%	24,3%

TEMPORALES MULTIMODALES - BIDAI 50, BIDAI 70 y BIDAI ORO

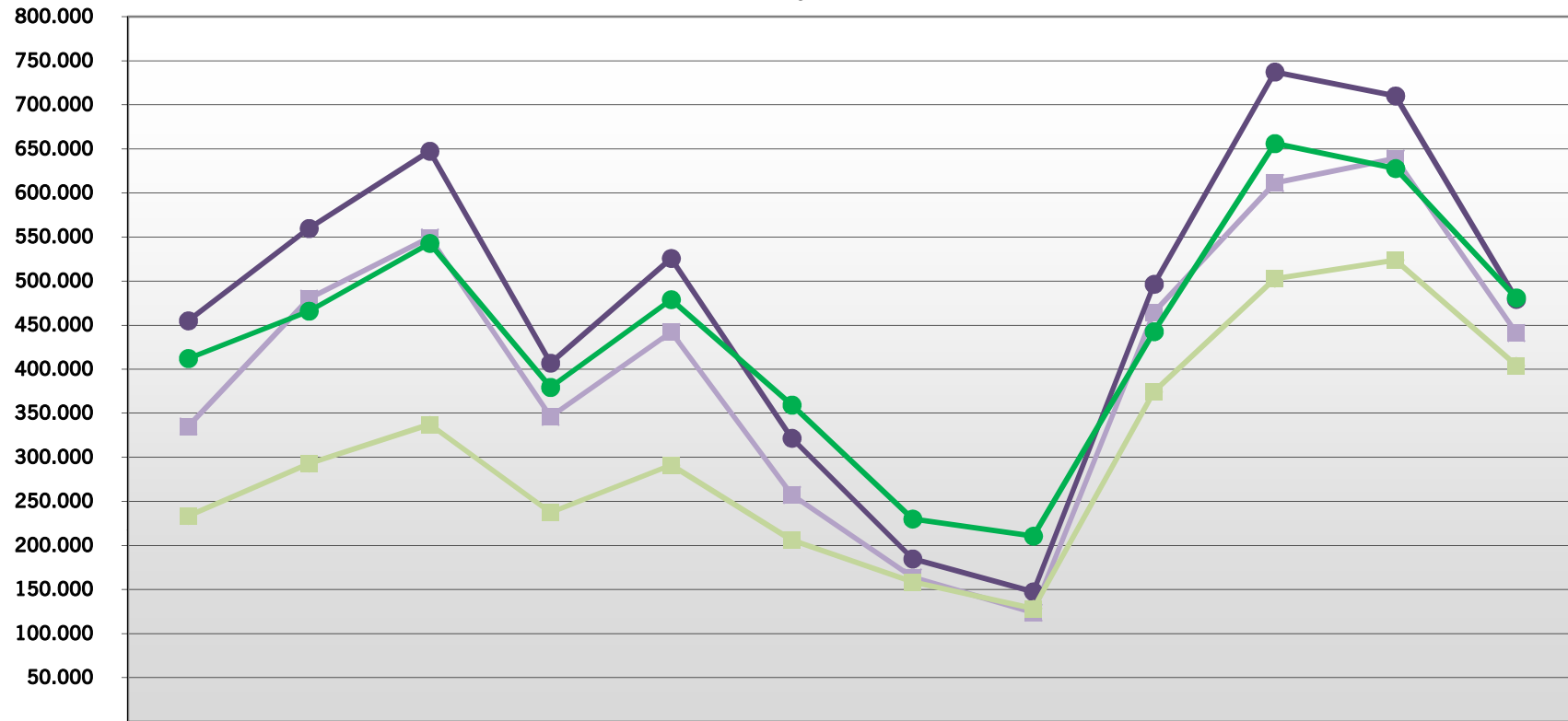
Bidaiariak - Viajeros



	Enero Urtarrila	Febrero Otsaila	Marzo Martxoa	Abril Apirila	Mayo Maiatza	Junio Ekaina	Julio Uztaila	Agosto Abuztua	Septiembre Iraila	Octubre Urria	Noviembre Azaroa	Diciembre Abendua
Bidai 50 2022	797.933	900.965	1.052.54	775.630	1.034.40	929.419	641.709	469.277	889.564	923.764	974.453	797.688
Bidai 50 2023	921.420	919.985	1.041.00	756.919	1.001.13	906.016	632.640	484.178	847.911	944.111	981.079	766.333
Bidai 70 2022	135.687	158.930	184.722	132.628	176.420	156.850	108.940	77.207	176.493	213.171	215.947	175.465
Bidai 70 2023	193.150	202.854	230.580	162.276	211.549	184.345	118.355	104.212	183.038	222.803	221.321	172.555
Bidai Oro 2022	393.148	420.108	486.847	371.404	469.133	443.562	345.198	262.345	463.527	523.654	540.111	484.110
Bidai Oro 2023	525.348	531.597	607.592	467.799	589.895	559.836	411.578	363.803	530.774	598.822	606.395	519.099

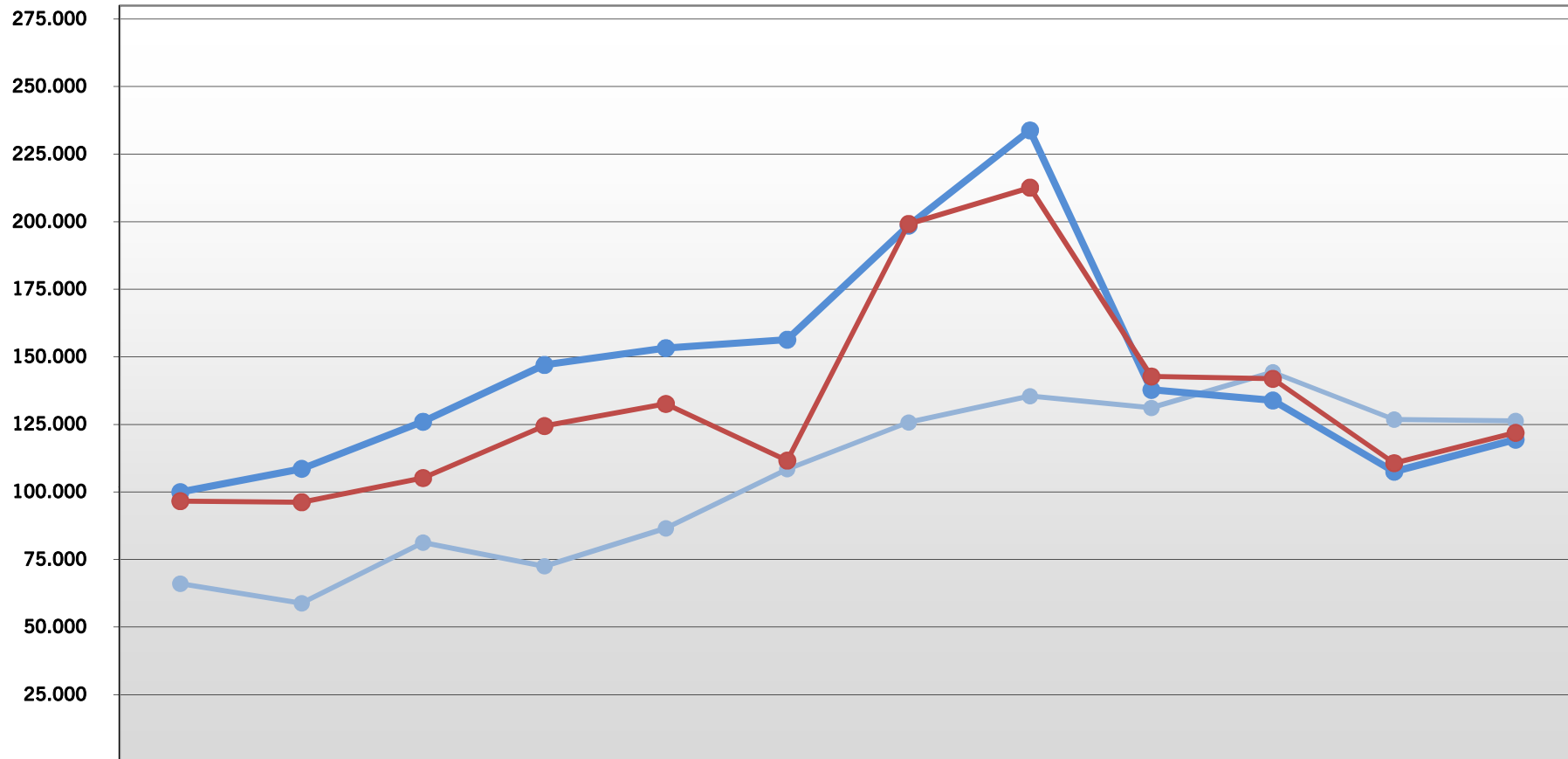
TEMPORALES MULTIMODALES GAZTE 70 y GAZTE ORO

Bidaiariak - Viajeros



	Enero Urtarrila	Febrero Otsaila	Marzo Martxoa	Abril Apirila	Mayo Maiatza	Junio Ekaina	Julio Uztaila	Agosto Abuztua	Septiembre Iraila	Octubre Urria	Noviembre Azaroa	Diciembre Abendua
—■— Gazte 70 2022	335.242	480.177	549.560	345.996	442.060	257.421	163.766	123.922	464.420	611.465	639.154	441.256
—●— Gazte 70 2023	455.024	559.779	647.457	406.949	525.825	321.682	184.768	147.499	496.486	737.367	710.221	479.358
—■— Gazte Oro 2022	233.321	292.918	337.320	237.512	291.163	206.024	158.321	128.399	374.480	502.703	523.903	404.264
—●— Gazte Oro 2023	412.213	466.015	542.884	379.452	479.060	359.375	230.084	210.672	442.735	656.105	627.802	481.043

OCASIONAL CONSORCIADO Bidaiariak - Viajeros



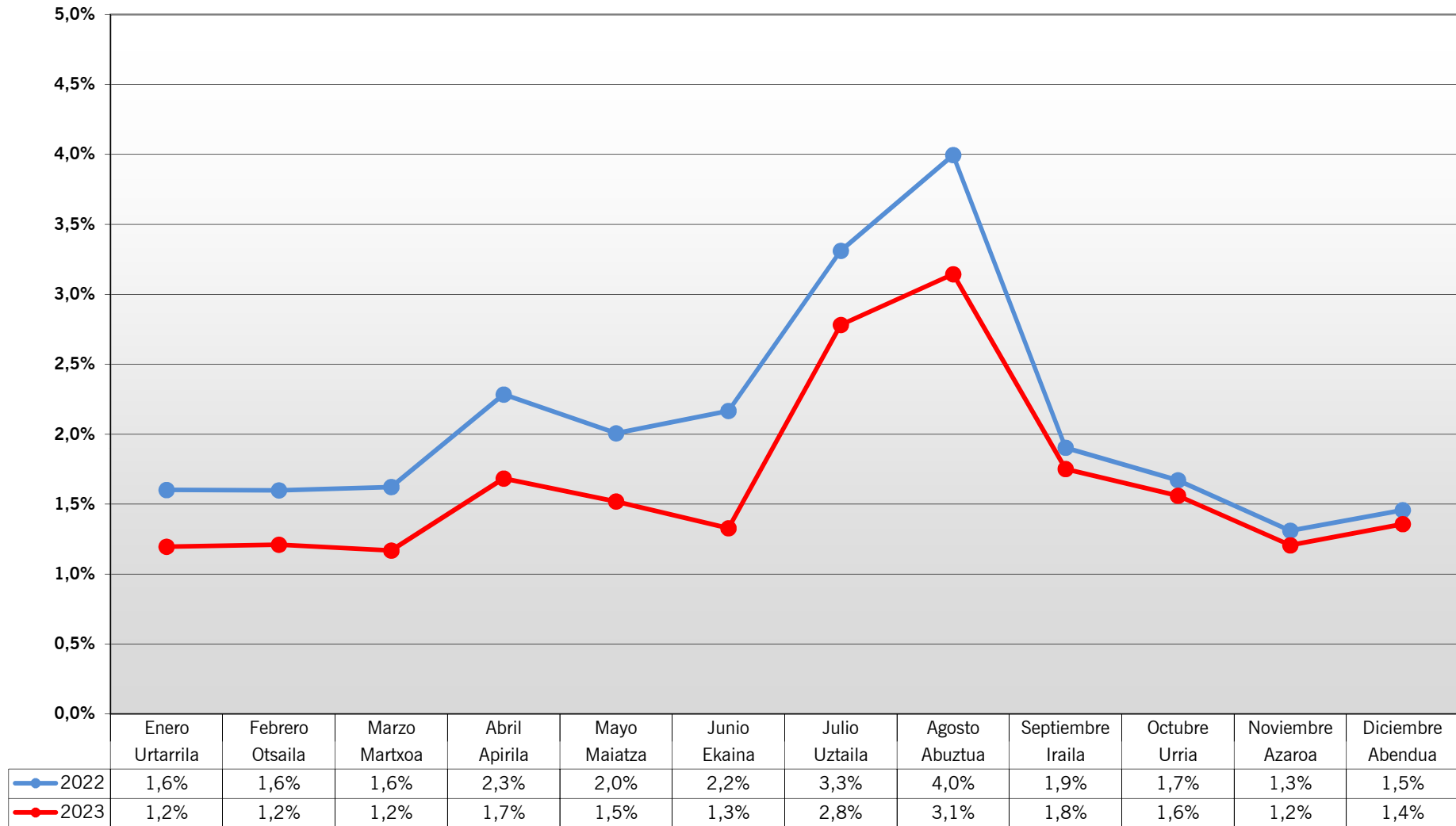
	Enero Urtarrila	Febrero Otsaila	Marzo Martxoa	Abril Apirila	Mayo Maiatza	Junio Ekaina	Julio Uztaila	Agosto Abuztua	Septiembre Iraila	Octubre Urria	Noviembre Azaroa	Diciembre Abendua
—●— 2021	66.092	58.843	81.307	72.519	86.577	108.422	125.761	135.491	131.133	144.324	126.814	126.295
—●— 2022	99.996	108.606	126.015	147.047	153.247	156.374	198.588	233.812	137.811	133.897	107.541	119.400
—●— 2023	96.649	96.244	105.182	124.431	132.601	111.648	199.191	212.641	142.769	141.889	110.693	121.918

**ctb****bizkaiko garrio partzuergoa**
consorcio de transportes de bizkaia**OCASIONAL CONSORCIADO**

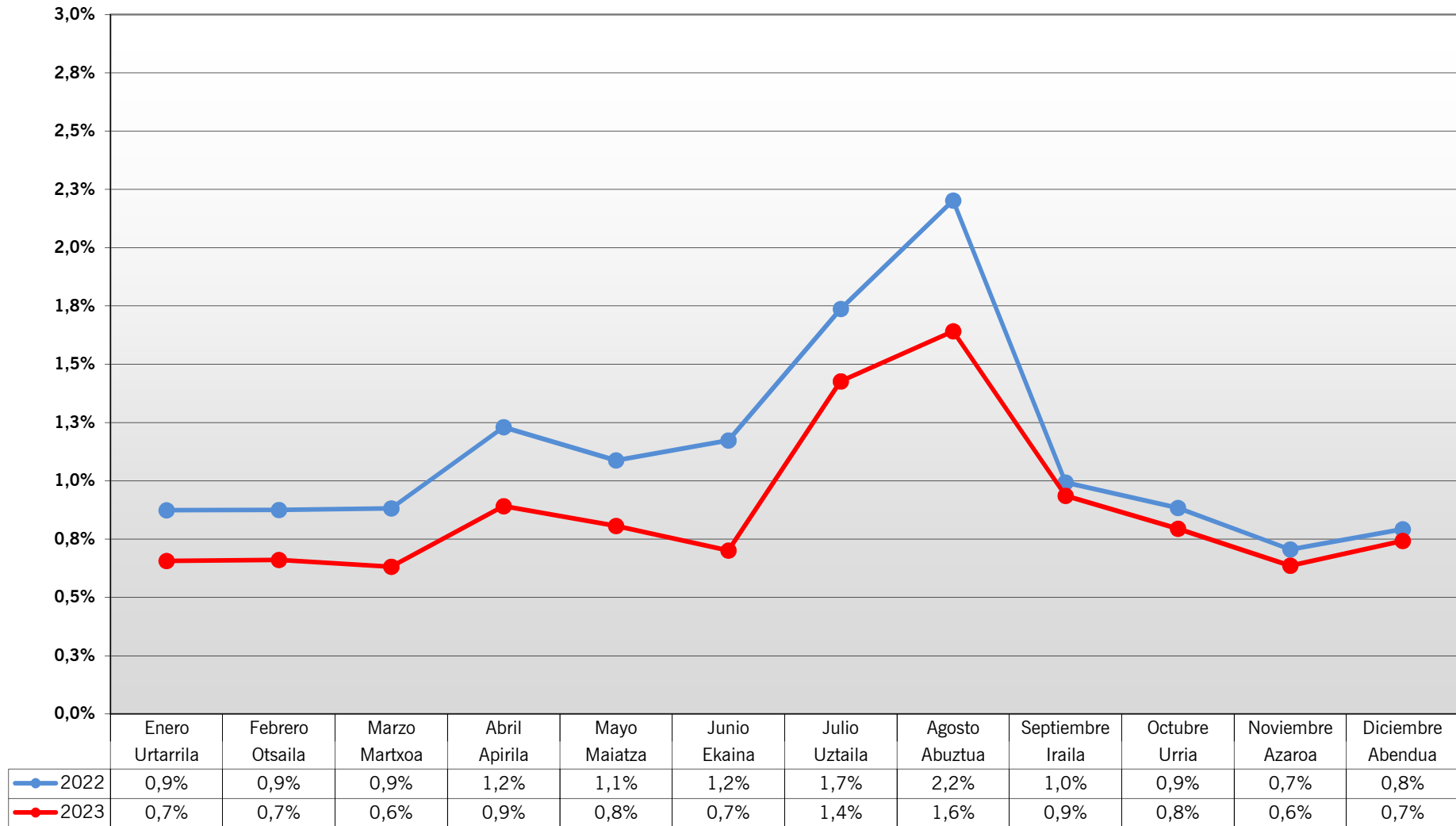
Viajes		2021	2022	2023	Variación 22/23
Urtarrila	Enero	66.092	99.996	96.649	-3,35%
Otsaila	Febrero	58.843	108.606	96.244	-11,38%
Martxoa	Marzo	81.307	126.015	105.182	-16,53%
Apirila	Abril	72.519	147.047	124.431	-15,38%
Maiatza	Mayo	86.577	153.247	132.601	-13,47%
Ekaina	Junio	108.422	156.374	111.648	-28,60%
Uztaila	Julio	125.761	198.588	199.191	0,30%
Abuztua	Agosto	135.491	233.812	212.641	-9,05%
Iraila	Septiembre	131.133	137.811	142.769	3,60%
Urria	Octubre	144.324	133.897	141.889	5,97%
Azaroa	Noviembre	126.814	107.541	110.693	2,93%
Abendua	Diciembre	126.295	119.400	121.918	2,11%
		1.263.578	1.722.334	1.595.856	-7,34%

Viajes Acumulados		2021	2022	2023	Variación 22/23
Urtarrila	Enero	66.092	99.996	96.649	-3,35%
Otsaila	Febrero	124.935	208.602	192.893	-7,53%
Martxoa	Marzo	206.242	334.617	298.075	-10,92%
Apirila	Abril	278.761	481.664	422.506	-12,28%
Maiatza	Mayo	365.338	634.911	555.107	-12,57%
Ekaina	Junio	473.760	791.285	666.755	-15,74%
Uztaila	Julio	599.521	989.873	865.946	-12,52%
Abuztua	Agosto	735.012	1.223.685	1.078.587	-11,86%
Iraila	Septiembre	866.145	1.361.496	1.221.356	-10,29%
Urria	Octubre	1.010.469	1.495.393	1.363.245	-8,84%
Azaroa	Noviembre	1.137.283	1.602.934	1.473.938	-8,05%
Abendua	Diciembre	1.263.578	1.722.334	1.595.856	-7,34%

CUOTA OCASIONAL CONSORCIADO s/ VIAJES TOTALES SERVICIO METRO



CUOTA OCASIONAL CONSORCIADO s/ VIAJES TOTALES TRANSPORTE PÚBLICO





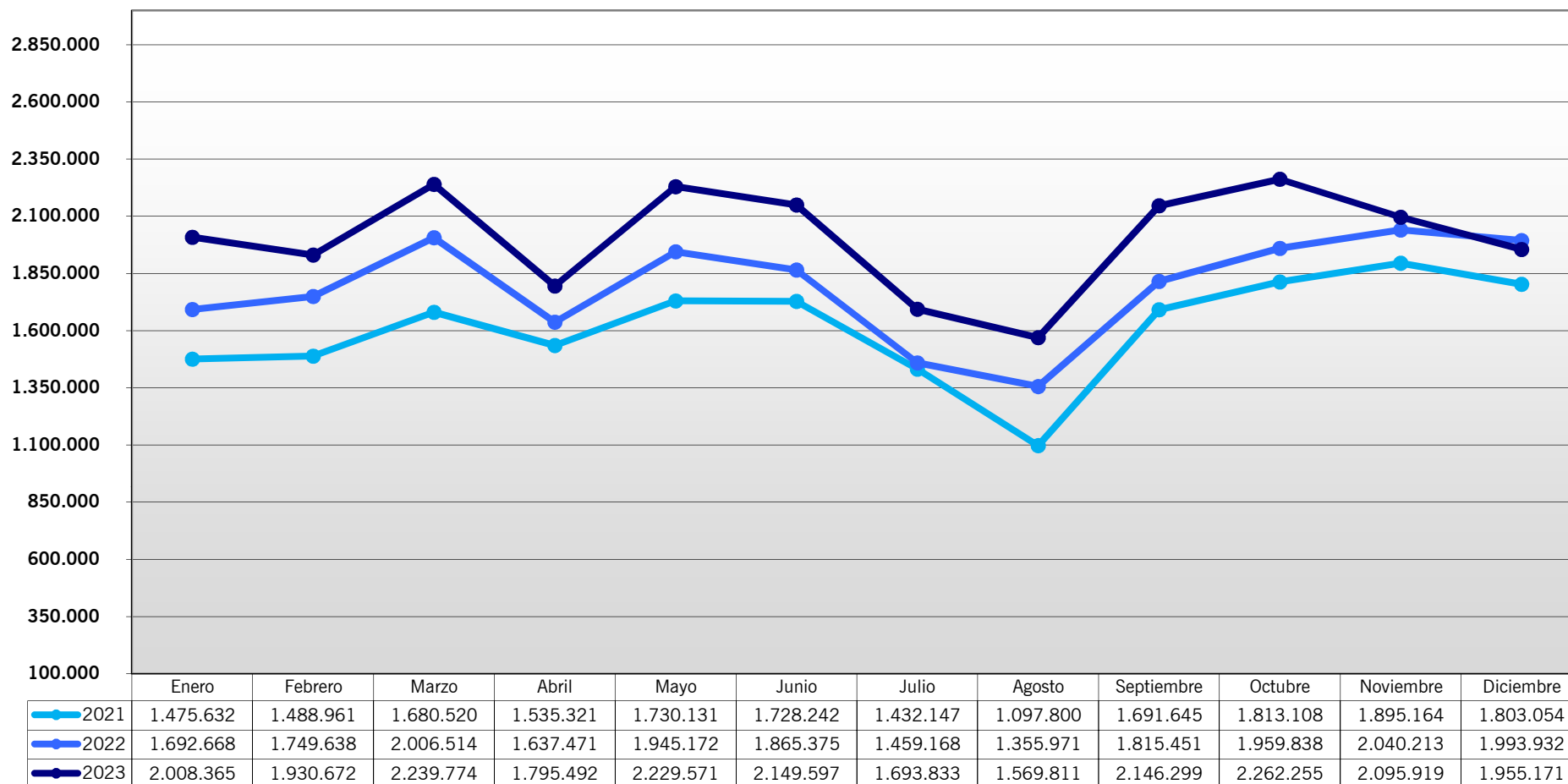
ctb
bizkaiko garri partzuergoa
consorcio de transportes de bizkaia

CUOTA OCASIONAL CONSORCIADO

	Viajes	Metro Bilbao		Línea 3		CUOTA OCASIONAL s/ Servicio Metro		
		2022	2023	2022	2023	2022	2023	Variación 22/23
Urtarrila	Enero	1,6%	1,2%	1,0%	0,6%	1,6%	1,2%	-25,3%
Otsaila	Febrero	1,6%	1,2%	1,0%	0,6%	1,6%	1,2%	-24,3%
Martxoa	Marzo	1,7%	1,2%	0,9%	0,6%	1,6%	1,2%	-28,0%
Apirila	Abril	2,4%	1,7%	1,2%	0,8%	2,3%	1,7%	-26,3%
Maiatza	Mayo	2,1%	1,6%	1,1%	0,7%	2,0%	1,5%	-24,3%
Ekaina	Junio	2,2%	1,4%	1,2%	0,8%	2,2%	1,3%	-38,7%
Uztaila	Julio	3,4%	2,9%	1,6%	1,2%	3,3%	2,8%	-16,0%
Abuztua	Agosto	4,1%	3,3%	2,2%	1,6%	4,0%	3,1%	-21,3%
Iraila	Septiembre	2,0%	1,8%	0,9%	0,9%	1,9%	1,8%	-8,0%
Urria	Octubre	1,7%	1,6%	0,8%	0,8%	1,7%	1,6%	-6,6%
Azaroa	Noviembre	1,4%	1,2%	0,6%	0,6%	1,3%	1,2%	-8,0%
Abendua	Diciembre	1,5%	1,4%	0,7%	0,7%	1,5%	1,4%	-6,8%
		2,1%	1,7%	1,1%	0,8%	2,0%	1,6%	-19,8%

	Viajes	CUOTA OCASIONAL s/ Transporte Público		
		2022	2023	Variación 22/23
Urtarrila	Enero	0,9%	0,7%	-24,9%
Otsaila	Febrero	0,9%	0,7%	-24,5%
Martxoa	Marzo	0,9%	0,6%	-28,4%
Apirila	Abril	1,2%	0,9%	-27,6%
Maiatza	Mayo	1,1%	0,8%	-25,9%
Ekaina	Junio	1,2%	0,7%	-40,2%
Uztaila	Julio	1,7%	1,4%	-17,9%
Abuztua	Agosto	2,2%	1,6%	-25,5%
Iraila	Septiembre	1,0%	0,9%	-5,7%
Urria	Octubre	0,9%	0,8%	-10,1%
Azaroa	Noviembre	0,7%	0,6%	-9,8%
Abendua	Diciembre	0,8%	0,7%	-6,3%
		1,1%	0,9%	-20,9%

BILBOBUS Bidaiariak - Viajes



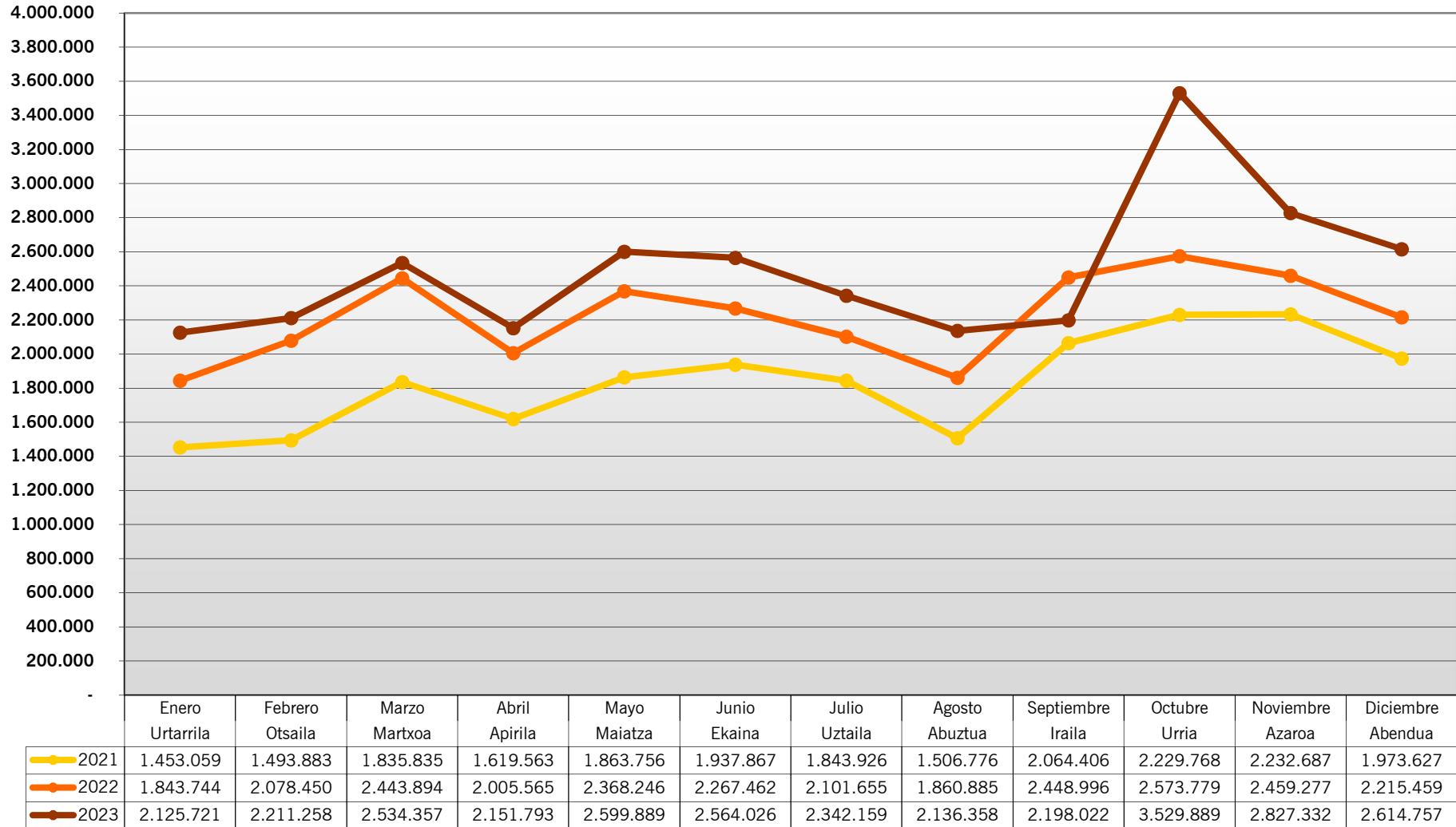
**ctb**bizkaiko garrio partzuergoa
consorcio de transportes de bizkaia**BILBOBUS**

Viajes		2021	2022	2023	Variación 22/23
Urtarrila	Enero	1.475.632	1.692.668	2.008.365	18,65%
Otsaila	Febrero	1.488.961	1.749.638	1.930.672	10,35%
Martxoa	Marzo	1.680.520	2.006.514	2.239.774	11,63%
Apirila	Abril	1.535.321	1.637.471	1.795.492	9,65%
Maiatza	Mayo	1.730.131	1.945.172	2.229.571	14,62%
Ekaina	Junio	1.728.242	1.865.375	2.149.597	15,24%
Uztaila	Julio	1.432.147	1.459.168	1.693.833	16,08%
Abuztua	Agosto	1.097.800	1.355.971	1.569.811	15,77%
Iraila	Septiembre	1.691.645	1.815.451	2.146.299	18,22%
Urria	Octubre	1.813.108	1.959.838	2.262.255	15,43%
Azaroa	Noviembre	1.895.164	2.040.213	2.095.919	2,73%
Abendua	Diciembre	1.803.054	1.993.932	1.955.171	-1,94%
		19.371.725	21.521.411	24.076.759	11,87%

Paros los días 23 de octubre, 2, 6, 16, 22, 27, 29 y 30 de noviembre y 4, 21, 22 y 29 de diciembre de 2023

Viajes Acumulados		2021	2022	2023	Variación 22/23
Urtarrila	Enero	1.475.632	1.692.668	2.008.365	18,65%
Otsaila	Febrero	2.964.593	3.442.306	3.939.037	14,43%
Martxoa	Marzo	4.645.113	5.448.820	6.178.811	13,40%
Apirila	Abril	6.180.434	7.086.291	7.974.303	12,53%
Maiatza	Mayo	7.910.565	9.031.463	10.203.874	12,98%
Ekaina	Junio	9.638.807	10.896.838	12.353.471	13,37%
Uztaila	Julio	11.070.954	12.356.006	14.047.304	13,69%
Abuztua	Agosto	12.168.754	13.711.977	15.617.115	13,89%
Iraila	Septiembre	13.860.399	15.527.428	17.763.414	14,40%
Urria	Octubre	15.673.507	17.487.266	20.025.669	14,52%
Azaroa	Noviembre	17.568.671	19.527.479	22.121.588	13,28%
Abendua	Diciembre	19.371.725	21.521.411	24.076.759	11,87%

BIZKAIBUS Bidaiariak - Viajes



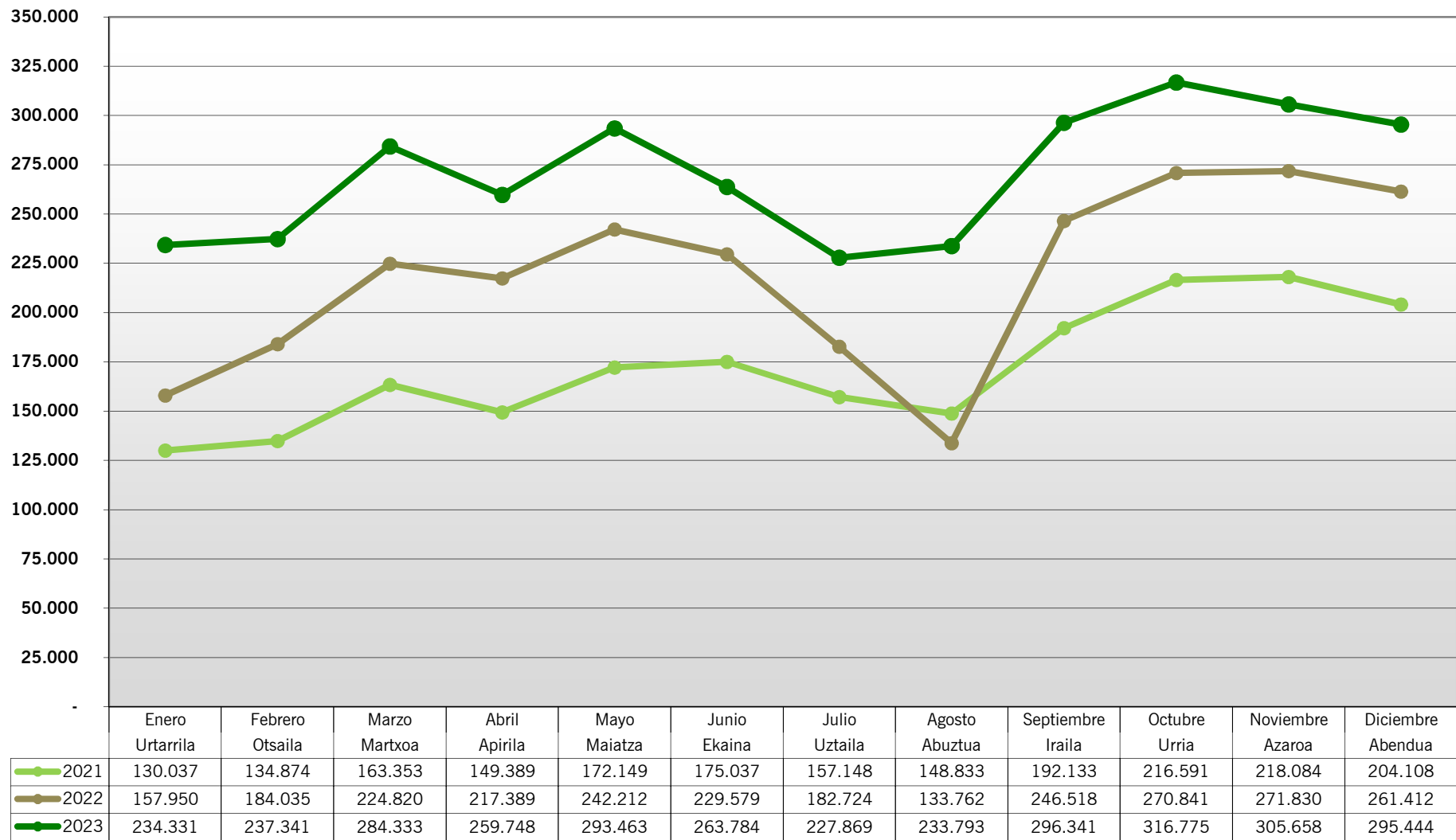
**ctb****bizkaiko garrio partzuergoa**
consorcio de transportes de bizkaia**BIZKAIBUS**

Viajes		2021	2022	2023	Variación 22/23
Urtarrila	Enero	1.453.059	1.843.744	2.125.721	15,29%
Otsaila	Febrero	1.493.883	2.078.450	2.211.258	6,39%
Martxoa	Marzo	1.835.835	2.443.894	2.534.357	3,70%
Apirila	Abril	1.619.563	2.005.565	2.151.793	7,29%
Maiatza	Mayo	1.863.756	2.368.246	2.599.889	9,78%
Ekaina	Junio	1.937.867	2.267.462	2.564.026	13,08%
Uztaila	Julio	1.843.926	2.101.655	2.342.159	11,44%
Abuztua	Agosto	1.506.776	1.860.885	2.136.358	14,80%
Iraila	Septiembre	2.064.406	2.448.996	2.198.022	-10,25%
Urria	Octubre	2.229.768	2.573.779	3.529.889	37,15%
Azaroa	Noviembre	2.232.687	2.459.277	2.827.332	14,97%
Abendua	Diciembre	1.973.627	2.215.459	2.614.757	18,02%
		22.055.153	26.667.412	29.835.561	11,88%

Jornadas de paros parciales y huelga en octubre, noviembre, diciembre de 2022 y enero 2023

Viajes Acumulados		2021	2022	2023	Variación 22/23
Urtarrila	Enero	1.453.059	1.843.744	2.125.721	15,29%
Otsaila	Febrero	2.946.942	3.922.194	4.336.979	10,58%
Martxoa	Marzo	4.782.777	6.366.088	6.871.336	7,94%
Apirila	Abril	6.402.340	8.371.653	9.023.129	7,78%
Maiatza	Mayo	8.266.096	10.739.899	11.623.018	8,22%
Ekaina	Junio	10.203.963	13.007.361	14.187.044	9,07%
Uztaila	Julio	12.047.889	15.109.016	16.529.203	9,40%
Abuztua	Agosto	13.554.665	16.969.901	18.665.561	9,99%
Iraila	Septiembre	15.619.071	19.418.897	20.863.583	7,44%
Urria	Octubre	17.848.839	21.992.676	24.393.472	10,92%
Azaroa	Noviembre	20.081.526	24.451.953	27.220.804	11,32%
Abendua	Diciembre	22.055.153	26.667.412	29.835.561	11,88%

EUSKOTRAN Bidaiariak - Viajes



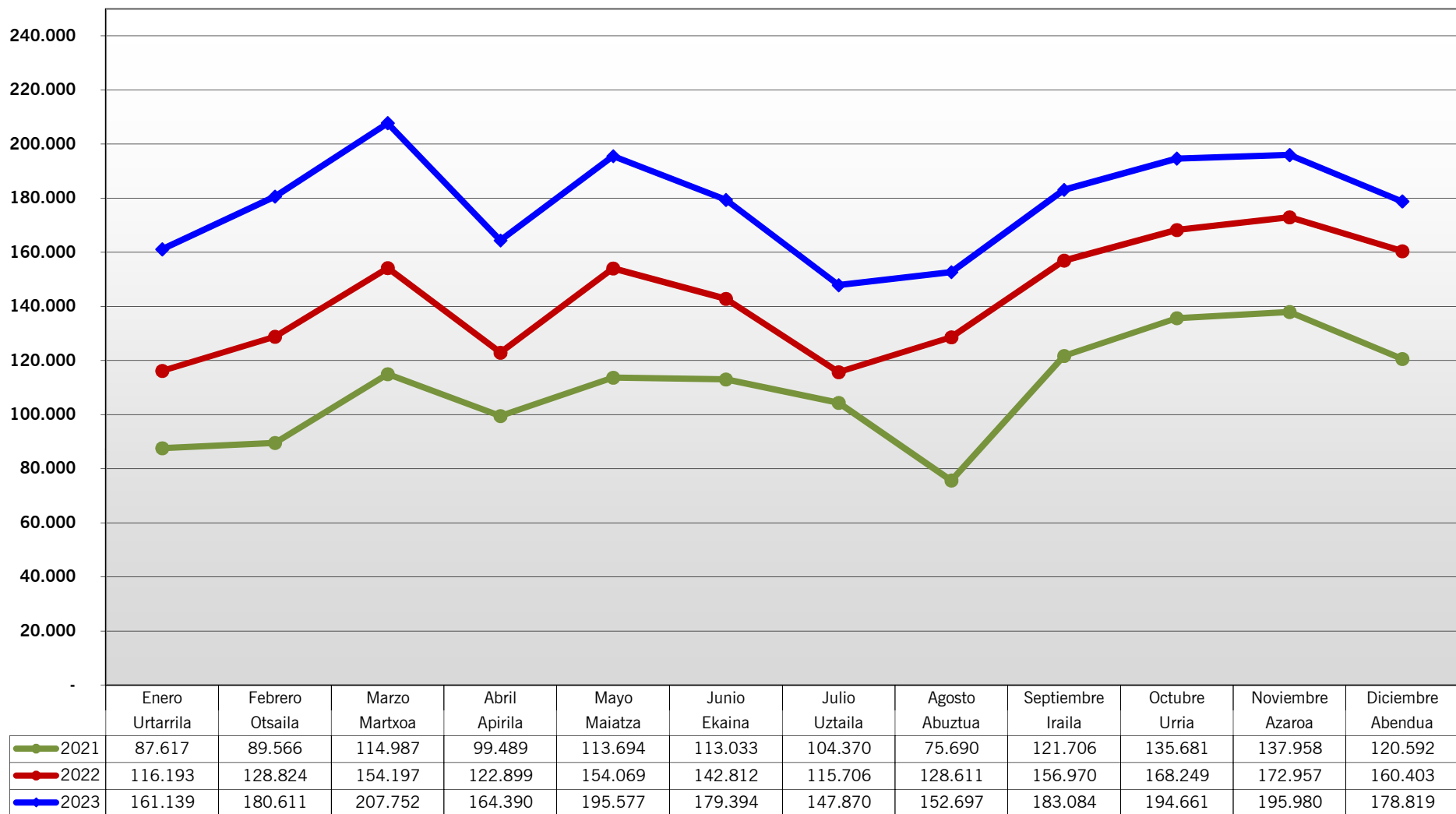
**ctb**bizkaiko garrio partzuergoa
consorcio de transportes de bizkaia**EUSKOTRAN**

Viajes		2021	2022	2023	Variación 22/23
Urtarrila	Enero	130.037	157.950	234.331	48,36%
Otsaila	Febrero	134.874	184.035	237.341	28,97%
Martxoa	Marzo	163.353	224.820	284.333	26,47%
Apirila	Abril	149.389	217.389	259.748	19,49%
Maiatza	Mayo	172.149	242.212	293.463	21,16%
Ekaina	Junio	175.037	229.579	263.784	14,90%
Uztaila	Julio	157.148	182.724	227.869	24,71%
Abuztua	Agosto	148.833	133.762	233.793	74,78%
Iraila	Septiembre	192.133	246.518	296.341	20,21%
Urria	Octubre	216.591	270.841	316.775	16,96%
Azaroa	Noviembre	218.084	271.830	305.658	12,44%
Abendua	Diciembre	204.108	261.412	295.444	13,02%
		2.061.736	2.623.072	3.248.880	23,86%

EuskoTran 2022: Del 30 de julio al 10 agosto no circula entre Arriaga y La Casilla por renovación de vía

Viajes Acumulados		2021	2022	2023	Variación 22/23
Urtarrila	Enero	130.037	157.950	234.331	48,36%
Otsaila	Febrero	264.911	341.985	471.672	37,92%
Martxoa	Marzo	428.264	566.805	756.005	33,38%
Apirila	Abril	577.653	784.194	1.015.753	29,53%
Maiatza	Mayo	749.802	1.026.406	1.309.216	27,55%
Ekaina	Junio	924.839	1.255.985	1.573.000	25,24%
Uztaila	Julio	1.081.987	1.438.709	1.800.869	25,17%
Abuztua	Agosto	1.230.820	1.572.471	2.034.662	29,39%
Iraila	Septiembre	1.422.953	1.818.989	2.331.003	28,15%
Urria	Octubre	1.639.544	2.089.830	2.647.778	26,70%
Azaroa	Noviembre	1.857.628	2.361.660	2.953.436	25,06%
Abendua	Diciembre	2.061.736	2.623.072	3.248.880	23,86%

EUSKOTREN TXORIERRI Bidaiariak - Viajes



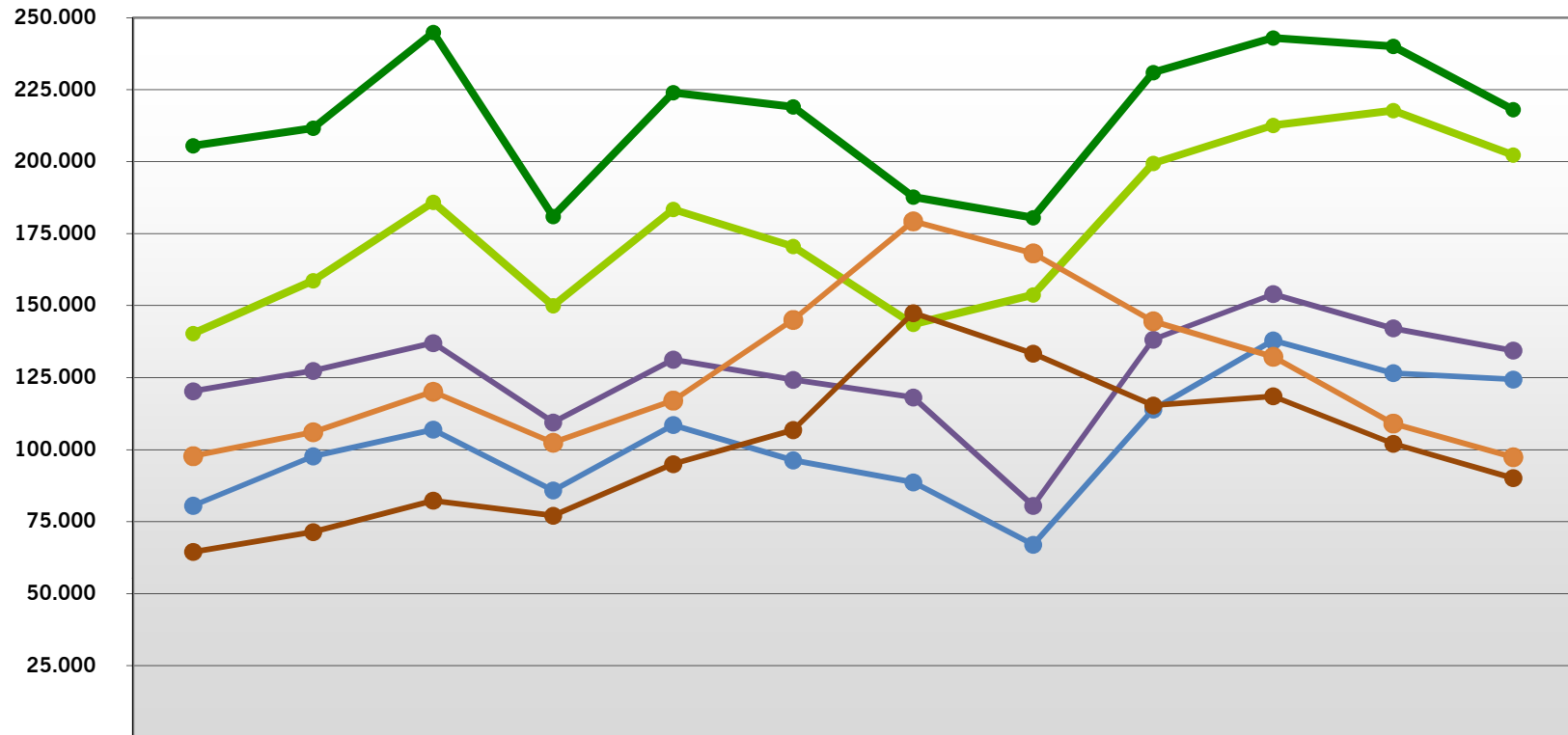
**ctb**bizkaiko garrio partzuergoa
consorcio de transportes de bizkaia**EUSKOTREN TXORIERRI**

Viajes		2021	2022	2023	Variación 22/23
Urtarrila	Enero	87.617	116.193	161.139	38,68%
Otsaila	Febrero	89.566	128.824	180.611	40,20%
Martxoa	Marzo	114.987	154.197	207.752	34,73%
Apirila	Abril	99.489	122.899	164.390	33,76%
Maiatza	Mayo	113.694	154.069	195.577	26,94%
Ekaina	Junio	113.033	142.812	179.394	25,62%
Uztaila	Julio	104.370	115.706	147.870	27,80%
Abuztua	Agosto	75.690	128.611	152.697	18,73%
Iraila	Septiembre	121.706	156.970	183.084	16,64%
Urria	Octubre	135.681	168.249	194.661	15,70%
Azaroa	Noviembre	137.958	172.957	195.980	13,31%
Abendua	Diciembre	120.592	160.403	178.819	11,48%
		1.314.383	1.721.890	2.141.974	24,40%

Viajes Acumulados		2021	2022	2023	Variación 22/23
Urtarrila	Enero	87.617	116.193	161.139	38,68%
Otsaila	Febrero	177.183	245.017	341.750	39,48%
Martxoa	Marzo	292.170	399.214	549.502	37,65%
Apirila	Abril	391.659	522.113	713.892	36,73%
Maiatza	Mayo	505.353	676.182	909.469	34,50%
Ekaina	Junio	618.386	818.994	1.088.863	32,95%
Uztaila	Julio	722.756	934.700	1.236.733	32,31%
Abuztua	Agosto	798.446	1.063.311	1.389.430	30,67%
Iraila	Septiembre	920.152	1.220.281	1.572.514	28,86%
Urria	Octubre	1.055.833	1.388.530	1.767.175	27,27%
Azaroa	Noviembre	1.193.791	1.561.487	1.963.155	25,72%
Abendua	Diciembre	1.314.383	1.721.890	2.141.974	24,40%

EUSKOTREN BILBAO-BERMEO-ERMUA

Bidaiariak - Viajes



	Enero Urtarrila	Febrero Otsaila	Marzo Martxoa	Abril Apirila	Mayo Maiatza	Junio Ekaina	Julio Uztaila	Agosto Abuztua	Septiembre Iraila	Octubre Urtia	Noviembre Azaroa	Diciembre Abendua
Bilbao_Amorebieta 2022	140.316	158.661	185.881	150.019	183.434	170.516	143.558	153.764	199.388	212.560	217.730	202.338
Bilbao_Amorebieta 2023	205.521	211.626	244.901	180.991	224.001	219.023	187.731	180.580	230.967	242.916	240.056	218.100
Amorebieta_Ermua 2022	80.517	97.694	106.956	85.821	108.544	96.279	88.633	66.984	113.911	137.902	126.564	124.365
Amorebieta_Ermua 2023	120.274	127.363	137.019	109.449	131.273	124.260	118.141	80.495	138.192	154.016	142.131	134.414
Amorebieta_Bermeo 2022	64.483	71.375	82.267	77.075	94.978	106.815	147.421	133.333	115.357	118.545	102.068	90.108
Amorebieta_Bermeo 2023	97.751	106.061	120.124	102.414	117.047	145.058	179.287	168.192	144.598	132.263	109.097	97.392



bizkaiko garrio partzuergoa
consorcio de transportes de bizkaia

EUSKOTREN BILBAO-AMOREBIETA

Viajes		2021	2022	2023	Variación 22/23
Urtarrila	Enero	108.844	140.316	205.521	46,47%
Otsaila	Febrero	109.093	158.661	211.626	33,38%
Martxoa	Marzo	142.121	185.881	244.901	31,75%
Apirila	Abril	121.712	150.019	180.991	20,65%
Maiatza	Mayo	142.531	183.434	224.001	22,12%
Ekaina	Junio	129.784	170.516	219.023	28,45%
Uztaila	Julio	130.196	143.558	187.731	30,77%
Abuztua	Agosto	88.846	153.764	180.580	17,44%
Iraila	Septiembre	147.793	199.388	230.967	15,84%
Urria	Octubre	160.935	212.560	242.916	14,28%
Azaroa	Noviembre	162.354	217.730	240.056	10,25%
Abendua	Diciembre	143.475	202.338	218.100	7,79%
		1.587.684	2.118.165	2.586.413	22,11%

Incluidos los datos de la Lanzadera al Hospital de Galdakao-Usansolo

Viajes Acumulados		2021	2022	2023	Variación 22/23
Urtarrila	Enero	108.844	140.316	205.521	46,47%
Otsaila	Febrero	217.937	298.977	417.147	39,52%
Martxoa	Marzo	360.058	484.858	662.048	36,54%
Apirila	Abril	481.770	634.877	843.039	32,79%
Maiatza	Mayo	624.301	818.311	1.067.040	30,40%
Ekaina	Junio	754.085	988.827	1.286.063	30,06%
Uztaila	Julio	884.281	1.132.385	1.473.794	30,15%
Abuztua	Agosto	973.127	1.286.149	1.654.374	28,63%
Iraila	Septiembre	1.120.920	1.485.537	1.885.341	26,91%
Urria	Octubre	1.281.855	1.698.097	2.128.257	25,33%
Azaroa	Noviembre	1.444.209	1.915.827	2.368.313	23,62%
Abendua	Diciembre	1.587.684	2.118.165	2.586.413	22,11%

EUSKOTREN AMOREBIETA-BERMEO

Viajes		2021	2022	2023	Variación 22/23
Urtarrila	Enero	47.370	64.483	97.751	51,59%
Otsaila	Febrero	45.683	71.375	106.061	48,60%
Martxoa	Marzo	71.388	82.267	120.124	46,02%
Apirila	Abril	68.333	77.075	102.414	32,88%
Maiatza	Mayo	73.951	94.978	117.047	23,24%
Ekaina	Junio	76.278	106.815	145.058	35,80%
Uztaila	Julio	113.181	147.421	179.287	21,62%
Abuztua	Agosto	104.730	133.333	168.192	26,14%
Iraila	Septiembre	87.767	115.357	144.598	25,35%
Urria	Octubre	80.629	118.545	132.263	11,57%
Azaroa	Noviembre	73.640	102.068	109.097	6,89%
Abendua	Diciembre	65.494	90.108	97.392	8,08%
		908.444	1.203.825	1.519.284	26,20%

Viajes Acumulados		2021	2022	2023	Variación 22/23
Urtarrila	Enero	47.370	64.483	97.751	51,59%
Otsaila	Febrero	93.053	135.858	203.812	50,02%
Martxoa	Marzo	164.441	218.125	323.936	48,51%
Apirila	Abril	232.774	295.200	426.350	44,43%
Maiatza	Mayo	306.725	390.178	543.397	39,27%
Ekaina	Junio	383.003	496.993	688.455	38,52%
Uztaila	Julio	496.184	644.414	867.742	34,66%
Abuztua	Agosto	600.914	777.747	1.035.934	33,20%
Iraila	Septiembre	688.681	893.104	1.180.532	32,18%
Urria	Octubre	769.310	1.011.649	1.312.795	29,77%
Azaroa	Noviembre	842.950	1.113.717	1.421.892	27,67%
Abendua	Diciembre	908.444	1.203.825	1.519.284	26,20%

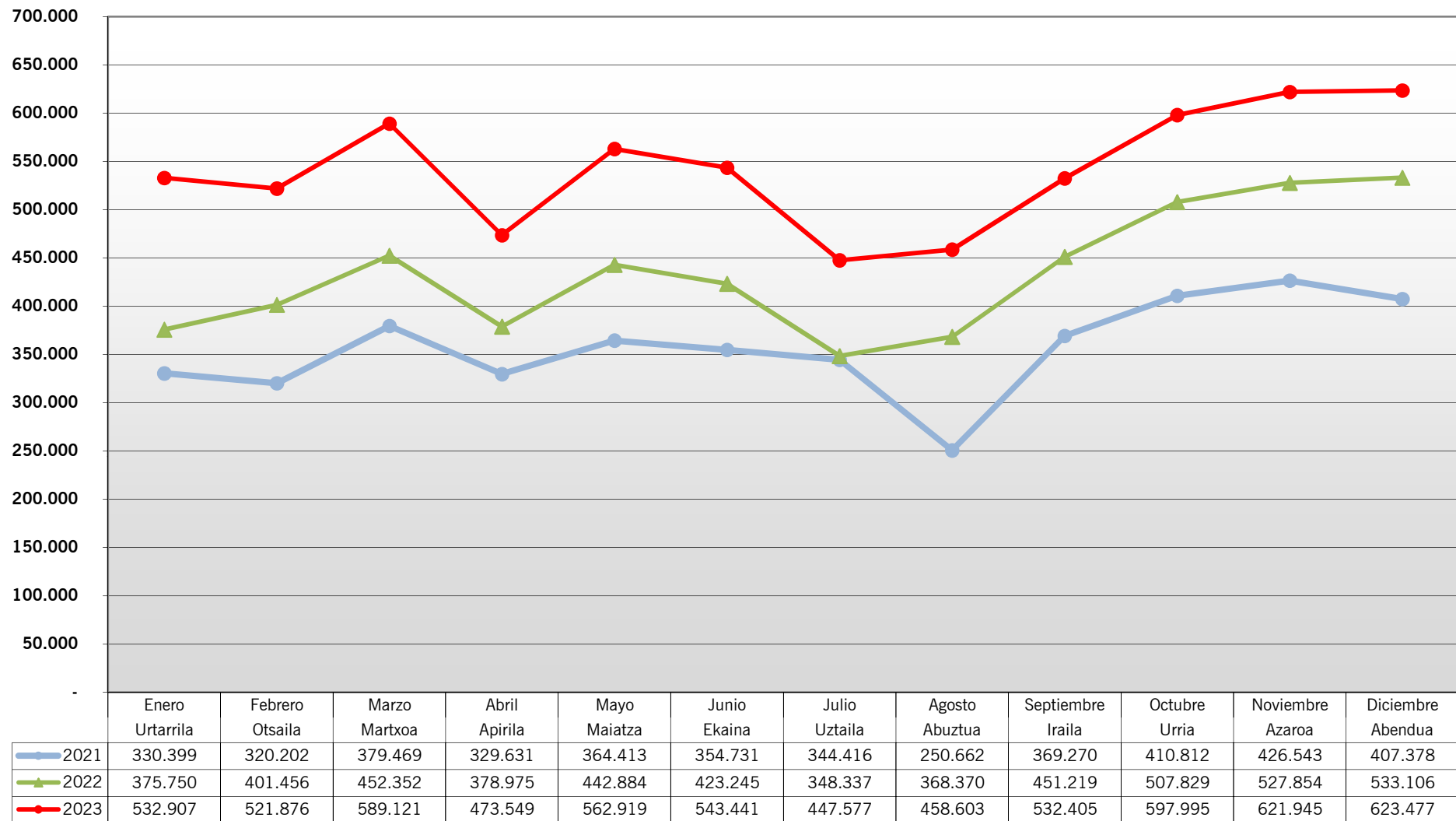
Datos pendientes de confirmar

EUSKOTREN AMOREBIETA-ERMUA

Viajes		2021	2022	2023	Variación 22/23
Urtarrila	Enero	65.339	80.517	120.274	49,38%
Otsaila	Febrero	63.626	97.694	127.363	30,37%
Martxoa	Marzo	80.853	106.956	137.019	28,11%
Apirila	Abril	69.011	85.821	109.449	27,53%
Maiatza	Mayo	83.350	108.544	131.273	20,94%
Ekaina	Junio	72.354	96.279	124.260	29,06%
Uztaila	Julio	73.267	88.633	118.141	33,29%
Abuztua	Agosto	45.029	66.984	80.495	20,17%
Iraila	Septiembre	86.682	113.911	138.192	21,32%
Urria	Octubre	99.141	137.902	154.016	11,69%
Azaroa	Noviembre	93.883	126.564	142.131	12,30%
Abendua	Diciembre	82.792	124.365	134.414	8,08%
		915.327	1.234.170	1.517.027	22,92%

Viajes Acumulados		2021	2022	2023	Variación 22/23
Urtarrila	Enero	65.339	80.517	120.274	49,38%
Otsaila	Febrero	128.965	178.211	247.637	38,96%
Martxoa	Marzo	209.818	285.167	384.656	34,89%
Apirila	Abril	278.829	370.988	494.105	33,19%
Maiatza	Mayo	362.179	479.532	625.378	30,41%
Ekaina	Junio	434.533	575.811	749.638	30,19%
Uztaila	Julio	507.800	664.444	867.779	30,60%
Abuztua	Agosto	552.829	731.428	948.274	29,65%
Iraila	Septiembre	639.511	845.339	1.086.466	28,52%
Urria	Octubre	738.652	983.241	1.240.482	26,16%
Azaroa	Noviembre	832.535	1.109.805	1.382.613	24,58%
Abendua	Diciembre	915.327	1.234.170	1.517.027	22,92%

LÍNEA 3 SERVICIO METRO Bidaiariak - Viajes



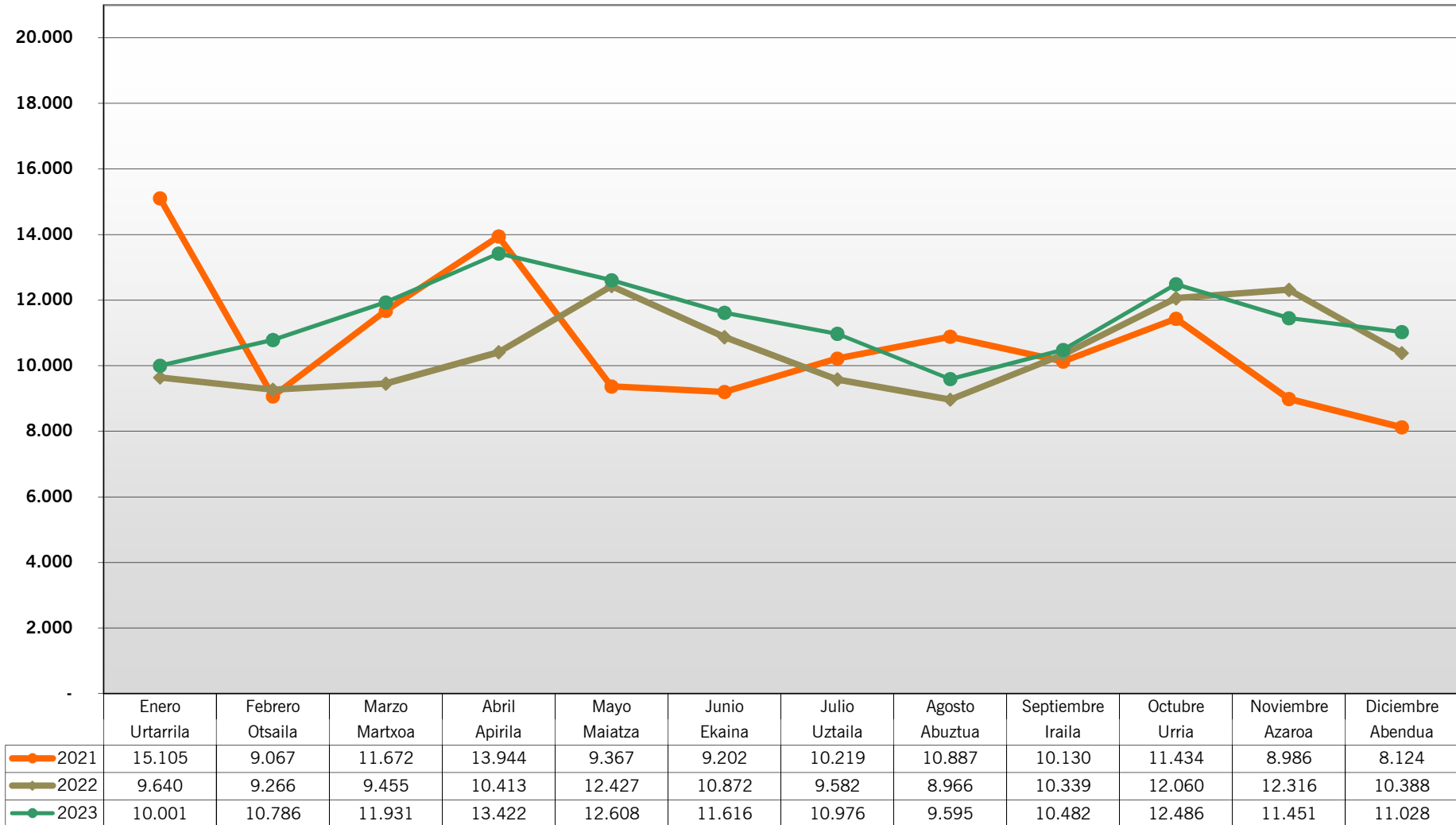
**ctb****bizkaiko garrio partzuergoa**
consorcio de transportes de bizkaia**L3 SERVICIO METRO**

Viajes		2021	2022	2023	Variación 22/23
Urtarrila	Enero	330.399	375.750	532.907	41,82%
Otsaila	Febrero	320.202	401.456	521.876	30,00%
Martxoa	Marzo	379.469	452.352	589.121	30,24%
Apirila	Abril	329.631	378.975	473.549	24,96%
Maiatza	Mayo	364.413	442.884	562.919	27,10%
Ekaina	Junio	354.731	423.245	543.441	28,40%
Uztaila	Julio	344.416	348.337	447.577	28,49%
Abuztua	Agosto	250.662	368.370	458.603	24,50%
Iraila	Septiembre	369.270	451.219	532.405	17,99%
Urria	Octubre	410.812	507.829	597.995	17,76%
Azaroa	Noviembre	426.543	527.854	621.945	17,83%
Abendua	Diciembre	407.378	533.106	623.477	16,95%
		4.287.926	5.211.377	6.505.815	24,84%

Viajes Acumulados		2021	2022	2023	Variación 22/23
Urtarrila	Enero	330.399	375.750	532.907	41,82%
Otsaila	Febrero	650.601	777.206	1.054.783	35,71%
Martxoa	Marzo	1.030.070	1.229.558	1.643.904	33,70%
Apirila	Abril	1.359.701	1.608.533	2.117.453	31,64%
Maiatza	Mayo	1.724.114	2.051.417	2.680.372	30,66%
Ekaina	Junio	2.078.845	2.474.662	3.223.813	30,27%
Uztaila	Julio	2.423.261	2.822.999	3.671.390	30,05%
Abuztua	Agosto	2.673.923	3.191.369	4.129.993	29,41%
Iraila	Septiembre	3.043.193	3.642.588	4.662.398	28,00%
Urria	Octubre	3.454.005	4.150.417	5.260.393	26,74%
Azaroa	Noviembre	3.880.548	4.678.271	5.882.338	25,74%
Abendua	Diciembre	4.287.926	5.211.377	6.505.815	24,84%

FUNICULAR DE LARREINETA

Bidaiariak - Viajes

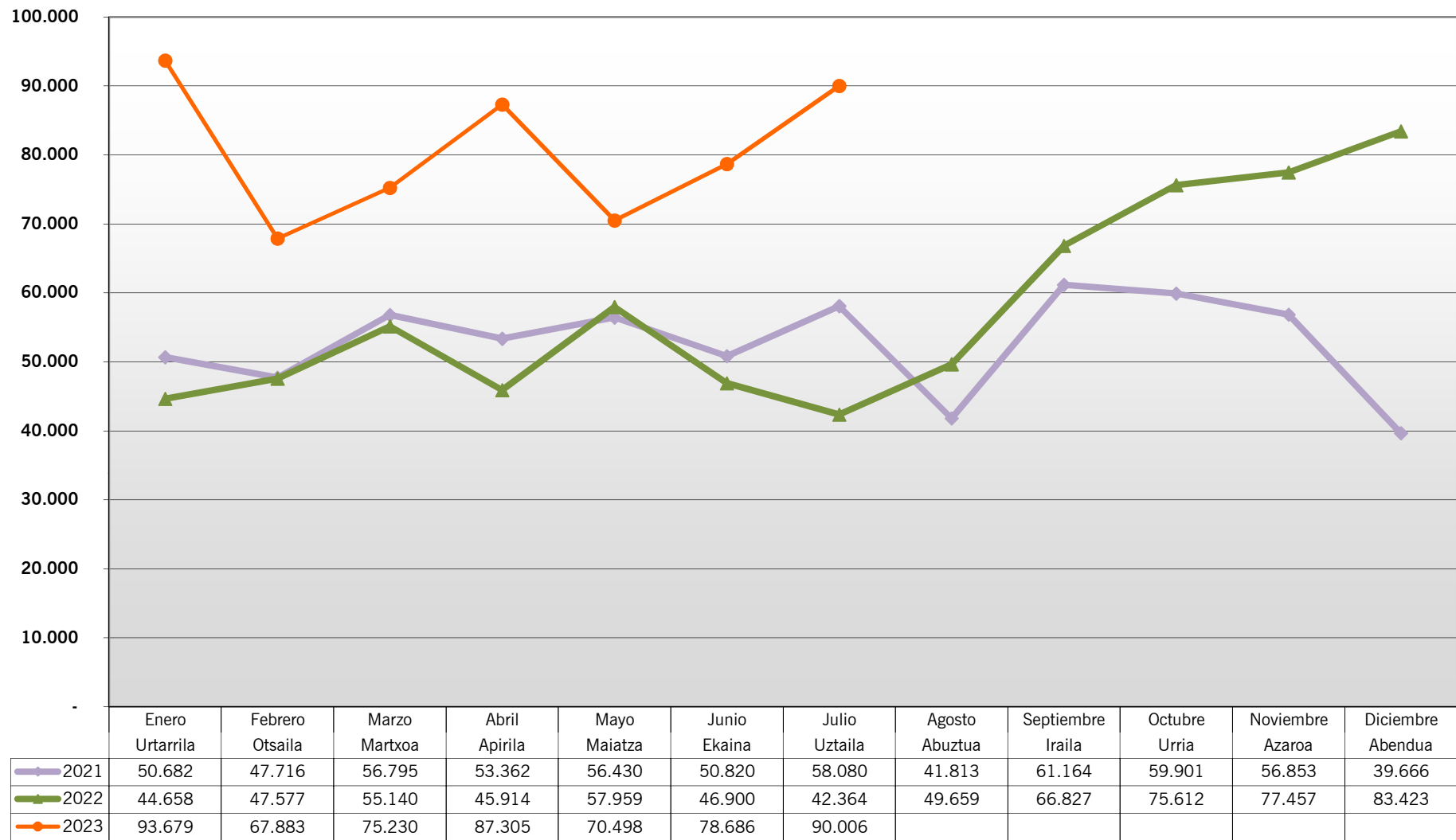


**ctb**bizkaiko garrio partzuergoa
consorcio de transportes de bizkaia**FUNICULAR DE LARREINETA**

Viajes		2021	2022	2023	Variación 22/23
Urtarrila	Enero	15.105	9.640	10.001	3,74%
Otsaila	Febrero	9.067	9.266	10.786	16,40%
Martxoa	Marzo	11.672	9.455	11.931	26,19%
Apirila	Abril	13.944	10.413	13.422	28,90%
Maiatza	Mayo	9.367	12.427	12.608	1,46%
Ekaina	Junio	9.202	10.872	11.616	6,84%
Uztaila	Julio	10.219	9.582	10.976	14,55%
Abuztua	Agosto	10.887	8.966	9.595	7,02%
Iraila	Septiembre	10.130	10.339	10.482	1,38%
Urria	Octubre	11.434	12.060	12.486	3,53%
Azaroa	Noviembre	8.986	12.316	11.451	-7,02%
Abendua	Diciembre	8.124	10.388	11.028	6,16%
		128.137	125.724	136.382	8,48%

Viajes Acumulados		2021	2022	2023	Variación 22/23
Urtarrila	Enero	15.105	9.640	10.001	3,74%
Otsaila	Febrero	24.172	18.906	20.787	9,95%
Martxoa	Marzo	35.844	28.361	32.718	15,36%
Apirila	Abril	49.788	38.774	46.140	19,00%
Maiatza	Mayo	59.155	51.201	58.748	14,74%
Ekaina	Junio	68.357	62.073	70.364	13,36%
Uztaila	Julio	78.576	71.655	81.340	13,52%
Abuztua	Agosto	89.463	80.621	90.935	12,79%
Iraila	Septiembre	99.593	90.960	101.417	11,50%
Urria	Octubre	111.027	103.020	113.903	10,56%
Azaroa	Noviembre	120.013	115.336	125.354	8,69%
Abendua	Diciembre	128.137	125.724	136.382	8,48%

FEVE Bidaariak - Viajes



**ctb**bizkaiko garrio partzuergoa
consorcio de transportes de bizkaia**FEVE**

Viajes		2021	2022	2023	Variación 22/23
Urtarrila	Enero	50.682	44.658	93.679	109,77%
Otsaila	Febrero	47.716	47.577	67.883	42,68%
Martxoa	Marzo	56.795	55.140	75.230	36,43%
Apirila	Abril	53.362	45.914	87.305	90,15%
Maiatza	Mayo	56.430	57.959	70.498	21,63%
Ekaina	Junio	50.820	46.900	78.686	67,77%
Uztaila	Julio	58.080	42.364	90.006	112,46%
Abuztua	Agosto	41.813	49.659		
Iraila	Septiembre	61.164	66.827		
Urria	Octubre	59.901	75.612		
Azaroa	Noviembre	56.853	77.457		
Abendua	Diciembre	39.666	83.423		
		633.282	693.490	563.287	

Engloban los datos de cercanía zonificada Bilbao-Balmaseda

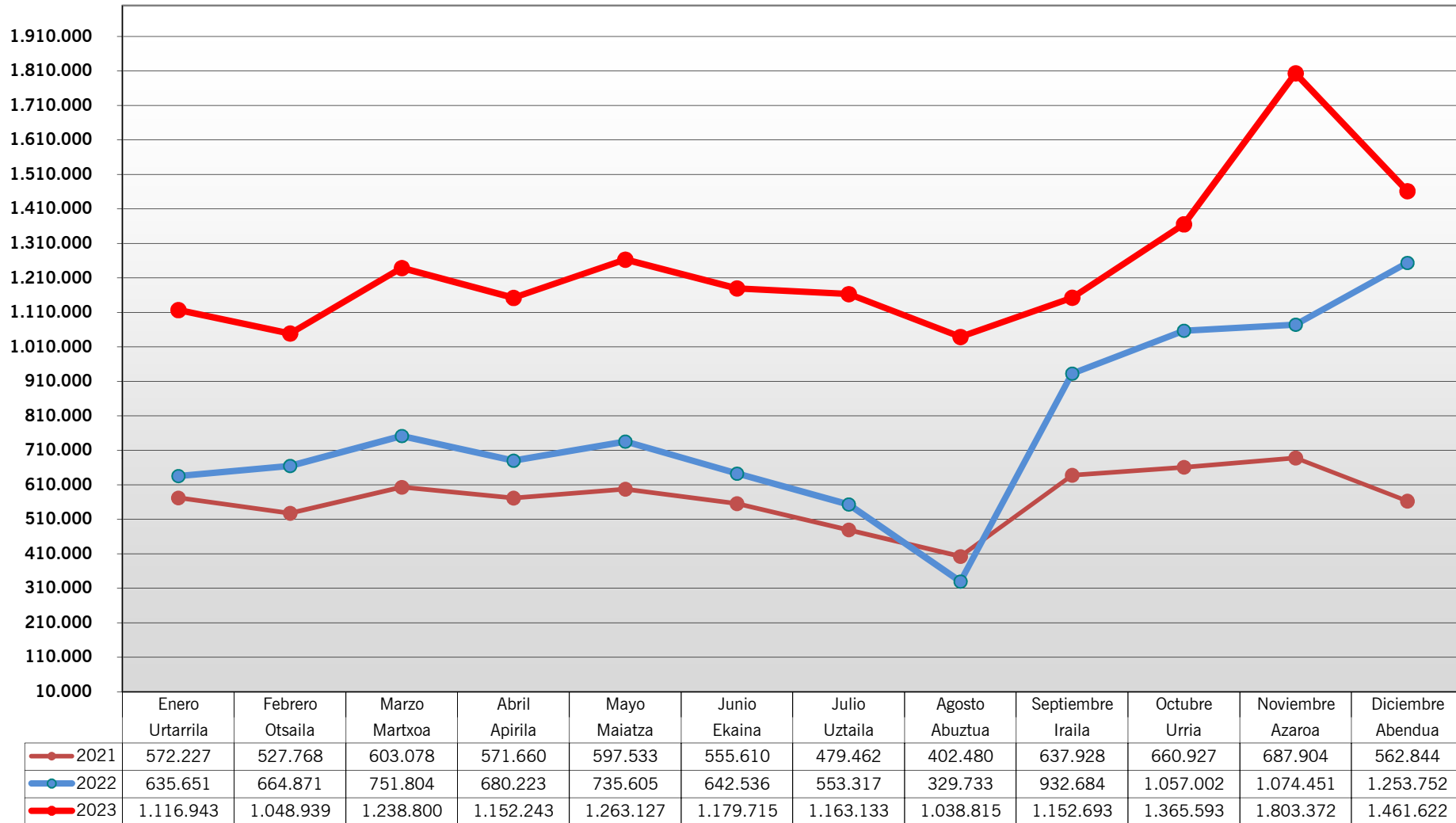
y los del tramo regional zonificado hasta Carranza

Desde el 1 de septiembre de 2022 abonos multiviajes gratuitos

Desde el 17 de julio de 2023 los viajes de Feve están integrados en Renfe

Viajes Acumulados		2021	2022	2023	Variación 22/23
Urtarrila	Enero	50.682	44.658	93.679	109,77%
Otsaila	Febrero	98.398	92.235	161.562	75,16%
Martxoa	Marzo	155.193	147.375	236.792	60,67%
Apirila	Abril	208.555	193.289	324.097	67,67%
Maiatza	Mayo	264.985	251.248	394.595	57,05%
Ekaina	Junio	315.805	298.148	473.281	58,74%
Uztaila	Julio	373.885	340.512	563.287	65,42%
Abuztua	Agosto	415.698	390.171		
Iraila	Septiembre	476.862	456.998		
Urria	Octubre	536.763	532.610		
Azaroa	Noviembre	593.616	610.067		
Abendua	Diciembre	633.282	693.490		

RENFE Bidaiariak - Viajes



**ctb**bizkaiko garri partzuergoa
consorcio de transportes de bizkaia**RENFE**

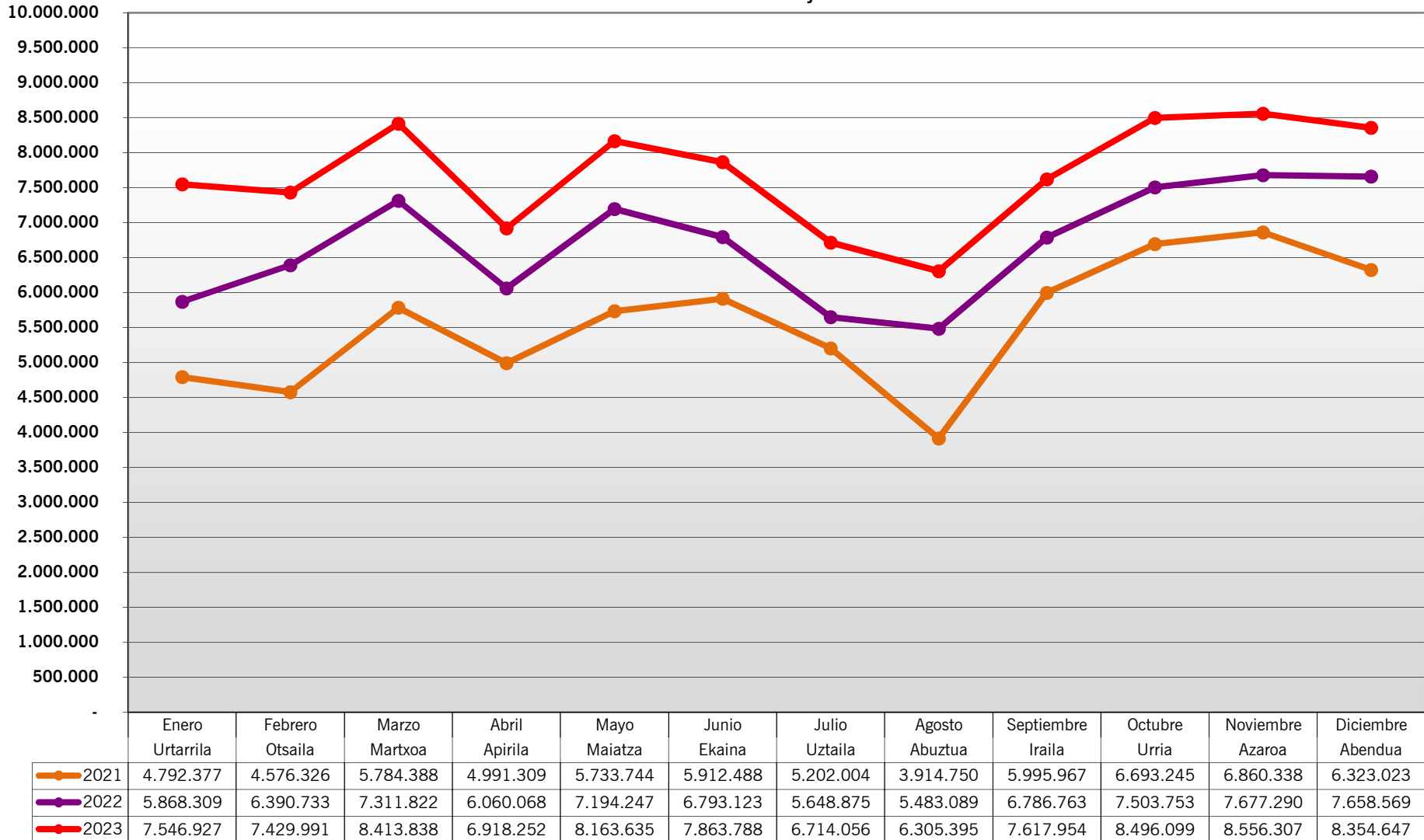
Viajes		2021	2022	2023	Variación 22/23
Urtarrila	Enero	572.227	635.651	1.116.943	75,72%
Otsaila	Febrero	527.768	664.871	1.048.939	57,77%
Martxoa	Marzo	603.078	751.804	1.238.800	64,78%
Apirila	Abril	571.660	680.223	1.152.243	69,39%
Maiatza	Mayo	597.533	735.605	1.263.127	71,71%
Ekaina	Junio	555.610	642.536	1.179.715	83,60%
Uztaila	Julio	479.462	553.317	1.163.133	110,21%
Abuztua	Agosto	402.480	329.733	1.038.815	215,05%
Iraila	Septiembre	637.928	932.684	1.152.693	23,59%
Urria	Octubre	660.927	1.057.002	1.365.593	29,19%
Azaroa	Noviembre	687.904	1.074.451	1.803.372	67,84%
Abendua	Diciembre	562.844	1.253.752	1.461.622	16,58%
		6.859.421	9.311.629	14.984.995	60,93%

Desde el 1 de septiembre de 2022 abonos multiviajes gratuitos

Desde el 17 de julio de 2023 los viajes de Feve están integrados en Renfe

Viajes Acumulados		2021	2022	2023	Variación 22/23
Urtarrila	Enero	572.227	635.651	1.116.943	75,72%
Otsaila	Febrero	1.099.995	1.300.522	2.165.882	66,54%
Martxoa	Marzo	1.703.073	2.052.326	3.404.682	65,89%
Apirila	Abril	2.274.733	2.732.549	4.556.925	66,76%
Maiatza	Mayo	2.872.266	3.468.154	5.820.052	67,81%
Ekaina	Junio	3.427.876	4.110.690	6.999.767	70,28%
Uztaila	Julio	3.907.338	4.664.007	8.162.900	75,02%
Abuztua	Agosto	4.309.818	4.993.740	9.201.715	84,26%
Iraila	Septiembre	4.947.746	5.926.424	10.354.408	74,72%
Urria	Octubre	5.608.673	6.983.426	11.720.001	67,83%
Azaroa	Noviembre	6.296.577	8.057.877	13.523.373	67,83%
Abendua	Diciembre	6.859.421	9.311.629	14.984.995	60,93%

METRO BILBAO Bidaiariak - Viajes



**ctb**bizkaiko garrio partzuergoa
consorcio de transportes de bizkaia**METRO**

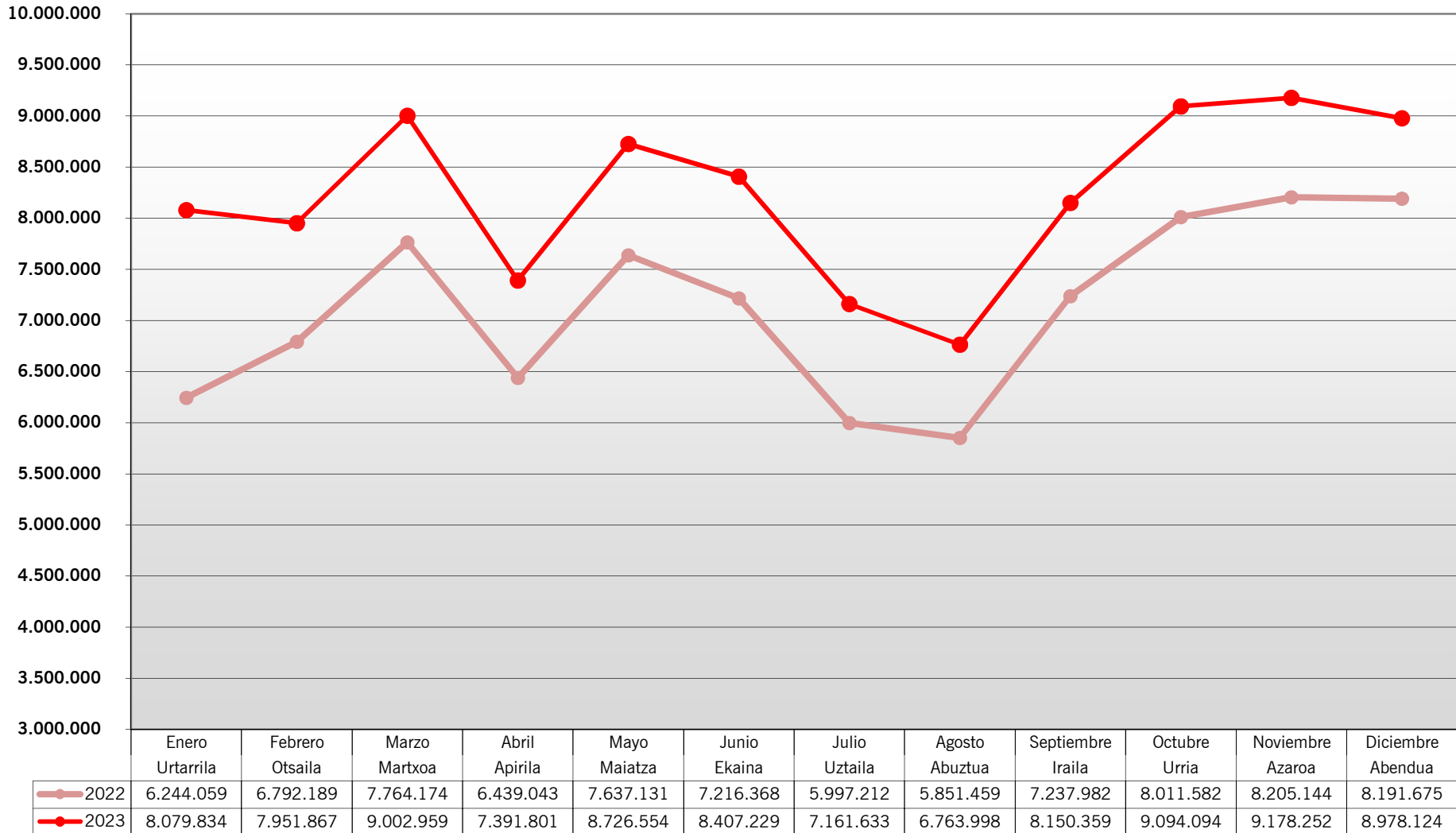
Viajes		2021	2022	2023	Variación 22/23
Urtarrila	Enero	4.792.377	5.868.309	7.546.927	28,60%
Otsaila	Febrero	4.576.326	6.390.733	7.429.991	16,26%
Martxoa	Marzo	5.784.388	7.311.822	8.413.838	15,07%
Apirila	Abril	4.991.309	6.060.068	6.918.252	14,16%
Maiatza	Mayo	5.733.744	7.194.247	8.163.635	13,47%
Ekaina	Junio	5.912.488	6.793.123	7.863.788	15,76%
Uztaila	Julio	5.202.004	5.648.875	6.714.056	18,86%
Abuztua	Agosto	3.914.750	5.483.089	6.305.395	15,00%
Iraila	Septiembre	5.995.967	6.786.763	7.617.954	12,25%
Urria	Octubre	6.693.245	7.503.753	8.496.099	13,22%
Azaroa	Noviembre	6.860.338	7.677.290	8.556.307	11,45%
Abendua	Diciembre	6.323.023	7.658.569	8.354.647	9,09%
		66.779.959	80.376.641	92.380.889	14,93%

Junio 2022: paros parciales los días 22, 24 y 29

Julio 2022: paros parciales los días 7, 8, 9, 13, 15, 19, 21, 26, y 28

Viajes Acumulados		2021	2022	2023	Variación 22/23
Urtarrila	Enero	4.792.377	5.868.309	7.546.927	28,60%
Otsaila	Febrero	9.368.703	12.259.042	14.976.918	22,17%
Martxoa	Marzo	15.153.091	19.570.864	23.390.756	19,52%
Apirila	Abril	20.144.400	25.630.932	30.309.008	18,25%
Maiatza	Mayo	25.878.144	32.825.179	38.472.643	17,20%
Ekaina	Junio	31.790.632	39.618.302	46.336.431	16,96%
Uztaila	Julio	36.992.636	45.267.177	53.050.487	17,19%
Abuztua	Agosto	40.907.386	50.750.266	59.355.882	16,96%
Iraila	Septiembre	46.903.353	57.537.029	66.973.836	16,40%
Urria	Octubre	53.596.598	65.040.782	75.469.935	16,03%
Azaroa	Noviembre	60.456.936	72.718.072	84.026.242	15,55%
Abendua	Diciembre	66.779.959	80.376.641	92.380.889	14,93%

TOTAL SERVICIO METRO (L1, L2, L3) - Bidaiariak - Viajes



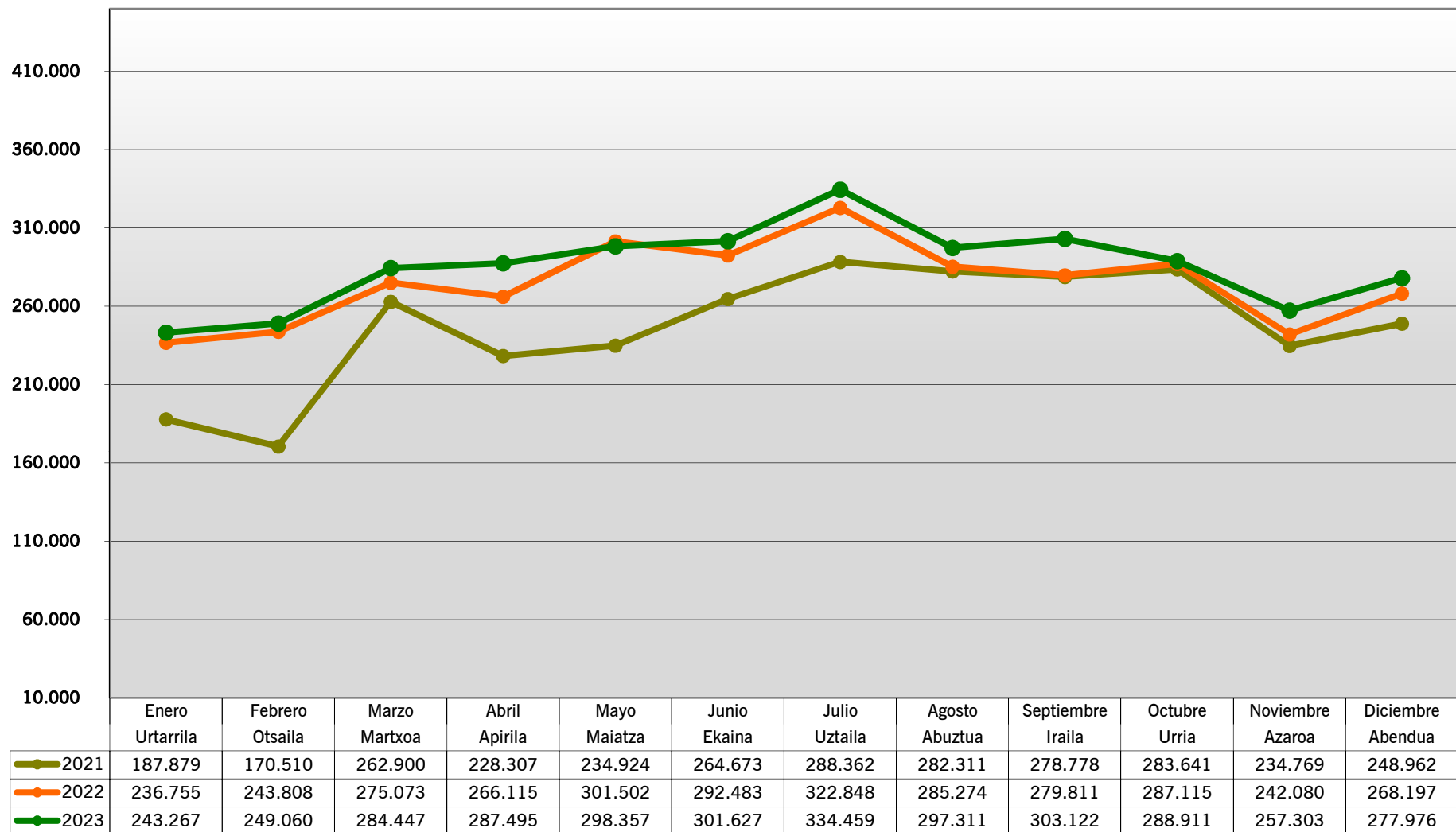
**ctb**bizkaiko garrio partzuergoa
consorcio de transportes de bizkaia**SERVICIO METRO (L1, L2, L3)**

Viajes		2021	2022	2023	Variación 22/23
Urtarrila	Enero	8.579.328	6.244.059	8.079.834	29,40%
Otsaila	Febrero	8.406.495	6.792.189	7.951.867	17,07%
Martxoa	Marzo	4.131.931	7.764.174	9.002.959	15,96%
Apirila	Abril	956.406	6.439.043	7.391.801	14,80%
Maiatza	Mayo	2.318.217	7.637.131	8.726.554	14,26%
Ekaina	Junio	4.601.867	7.216.368	8.407.229	16,50%
Uztaila	Julio	4.981.332	5.997.212	7.161.633	19,42%
Abuztua	Agosto	3.545.589	5.851.459	6.763.998	15,60%
Iraila	Septiembre	5.440.095	7.237.982	8.150.359	12,61%
Urria	Octubre	5.964.728	8.011.582	9.094.094	13,51%
Azaroa	Noviembre	5.216.880	8.205.144	9.178.252	11,86%
Abendua	Diciembre	5.480.751	8.191.675	8.978.124	9,60%
		59.623.619	85.588.018	98.886.704	15,54%

Viajes Acumulados		2021	2022	2023	Variación 22/23
Urtarrila	Enero	8.579.328	6.244.059	8.079.834	29,40%
Otsaila	Febrero	16.985.823	13.036.248	16.031.701	22,98%
Martxoa	Marzo	21.117.754	20.800.422	25.034.660	20,36%
Apirila	Abril	22.074.160	27.239.465	32.426.461	19,04%
Maiatza	Mayo	24.392.377	34.876.596	41.153.015	18,00%
Ekaina	Junio	28.994.244	42.092.964	49.560.244	17,74%
Uztaila	Julio	33.975.576	48.090.176	56.721.877	17,95%
Abuztua	Agosto	37.521.165	53.941.635	63.485.875	17,69%
Iraila	Septiembre	42.961.260	61.179.617	71.636.234	17,09%
Urria	Octubre	48.925.988	69.191.199	80.730.328	16,68%
Azaroa	Noviembre	54.142.868	77.396.343	89.908.580	16,17%
Abendua	Diciembre	59.623.619	85.588.018	98.886.704	15,54%

BIZKAIKO ZUBIA

Bidaiariak - Viajes



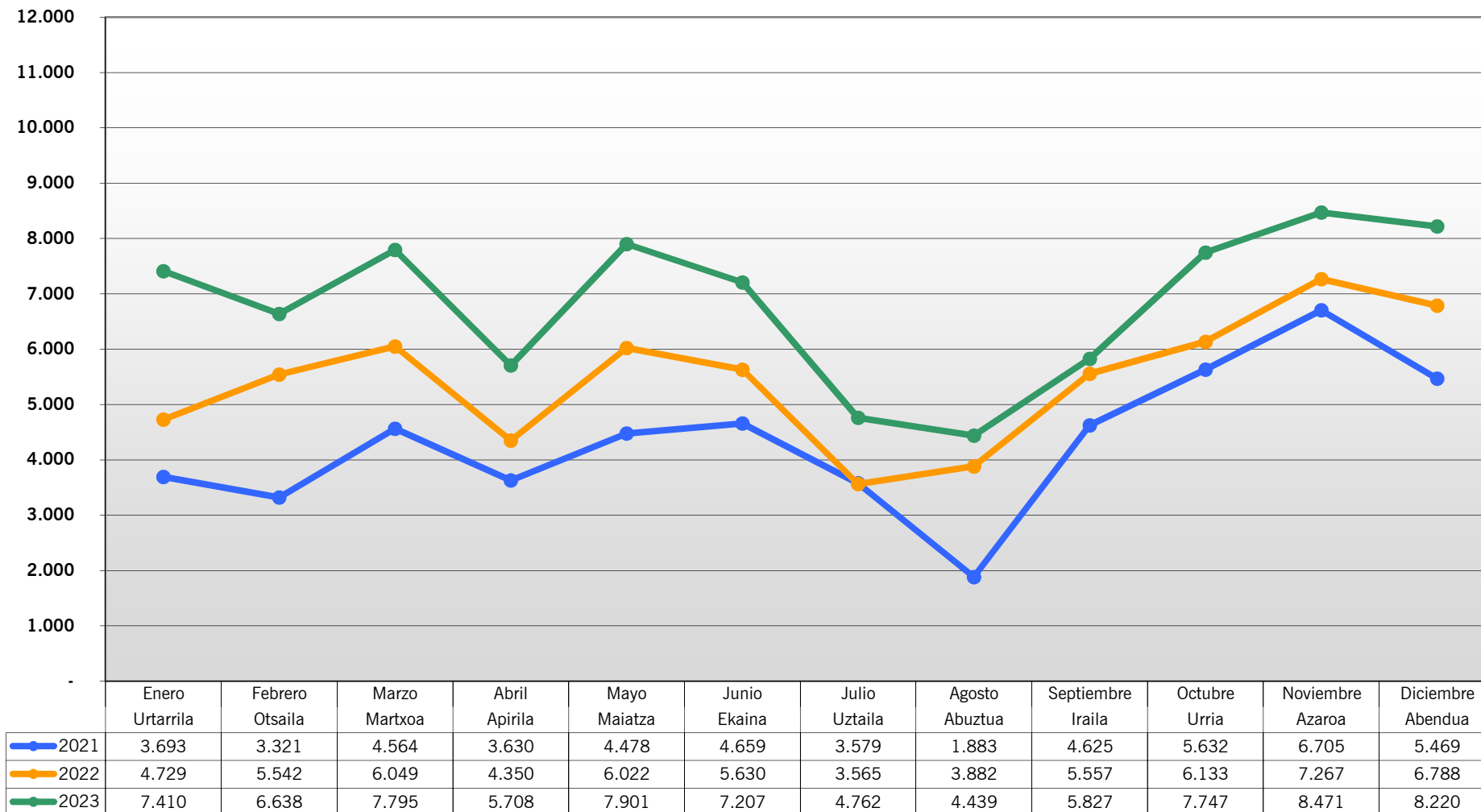
**ctb**bizkaiko garrio partzuergoa
consorcio de transportes de bizkaia**BIZKAIKO ZUBIA**

Viajes		2021	2022	2023	Variación 22/23
Urtarrila	Enero	187.879	236.755	243.267	2,75%
Otsaila	Febrero	170.510	243.808	249.060	2,15%
Martxoa	Marzo	262.900	275.073	284.447	3,41%
Apirila	Abril	228.307	266.115	287.495	8,03%
Maiatza	Mayo	234.924	301.502	298.357	-1,04%
Ekaina	Junio	264.673	292.483	301.627	3,13%
Uztaila	Julio	288.362	322.848	334.459	3,60%
Abuztua	Agosto	282.311	285.274	297.311	4,22%
Iraila	Septiembre	278.778	279.811	303.122	8,33%
Urria	Octubre	283.641	287.115	288.911	0,63%
Azaroa	Noviembre	234.769	242.080	257.303	6,29%
Abendua	Diciembre	248.962	268.197	277.976	3,65%
		2.966.016	3.301.061	3.423.335	3,70%

Viajes Acumulados		2021	2022	2023	Variación 22/23
Urtarrila	Enero	187.879	236.755	243.267	2,75%
Otsaila	Febrero	358.389	480.563	492.327	2,45%
Martxoa	Marzo	621.289	755.636	776.774	2,80%
Apirila	Abril	849.596	1.021.751	1.064.269	4,16%
Maiatza	Mayo	1.084.520	1.323.253	1.362.626	2,98%
Ekaina	Junio	1.349.193	1.615.736	1.664.253	3,00%
Uztaila	Julio	1.637.555	1.938.584	1.998.712	3,10%
Abuztua	Agosto	1.919.866	2.223.858	2.296.023	3,25%
Iraila	Septiembre	2.198.644	2.503.669	2.599.145	3,81%
Urria	Octubre	2.482.285	2.790.784	2.888.056	3,49%
Azaroa	Noviembre	2.717.054	3.032.864	3.145.359	3,71%
Abendua	Diciembre	2.966.016	3.301.061	3.423.335	3,70%

PARKING LEIOA

Erabiltzaileak - Aparcamientos



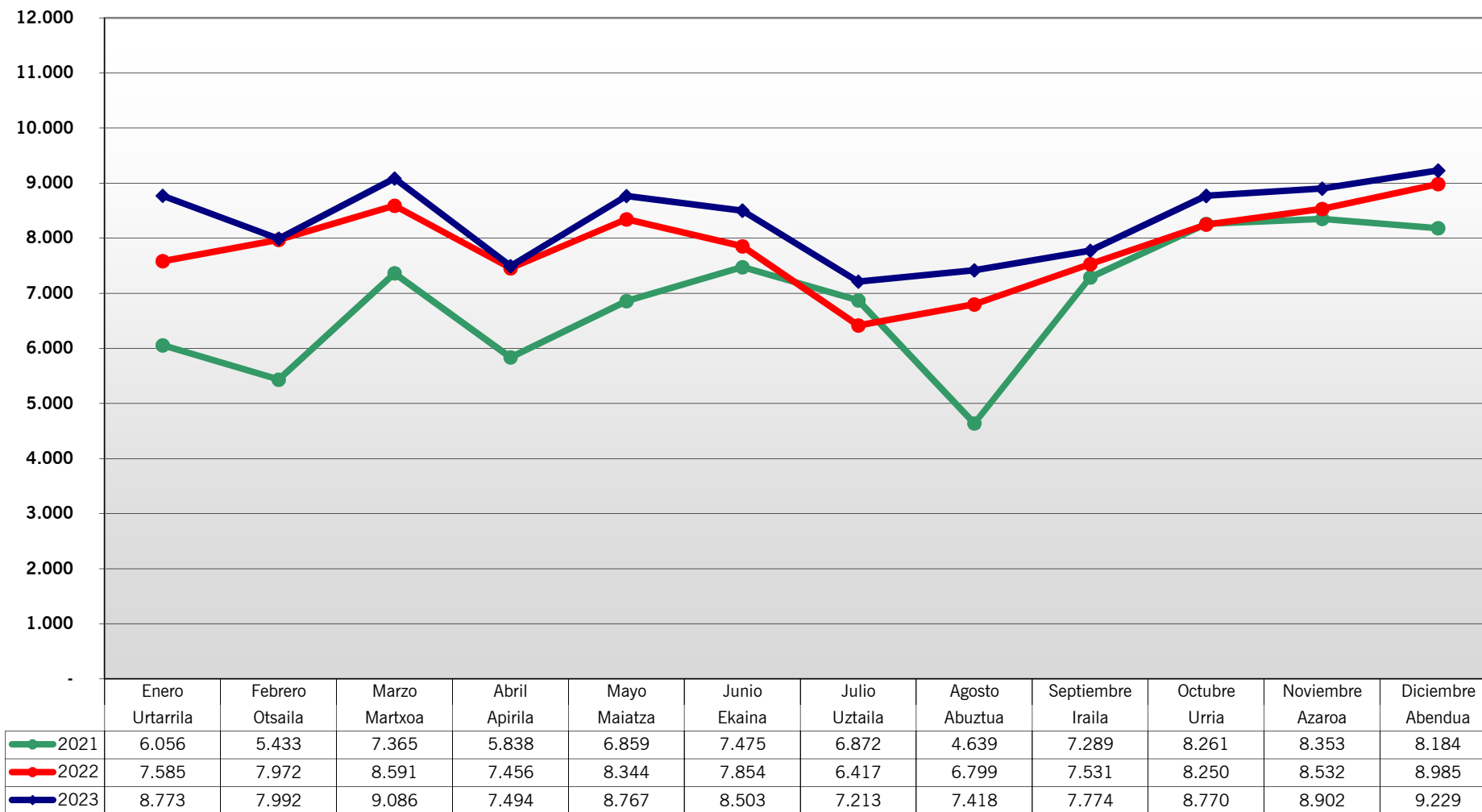
**ctb**bizkaiko garrio partzuergoa
consorcio de transportes de bizkaia**PARKING LEIOA**

Aparcamientos		2021	2022	2023	Variación 22/23
Urtarrila	Enero	3.693	4.729	7.410	56,69%
Otsaila	Febrero	3.321	5.542	6.638	19,78%
Martxoa	Marzo	4.564	6.049	7.795	28,86%
Apirila	Abril	3.630	4.350	5.708	31,22%
Maiatza	Mayo	4.478	6.022	7.901	31,20%
Ekaina	Junio	4.659	5.630	7.207	28,01%
Uztaila	Julio	3.579	3.565	4.762	33,58%
Abuztua	Agosto	1.883	3.882	4.439	14,35%
Iraila	Septiembre	4.625	5.557	5.827	4,86%
Urria	Octubre	5.632	6.133	7.747	26,32%
Azaroa	Noviembre	6.705	7.267	8.471	16,57%
Abendua	Diciembre	5.469	6.788	8.220	21,10%
		52.238	65.514	82.125	25,35%

Aparcamientos Acumulados		2021	2022	2023	Variación 22/23
Urtarrila	Enero	3.693	4.729	7.410	56,69%
Otsaila	Febrero	7.014	10.271	14.048	36,77%
Martxoa	Marzo	11.578	16.320	21.843	33,84%
Apirila	Abril	15.208	20.670	27.551	33,29%
Maiatza	Mayo	19.686	26.692	35.452	32,82%
Ekaina	Junio	24.345	32.322	42.659	31,98%
Uztaila	Julio	27.924	35.887	47.421	32,14%
Abuztua	Agosto	29.807	39.769	51.860	30,40%
Iraila	Septiembre	34.432	45.326	57.687	27,27%
Urria	Octubre	40.064	51.459	65.434	27,16%
Azaroa	Noviembre	46.769	58.726	73.905	25,85%
Abendua	Diciembre	52.238	65.514	82.125	25,35%

PARKING ETXEBARRI

Erabiltzaileak - Aparcamientos



**ctb**

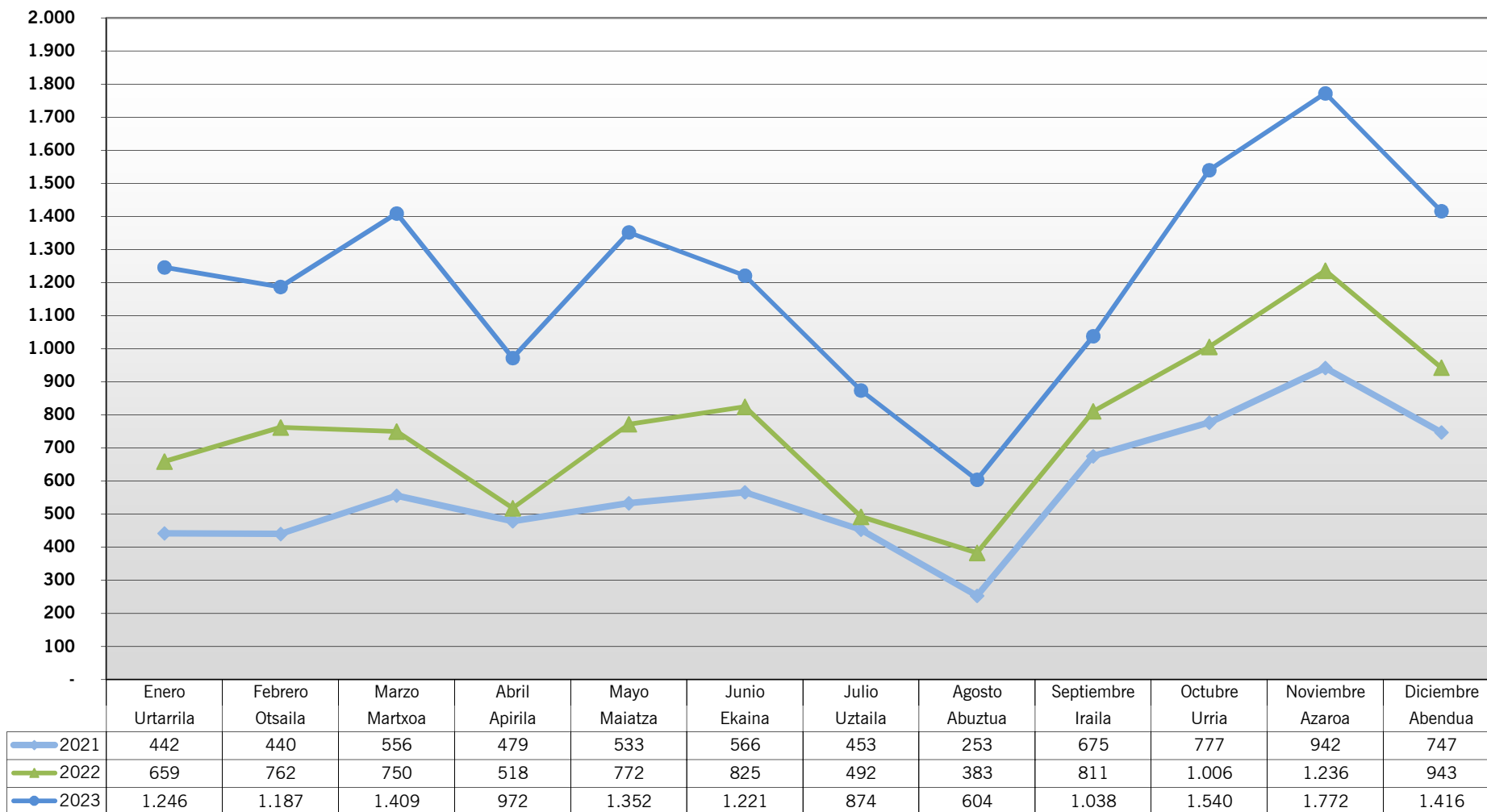
bizkaiko garrio partzuergoa
consorcio de transportes de bizkaia

PARKING ETXEBARRI

Aparcamientos		2021	2022	2023	Variación 22/23
Urtarrila	Enero	6.056	7.585	8.773	15,66%
Otsaila	Febrero	5.433	7.972	7.992	0,25%
Martxoa	Marzo	7.365	8.591	9.086	5,76%
Apirila	Abril	5.838	7.456	7.494	0,51%
Maiatza	Mayo	6.859	8.344	8.767	5,07%
Ekaina	Junio	7.475	7.854	8.503	8,26%
Uztaila	Julio	6.872	6.417	7.213	12,40%
Abuztua	Agosto	4.639	6.799	7.418	9,10%
Iraila	Septiembre	7.289	7.531	7.774	3,23%
Urria	Octubre	8.261	8.250	8.770	6,30%
Azaroa	Noviembre	8.353	8.532	8.902	4,34%
Abendua	Diciembre	8.184	8.985	9.229	2,72%
		82.624	94.316	99.921	5,94%

Aparcamientos Acumulados		2021	2022	2023	Variación 22/23
Urtarrila	Enero	6.056	7.585	8.773	15,66%
Otsaila	Febrero	11.489	15.557	16.765	7,76%
Martxoa	Marzo	18.854	24.148	25.851	7,05%
Apirila	Abril	24.692	31.604	33.345	5,51%
Maiatza	Mayo	31.551	39.948	42.112	5,42%
Ekaina	Junio	39.026	47.802	50.615	5,88%
Uztaila	Julio	45.898	54.219	57.828	6,66%
Abuztua	Agosto	50.537	61.018	65.246	6,93%
Iraila	Septiembre	57.826	68.549	73.020	6,52%
Urria	Octubre	66.087	76.799	81.790	6,50%
Azaroa	Noviembre	74.440	85.331	90.692	6,28%
Abendua	Diciembre	82.624	94.316	99.921	5,94%

PARKING IBARBENGOA Erabiltzaileak - Aparcamientos



**ctb**

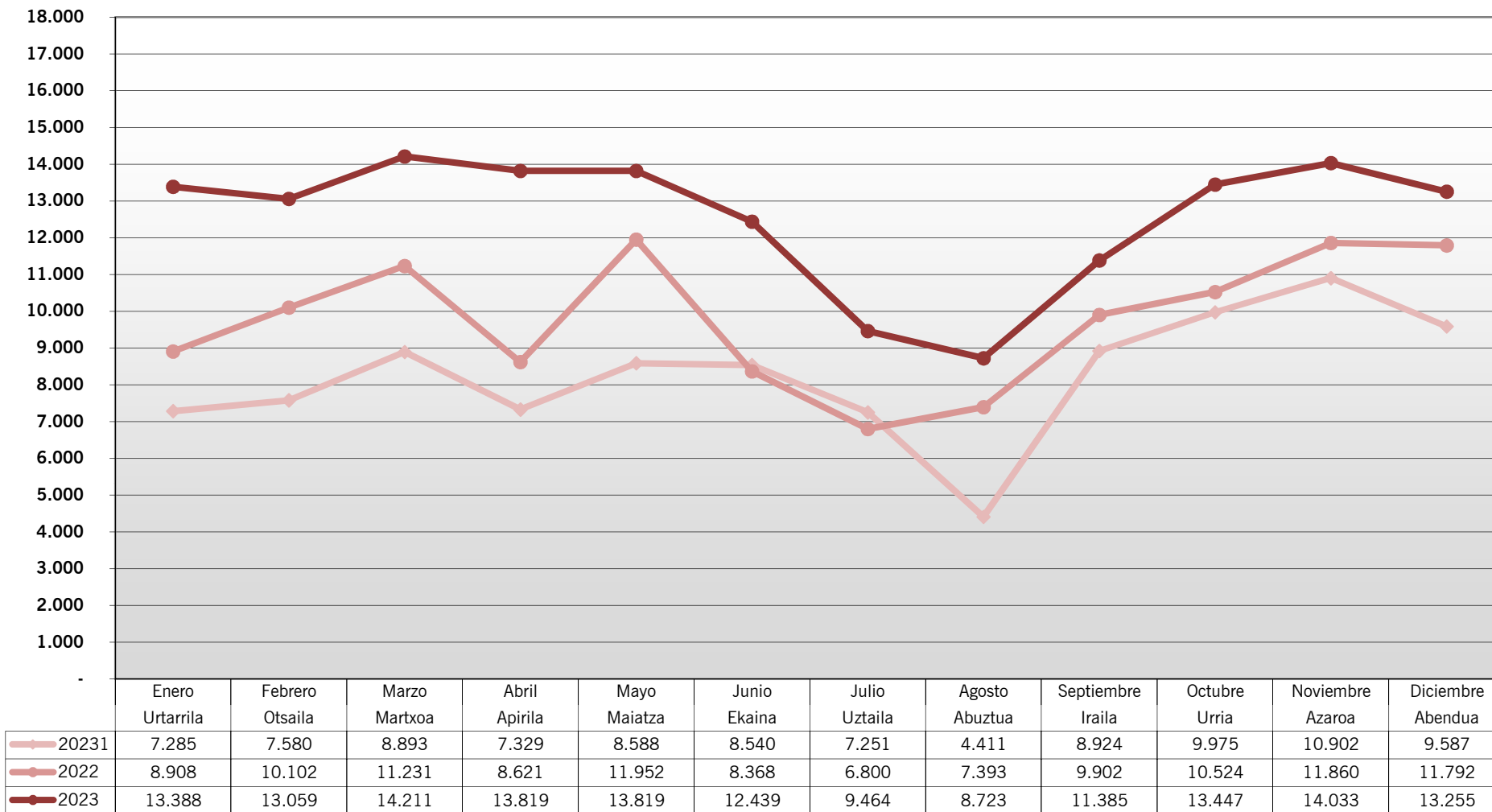
bizkaiko garrio partzuergoa
consorcio de transportes de bizkaia

PARKING IBARBENGOA

Aparcamientos		2021	2022	2023	Variación 22/23
Urtarrila	Enero	442	659	1.246	89,07%
Otsaila	Febrero	440	762	1.187	55,77%
Martxoa	Marzo	556	750	1.409	87,87%
Apirila	Abril	479	518	972	87,64%
Maiatza	Mayo	533	772	1.352	75,13%
Ekaina	Junio	566	825	1.221	48,00%
Uztaila	Julio	453	492	874	77,64%
Abuztua	Agosto	253	383	604	57,70%
Iraila	Septiembre	675	811	1.038	27,99%
Urria	Octubre	777	1.006	1.540	53,08%
Azaroa	Noviembre	942	1.236	1.772	43,37%
Abendua	Diciembre	747	943	1.416	50,16%
		6.863	9.157	14.631	59,78%

Aparcamientos Acumulados		2021	2022	2023	Variación 22/23
Urtarrila	Enero	442	659	1.246	89,07%
Otsaila	Febrero	882	1.421	2.433	71,22%
Martxoa	Marzo	1.438	2.171	3.842	76,97%
Apirila	Abril	1.917	2.689	4.814	79,03%
Maiatza	Mayo	2.450	3.461	6.166	78,16%
Ekaina	Junio	3.016	4.286	7.387	72,35%
Uztaila	Julio	3.469	4.778	8.261	72,90%
Abuztua	Agosto	3.722	5.161	8.865	71,77%
Iraila	Septiembre	4.397	5.972	9.903	65,82%
Urria	Octubre	5.174	6.978	11.443	63,99%
Azaroa	Noviembre	6.116	8.214	13.215	60,88%
Abendua	Diciembre	6.863	9.157	14.631	59,78%

PARKING BEC Erabiltzaileak - Aparcamientos

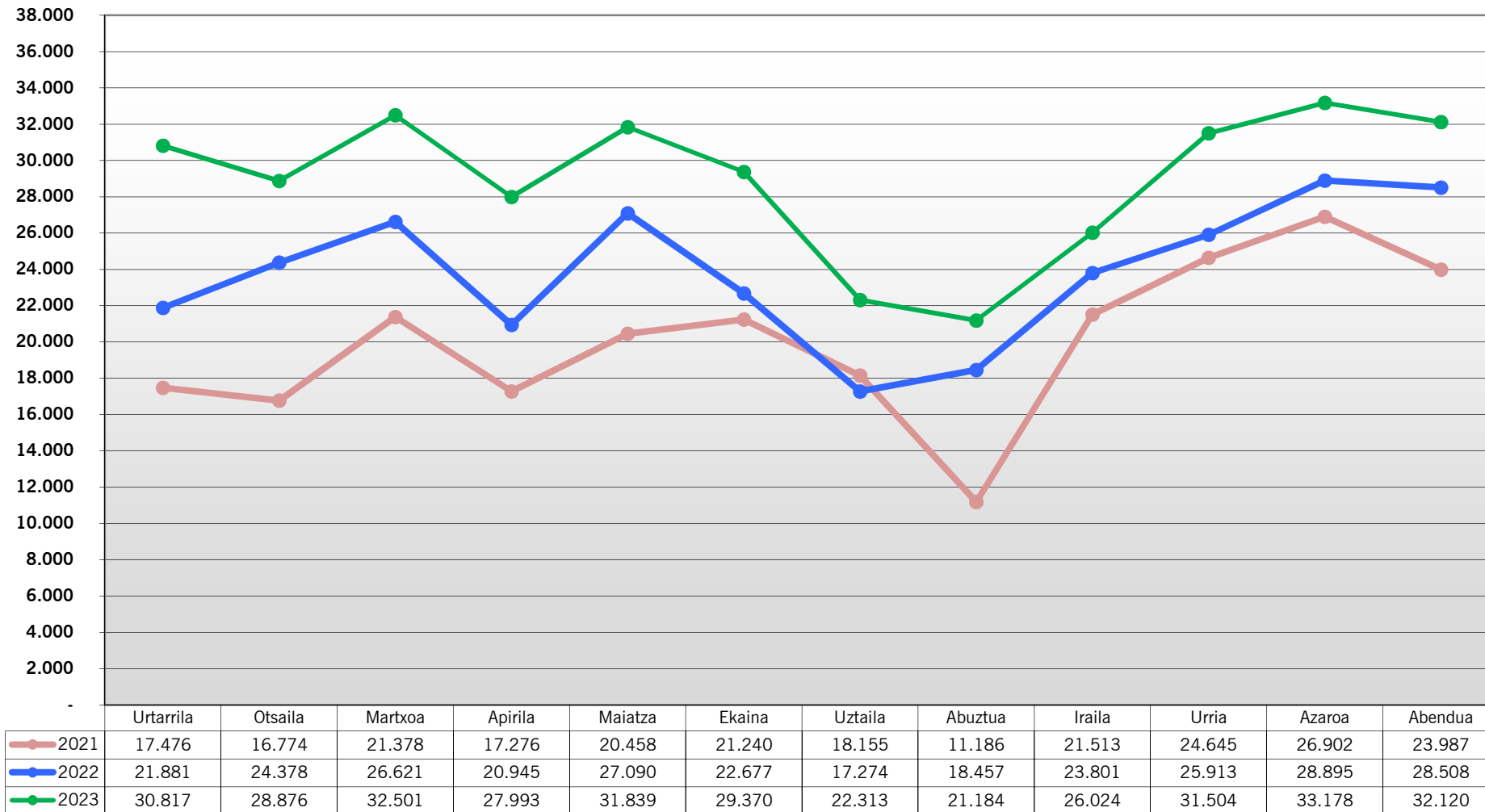


**ctb**bizkaiko garrio partzuergoa
consorcio de transportes de bizkaia**PARKING BEC**

Aparcamientos		20231	2022	2023	Variación 22/23
Urtarrila	Enero	7.285	8.908	13.388	50,29%
Otsaila	Febrero	7.580	10.102	13.059	29,27%
Martxoa	Marzo	8.893	11.231	14.211	26,53%
Apirila	Abril	7.329	8.621	13.819	60,29%
Maiatza	Mayo	8.588	11.952	13.819	15,62%
Ekaina	Junio	8.540	8.368	12.439	48,65%
Uztaila	Julio	7.251	6.800	9.464	39,18%
Abuztua	Agosto	4.411	7.393	8.723	17,99%
Iraila	Septiembre	8.924	9.902	11.385	14,98%
Urria	Octubre	9.975	10.524	13.447	27,77%
Azaroa	Noviembre	10.902	11.860	14.033	18,32%
Abendua	Diciembre	9.587	11.792	13.255	12,41%
		99.265	117.453	151.042	28,60%

Aparcamientos Acumulados		2021	2022	2023	Variación 22/23
Urtarrila	Enero	7.285	8.908	13.388	50,29%
Otsaila	Febrero	14.865	19.010	26.447	39,12%
Martxoa	Marzo	23.758	30.241	40.658	34,45%
Apirila	Abril	31.087	38.862	54.477	40,18%
Maiatza	Mayo	39.675	50.814	68.296	34,40%
Ekaina	Junio	48.215	59.182	80.735	36,42%
Uztaila	Julio	55.466	65.982	90.199	36,70%
Abuztua	Agosto	59.877	73.375	98.922	34,82%
Iraila	Septiembre	68.801	83.277	110.307	32,46%
Urria	Octubre	78.776	93.801	123.754	31,93%
Azaroa	Noviembre	89.678	105.661	137.787	30,40%
Abendua	Diciembre	99.265	117.453	151.042	28,60%

LEIOA-ETXEBARRI-IBARBENGOA-BEC Erabiltzaileak - Aparcamientos

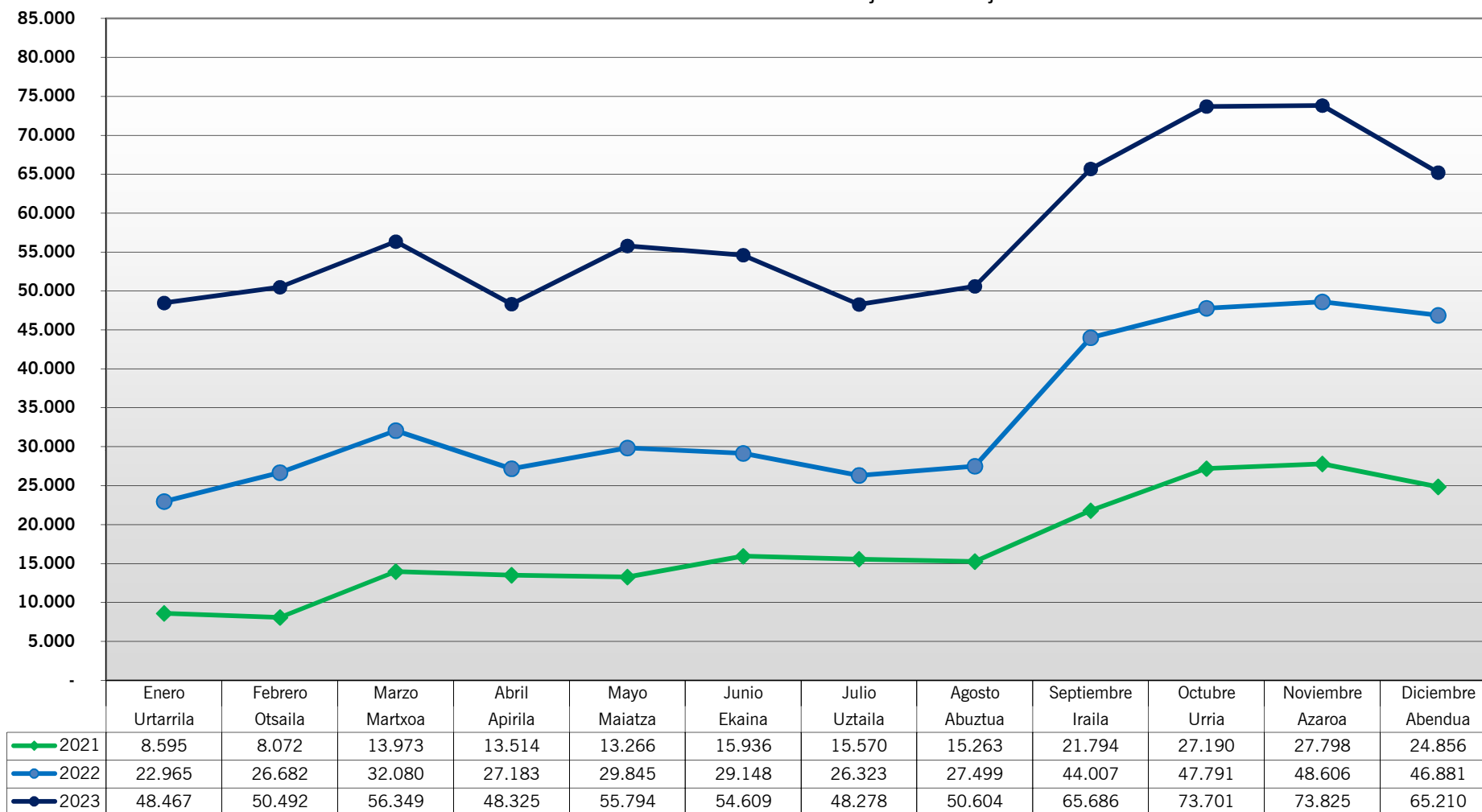


**ctb**bizkaiko garrio partzuergoa
consorcio de transportes de bizkaia**APARCAMIENTOS (Leioa, Etxebarri, Ibarbengoa y BEC)**

Aparcamientos		2021	2022	2023	Variación 22/23
Urtarrila	Enero	17.476	21.881	30.817	40,84%
Otsaila	Febrero	16.774	24.378	28.876	18,45%
Martxo	Marzo	21.378	26.621	32.501	22,09%
Apirila	Abril	17.276	20.945	27.993	33,65%
Maiatza	Mayo	20.458	27.090	31.839	17,53%
Ekaina	Junio	21.240	22.677	29.370	29,51%
Uztaila	Julio	18.155	17.274	22.313	29,17%
Abuztua	Agosto	11.186	18.457	21.184	14,77%
Iraila	Septiembre	21.513	23.801	26.024	9,34%
Urria	Octubre	24.645	25.913	31.504	21,58%
Azaroa	Noviembre	26.902	28.895	33.178	14,82%
Abendua	Diciembre	23.987	28.508	32.120	12,67%
		240.990	286.440	347.719	21,39%

Aparcamientos Acumulados		2021	2022	2023	Variación 22/23
Urtarrila	Enero	17.476	21.881	30.817	40,84%
Otsaila	Febrero	34.250	46.259	59.693	29,04%
Martxo	Marzo	55.628	72.880	92.194	26,50%
Apirila	Abril	72.904	93.825	120.187	28,10%
Maiatza	Mayo	93.362	120.915	152.026	25,73%
Ekaina	Junio	114.602	143.592	181.396	26,33%
Uztaila	Julio	132.757	160.866	203.709	26,63%
Abuztua	Agosto	143.943	179.323	224.893	25,41%
Iraila	Septiembre	165.456	203.124	250.917	23,53%
Urria	Octubre	190.101	229.037	282.421	23,31%
Azaroa	Noviembre	217.003	257.932	315.599	22,36%
Abendua	Diciembre	240.990	286.440	347.719	21,39%

INTEROPERABILIDAD BARIK
Tranvía y Autobuses Urbanos Vitoria-Gazteiz - Alavabus y T. Comarcal Araba - DBUS (Donostia)
Bidaiariak BARIK txartelarekin- Viajes con tarjeta BARIK



**ctb**bizkaiko garrio partzuergoa
consorcio de transportes de bizkaia**INTEROPERABILIDA BARIK****Tranvia de Vitoria-Araba - Autobuses urbanos de Vitoria-Gasteiz - Alavabus y Transporte Comarcal de Araba - Dbus (Donostia)**

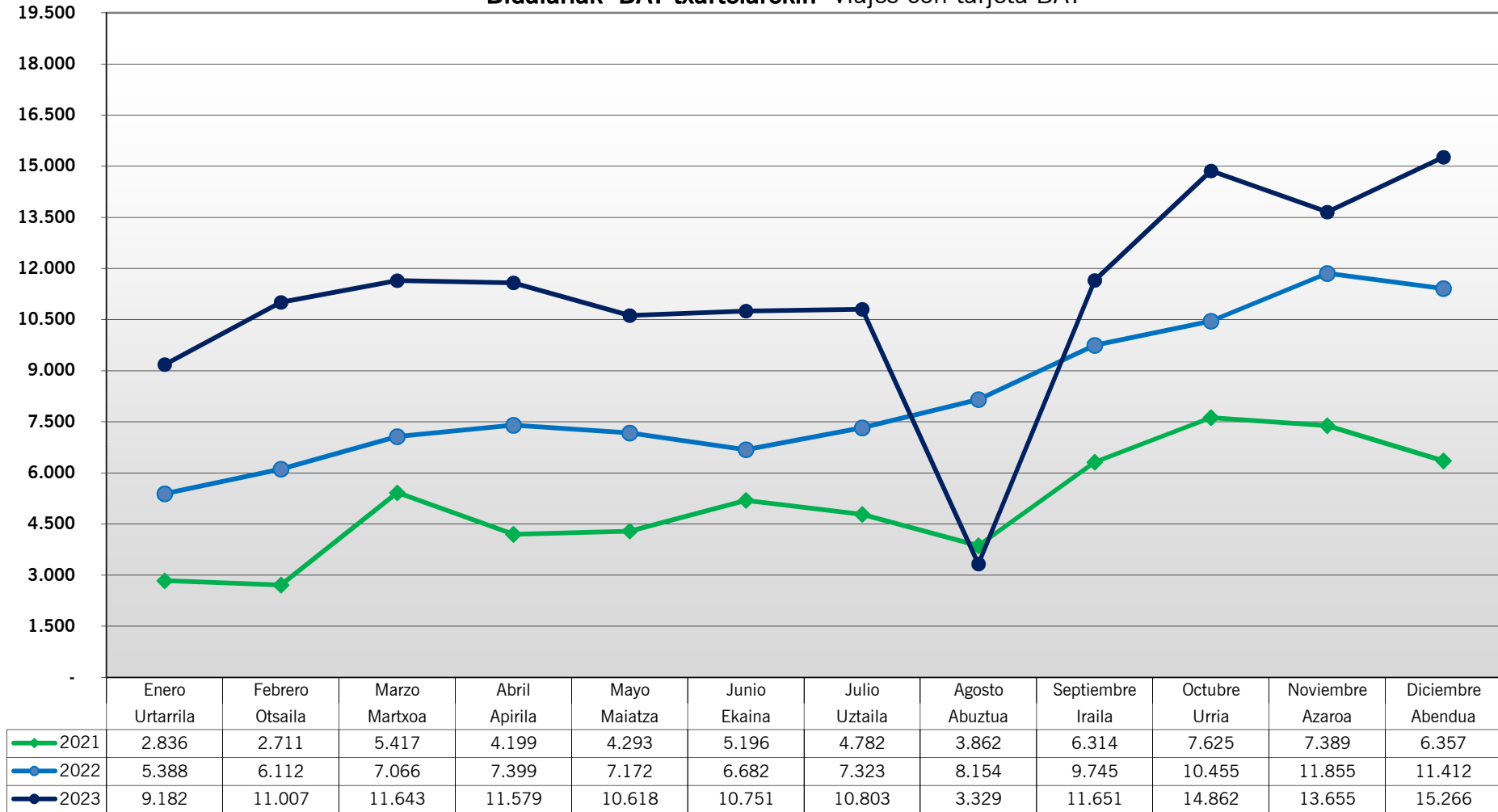
Viajes con tarjeta Barik		2021	2022	2023	Variación 22/23
Urtarrila	Enero	8.595	22.965	48.467	111,05%
Otsaila	Febrero	8.072	26.682	50.492	89,24%
Martxoa	Marzo	13.973	32.080	56.349	75,65%
Apirila	Abril	13.514	27.183	48.325	77,78%
Maiatza	Mayo	13.266	29.845	55.794	86,95%
Ekaina	Junio	15.936	29.148	54.609	87,35%
Uztaila	Julio	15.570	26.323	48.278	83,41%
Abuztua	Agosto	15.263	27.499	50.604	84,02%
Iraila	Septiembre	21.794	44.007	65.686	49,26%
Urria	Octubre	27.190	47.791	73.701	54,22%
Azaroa	Noviembre	27.798	48.606	73.825	51,88%
Abendua	Diciembre	24.856	46.881	65.210	39,10%
		205.827	409.010	691.340	69,03%

01/03/2021 Se implanta Barik en Alavabus y transporte Comarcal de Araba

20/09/2021 Se implanta Barik en Autobuses de Vitoria-Gasteiz (Tuvisa)

Viajes Acumulados con tarjeta		2021	2022	2023	Variación 21/22
Urtarrila	Enero	8.595	22.965	48.467	111,05%
Otsaila	Febrero	16.667	49.647	98.959	99,33%
Martxoa	Marzo	30.640	81.727	155.308	90,03%
Apirila	Abril	44.154	108.910	203.633	86,97%
Maiatza	Mayo	57.420	138.755	259.427	86,97%
Ekaina	Junio	73.356	167.903	314.036	87,03%
Uztaila	Julio	88.926	194.226	362.314	86,54%
Abuztua	Agosto	104.189	221.725	412.918	86,23%
Iraila	Septiembre	125.983	265.732	478.604	80,11%
Urria	Octubre	153.173	313.523	552.305	76,16%
Azaroa	Noviembre	180.971	362.129	626.130	72,90%
Abendua	Diciembre	205.827	409.010	691.340	69,03%

INTEROPERABILIDAD BAT
Metro Bilbao - Tranvia de Bilbao - Funicular de Larreineta
Bidaiariak BAT txartelarekin- Viajes con tarjeta BAT

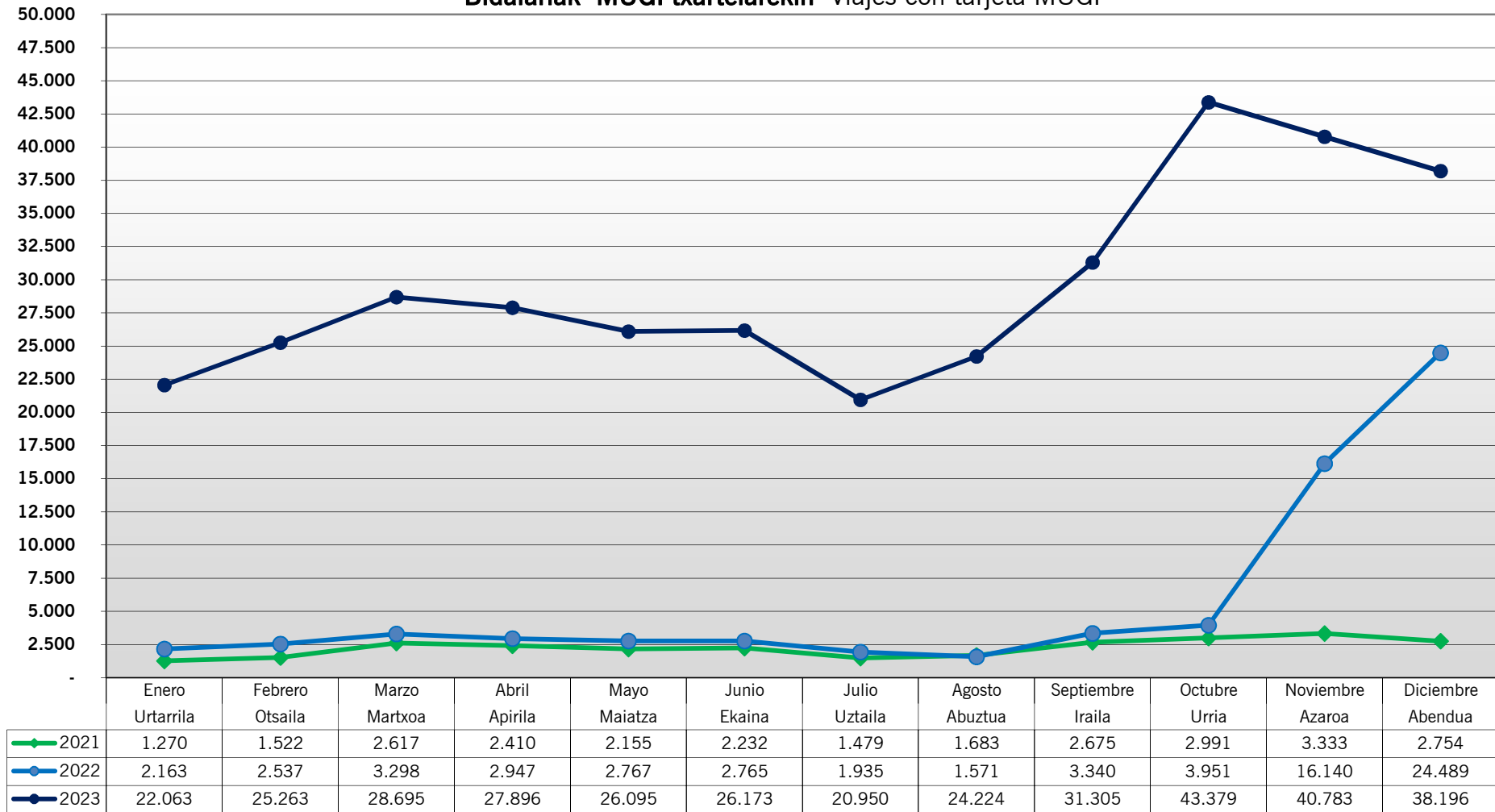


**ctb**bizkaiko garrio partzuergoa
consorcio de transportes de bizkaia**INTEROPERABILIDA BAT****Metro Bilbao - Tranvía de Bilbao - Funicular de Larreineta**

Viajes		2021	2022	2023	Variación 22/23
Urtarrila	Enero	2.836	5.388	9.182	70,42%
Otsaila	Febrero	2.711	6.112	11.007	80,09%
Martxoa	Marzo	5.417	7.066	11.643	64,77%
Apirila	Abril	4.199	7.399	11.579	56,49%
Maiatza	Mayo	4.293	7.172	10.618	48,05%
Ekaina	Junio	5.196	6.682	10.751	60,89%
Uztaila	Julio	4.782	7.323	10.803	47,52%
Abuztua	Agosto	3.862	8.154	3.329	-59,17%
Iraila	Septiembre	6.314	9.745	11.651	19,56%
Urria	Octubre	7.625	10.455	14.862	42,15%
Azaroa	Noviembre	7.389	11.855	13.655	15,18%
Abendua	Diciembre	6.357	11.412	15.266	33,77%
		60.981	98.763	134.346	36,03%

Viajes Acumulados		2021	2022	2023	Variación 22/23
Urtarrila	Enero	2.836	5.388	9.182	70,42%
Otsaila	Febrero	5.547	11.500	20.189	75,56%
Martxoa	Marzo	10.964	18.566	31.832	71,45%
Apirila	Abril	15.163	25.965	43.411	67,19%
Maiatza	Mayo	19.456	33.137	54.029	63,05%
Ekaina	Junio	24.652	39.819	64.780	62,69%
Uztaila	Julio	29.434	47.142	75.583	60,33%
Abuztua	Agosto	33.296	55.296	78.912	42,71%
Iraila	Septiembre	39.610	65.041	90.563	39,24%
Urria	Octubre	47.235	75.496	105.425	39,64%
Azaroa	Noviembre	54.624	87.351	119.080	36,32%
Abendua	Diciembre	60.981	98.763	134.346	36,03%

INTEROPERABILIDAD MUGI
Tranvia de Bilbao - Funicular de Larreineta - Metro Bilbao
Bidaiariak MUGI txartelarekin- Viajes con tarjeta MUGI



**ctb**bizkaiko garrio partzuergoa
consorcio de transportes de bizkaia**INTEROPERABILIDAD MUGI**
Tranvía de Bilbao, Funicular de Larreineta y MB

Viajes		2021	2022	2023	Variación 22/23
Urtarrila	Enero	1.270	2.163	22.063	920,02%
Otsaila	Febrero	1.522	2.537	25.263	895,78%
Martxoa	Marzo	2.617	3.298	28.695	770,07%
Apirila	Abril	2.410	2.947	27.896	846,59%
Maiatza	Mayo	2.155	2.767	26.095	843,08%
Ekaina	Junio	2.232	2.765	26.173	846,58%
Uztaila	Julio	1.479	1.935	20.950	982,69%
Abuztua	Agosto	1.683	1.571	24.224	1441,95%
Iraila	Septiembre	2.675	3.340	31.305	837,28%
Urria	Octubre	2.991	3.951	43.379	997,92%
Azaroa	Noviembre	3.333	16.140	40.783	152,68%
Abendua	Diciembre	2.754	24.489	38.196	55,97%
		27.121	67.903	355.022	422,84%

Noviembre 2022: Implantación de la tarjeta Mugi en Metro Bilbao

Viajes Acumulados		2021	2022	2023	Variación 22/23
Urtarrila	Enero	1.270	2.163	22.063	920,02%
Otsaila	Febrero	2.792	4.700	47.326	906,94%
Martxoa	Marzo	5.409	7.998	76.021	850,50%
Apirila	Abril	7.819	10.945	103.917	849,45%
Maiatza	Mayo	9.974	13.712	130.012	848,16%
Ekaina	Junio	12.206	16.477	156.185	847,90%
Uztaila	Julio	13.685	18.412	177.135	862,06%
Abuztua	Agosto	15.368	19.983	201.359	907,65%
Iraila	Septiembre	18.043	23.323	232.664	897,57%
Urria	Octubre	21.034	27.274	276.043	912,11%
Azaroa	Noviembre	24.367	43.414	316.826	629,78%
Abendua	Diciembre	27.121	67.903	355.022	422,84%