




ctb

bizkaiko garraio partzuergoa
consorcio de transportes de bizkaia



INFORME DEL TRANSPORTE PÚBLICO EN BIZKAIA **2022**



INFORME DEL TRANSPORTE PÚBLICO EN BIZKAIA
2022

Presentación	04
Bizkaia. Datos generales	05
Autobuses	10
Bizkaibus	11
Bilbobus	26
Otros	33
Ferrocarril	36
Metro Bilbao	37
Euskotren	42
Euskotran	44
RENFE	46
FEVE	47
Otros medios de transporte	48
Puente de Bizkaia	49
Funicular de Artxanda	51
Funicular de Larreineta	53
Ascensor de Ereaga	55
Botes de pasaje	57
Préstamo de bicicletas	59
Aparcamientos	61
Títulos comunes	64
Tarifas y uso de billetes	141

El Consorcio de Transportes de Bizkaia (CTB) elabora desde hace años el Informe del Transporte Público en Bizkaia. En él se resume, en una panorámica global, la actividad anual de todo el Transporte Público de Viajeros de Bizkaia, pormenorizando los datos de los distintos modos de transporte y de cada operador y recogiendo la información más relevante de cada uno de ellos y de la actividad del CTB, como titular de la tarjeta Barik y propietario de los billetes comunes para viajar en todos los modos de transporte de Bizkaia.

En el informe se refleja para el año 2022 una cifra de 160,6 millones de viajes en el sistema de transporte público de Bizkaia, lo que supone un incremento del 19,2% respecto a la cifra del año anterior, -25,9 millones de viajes más-, sin haber llegado a alcanzar aún las cifras de 2019, antes de las fuertes restricciones por la pandemia del coronavirus, pero que poco a poco se van recuperando y reflejan la recuperación en la demanda de la movilidad y la confianza de la ciudadanía en el transporte público. El aumento viene motivado, principalmente, por los descuentos del 50% en los títulos de transporte a partir del 1 de septiembre.

Metro Bilbao sigue siendo el servicio de transporte más utilizado en el territorio con 80,3 millones de viajes este año, acaparando la mitad de los viajeros del transporte público en Bizkaia. La cifra de viajes en autobuses, tanto en el ámbito urbano como en el interurbano alcanza el 31% del total de desplazamientos.

En 2022 el 88% de los desplazamientos se realizaron con títulos de transporte del CTB, porcentaje ligeramente inferior al porcentaje del año anterior. El total de viajes realizados con títulos comunes asciende a 142 millones, 25,5 millones más de usuarios, que suponen un incremento del 18,8% respecto al año anterior. Particularmente es destacado el incremento de los títulos Gazte, influenciado, además de por los descuentos en títulos temporales en el segundo cuatrimestre del año, por la desaparición desde el 1 de septiembre del título Anual Joven en Metro Bilbao. El servicio Kbus (Barakaldo) se incorporó en septiembre a la red de títulos temporales multimodales del CTB.

Se ha seguido avanzando en la interoperabilidad de las tarjetas de transporte en los tres territorios de la Comunidad Autónoma, extendiéndose el uso de la tarjeta Mugi en Metro Bilbao. En total se han utilizado las tres tarjetas, Barik, Bat y Mugi en interoperabilidad en 800.000 viajes. La tarjeta Barik se ha utilizado fuera de Bizkaia en más de 500.000 viajes.

Al cierre de 2022, el Consorcio tiene en circulación casi 2 millones de tarjetas Barik de las cuales el 25,2% están personalizadas. El 55,3% de las tarjetas personalizadas corresponde a mujeres y el 44,7% a hombres.

Las cifras que se recogen en este informe reflejan el enorme esfuerzo que realizan, tanto instituciones como operadores, quienes junto con el Consorcio de Transportes de Bizkaia, impulsan la materialización de un sistema público de transporte útil y de calidad.

VIAJES	160.609.525
METRO BILBAO	50,0%
BIZKAIBUS	16,6%
BILBOBUS	13,4%
RENFE	5,8%
EUSKOTREN	7,2%
OTROS MODOS	4,0%
EUSKOTRAN	1,6%
OTROS AUTOBUSES	0,9%
FEVE	0,4%

Bizkaia: Datos generales

Evolución de viajes en los principales operadores del transporte público de Bizkaia (miles)

	2018	2019	2020	2021	2022	% 2021-22
Bizkaibus	28.043	29.285	17.787	22.055	26.667	20,9
Bilbobus	25.055	24.807	15.900	19.372	21.521	11,1
Otros autobuses	1.580	1.704	1.056	1.355	1.523	12,4
AUTOBUS	54.678	55.797	34.743	42.781	49.712	16,2
Metro Bilbao	89.919	91.570	55.987	66.779	80.377	20,4
Renfe*	10.428	10.574	6.577	7.726	9.312	20,5
EuskoTren	10.272	10.957	7.323	9.013	11.489	27,5
EuskoTran	2.993	3.060	1.503	2.061	2.623	27,2
Feve	888	852	583	633	693	9,5
FERROCARRIL	114.500	117.012	71.974	86.215	104.494	21,2
Bizkaiko Zubia	3.480	3.519	2.498	2.966	3.301	11,3
Funicular Artxanda	932	1.033	462	709	998	40,8
Funicular Larreineta	140	134	103	128	126	-1,9
Asc. Ereaga	372	385	197	216	251	15,8
Botes de pasajes**	435	439	414	289	106	
Préstamo de bicicletas Bizimeta	3	2				
Préstamo de bicicletas Bilbon Bizi	377	1.704	942	1.380	1.622	17,5
OTROS	5.739	7.217	4.615	5.690	6.403	12,5
TOTAL	174.916	180.025	111.332	134.687	160.610	19,2

*Renfe: En viajes 2022 no están incluidos datos de personal ferroviario y beneficiarios, transbordos y otros gratuitos

**Botes Portugalete-Las Arenas: Sin viajes 2022

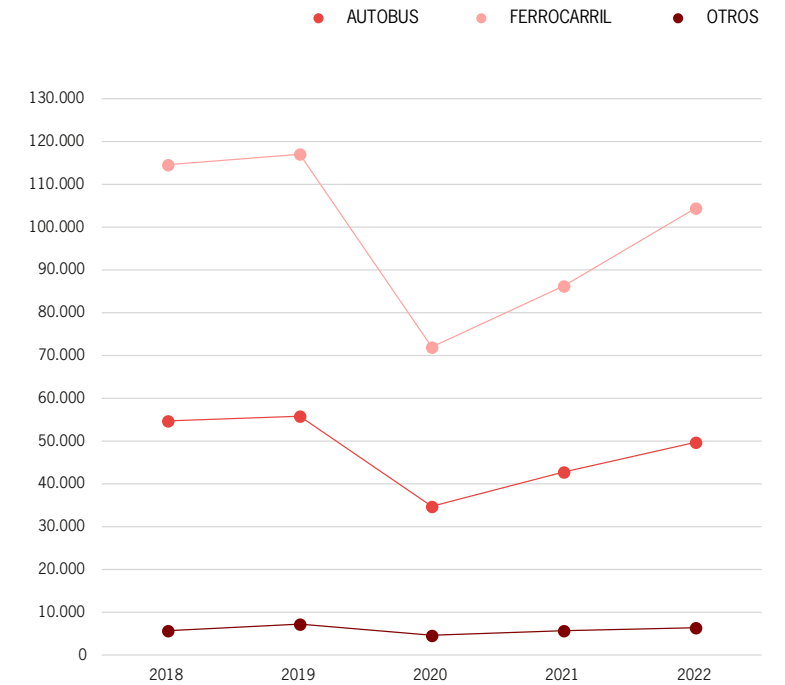
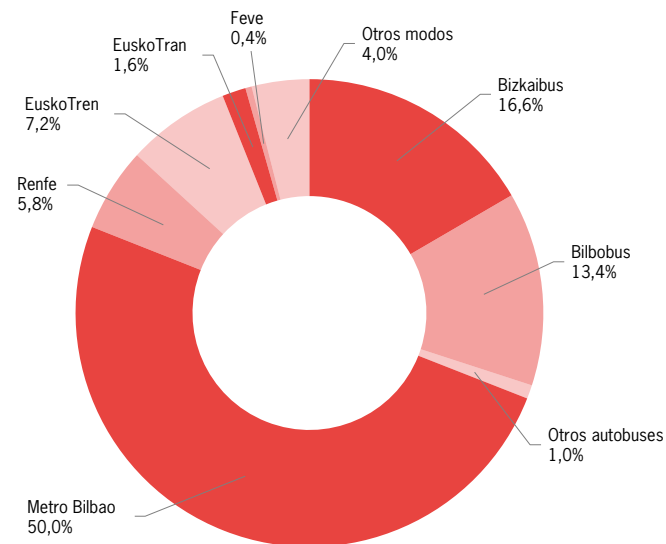
Fuente: Los datos incluidos en este informe han sido suministrados por las diferentes Instituciones y Empresas Operadoras

Bizkaia: Datos generales

Evolución de viajes en los principales operadores del transporte público de Bizkaia
(miles)

	2018	2019	2020	2021	2022	% 2021-22
AUTOBUS	54.678	55.797	34.743	42.782	49.712	16,2
FERROCARRIL	114.500	117.012	71.974	86.215	104.494	21,2
OTROS	5.739	7.217	4.615	5.690	6.403	12,5

VIAJES 2022:



Bizkaia: Datos generales

Evolución de recaudación en los principales operadores del transporte público de Bizkaia (miles de €)

	2018	2019	2020	2021	2022	% 2021-22
Bizkaibus	28.501	30.225	17.896	22.298	23.188	4,0
Bilbobus	12.234	12.288	7.861	9.641	8.887	-7,8
Otros autobuses	761	810	512	654	625	-4,3
AUTOBUS	41.496	43.323	26.269	32.593	32.700	0,3
Metro Bilbao	69.235	71.660	46.351	54.794	56.692	3,5
Renfe						
EuskoTren	8.043	8.581	5.800	7.186	7.787	8,4
EuskoTran	2.133	2.146	1.006	1.422	1.525	7,3
Feve						
FERROCARRIL	79.411	82.386	53.157	63.401	66.005	4,1
Bizkaiko Zubia	1.928	2.066	1.448	1.724	2.116	22,8
Funicular Artxanda	843	1.015	422	772	1.177	52,4
Funicular Larreineta	101	98	77	98	78	-20,9
Asc. Ereaga	68	71	36	40	44	9,4
Botes de pasajes*		176	227	128	126	-1,8
Préstamo de bicicletas Bizimeta	1,0	0,6				
Préstamo de bicicletas Bilbon Bizi	238	444	405	328	285	-13,1
OTROS	3.180	3.870	2.614	3.091	3.826	23,8
TOTAL	124.087	129.579	82.041	99.085	102.531	3,5

*Botes Portugalete-Las Arenas: Sin recaudación 2021 y 2022

Fuente: Los datos incluidos en este informe han sido suministrados por las diferentes Instituciones y Empresas Operadoras

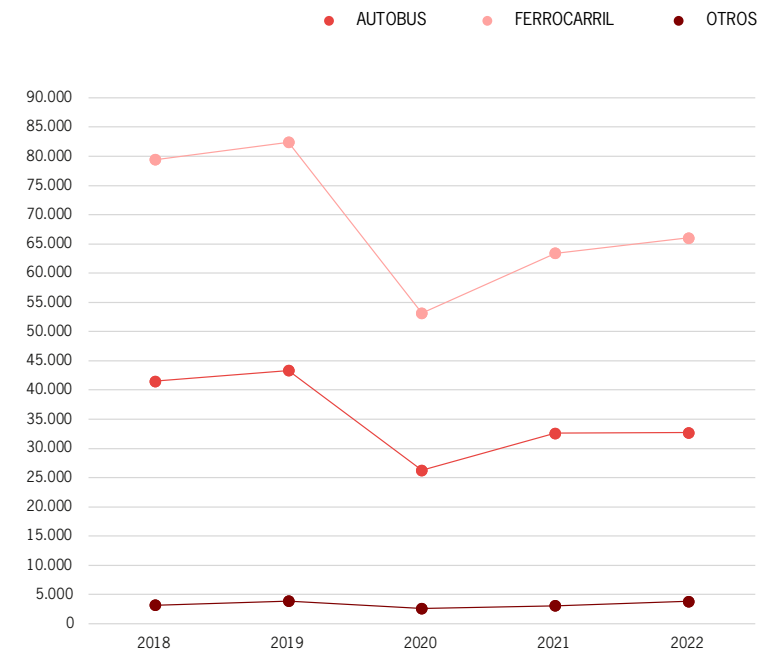
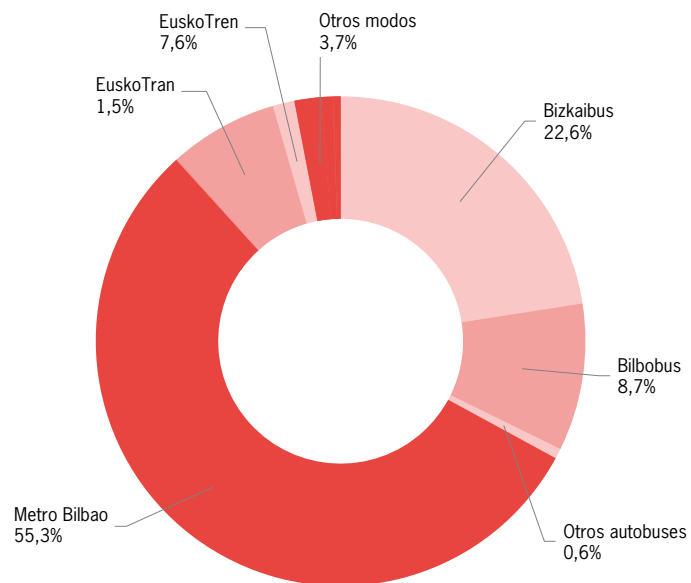
Bizkaia: Datos generales

Evolución de recaudación en los principales operadores del transporte público de Bizkaia

(miles de €)

	2018	2019	2020	2021	2022	% 2021-22
AUTOBUS	41.496	43.323	26.269	32.593	32.700	0,3
FERROCARRIL	79.411	82.386	53.157	63.401	66.005	4,1
OTROS	3.180	3.870	2.614	3.091	3.826	23,8

PORCENTAJE DE RECAUDACIÓN 2022:



VIAJES	49.711,913
BIZKAIBUS	53,6%
BILBOBUS	43,3%
OTROS AUTOBUSES	3,1%



ETXEBARRI BUS



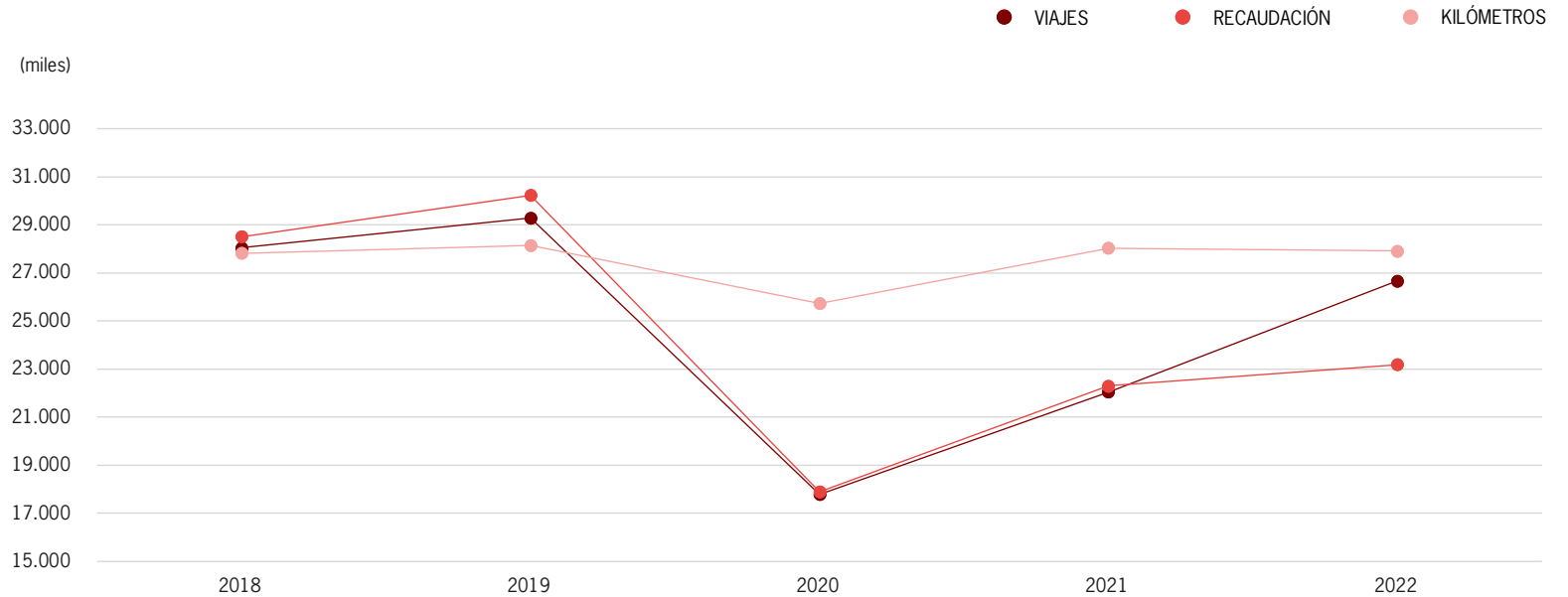
SOPELBUS

Autobuses:



BIZKAIBUS. Evolución general

	2018	2019	2020	2021	2022	% 2021-22
VIAJES	28.042.507	29.285.353	17.786.946	22.055.153	26.667.412	20,9%
RECAUDACIÓN	28.501.224	30.224.576	17.896.437	22.298.334	23.187.642	4,0%
KILÓMETROS	27.825.802	28.143.894	25.730.978	28.031.024	27.908.200	-0,4%



Autobuses:



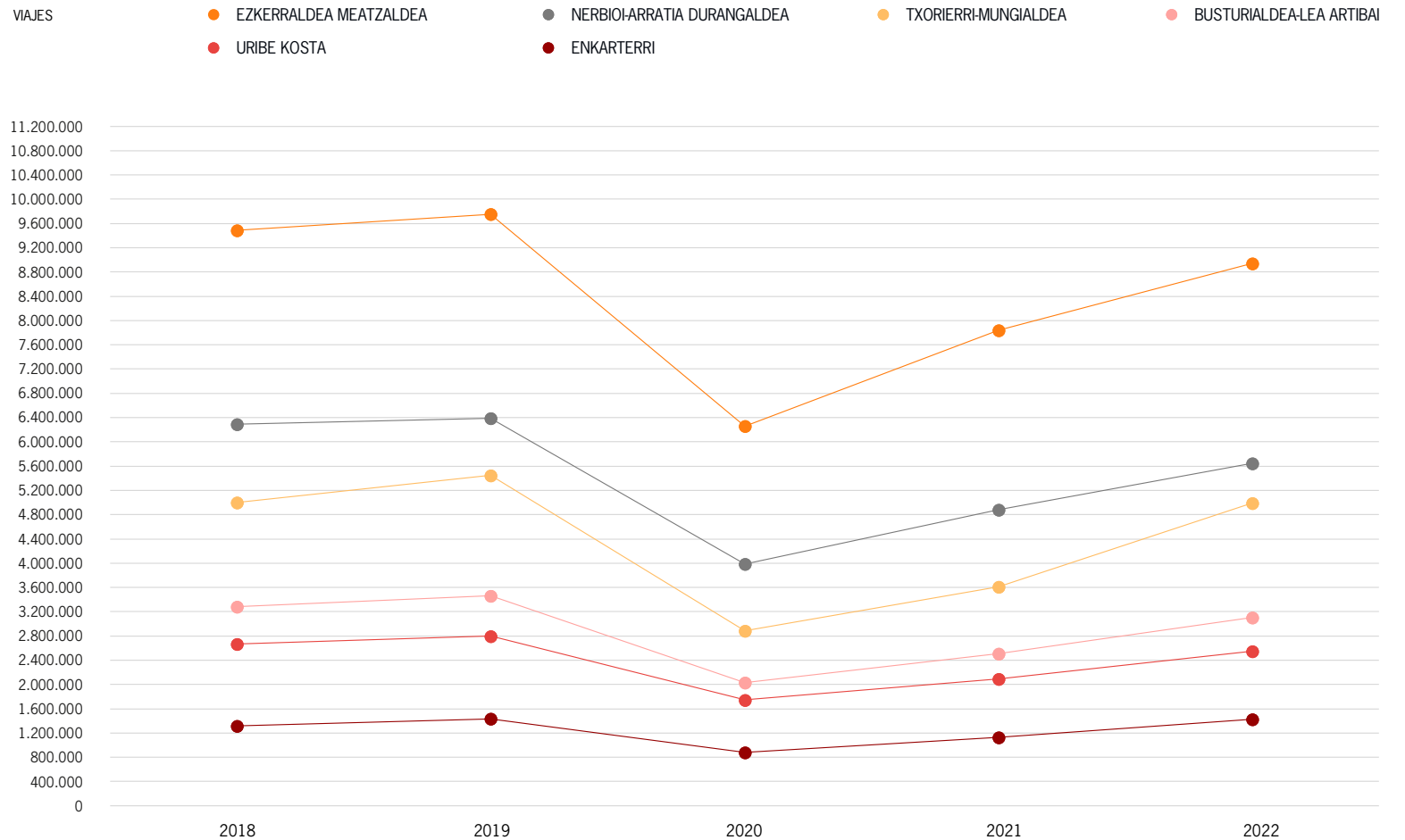
BIZKAIBUS. Viajes por operador en todas las líneas

	2018	2019	2020	2021	2022	%	% 2021-22
EZKERRALDEA MEATZALDEA	9.489.734	9.751.834	6.257.591	7.837.652	8.938.681	33,5%	14,0
NERBIOI-ARRATIA DURANGALDEA	6.290.107	6.388.719	3.985.433	4.880.880	5.646.406	21,2%	15,7
TXORIERRI-MUNGIALDEA	4.997.909	5.449.068	2.885.445	3.607.437	4.990.290	18,7%	38,3
BUSTURIALDEA-LEA ARTIBAI	3.278.987	3.463.688	2.030.397	2.508.863	3.108.214	11,7%	23,9
URIBE KOSTA	2.668.970	2.800.013	1.747.582	2.095.831	2.552.964	9,6%	21,8
ENKARTERRI	1.316.800	1.432.031	880.498	1.124.490	1.430.857	5,4%	27,2
TOTAL	28.042.507	29.285.353	17.786.946	22.055.153	26.667.412	100,0%	20,9

Autobuses:



BIZKAIBUS. Viajes por operador en todas las líneas



Autobuses:



BIZKAIBUS. Recaudación por operador en todas las líneas

(€)

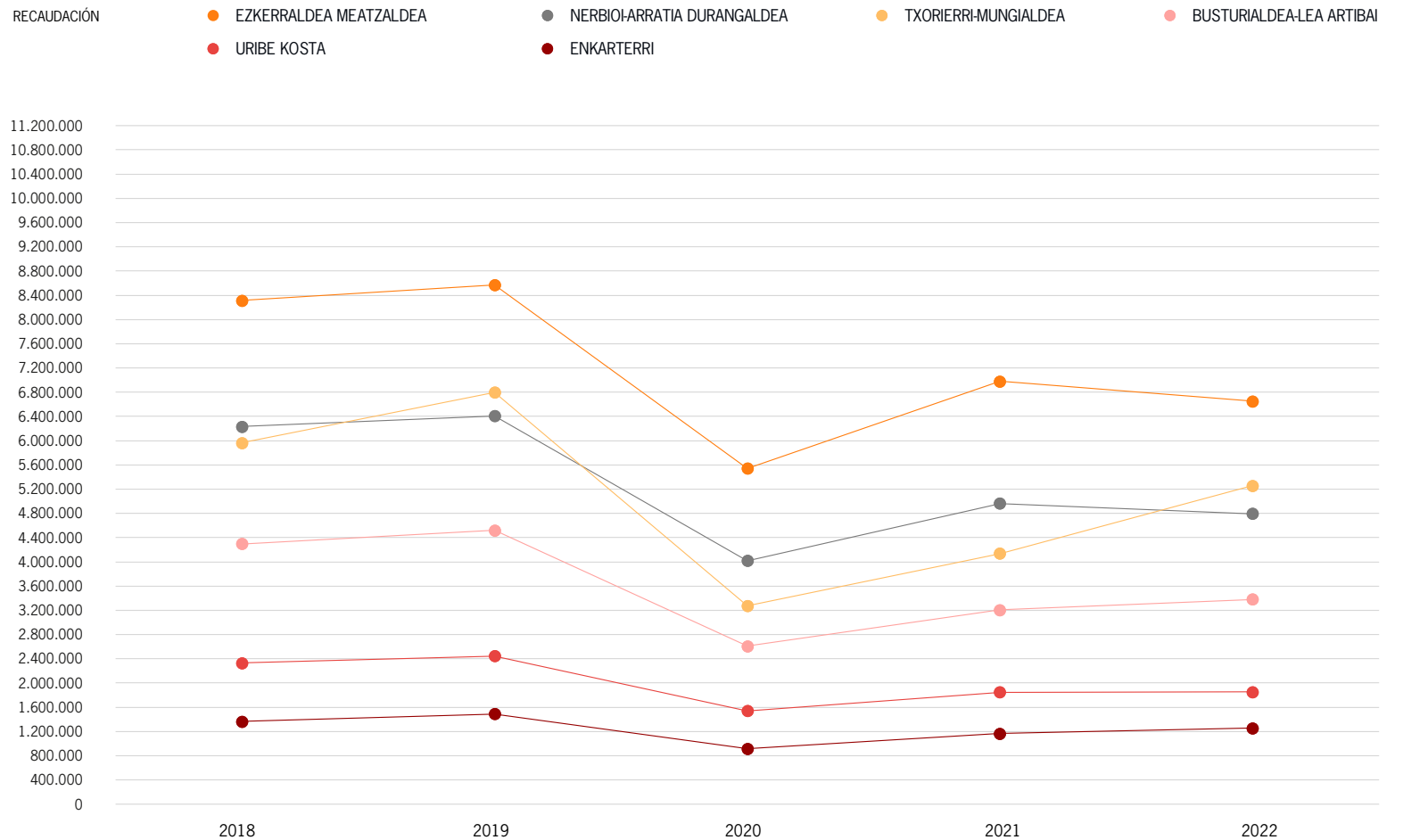
	2018	2019	2020	2021	2022	%	% 2021-22
EZKERRALDEA MEATZALDEA	8.313.336	8.570.303	5.540.567	6.979.072	6.650.771	28,7%	-4,7
NERBIOI-ARRATIA DURANGALDEA	6.230.839	6.406.850	4.016.222	4.962.343	4.796.138	20,7%	-3,3
TXORIERRI-MUNGIALDEA	5.965.436	6.796.483	3.274.186	4.137.730	5.255.210	22,7%	27,0
BUSTURIALDEA-LEA ARTIBAI	4.296.819	4.521.526	2.610.774	3.208.596	3.379.844	14,6%	5,3
URIBE KOSTA	2.332.307	2.442.872	1.538.569	1.847.118	1.851.749	8,0%	0,3
ENKARTERRI	1.362.486	1.486.542	916.118	1.163.475	1.253.930	5,4%	7,8
TOTAL	28.501.224	30.224.576	17.896.437	22.298.334	23.187.642	100,0%	4,0

Autobuses:



BIZKAIBUS. Recaudación por operador en todas las líneas

(€)



Autobuses:

BIZKAIBUS. Viajes (1/5)

CONCESIÓN	DENOMINACIÓN	2018	2019	2020	2021	2022	% 2021-22
A0651	BILBAO - BALMASEDA	713.680	784.736	473.217	598.719	784.665	31,1
A0652	BALMASEDA-LANESTOSA	42.477	46.677	30.601	41.749	45.492	9,0
A0653	TURTZIOZ-ARTZENTALES	10.112	10.436	4.887	9.189	11.069	20,5
A0654	ENKARTERRI-UPV EHU	79.477	89.326	54.045	68.871	89.262	29,6
A2151	Areeta/Las Arenas-LARRABETZU	162.291	174.121	109.465	136.725	168.166	23,0
A2153	BILBAO-LOIU-Lauroeta-DERIO	170.749	189.722	114.285	150.161	195.242	30,0
A2161	Bizkaia Zubia/Puente Bizkaia-UPV/EHU (Artatzagana)	284.113	283.035	152.768	191.785	246.748	28,7
A2162	Andra Mari/Santa Maria Getxo-UPV/EHU (Algorta)	73.658	77.471	40.197	59.226	77.036	30,1
A2163	ERANDIO-UPV/EHU	10.301	10.709	5.080	6.736	10.641	58,0
A2164	Andra Mari/Santa Maria Getxo-UPV/EHU (Fadura)	20.031	20.249	10.469	12.671	17.140	35,3
A2166	URIBE KOSTA - UPV/EHU	34.721	32.737	18.897	27.375	36.563	33,6
A2312	Zabalburu-UPV/EHU (Juan de Garay)	159.878	163.799	87.709	113.533	136.730	20,4
A2314	BILBAO-Erandiogoikoa-UPV/EHU	288.428	299.050	183.457	253.207	288.050	13,8
A2315	SANTURTZI-PORTUGALETE-UPV/EHU	126.062	126.665	71.679	94.676	119.339	26,0
A2316	SESTAO-UPV/EHU	23.435	26.326	14.590	18.266	22.839	25,0
A2318	Termibus-UPV/EHU (Autopista)	425.086	438.360	258.740	371.004	442.664	19,3
A2321	Santutxu-UPV/EHU (Autopista)	143.667	150.153	87.064	126.986	152.709	20,3
A2322	BILBAO-ERANDIO-Astrabudua-UPV/EHU	116.134	131.965	83.750	112.863	135.798	20,3
A2324	BILBAO-UPV/EHU (Enekuri)	97.974	104.228	59.070	81.450	97.954	20,3
A2326	BARAKALDO-UPV/EHU	108.966	111.588	59.701	77.665	98.831	27,3
A2330	FUNICULAR LARREINETA	252					
A2336	MUSKIZ-UPV/EHU	31.593	29.154	17.513	22.433	29.265	30,5
A2610	GALDAKAO - BASAURI - UPV/EHU	115.338	118.125	72.584	94.214	111.325	18,2
A2611	UGAO MIRABALLES - BASAURI - ETXEBARRI - UPV/EHU	55.035	56.199	32.491	41.757	53.126	27,2
A2799	BILBAO-PLENTZIA (Metro)	8.759					
A3115	BILBAO - SANTURTZI	570.952	592.227	396.362	491.181	544.993	11,0
A3122	BILBAO-BARAKALDO-SESTAO-Errepelega/Repelega	218.609	241.864	156.051	174.897	199.298	14,0

Autobuses:

BIZKAIBUS. Viajes (2/5)

CONCESIÓN	DENOMINACIÓN	2018	2019	2020	2021	2022	% 2021-22
A3129	Lutxana-Gurutzeta/Cruces-SANTURTZI	1.022.499	1.059.283	693.977	865.047	966.228	11,7
A3135	SESTAO-Cabieces	619.285	637.444	378.730	464.578	516.674	11,2
A3136	BILBAO-BARAKALDO-SANTURTZI	1.019.052	1.052.482	673.293	804.526	991.313	23,2
A3137	BILBAO - BARAKALDO	355.511	379.019	248.408	308.455	346.765	12,4
A3141	Gurutzeta/Cruces-Bagatza-VALLE DE TRAPAGA TRAPAGARAN	402.970	418.645	281.059	356.411	382.633	7,4
A3144	BILBAO-Gurutzeta/Cruces-BARAKALDO (Ugarte)	582.814	599.307	400.507	490.243	549.300	12,0
A3151	BILBAO-SANTURTZI-PORTUGALETE (Autopista)	199.070	212.147	150.250	190.267	209.993	10,4
A3223	BILBAO-LARRABETZU(Artxandako tunelak/Tuneles Artxanda)	180.199	201.361	108.725	130.908	168.496	28,7
A3224	BILBAO-DERIO-Teknologia parkea/Parque Tecnológico	132.911	138.349	78.343	84.876	108.176	27,5
A3225	BILBAO-LAUKIZ-MUNGIA	54.498	64.851	41.406	46.876	57.096	21,8
A3247	BILBAO-Aireportua/Aeropuerto	915.070	1.069.090	296.418	409.526	902.030	120,3
A3248	Astrabudua-erandioigoikoa-SONDIKA	12.770	13.836	8.895		20.188	
A3250	BILBAO-Teknologia Parkea/Parque Tecnológico (Artxandako tunelak/Tuneles Artxanda)	243.426	262.758	124.204	128.154	185.529	44,8
A3321	PORTUGALETE-Ondarra/La Arena-MUSKIZ	308.817	300.083	210.536	250.247	276.377	10,4
A3323	PORTUGALETE - GALDAMES	47.289	49.727	32.349	42.626	47.913	12,4
A3331	SESTAO-VALLE DE TRAPAGA TRAPAGARAN	72.641	74.213	50.097	60.140	62.397	3,8
A3332	VALLE DE TRAPAGA TRAPAGARAN-SANTURTZI	251.840	282.384	199.068	251.899	299.471	18,9
A3333	Gallarta-SANTURTZI	592.342	592.486	378.731	488.353	557.108	14,1
A3334	SANTURTZI - BALMASEDA	64.539	63.329	40.992	54.883	63.618	15,9
A3335	MUSKIZ-SESTAO	265.941	269.756	175.906	210.151	249.068	18,5
A3336	BILBAO-MUSKIZ	836.870	821.954	545.263	690.947	792.612	14,7
A3338	MUSKIZ-BARAKALDO-Areeta/Las Arenas	670.280	666.683	444.785	559.947	630.745	12,6
A3339	Gurutzeta/Cruces-BARAKALDO-La Arena	38.438	44.096	35.050	36.199	40.761	12,6
A3340	BILBAO-ABANTO Y CIERVANA ABANTO ZIERBENA-MUSKIZ (Autopista)	200.825	214.022	136.577	197.967	204.769	3,4

Autobuses:

BIZKAIBUS. Viajes (3/5)

CONCESIÓN	DENOMINACIÓN	2018	2019	2020	2021	2022	% 2021-22
A3341	BILBAO - Sodupe -ARRESPALDITZA	54.759	57.505	35.857	45.061	56.269	24,9
A3342	BILBAO - Sodupe - ARTZINIEGA	254.470	275.867	175.303	220.706	280.321	27,0
A3343	BILBAO-SODUPE-GORDEXOLA	49.975	54.415	33.246	42.685	52.244	22,4
A3411	BILBAO-GETXO-Azkorri	404.406	461.602	291.499	341.197	407.020	19,3
A3414	BILBAO-GETXO (por túneles)	901.746	933.335	567.243	682.977	859.952	25,9
A3422	LAS ARENAS/AREETA-BERANGO	231.174	244.698	150.480	177.384	213.690	20,5
A3451	LAS ARENAS/AREETA-ARMINTZA	238.928	246.939	164.380	215.175	231.825	7,7
A3471	GETXO-CRUCES/GURUTZETA	182.820	179.858	119.868	144.778	164.169	13,4
A3472	GETXO Areeta-CRUCES/GURUTZETA	131.169	129.076	83.834	97.490	109.576	12,4
A3499	PLENTZIA (metro)-GORLIZ-LEMOIZ	279.444	310.763	206.793	223.789	296.453	32,5
A3512	Bilbao-Lekeitio (Autopista)	375.330	394.563	238.330	296.896	393.086	32,4
A3513	BILBAO - Hospital Galdakao Ospitalea - GERNIKA LUMO - EA - LEKEITIO	177.138	195.092	123.134	149.399	180.649	20,9
A3514	BILBAO - AMOREBIETA ETXANO - GERNIKA LUMO	553.481	592.765	341.259	422.329	501.047	18,6
A3515	BILBAO - AMOREBIETA ETXANO - GERNIKA LUMO - BERMEO	945.938	1.007.815	581.258	711.217	877.912	23,4
A3516	BILBAO - MUNGIA (Por autopista/tik)	429.040	478.989	258.184	136.901	209.739	53,2
A3517	BILBAO - DERIO - MUNGIA	612.084	650.344	402.145	472.771	588.150	24,4
A3518	BILBAO - MUNGIA - BAKIO (Por la autopista/tik)	585.409	604.948	383.662	500.272	589.034	17,7
A3521	BILBAO - Hospital Santa Marina/Ospitalea	144.045	138.048	26.890			
A3522	MUNGIA - DERIO - Cruces/Gurutzeta	119.975	128.464	89.098	116.153	123.831	6,6
A3523	BILBAO - Hospital Galdakao Ospitalea - GERNIKA LUMO - AULESTIA - LEKEITIO	139.945	145.054	81.919	101.723	135.049	32,8
A3524	BERMEO - BAKIO	13.311	12.760	4.247	5.188	93.337	1.699,1
A3525	GERNIKA LUMO - AMOREBIETA ETXANO - UPV/EH	57.025	59.670	33.333	41.987	52.450	24,9
A3526	MUNGIA - GERNIKA LUMO - IBARRANGELU	88.088	90.844	72.574	84.136	97.990	16,5
A3527	BILBAO - MUNGIA - BERMEO (Por la autopista/tik)	565.508	611.929	356.293	625.499	762.498	21,9
A3528	BERMEO - MUNGIA - DERIO - UPV/EHU	56.778	60.780	34.767	43.285	48.424	11,9

Autobuses:

BIZKAIBUS. Viajes (4/5)

CONCESIÓN	DENOMINACIÓN	2018	2019	2020	2021	2022	% 2021-22
A3529	MUNGIA - GAMIZ - FIKA	6.331	7.430	5.120	7.202	8.425	17,0
A3530	MUNGIA - MEÑAKA - ARRIETA	3.960	3.650	2.465	3.040	18.806	518,6
A3531	SOPELANA - MUNGIA - GATIKA	121.867	144.483	101.268	128.525	143.605	11,7
A3532	GERNIKA LUMO - NABARNIZ	1.238	1.371	964	1.142	1.075	-5,9
A3533	GERNIKA LUMO - MENDATA	907	952	381	619	480	-22,5
A3534	GERNIKA LUMO - ERRIGOITI	298	386	303	741	686	-7,4
A3535	LEKEITIO - AMOROTO	2.200	2.555	1.388	1.719	1.641	-4,5
A3536	LEKEITIO - MENDAXA	1.689	2.085	1.808	2.148	1.872	-12,8
A3537	PLENTZIA-GORLIZ-MUNGIA	72.534	74.938	55.288	70.712	75.582	6,9
A3538	LEKEITIO - BARAINKA	169	194	122	240	351	46,3
A3613	BILBAO - UGAO MIRABALLES - GOIKIRI	367.606	380.930	251.310	309.739	342.149	10,5
A3622	BILBAO - BASAURI - ARTUNDUAGA - SAN MIGUEL - ZARATAMO	120.268	120.705	84.979	100.597	100.168	-0,4
A3631	BILBAO - GALDAKAO - LARRABETZU	402.229	395.511	253.684	307.310	336.470	9,5
A3632	BILBAO - BASAURI - SAN MIGUEL (BEGOÑA)	57.285	60.597	38.705	48.074	53.781	11,9
A3641	ARRIGORRIAGA - BASOZELAI - HOSPITAL GALDAKAO OSPITALEA	529.504	543.506	342.406	417.029	461.802	10,7
A3642	BASAURI - HOSPITAL GALDAKAO/OSPITALEA (BENGOETXE)	215.731	217.021	140.530	173.736	185.716	6,9
A3911	BILBAO - HOSPITAL GALDAKAO OSPITALEA - LEMOA - DURANGO - ELORRIO	585.775	600.367	382.414	471.351	518.142	9,9
A3912	BILBAO - HOSPITAL GALDAKAO OSPITALEA - LEMOA - DURANGO - ERMUA - EIBAR	570.265	587.175	374.919	449.803	481.318	7,0
A3913	ARRAZOLA - DURANGO	103.270	103.837	71.102	93.300	103.182	10,6
A3915	BILBAO - DURANGO - ONDARROA (Autopista)	583.956	601.989	336.906	421.897	526.412	24,8
A3916	BILBAO - ERMUA - ONDARROA (Autopista)	349.421	365.369	214.605	267.106	333.855	25,0
A3917	BILBAO - HOSPITAL GALDAKAO OSPITALEA - LEMOA - ZEANURI	376.922	392.438	252.163	308.831	365.474	18,3
A3922	MUNITIBAR ARBATZEGI GERRIKAITZ - ZIORTZA BOLIBAR - MARKINA XEMEIN-ETXEBARRIA	1.876	2.557	2.108	5.517	3.607	-34,6

Autobuses:

BIZKAIBUS. Viajes (5/5)

CONCESIÓN	DENOMINACIÓN	2018	2019	2020	2021	2022	% 2021-22
A3923	BILBAO - DURANGO - ELORRIO (AUTOPISTA)	554.632	565.221	332.778	416.205	529.902	27,3
A3924	ERMUA (A) - DURANGO (A) - UPV/EHU	96.877	97.010	57.746	73.036	93.238	27,7
A3925	BILBAO - LEMOA - OTXANDIO - UBIDE	246.478	252.143	160.436	193.101	226.358	17,2
A3926	BILBAO - ERMUA - EIBAR (AUTOPISTA)	298.927	317.221	181.228	237.448	316.889	33,5
A3927	BILBAO - LEMOA - ZEANURI	150.870	160.510	104.077	131.433	155.642	18,4
A3928	ZEBERIO - ARRIGORRIAGA	25.322	24.368	14.859	18.251	20.063	9,9
A3930	BILBAO - GALDAKAO (AUTOPISTA)	236.909	237.897	150.402	190.154	230.924	21,4
A3931	DURANGO - GARAI	784	774	552	856	534	-37,6
A3932	GALDAKAO - METRO ETXEBARRI	815.668	776.676	453.887	512.813	600.190	17,0
A3933	BILBAO - DURANGO (AUTOPISTA)	364.059	380.357	232.174	291.832	360.000	23,4
	Otras líneas	3.019	780	32	83	153	84,3
TOTAL		28.042.507	29.285.353	17.786.946	22.055.153	26.667.412	20,9

Autobuses:

BIZKAIBUS. Recaudación (€) (1/5)

CONCESIÓN	DENOMINACIÓN	2018	2019	2020	2021	2022	% 2021-22
A0651	BILBAO - BALMASEDA	781.394	861.055	521.069	654.007	726.341	11,1
A0652	BALMASEDA-LANESTOSA	38.590	41.803	28.763	39.122	35.592	-9,0
A0653	TURTZIOZ-ARTZENTALES	4.847	4.984	2.456	4.379	4.493	2,6
A0654	ENKARTERRI-UPV EHU	73.588	81.825	50.007	64.138	68.546	6,9
A2151	Areeta/Las Arenas-LARRABETZU	143.230	153.203	96.239	119.737	123.282	3,0
A2153	BILBAO-LOIU-Lauroeta-DERIO	150.450	167.122	101.232	141.358	157.262	11,3
A2161	Bizkaia Zubia/Puente Bizkaia-UPV/EHU (Artatzagana)	225.995	225.436	124.477	159.059	161.167	1,3
A2162	Andra Mari/Santa Maria Getxo-UPV/EHU (Algorta)	58.484	62.984	33.890	51.320	51.545	0,4
A2163	ERANDIO-UPV/EHU	8.139	8.472	3.976	5.428	6.323	16,5
A2164	Andra Mari/Santa Maria Getxo-UPV/EHU (Fadura)	15.431	16.109	8.588	10.677	10.719	0,4
A2166	URIBE KOSTA - UPV/EHU	29.247	27.459	17.179	25.804	24.926	-3,4
A2312	Zabalburu-UPV/EHU (Juan de Garay)	160.344	165.686	90.460	118.543	110.819	-6,5
A2314	BILBAO-Erandiogoikoa-UPV/EHU	285.963	297.190	184.865	260.278	232.052	-10,8
A2315	SANTURTZI-PORTUGALETE-UPV/EHU	86.954	88.707	54.340	74.840	71.067	-5,0
A2316	SESTAO-UPV/EHU	15.599	18.298	10.933	14.324	12.825	-10,5
A2318	Termibus-UPV/EHU (Autopista)	394.046	415.073	251.722	368.653	345.113	-6,4
A2321	Santutxu-UPV/EHU (Autopista)	123.501	132.092	81.264	124.103	117.024	-5,7
A2322	BILBAO-ERANDIO-Astrabudua-UPV/EHU	98.513	113.603	72.876	97.372	96.123	-1,3
A2324	BILBAO-UPV/EHU (Enekuri)	97.839	105.382	60.673	85.127	80.911	-5,0
A2326	BARAKALDO-UPV/EHU	77.786	80.339	45.931	61.312	58.341	-4,8
A2336	MUSKIZ-UPV/EHU	20.951	22.358	14.257	19.025	18.327	-3,7
A2610	GALDAKAO - BASAURI - UPV/EHU	97.042	100.363	64.739	86.522	78.874	-8,8
A2611	UGAO MIRABALLES - BASAURI - ETXEBARRI - UPV/EHU	45.339	46.476	28.344	37.753	36.115	-4,3
A3115	BILBAO - SANTURTZI	502.346	520.960	349.384	436.408	412.270	-5,5
A3122	BILBAO-BARAKALDO-SESTAO-Errepelega/Repelega	191.137	212.162	138.483	153.528	148.669	-3,2

Autobuses:

BIZKAIBUS. Recaudación (€) (2/5)

CONCESIÓN	DENOMINACIÓN	2018	2019	2020	2021	2022	% 2021-22
A3129	Lutxana-Gurutzeta/Cruces-SANTURTZI	833.499	864.136	568.247	704.084	657.575	-6,6
A3135	SESTAO-Cabieces	501.815	515.730	305.544	375.362	351.070	-6,5
A3136	BILBAO-BARAKALDO-SANTURTZI	880.375	910.192	584.199	695.766	718.227	3,2
A3137	BILBAO - BARAKALDO	311.208	332.469	221.563	273.166	261.148	-4,4
A3141	Gurutzeta/Cruces-Bagatza-VALLE DE TRAPAGA TRAPAGARAN	319.130	330.922	226.337	283.669	259.571	-8,5
A3144	BILBAO-Gurutzeta/Cruces-BARAKALDO (Ugarte)	529.141	545.204	364.733	444.898	420.157	-5,6
A3151	BILBAO-SANTURTZI-PORTUGALETE (Autopista)	200.822	213.647	153.165	193.143	179.257	-7,2
A3223	BILBAO-LARRABETZU(Artxandako tunelak/Tuneles Artxanda)	190.144	215.573	115.129	137.398	144.688	5,3
A3224	BILBAO-DERIO-Teknologia parkea/Parque Tecnológico	126.181	133.143	76.548	82.799	86.894	4,9
A3225	BILBAO-LAUKIZ-MUNGIA	56.550	65.772	42.458	49.024	50.494	3,0
A3247	BILBAO-Aireportua/Aeropuerto	1.636.488	2.116.994	519.741	730.124	1.608.878	120,4
A3248	Astrabudua-erandioigoia-SONDIKA	9.614	10.967	7.250		48.762	
A3250	BILBAO-Teknologia Parkea/Parque Tecnológico (Artxandako tunelak/Tuneles Artxanda)	243.529	266.075	125.187	127.522	174.220	36,6
A3321	PORTUGALETE-Ondarra/La Arena-MUSKIZ	279.464	273.215	191.228	229.191	218.847	-4,5
A3323	PORTUGALETE - GALDAMES	42.096	44.621	28.825	38.306	35.486	-7,4
A3331	SESTAO-VALLE DE TRAPAGA TRAPAGARAN	58.782	60.216	40.945	48.843	43.155	-11,6
A3332	VALLE DE TRAPAGA TRAPAGARAN-SANTURTZI	208.377	230.658	164.170	208.792	206.088	-1,3
A3333	Gallarta-SANTURTZI	495.976	497.130	324.113	414.304	391.901	-5,4
A3334	SANTURTZI - BALMASEDA	57.356	58.104	37.661	51.025	49.756	-2,5
A3335	MUSKIZ-SESTAO	230.049	235.865	153.230	186.833	191.395	2,4
A3336	BILBAO-MUSKIZ	756.053	743.961	495.615	628.923	613.729	-2,4
A3338	MUSKIZ-BARAKALDO-Areeta/Las Arenas	581.328	582.145	387.348	489.680	465.685	-4,9
A3339	Gurutzeta/Cruces-BARAKALDO-La Arena	34.719	40.078	32.654	33.641	36.357	8,1
A3340	BILBAO-ABANTO Y CIERVANA ABANTO ZIERBENA-MUSKIZ (Autopista)	220.206	233.869	148.483	221.857	189.435	-14,6

Autobuses:

BIZKAIBUS. Recaudación (€) (3/5)

CONCESIÓN	DENOMINACIÓN	2018	2019	2020	2021	2022	% 2021-22
A3341	BILBAO - Sodupe -ARRESPALDITZA	55.218	58.883	36.429	44.980	47.887	6,5
A3342	BILBAO - Sodupe - ARTZINIEGA	261.835	282.577	178.761	226.453	242.800	7,2
A3343	BILBAO-SODUPE-GORDEXOLA	45.647	50.793	30.681	39.944	41.723	4,5
A3411	BILBAO-GETXO-Azkorri	353.316	403.501	255.874	295.410	297.558	0,7
A3414	BILBAO-GETXO (por túneles)	883.014	906.588	553.226	663.504	685.486	3,3
A3422	LAS ARENAS/AREETA-BERANGO	200.212	208.397	126.064	148.469	149.393	0,6
A3451	LAS ARENAS/AREETA-ARMINTZA	214.053	218.346	146.315	193.092	174.897	-9,4
A3471	GETXO-CRUCES/GURUTZETA	157.922	154.156	103.628	124.759	117.743	-5,6
A3472	GETXO Areeta-CRUCES/GURUTZETA	108.068	105.771	69.600	80.038	74.821	-6,5
A3499	PLENTZIA (metro)-GORLIZ-LEMOIZ	214.037	236.353	158.392	172.333	191.281	11,0
A3512	Bilbao-Lekeitio (Autopista)	608.393	635.913	376.392	467.204	511.814	9,5
A3513	BILBAO - Hospital Galdakao Ospitalea - GERNIKA LUMO - EA - LEKEITIO	204.994	225.062	140.851	169.937	177.488	4,4
A3514	BILBAO - AMOREBIETA ETXANO - GERNIKA LUMO	731.067	782.079	447.991	548.603	548.903	0,1
A3515	BILBAO - AMOREBIETA ETXANO - GERNIKA LUMO - BERMEO	1.139.313	1.214.791	692.891	833.549	882.370	5,9
A3516	BILBAO - MUNGIA (Por autopista/tik)	502.168	563.851	304.720	160.405	238.307	48,6
A3517	BILBAO - DERIO - MUNGIA	634.659	680.574	410.334	482.655	551.606	14,3
A3518	BILBAO - MUNGIA - BAKIO (Por la autopista/tik)	747.334	780.907	487.078	623.037	537.966	-13,7
A3521	BILBAO - Hospital Santa Marina/Ospitalea	116.104	111.661	21.892			
A3522	MUNGIA - DERIO - Cruces/Gurutzeta	107.779	115.687	81.907	105.813	73.273	-30,8
A3523	BILBAO - Hospital Galdakao Ospitalea - GERNIKA LUMO - AULESTIA - LEKEITIO	163.039	168.744	94.028	115.326	131.298	13,8
A3524	BERMEO - BAKIO	16.502	16.208	5.728	7.004	296.719	4.136,5
A3525	GERNIKA LUMO - AMOREBIETA ETXANO - UPV/EH	57.509	59.580	35.039	45.088	44.484	-1,3
A3526	MUNGIA - GERNIKA LUMO - IBARRANGELU	85.632	89.011	70.277	81.710	88.159	7,9
A3527	BILBAO - MUNGIA - BERMEO (Por la autopista/tik)	727.266	793.514	460.730	793.689	606.341	-23,6
A3528	BERMEO - MUNGIA - DERIO - UPV/EHU	51.645	56.054	33.426	42.320	24.825	-41,3

Autobuses:



BIZKAIBUS. Recaudación (€) (4/5)

CONCESIÓN	DENOMINACIÓN	2018	2019	2020	2021	2022	% 2021-22
A3529	MUNGIA - GAMIZ - FIKA	5.583	6.566	4.478	6.190	5.575	-9,9
A3530	MUNGIA - MEÑAKA - ARRIETA	3.391	3.125	2.098	2.694	39.460	1.364,5
A3531	SOPELANA - MUNGIA - GATIKA	110.991	131.230	91.325	115.263	89.414	-22,4
A3532	GERNIKA LUMO - NABARNIZ	1.249	1.423	964	1.120	894	-20,2
A3533	GERNIKA LUMO - MENDATA	943	1.030	422	691	475	-31,2
A3534	GERNIKA LUMO - ERRIGOITI	280	377	276	695	590	-15,0
A3535	LEKEITIO - AMOROTO	2.216	2.566	1.299	1.631	1.291	-20,8
A3536	LEKEITIO - MENDAXA	1.694	1.993	1.571	1.959	1.599	-18,3
A3537	PLENTZIA-GORLIZ-MUNGIA	61.723	64.421	47.454	60.856	46.213	-24,1
A3538	LEKEITIO - BARAINKA	168	197	102	235	303	29,3
A3613	BILBAO - UGAO MIRABALLES - GOIKIRI	336.904	347.343	233.080	283.003	262.644	-7,2
A3622	BILBAO - BASAURI - ARTUNDUAGA - SAN MIGUEL - ZARATAMO	106.190	106.844	74.860	89.060	74.437	-16,4
A3631	BILBAO - GALDAKAO - LARRABETZU	378.893	373.481	240.911	289.697	263.162	-9,2
A3632	BILBAO - BASAURI - SAN MIGUEL (BEGOÑA)	48.405	50.895	33.121	40.737	38.525	-5,4
A3641	ARRIGORRIAGA - BASOZELAI - HOSPITAL GALDAKAO OSPITALEA	459.598	468.748	295.428	362.146	332.380	-8,2
A3642	BASAURI - HOSPITAL GALDAKAO/OSPITALEA (BENGOETXE)	178.105	179.301	117.639	146.525	126.934	-13,4
A3911	BILBAO - HOSPITAL GALDAKAO OSPITALEA - LEMOA - DURANGO - ELORRIO	577.344	589.980	378.144	461.579	421.245	-8,7
A3912	BILBAO - HOSPITAL GALDAKAO OSPITALEA - LEMOA - DURANGO - ERMUA - EIBAR	572.747	586.938	377.818	445.654	397.975	-10,7
A3913	ARRAZOLA - DURANGO	88.913	88.864	60.499	80.841	73.390	-9,2
A3915	BILBAO - DURANGO - ONDARROA (Autopista)	734.675	753.824	413.727	518.302	552.208	6,5
A3916	BILBAO - ERMUA - ONDARROA (Autopista)	556.728	580.704	332.900	416.306	434.934	4,5
A3917	BILBAO - HOSPITAL GALDAKAO OSPITALEA - LEMOA - ZEANURI	390.218	410.459	266.504	326.181	322.138	-1,2
A3922	MUNITIBAR ARBATZEGI GERRIKAITZ - ZIORTZA BOLIBAR - MARKINA XEMEIN-ETXEBARRIA	1.653	1.746	1.844	5.912	2.706	-54,2

Autobuses:

BIZKAIBUS. Recaudación (€) (5/5)

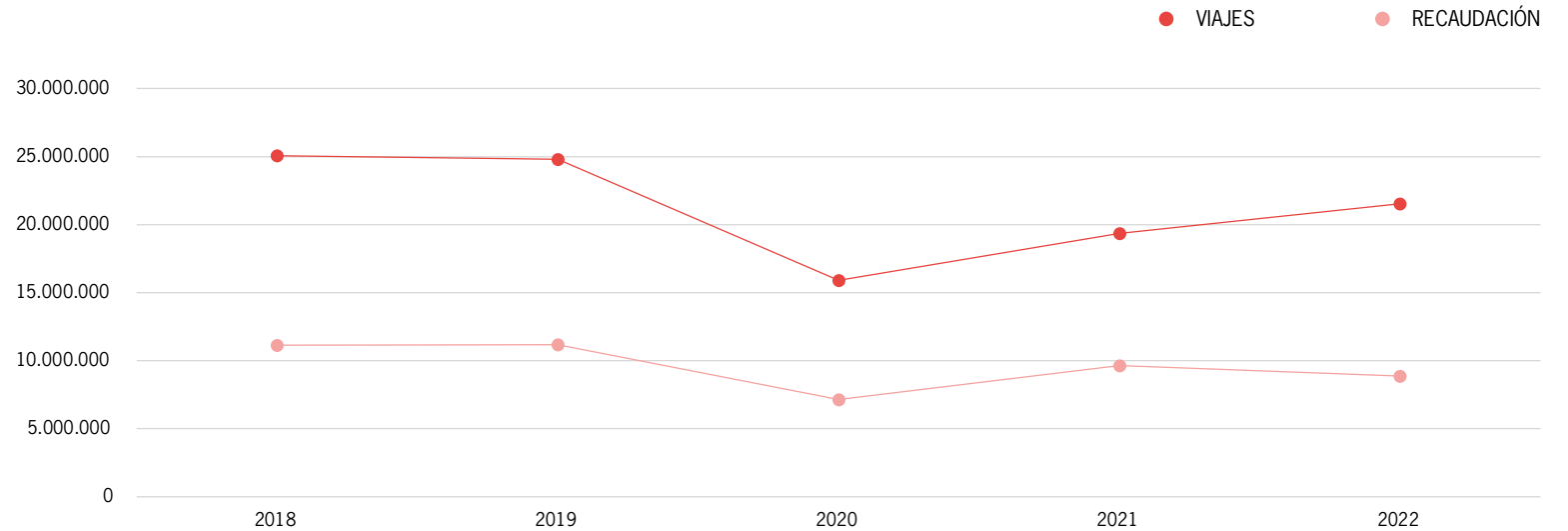
CONCESIÓN	DENOMINACIÓN	2018	2019	2020	2021	2022	% 2021-22
A3923	BILBAO - DURANGO - ELORRIO (AUTOPISTA)	783.252	803.242	470.118	584.618	616.892	5,5
A3924	ERMUA (A) - DURANGO (A) - UPV/EHU	110.824	113.876	70.974	93.004	88.620	-4,7
A3925	BILBAO - LEMOA - OTXANDIO - UBIDE	259.738	267.023	171.101	203.771	197.838	-2,9
A3926	BILBAO - ERMUA - EIBAR (AUTOPISTA)	642.008	685.178	382.281	502.550	554.765	10,4
A3927	BILBAO - LEMOA - ZEANURI	168.040	177.924	117.680	146.367	140.369	-4,1
A3928	ZEBERIO - ARRIGORRIAGA	21.078	20.352	12.429	15.572	13.885	-10,8
A3930	BILBAO - GALDAKAO (AUTOPISTA)	218.439	221.590	142.605	178.347	166.761	-6,5
A3931	DURANGO - GARAI	987	1.020	731	1.156	733	-36,6
A3932	GALDAKAO - METRO ETXEBARRI	198.850	196.975	129.295	149.351	150.603	0,8
A3933	BILBAO - DURANGO (AUTOPISTA)	540.694	567.860	347.682	437.687	437.626	0,0
	Otras líneas	22.322	8.654	2.305	2.144	2.419	12,8
TOTAL		28.501.224	30.224.576	17.896.437	22.298.334	23.187.642	4,0

Autobuses:

Bilbobus

BILBOBUS. Evolución general

	2018	2019	2020	2021	2022	% 2021-22
VIAJES	25.055.023	24.807.326	15.900.233	19.371.725	21.521.411	11,1
RECAUDACIÓN	11.121.703	11.170.924	7.145.940	9.640.813	8.887.091	-7,8



Autobuses:

Bilbobus

BILBOBUS. Viajes (1/2)

(miles)

LÍNEA	DENOMINACIÓN	2018	2019	2020	2021	2022	% 2021-22
01	Arangoiti-Plaza Biribila	744	728	459	592	672	13,4
03	Plaza Biribila-Otxarkoaga	1.213	1.198	756	863	920	6,5
10	Elorrieta-Plaza Biribila	874	862	535	684	759	10,9
11	Deustu-Atxuri	231	220	137	176	195	10,8
13	San Ignacio-Txurdinaga	1.392	1.380	854	1.035	1.187	14,7
18	San Inazio-Zorrotza	1.242	1.240	847	1.042	1.126	8,1
22	Sarrikue-Atxuri	453	427	256	312	308	-1,4
27	Arabella-Betolaza	1.419	1.407	927	1.140	1.254	10,1
28	Uribarri-Altamira	640	648	463	580	658	13,5
30	Txurdinaga-Miribilla	1.604	1.574	992	1.199	1.324	10,4
34	Otxarkoaga-Santutxu	287	293	204	227	245	7,9
38	Otxarkoaga-Basurtu/Termibus	1.157	1.138	736	913	1.020	11,7
40	La Peña-Plaza Biribila	470	477	316	404	457	13,0
43	Garaizar-Santutxu	285	280	184	224	256	14,5
48	Santutxu-Lezeaga	980	979	667	817	912	11,6
50	Buia-La Peña	70	69	52	62	63	1,9
56	La Peña-Jesusen Bihotza	1.941	1.938	1.258	1.514	1.604	6,0
57	Miribilla-Ospitalea	158	159	95	109	118	8,1
58	Mintegitueta-Atxuri	884	887	542	620	671	8,2
62	San Mamés-Arabella	411	419	278	315	333	5,7
71	Miribilla-San Ignacio	1.154	1.116	722	887	956	7,8
72	Larraskitu-Castaños/Gazteleku	1.265	1.258	755	952	1.075	13,0
75	San Adrian-Atxuri	742	723	462	556	622	11,8
76	Artatzu/Xalbador-Moyua	715	699	402	519	618	19,1
77	Peñasal-Mina del Morro	2.140	2.131	1.363	1.650	1.828	10,8
85	Zazpilanda-Atxuri	970	962	704	845	906	7,3
88	Kastrexana-Indautxu	150	157	114	133	146	9,6

Autobuses:

Bilbobus

BILBOBUS. Viajes (2/2)

(miles)

LÍNEA	DENOMINACIÓN	2018	2019	2020	2021	2022	% 2021-22
A1	Asunción-Plaza Biribila	67	66	45	52	82	57,0
A2	Solokoetxe-Plaza Biribila	116	109	79	94	123	31,2
A3	Olabeaga-Moyua	142	139	87	106	125	17,9
A4	Zorrotzaurre-Deustu	108	129	81	113	129	14,4
A5	Prim-Plaza Biribila	101	103	68	85	91	6,4
A6	Arangoiti-Deusto	352	345	248	284	312	9,9
A7	Artxanda-Arenal	117	117	68	86	95	10,5
A8	San Justo-Ametzola	37	41	29	35	36	1,6
A9	Hospital Santa Marina-Abando			68	112	135	20,9
G1	Arabella-Moyua	18	11	3	2	8	249,0
G2	Otxarkoaga-Plaza Biribila	16	14	3	2	11	435,9
G3	Larraskitu-Plaza Biribila	29	27	7	5	22	383,2
G4	La Peña-Plaza Biribila	26	25	6	5	21	310,0
G5	San Adrian/Miribilla-Plaza Biribila	28	27	7	5	21	357,1
G6	Zorroza-Plaza Biribila	39	29	8	6	25	309,7
G7	Mina del Morro-Plaza Biribila		9	2	1	5	268,2
G8	Arangoiti-Plaza Biribila		15	4	3	12	328,4
Esp	Líneas Especiales	271	232	6	7	36	430,1
TOTAL		25.055	24.807	15.900	19.372	21.521	11,1

Autobuses:

Bilbobus

BILBOBUS. Recaudación (€) IVA no incluido (1/2)

(miles)

LÍNEA	DENOMINACIÓN	2018	2019	2020	2021	2022	% 2021-22
01	Arangoiti-Plaza Biribila	322	320	200	285	268	-6,1
03	Plaza Biribila-Otxarkoaga	531	527	330	417	367	-12,2
10	Elorrieta-Plaza Biribila	396	394	242	341	310	-9,1
11	Deustu-Atxuri	103	99	62	88	81	-8,2
13	San Ignacio-Txurdinaga	644	648	402	535	503	-6,0
18	San Inazio-Zorrotza	582	592	403	546	489	-10,4
22	Sarrikue-Atxuri	178	174	106	143	116	-18,8
27	Arabella-Betolaza	614	622	411	560	508	-9,1
28	Uribarri-Altamira	283	288	203	285	272	-4,6
30	Txurdinaga-Miribilla	725	724	457	611	557	-9,0
34	Otxarkoaga-Santutxu	121	125	86	106	94	-11,8
38	Otxarkoaga-Basurtu/Termibus	519	515	334	455	419	-7,9
40	La Peña-Plaza Biribila	202	210	139	199	186	-6,2
43	Garaizar-Santutxu	119	119	78	104	97	-6,0
48	Santutxu-Lezeaga	420	426	293	395	367	-7,2
50	Buia-La Peña	22	23	18	24	20	-16,8
56	La Peña-Jesusen Bihotza	889	901	586	778	687	-11,7
57	Miribilla-Ospitalea	70	71	43	54	47	-12,0
58	Mintegitueta-Atxuri	413	421	242	322	314	-2,3
62	San Mamés-Arabella	172	178	118	149	131	-12,0
71	Miribilla-San Ignacio	541	530	343	465	414	-11,1
72	Larraskitu-Castaños/Gazteleku	546	551	331	462	431	-6,8
75	San Adrian-Atxuri	315	309	198	265	244	-7,9
76	Artatzu/Xalbador-Moyua	315	310	179	256	249	-2,5
77	Peñascal-Mina del Morro	959	965	618	833	768	-7,8
85	Zazpilanda-Atxuri	437	440	322	428	386	-9,7
88	Kastrexana-Indautxu	68	72	52	67	61	-8,6

Autobuses:

Bilbobus

BILBOBUS. Recaudación (€) IVA no incluido (2/2)

(miles)

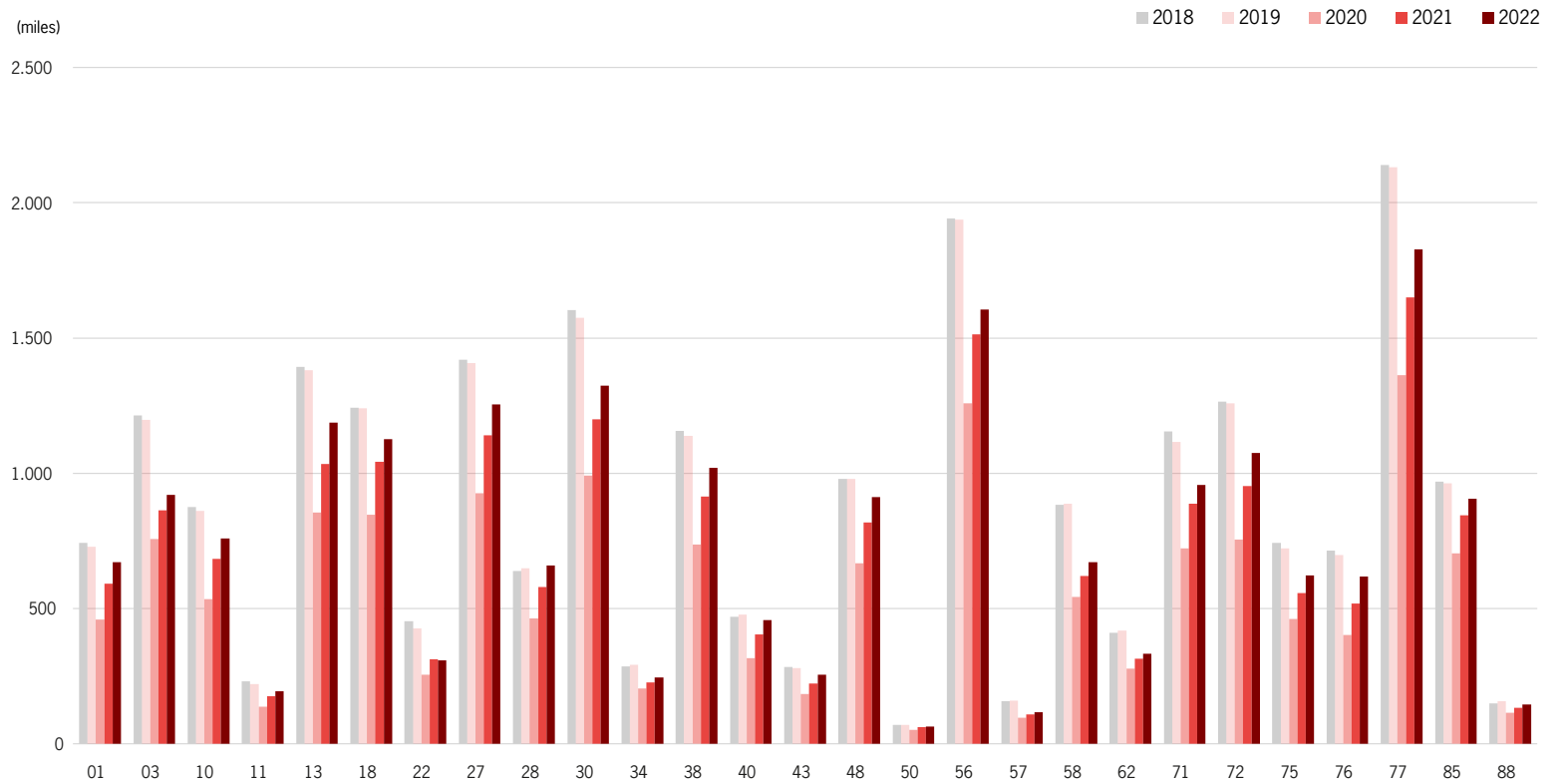
LÍNEA	DENOMINACIÓN	2018	2019	2020	2021	2022	% 2021-22
A1	Asunción-Plaza Biribila	27	27	18	24	29	17,7
A2	Solokoetxe-Plaza Biribila	45	43	32	41	44	7,3
A3	Olabeaga-Moyua	63	63	39	52	53	1,0
A4	Zorrotzaurre-Deustu	49	61	38	57	53	-7,9
A5	Prim-Plaza Biribila	40	41	27	38	34	-11,8
A6	Arangoiti-Deusto	139	137	98	120	108	-9,8
A7	Artxanda-Arenal	54	55	32	43	40	-7,4
A8	San Justo-Ametzola	14	16	11	15	13	-14,5
A9	Hospital Santa Marina-Abando			32	57	57	-0,1
G1	Arabella-Moyua	9	6	2	1	4	190,9
G2	Otxarkoaga-Plaza Biribila	8	7	1	1	5	358,9
G3	Larraskitu-Plaza Biribila	14	14	3	3	10	302,5
G4	La Peña-Plaza Biribila	13	13	3	3	10	242,9
G5	San Adrian/Miribilla-Plaza Biribila	14	14	3	3	10	281,1
G6	Zorroza-Plaza Biribila	15	15	4	4	12	241,4
G7	Mina del Morro-Plaza Biribila		5	1	1	2	214,3
G8	Arangoiti-Plaza Biribila		8	2	2	6	264,4
Esp	Líneas Especiales	110	91	1	3	10	214,1
TOTAL		11.122	11.171	7.146	9.641	8.887	-7,8

Autobuses:

Bilbobus

BILBOBUS. Evolución de viajes por líneas

(miles)



Autobuses:

BILBOBUS. Paradas con mayor número de viajes en 2022

Bilbobus

PARADA	VIAJES %	VIAJES TOTAL
Hurtado de Amezaga 2	2,6%	559.647
Puente del Arenal	2,5%	535.134
Plaza Biribila	2,2%	471.388
Gran Vía 7	2,0%	433.140
Zamacola 168	1,6%	350.138
Gregorio de la Revilla 22	1,6%	333.715
Ribera / Merkatua	1,5%	319.372
Zumalacarregui 105	1,5%	313.003
Gordoniz 54	1,4%	291.642
L. Aguirre 179	1,3%	288.969
Gran Vía 2	1,3%	286.786
Fray Juan 11	1,2%	255.795
Gran Vía 37	1,1%	238.551
Gran Vía 8	1,1%	234.056
Basurto / Briñas	1,1%	229.145
Gregorio de la Revilla 17	1,1%	228.212
L. Agirre / Hizkuntza Eskola	1,0%	222.406
Ernesto Erkoreka 8	1,0%	221.533
Gran Vía 36	1,0%	221.271
L. Aguirre / Bidarte	1,0%	210.614
Palacio Txabarri	1,0%	208.737
Hurtado de Amezaga 15	1,0%	208.672

Otros Autobuses:

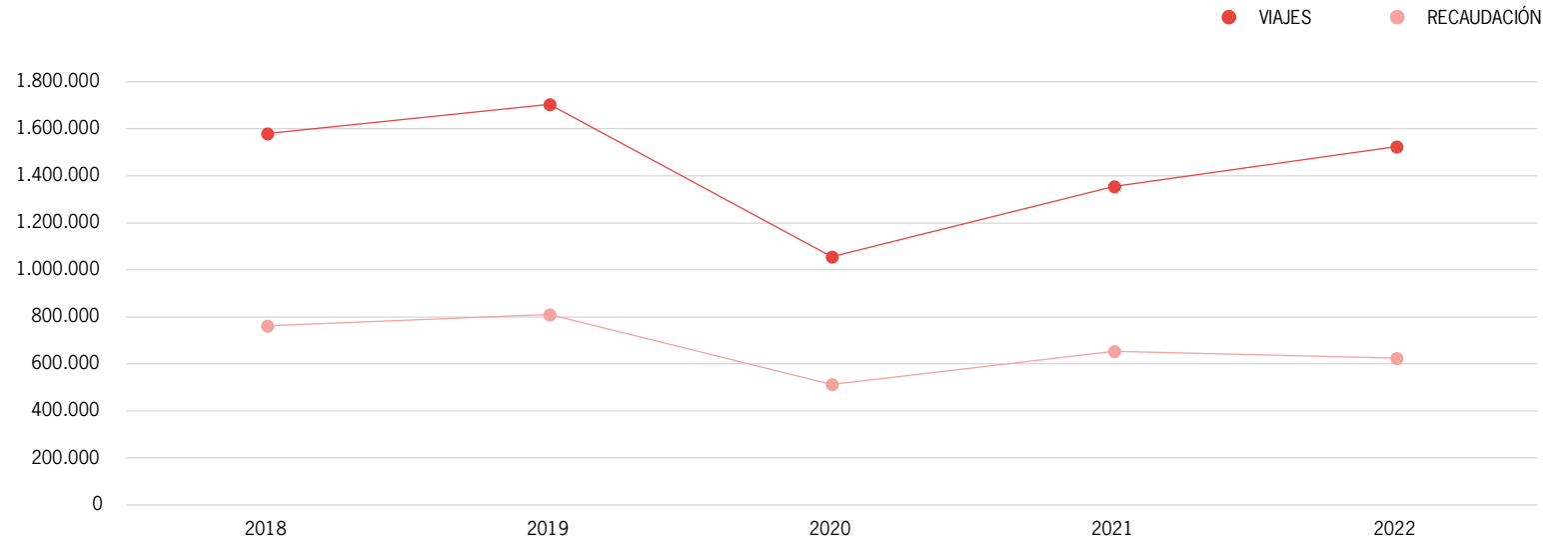
ETXEBARRI BUS



SOPELBUS

OTROS AUTOBUSES. Evolución general

	2018	2019	2020	2021	2022	% 2021-22
VIAJES	1.580.296	1.704.147	1.055.628	1.354.629	1.523.090	12,4
RECAUDACIÓN	760.956	810.233	512.407	653.805	625.408	-4,3



Otros Autobuses:

ETXEBARRI BUS



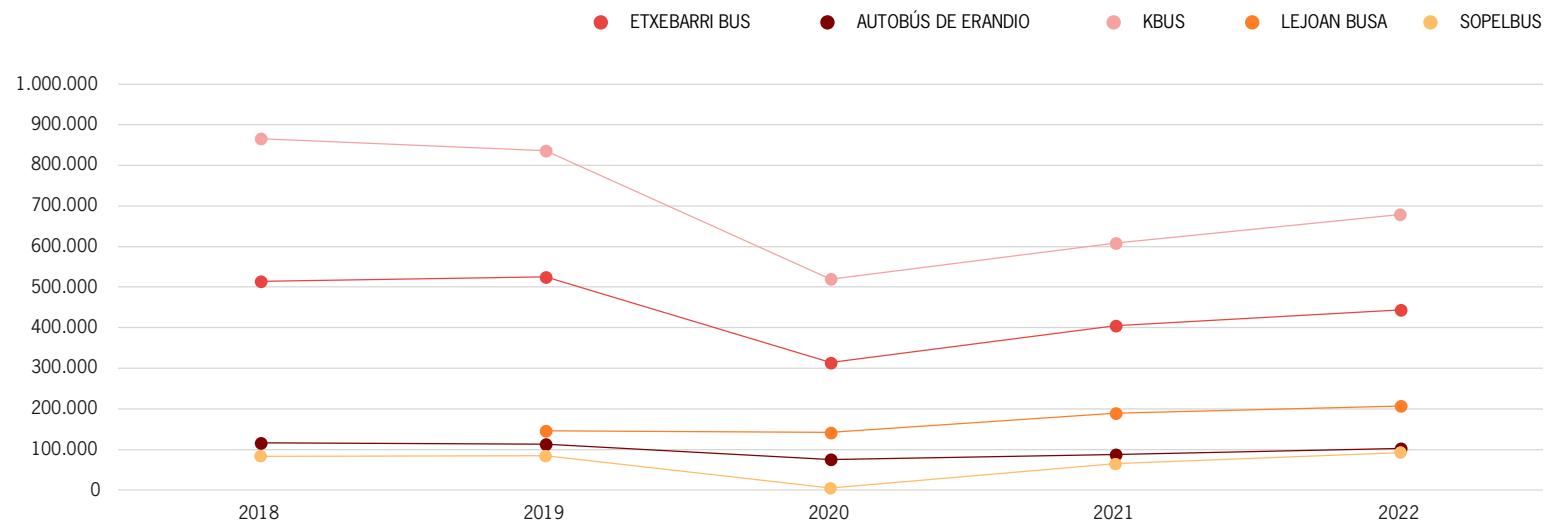
SOPELBUS

OTROS AUTOBUSES. Viajes

DENOMINACIÓN	2018	2019	2020	2021	2022	% 2021-22
ETXEBARRI BUS	514.827	525.286	314.246	405.162	443.952	9,6%
AUTOBÚS DE ERANDIO	116.277	112.321	74.999	87.929	101.731	15,7%
KBUS	865.695	836.135	519.512	607.910	678.507	11,6%
LEJOAN BUSA		146.273	142.045	189.380	206.843	9,2%
SOPELBUS	83.497	84.132	4.826	64.248	92.057	43,3%

Lejoan Busa: El 30/04/2019 se incorpora al sistema Barik

Sopelbus: Sin servicio entre el 29/03/2020 y el 31/12/2020 por Covid-19



Otros Autobuses:

ETXEARRI BUS



SOPELBUS

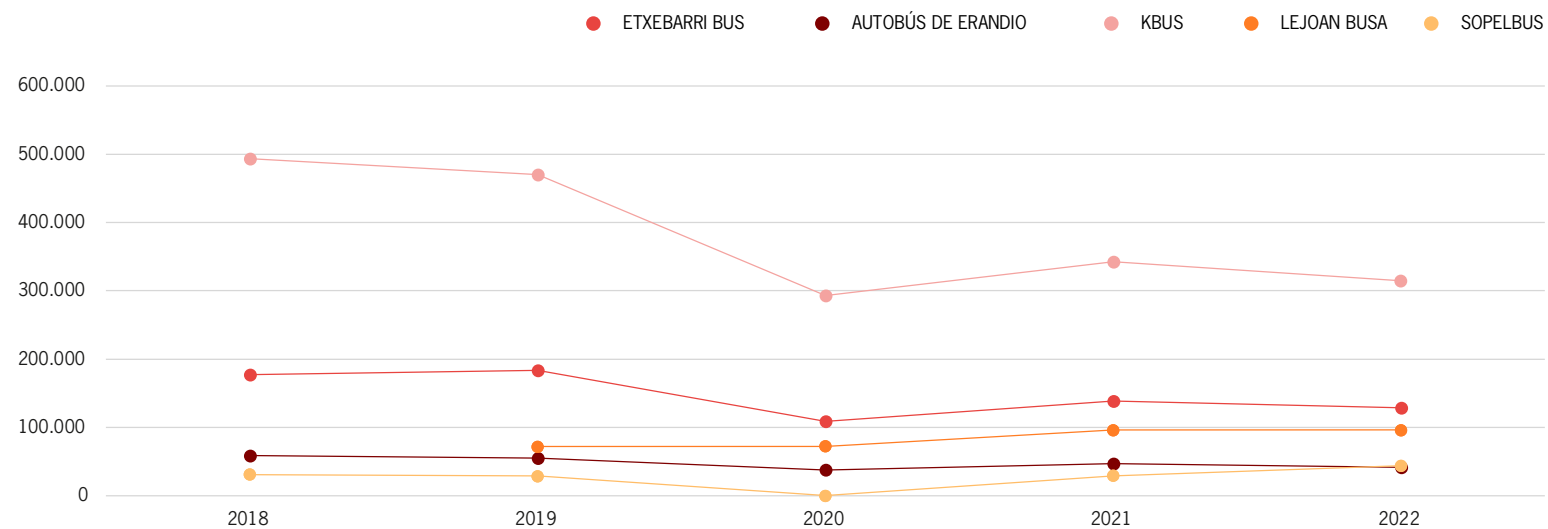
OTROS AUTOBUSES. Recaudación

(€)

DENOMINACIÓN	2018	2019	2020	2021	2022	% 2021-22
ETXEARRI BUS	177.519	183.631	108.911	138.756	129.128	-6,9%
AUTOBÚS DE ERANDIO	58.884	55.090	37.695	46.636	41.522	-11,0%
KBUS	493.570	470.567	293.172	342.867	314.558	-8,3%
LEJOAN BUSA		72.160	72.304	96.369	96.189	-0,2%
SOPELBUS	30.983	28.785	326	29.178	44.011	50,8%

Lejoan Busa: El 30/04/2019 se incorpora al sistema Barik

Sopelbus: Sin servicio entre el 29/03/2020 y el 31/12/2020 por Covid-19



VIAJES	104.494.259
METRO BILBAO	76,9%
EUSKOTREN	11,0%
RENFE	8,9%
EUSKOTRAN	2,5%
FEVE	0,7%

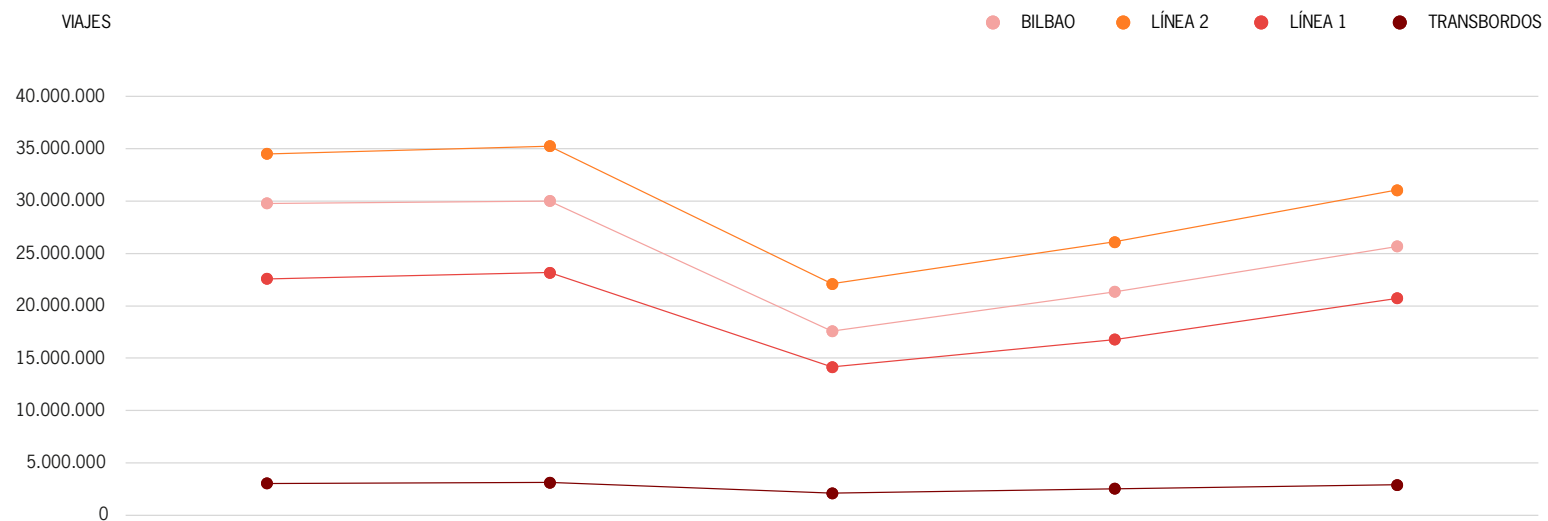


Ferrocarril:



METRO BILBAO. Viajes por línea

LÍNEA	2018	2019	2020	2021	2022	%2021-22
Bilbao	29.782.561	30.001.076	17.585.424	21.342.554	25.685.070	20,35
Línea 2	34.514.025	35.238.978	22.111.071	26.106.641	31.058.472	18,97
Línea 1	22.574.012	23.185.815	14.170.039	16.791.206	20.736.541	23,50
Transbordos	3.048.212	3.144.132	2.120.931	2.539.558	2.896.558	14,06
TOTAL	89.918.810	91.570.001	55.987.465	66.779.959	80.376.641	20,36



Ferrocarril:

METRO BILBAO. Viajes (1/2)



ESTACIÓN	2018	%	2019	%	2020	%	2021	%	2022	%	% 21-22	Viajes/día 2022
BASAURI	1.381.986	1,54	1.414.552	1,54	909.052	1,62	1.066.272	1,60	1.262.792	1,57	18,43	3.460
ARIZ	2.018.795	2,25	2.100.339	2,29	1.325.056	2,37	1.533.247	2,30	1.849.515	2,30	20,63	5.067
ETXEBARRI	1.275.031	1,42	1.334.609	1,46	839.743	1,50	1.017.813	1,52	1.258.647	1,57	23,66	3.448
BOLUETA	1.411.615	1,57	1.404.286	1,53	825.536	1,47	996.099	1,49	1.219.375	1,52	22,42	3.341
BASARRATE	2.141.972	2,38	2.161.342	2,36	1.391.590	2,49	1.610.660	2,41	1.889.217	2,35	17,29	5.176
SANTUTXU	4.363.943	4,85	4.452.957	4,86	2.801.069	5,00	3.338.161	5,00	3.884.650	4,83	16,37	10.643
ZAZPIKALEAK/CASCO VIEJO	7.005.909	7,79	7.211.370	7,88	4.257.786	7,60	5.081.673	7,61	6.376.035	7,93	25,47	17.469
ABANDO	6.222.057	6,92	6.202.976	6,77	3.518.092	6,28	4.292.719	6,43	5.387.575	6,70	25,50	14.760
MOYÚA	6.381.670	7,10	6.401.254	6,99	3.651.329	6,52	4.327.358	6,48	5.286.803	6,58	22,17	14.484
INDAUTXU	6.161.704	6,85	6.279.735	6,86	3.870.987	6,91	4.641.773	6,95	5.254.244	6,54	13,19	14.395
SAN MAMÉS	6.134.691	6,82	6.215.224	6,79	3.529.144	6,30	4.211.935	6,31	5.545.825	6,90	31,67	15.194
DEUSTO	4.104.490	4,56	4.171.357	4,56	2.539.791	4,54	3.133.326	4,69	3.668.298	4,56	17,07	10.050
SARRIKO	2.483.870	2,76	2.512.890	2,74	1.528.617	2,73	1.865.650	2,79	2.181.219	2,71	16,91	5.976
SAN INAZIO	2.330.883	2,59	2.367.349	2,59	1.468.339	2,62	1.762.300	2,64	2.062.032	2,57	17,01	5.649
LUTXANA	198.550	0,22	205.466	0,22	138.526	0,25	159.088	0,24	179.038	0,22	12,54	491
ERANDIO	1.688.703	1,88	1.769.512	1,93	1.151.803	2,06	1.382.089	2,07	1.586.231	1,97	14,77	4.346
ASTRABUDUA	1.333.370	1,48	1.356.798	1,48	852.907	1,52	1.021.886	1,53	1.254.719	1,56	22,78	3.438
LEIOA	1.048.076	1,17	1.090.063	1,19	637.251	1,14	743.272	1,11	946.690	1,18	27,37	2.594
LAMIAKO	312.351	0,35	312.498	0,34	199.376	0,36	250.880	0,38	312.618	0,39	24,61	856
AREETA	3.350.587	3,73	3.445.833	3,76	2.096.858	3,75	2.481.381	3,72	2.967.939	3,69	19,61	8.131
GOBELA	807.533	0,90	811.784	0,89	486.817	0,87	574.708	0,86	687.193	0,85	19,57	1.883
NEGURI	703.766	0,78	717.714	0,78	458.317	0,82	518.481	0,78	623.907	0,78	20,33	1.709
AIBOA	407.608	0,45	406.890	0,44	265.609	0,47	333.349	0,50	398.447	0,50	19,53	1.092
ALGORTA	2.413.089	2,68	2.486.847	2,72	1.511.772	2,70	1.780.371	2,67	2.158.389	2,69	21,23	5.913
BIDEZABAL	1.353.153	1,50	1.368.694	1,49	832.161	1,49	970.849	1,45	1.137.998	1,42	17,22	3.118

Ferrocarril:



METRO BILBAO. Viajes (2/2)

ESTACIÓN	2018	%	2019	%	2020	%	2021	%	2022	%	% 21-22	Viajes/día 2022
IBARBENGOA					25.873	0,05	63.016	0,09	75.986	0,09	20,58	208
BERANGO	429.866	0,48	437.426	0,48	292.886	0,52	356.675	0,53	436.836	0,54	22,47	1.197
LARRABASTERRA	437.016	0,49	455.505	0,50	314.437	0,56	378.446	0,57	474.320	0,59	25,33	1.300
SOPELA	589.928	0,66	601.616	0,66	366.789	0,66	445.114	0,67	570.619	0,71	28,20	1.563
URDULIZ	335.084	0,37	388.592	0,42	268.786	0,48	431.839	0,65	432.937	0,54	0,25	1.186
PLENTZIA	633.795	0,70	677.864	0,74	464.250	0,83	375.726	0,56	656.574	0,82	74,75	1.799
GURUTZETA/CRUCES	3.465.722	3,85	3.519.419	3,84	2.302.239	4,11	2.640.901	3,95	3.071.651	3,82	16,31	8.415
ANSIO	1.369.933	1,52	1.376.115	1,50	776.705	1,39	1.131.518	1,69	1.310.048	1,63	15,78	3.589
BARAKALDO	3.537.370	3,93	3.580.409	3,91	2.287.417	4,09	2.686.535	4,02	3.155.899	3,93	17,47	8.646
BAGATZA	2.002.947	2,23	2.070.240	2,26	1.345.321	2,40	1.594.550	2,39	1.864.836	2,32	16,95	5.109
URBINAGA	96.779	0,11	109.330	0,12	71.544	0,13	88.193	0,13	103.957	0,13	17,87	285
SESTAO	2.267.891	2,52	2.332.410	2,55	1.533.751	2,74	1.799.857	2,70	2.129.231	2,65	18,30	5.834
ABATXOLO	742.527	0,83	741.733	0,81	470.808	0,84	552.517	0,83	640.611	0,80	15,94	1.755
PORTUGALETE	2.090.606	2,32	2.148.650	2,35	1.328.624	2,37	1.501.249	2,25	1.816.012	2,26	20,97	4.975
PEÑOTA	1.328.004	1,48	1.343.607	1,47	833.878	1,49	981.039	1,47	1.162.895	1,45	18,54	3.186
SANTURTZI	2.538.989	2,82	2.547.493	2,78	1.559.623	2,79	1.879.631	2,81	2.177.169	2,71	15,83	5.965
KABIEZES	1.016.951	1,13	1.037.253	1,13	657.006	1,17	777.813	1,16	917.664	1,14	17,98	2.514
TOTAL	89.918.810	100,00	91.570.001	100,00	55.987.465	100,00	66.779.959	100,00	80.376.641	100,00	20,36	220.210

Ferrocarril:



METRO BILBAO. Viajes por mes

	2018	2019	2020	2021	2022	%2021-22
Enero	7.767.425	8.131.599	8.073.996	4.792.377	5.868.309	22,45%
Febrero	7.328.944	7.601.202	7.924.629	4.576.326	6.390.733	39,65%
Marzo	7.791.079	8.078.771	3.885.795	5.784.388	7.311.822	26,41%
Abril	7.254.654	7.107.065	896.582	4.991.309	6.060.068	21,41%
Mayo	8.184.929	8.135.736	2.176.677	5.733.744	7.194.247	25,47%
Junio	7.575.512	7.645.970	4.325.261	5.912.488	6.793.123	14,89%
Julio	6.533.063	6.727.384	4.685.875	5.202.004	5.648.875	8,59%
Agosto	5.918.567	6.008.191	3.320.897	3.914.750	5.483.089	40,06%
Septiembre	7.179.467	7.424.766	5.109.252	5.995.967	6.786.763	13,19%
Octubre	8.219.899	8.625.516	5.590.408	6.693.245	7.503.753	12,11%
Noviembre	8.055.470	8.016.347	4.875.361	6.860.338	7.677.290	11,91%
Diciembre	8.109.801	8.067.454	5.122.732	6.323.023	7.658.569	21,12%
TOTAL	89.918.810	91.570.001	55.987.465	66.779.959	80.376.641	20,36%

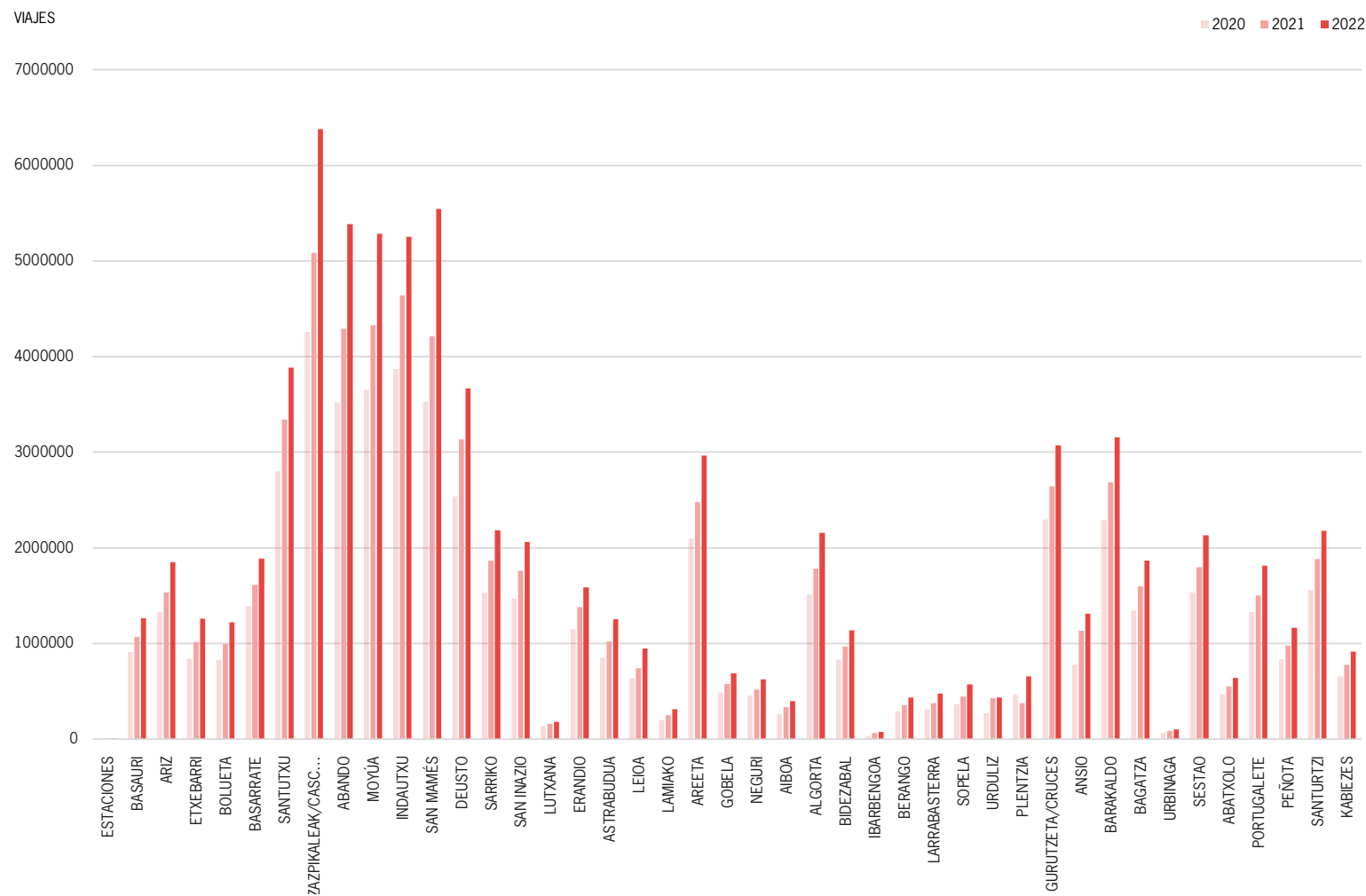
METRO BILBAO. Promedio diario de viajes

	2018	2019	2020	2021	2022	%2021-22
Lunes a jueves	287.670	181.265	181.265	216.708	251.608	16,10%
Viernes	294.378	191.155	191.155	217.888	257.220	18,05%
Sábados	209.299	113.023	113.023	138.591	184.350	33,02%
Domingos	144.494	75.130	75.130	87.603	131.339	49,93%
Festivos	139.967	59.229	59.229	88.469	116.293	31,45%
Puente	211.631	95.853	95.853	196.855	237.642	20,72%
TOTAL	246.353	250.877	152.971	182.959	220.210	20,36%

Ferrocarril:



METRO BILBAO. Evolución por estaciones

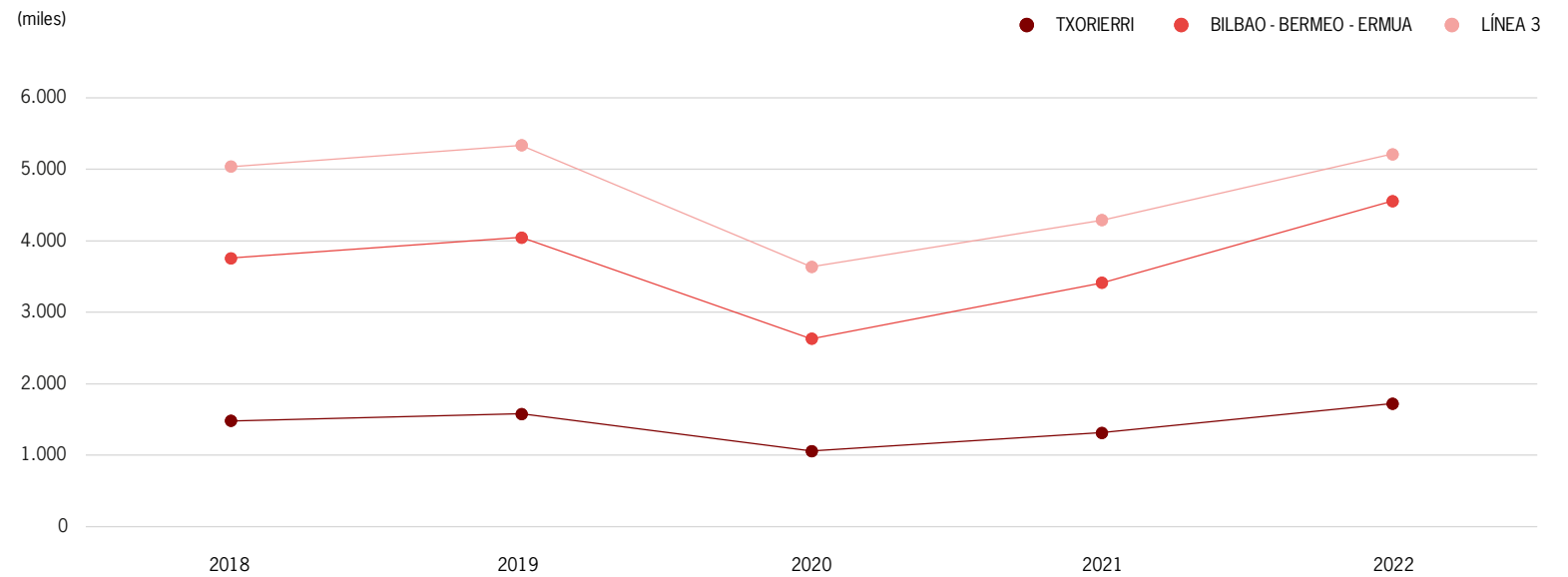


Ferrocarril:



EUSKOTREN. Viajes
(miles)

LÍNEA	2018	2019	2020	2021	2022	%2021-22
Txorierri	1.479	1.577	1.059	1.314	1.722	31,0
Bilbao-Bermeo-Ermua	3.756	4.046	2.628	3.411	4.556	33,6
Línea 3	5.037	5.334	3.636	4.288	5.211	21,5
TOTAL	10.272	10.957	7.323	9.014	11.489	27,5

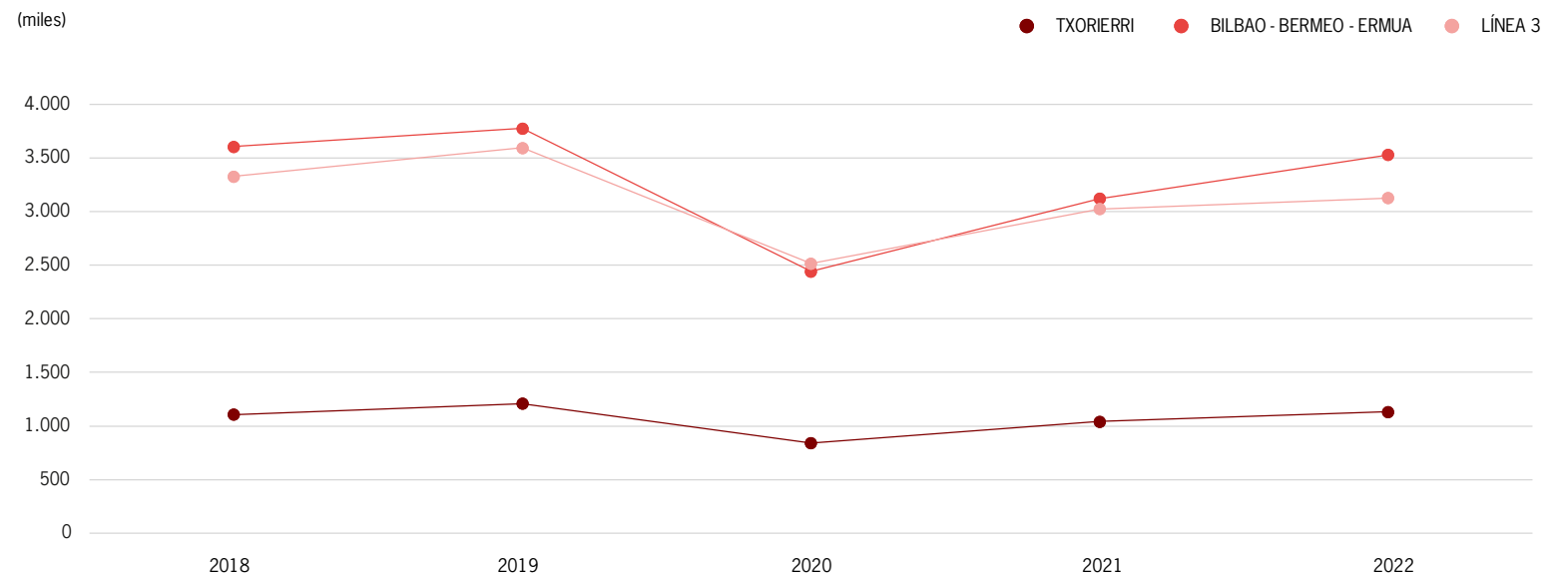


Ferrocarril:



EUSKOTREN. Recaudación
(miles €)

LÍNEA	2018	2019	2020	2021	2022	%2021-22
Txorierri	1.107	1.208	841	1.041	1.132	8,8
Bilbao-Bermeo-Ermua	3.607	3.777	2.443	3.122	3.529	13,0
Línea 3	3.329	3.596	2.516	3.024	3.126	3,4
TOTAL	8.043	8.581	5.800	7.186	7.787	8,4

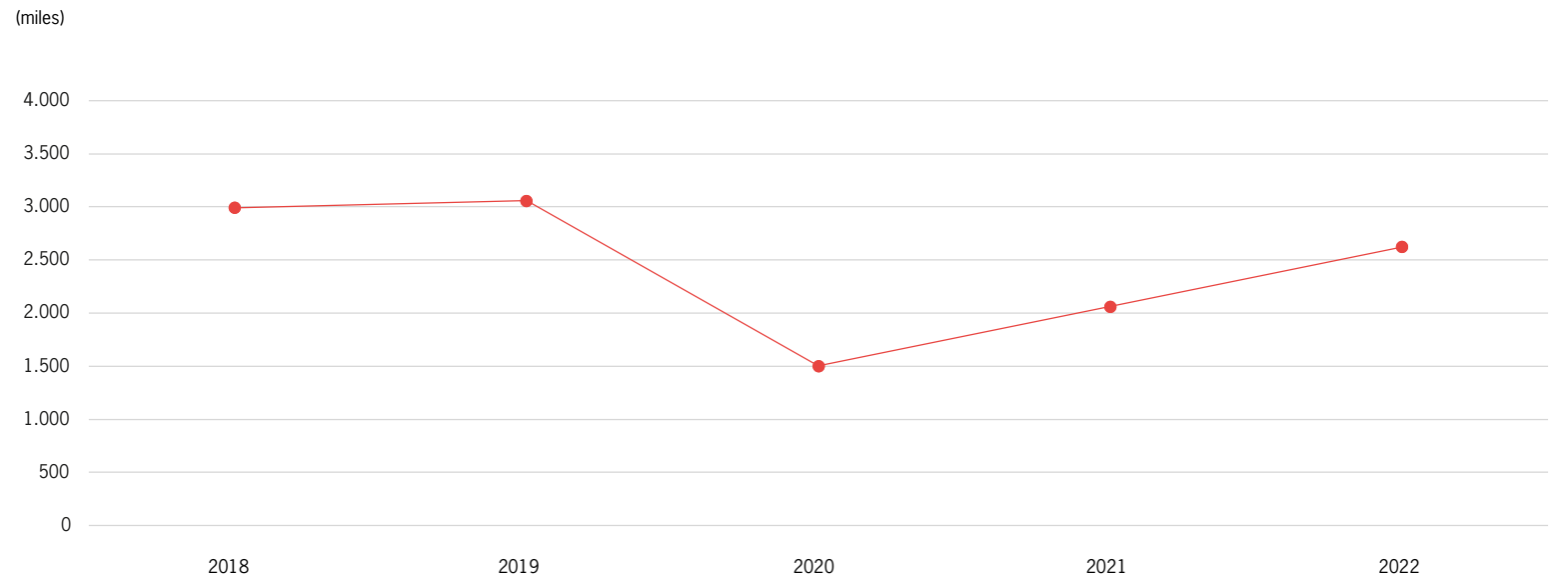


Ferrocarril:



EUSKOTRAN. Viajes
(miles)

LÍNEA	2018	2019	2020	2021	2022	%2021-22
EuskoTran	2.993	3.060	1.503	2.062	2.623	27,2
TOTAL	2.993	3.060	1.503	2.062	2.623	27,2



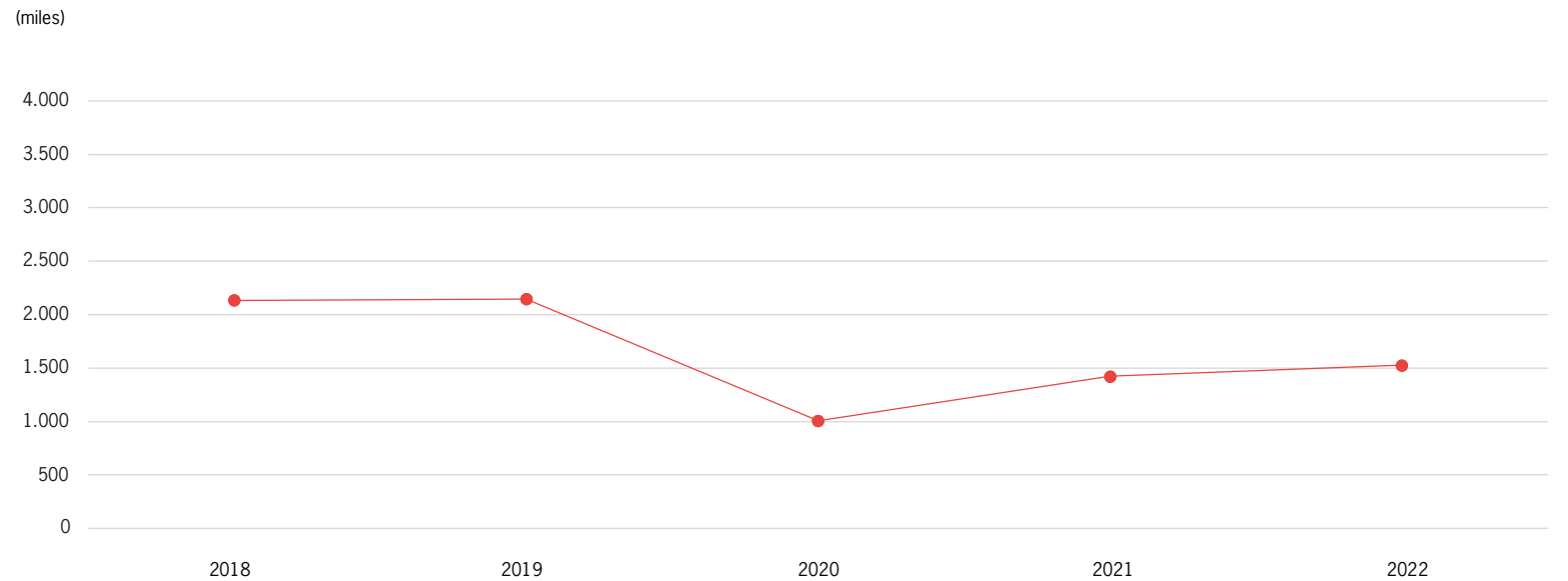
Ferrocarril:



EUSKOTRAN. Recaudación

(miles €)

LÍNEA	2018	2019	2020	2021	2022	%2021-22
EuskoTran	2.133	2.146	1.006	1.422	1.525	7,3
TOTAL	2.133	2.146	1.006	1.422	1.525	7,3



Ferrocarril:

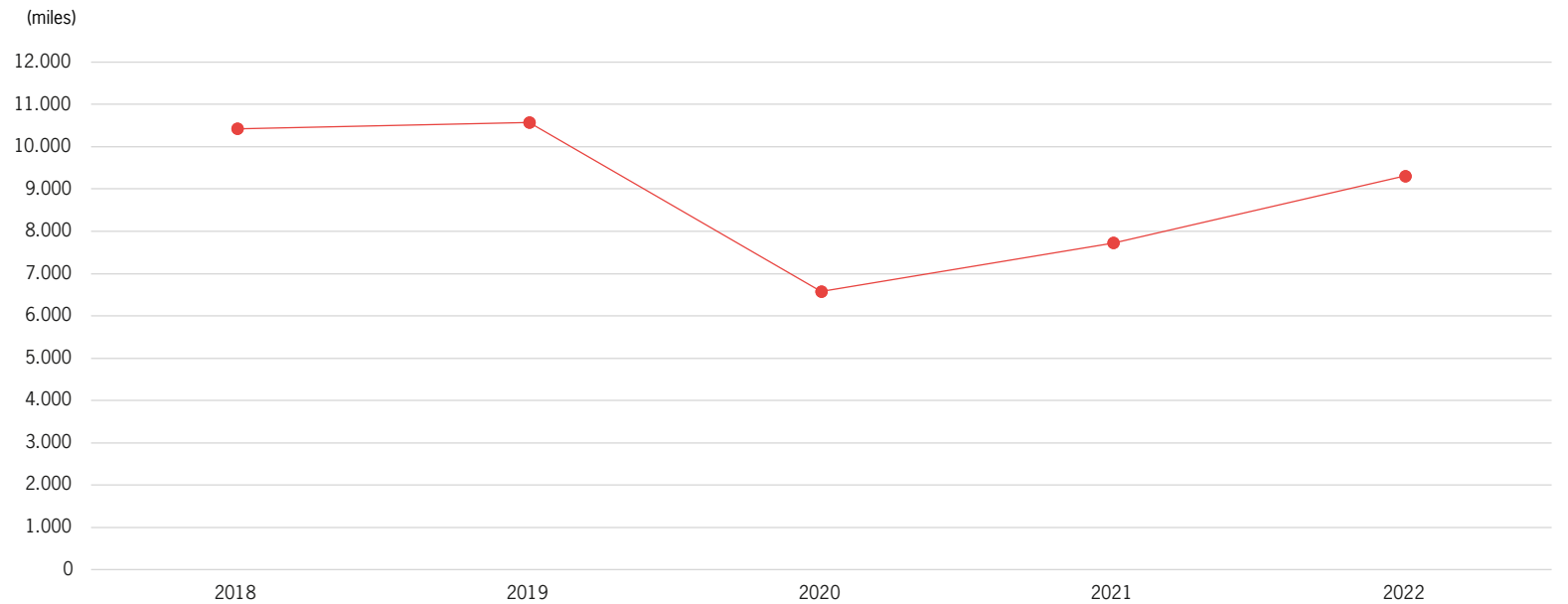


RENFE. Viajes
(miles)

LÍNEA	DENOMINACIÓN	2018	2019	2020	2021	2022	%2021-22
C1	Bilbao-Santurtzi	2.652	2.690	1.658	1.882		
C2	Bilbao-Muskiz	3.157	3.214	1.982	2.271		
C3	Bilbao-Orduña	4.618	4.669	2.937	3.574		
TOTAL		10.428	10.574	6.577	7.727	9.312	20,5

Desde el 1 de septiembre de 2022 abonos multiviajes gratuitos.

En 2022 no están incluidos datos de viajes de personal ferroviario y beneficiarios, transbordos y otros gratuitos. Sin datos por línea.



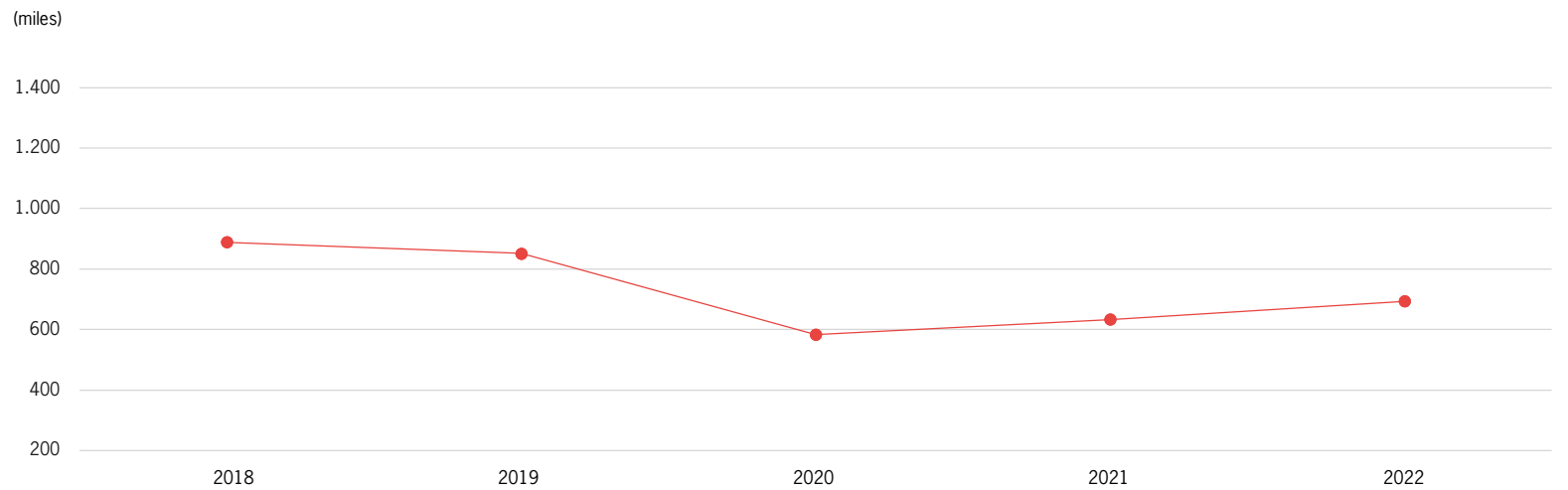
Ferrocarril:



FEVE. Viajes
(miles)

LÍNEA	2018	2019	2020	2021	2022	%2021-22
Feve Cercanías	888	852	583	633	693	9,5
TOTAL	888	852	583	633	693	9,5

Desde el 1 de septiembre de 2022 abonos multiviajes gratuitos. Bilbao-Balmaseda y tramo regional zonificado hasta Carranza.



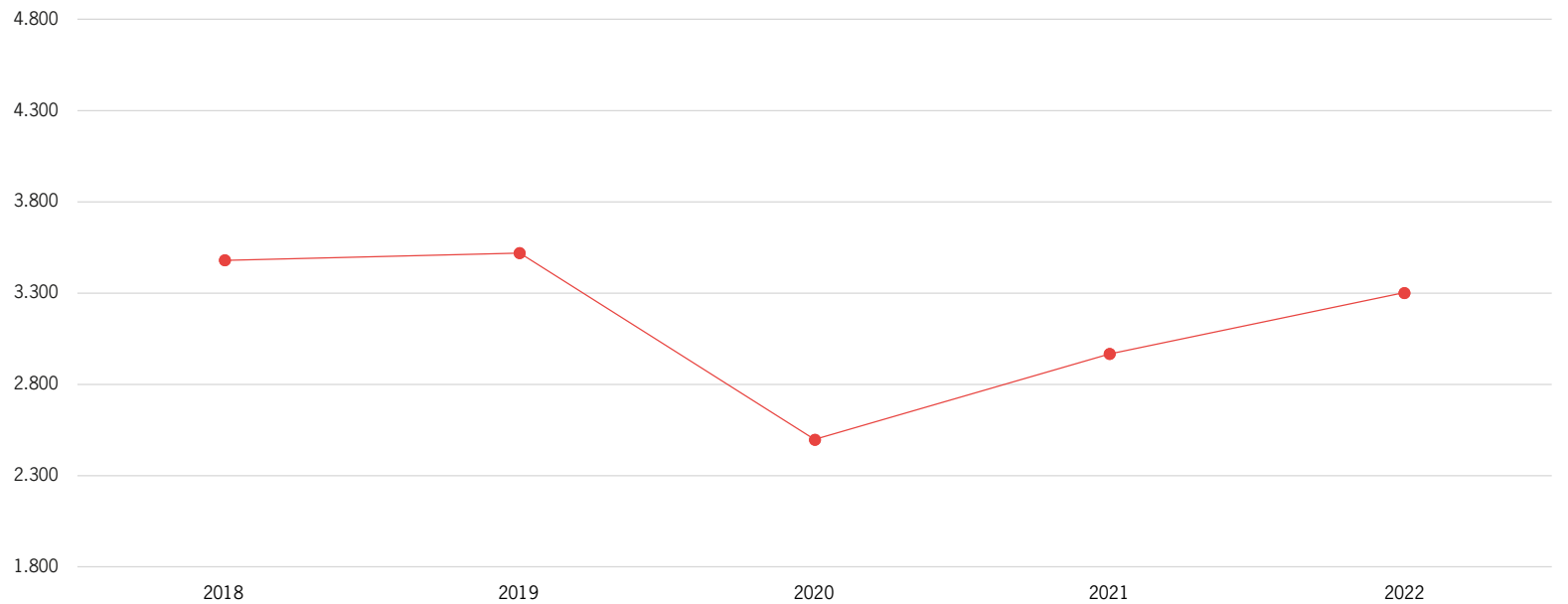
VIAJES	6.403.353
PUENTE DE BIZKAIA	51,5%
BILBON BIZI	25,3%
FUNICULAR DE ARTXANDA	15,6%
BOTES DE PASAJE	1,7%
ASCENSOR DE EREAGA	3,9%
FUNICULAR DE LARREINETA	2,0%

Otros medios de transporte:



PUENTE DE BIZKAIA. Viajes

	2018	2019	2020	2021	2022	%2021-22
Transbordador de Bizkaia	3.480	3.519	2.498	2.966	3.301	11,3
TOTAL	3.480	3.519	2.498	2.966	3.301	11,3

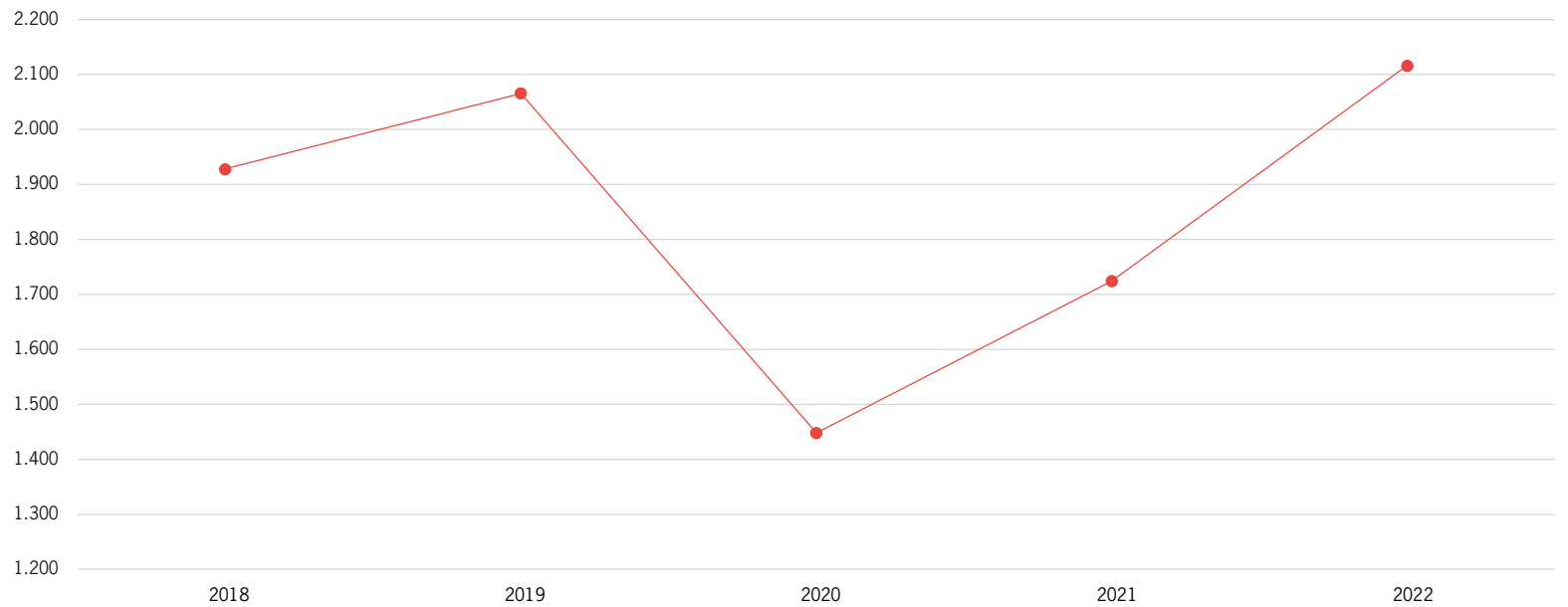


Otros medios de transporte:



PUENTE DE BIZKAIA. Recaudación
(€)

	2018	2019	2020	2021	2022	%2021-22
Transbordador de Bizkaia	1.928	2.066	1.448	1.724	2.116	22,8
TOTAL	1.928	2.066	1.448	1.724	2.116	22,8



Otros medios de transporte:

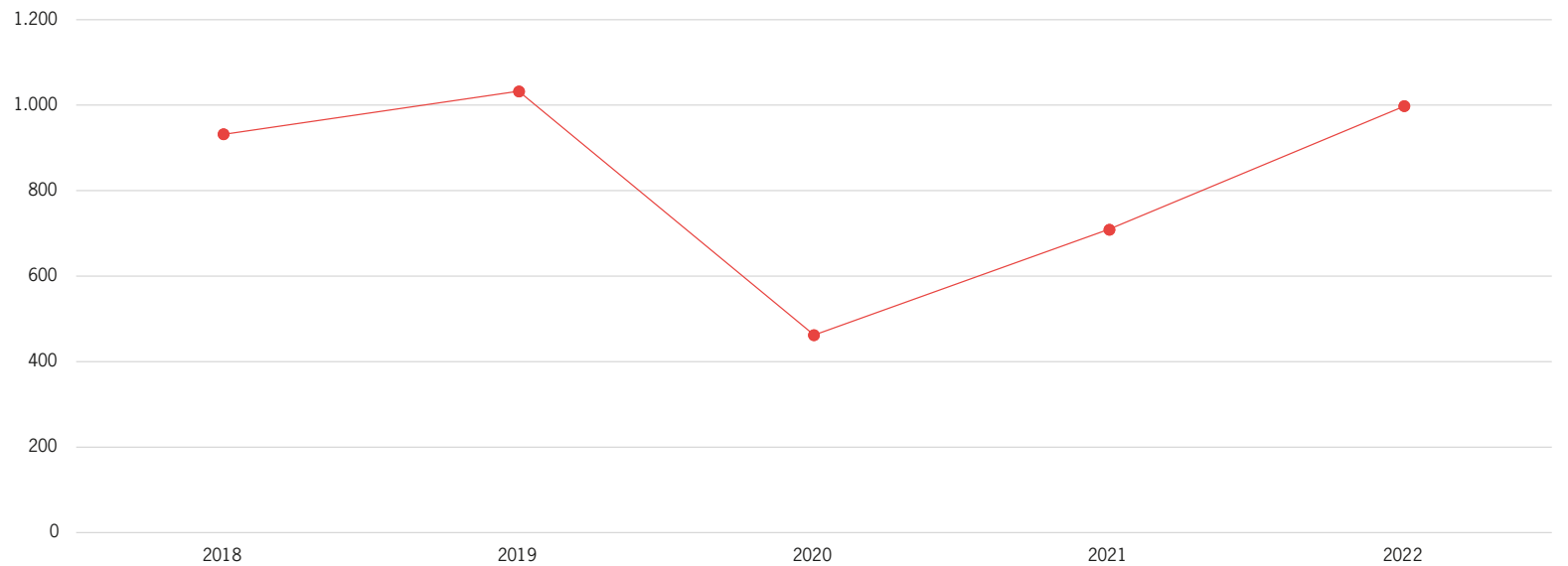


FUNICULAR DE ARTXANDA. Viajes

(miles)

	2018	2019	2020	2021	2022	%2021-22
Funicular de Artxanda	932	1.033	462	709	998	40,8
TOTAL	932	1.033	462	709	998	40,8

(miles)



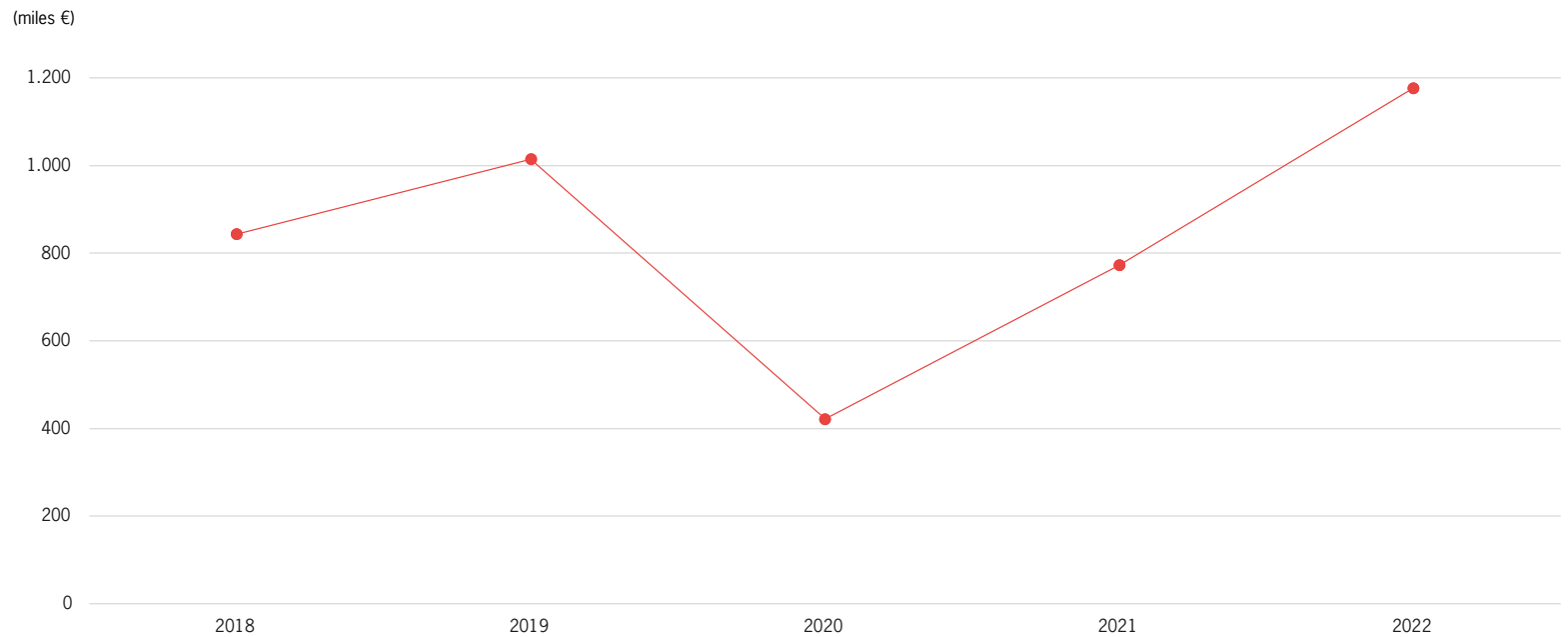
Otros medios de transporte:



FUNICULAR DE ARTXANDA. Recaudación

(miles €)

	2018	2019	2020	2021	2022	%2021-22
Funicular de Artxanda	843	1.015	422	772	1.177	52,4
TOTAL	843	1.015	422	772	1.177	52,4



Otros medios de transporte:

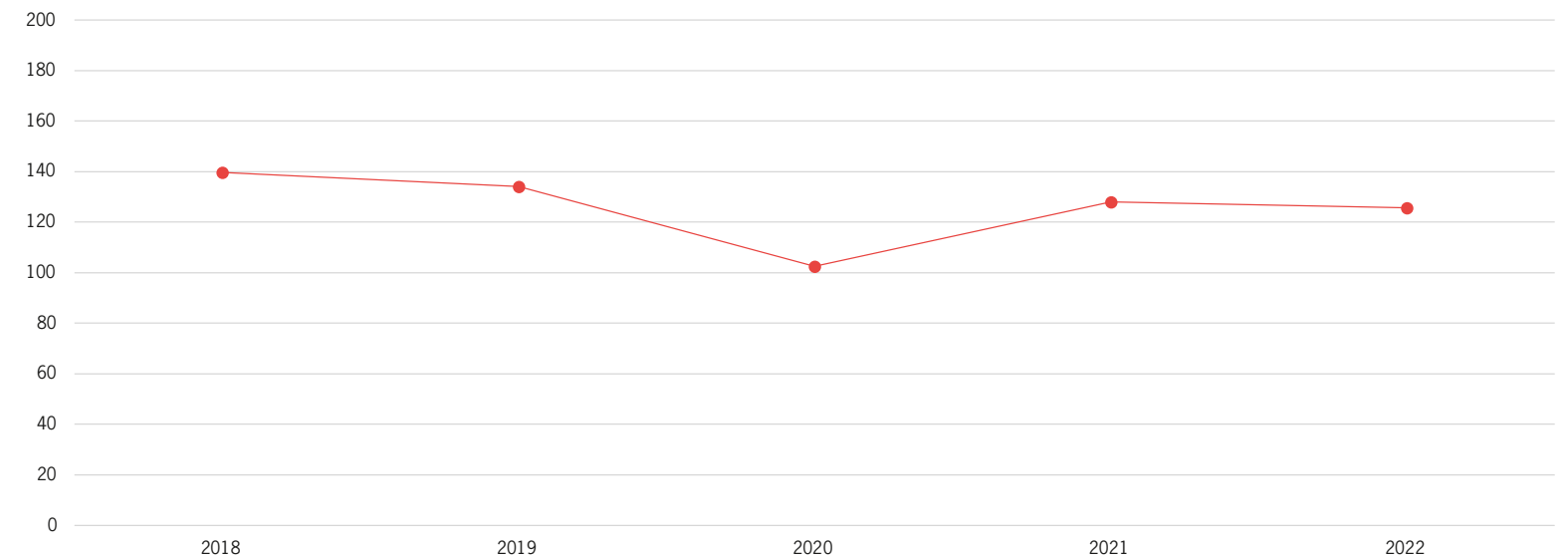


FUNICULAR DE LARREINETA. Viajes

(miles)

	2018	2019	2020	2021	2022	%2021-22
Funicular de Larreineta	140	134	103	128	126	-1,9
TOTAL	140	134	103	128	126	-1,9

(miles)



Otros medios de transporte:

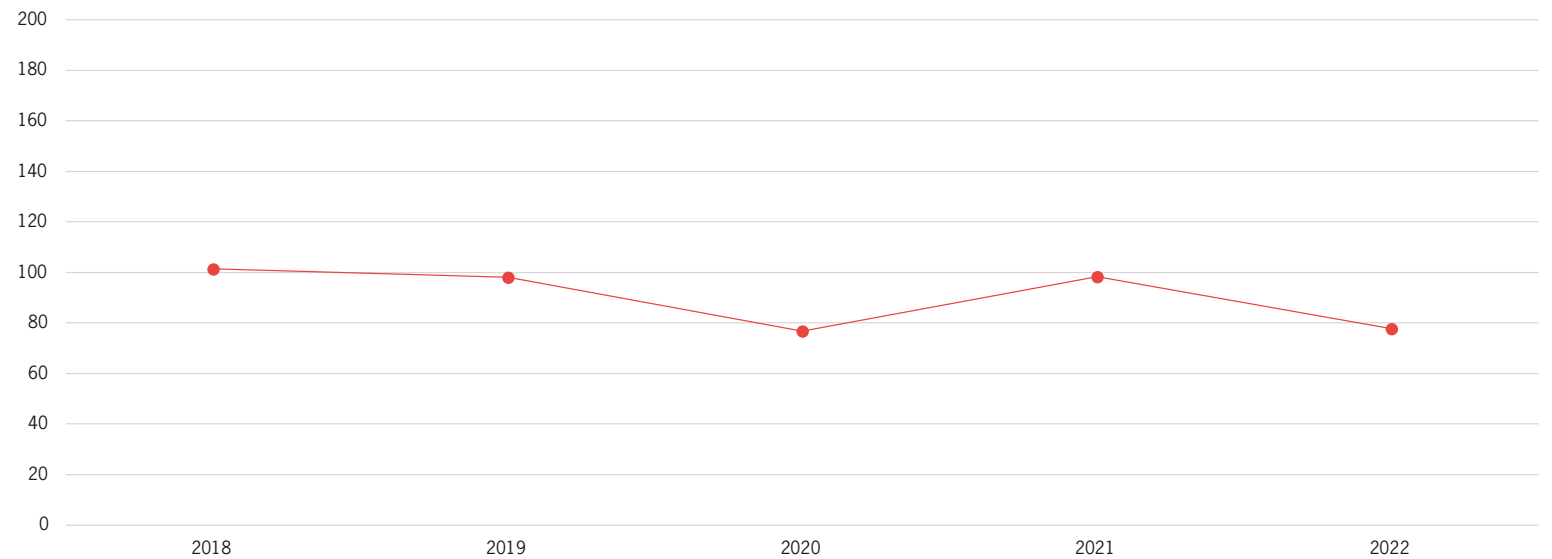


FUNICULAR DE LARREINETA. Recaudación

(miles €)

	2018	2019	2020	2021	2022	%2021-22
Funicular de Larreineta	101	98	77	98	78	-20,9
TOTAL	101	98	77	98	78	-20,9

(miles €)

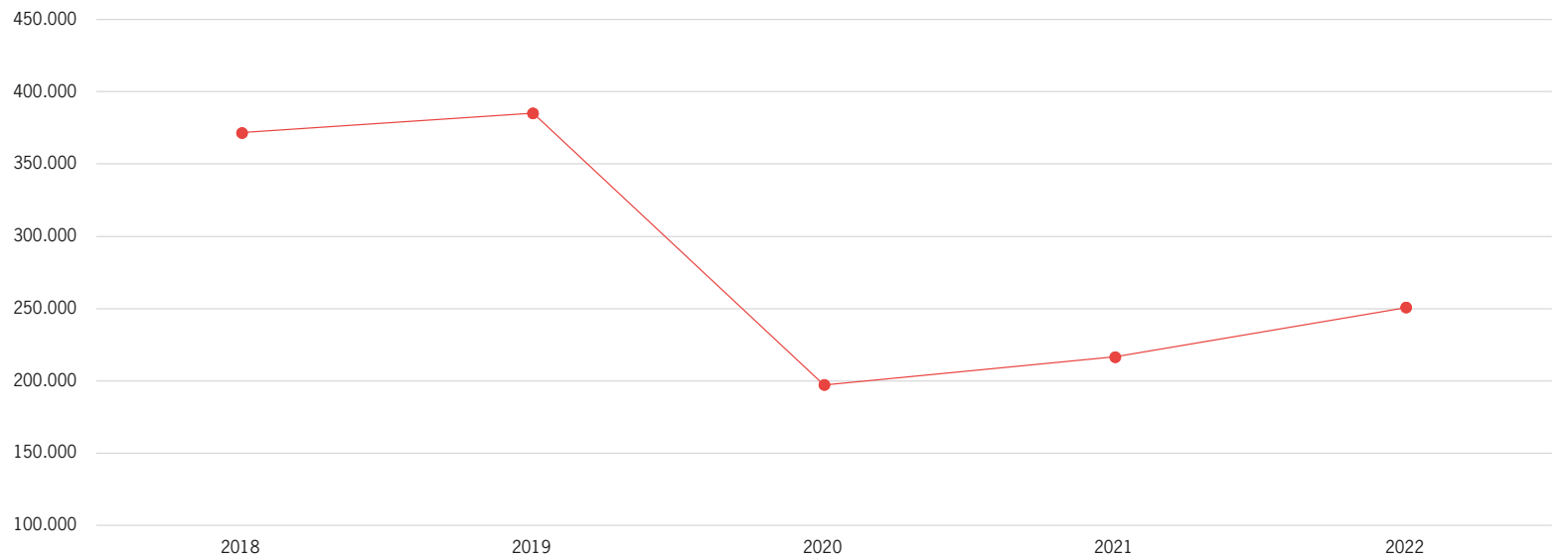


Otros medios de transporte:



ASCENSOR DE EREAGA. Viajes

	2018	2019	2020	2021	2022	%2021-22
Ascensor de Ereaga	371.689	385.195	197.097	216.521	250.806	15,8%
TOTAL	371.689	385.195	197.097	216.521	250.806	15,8%

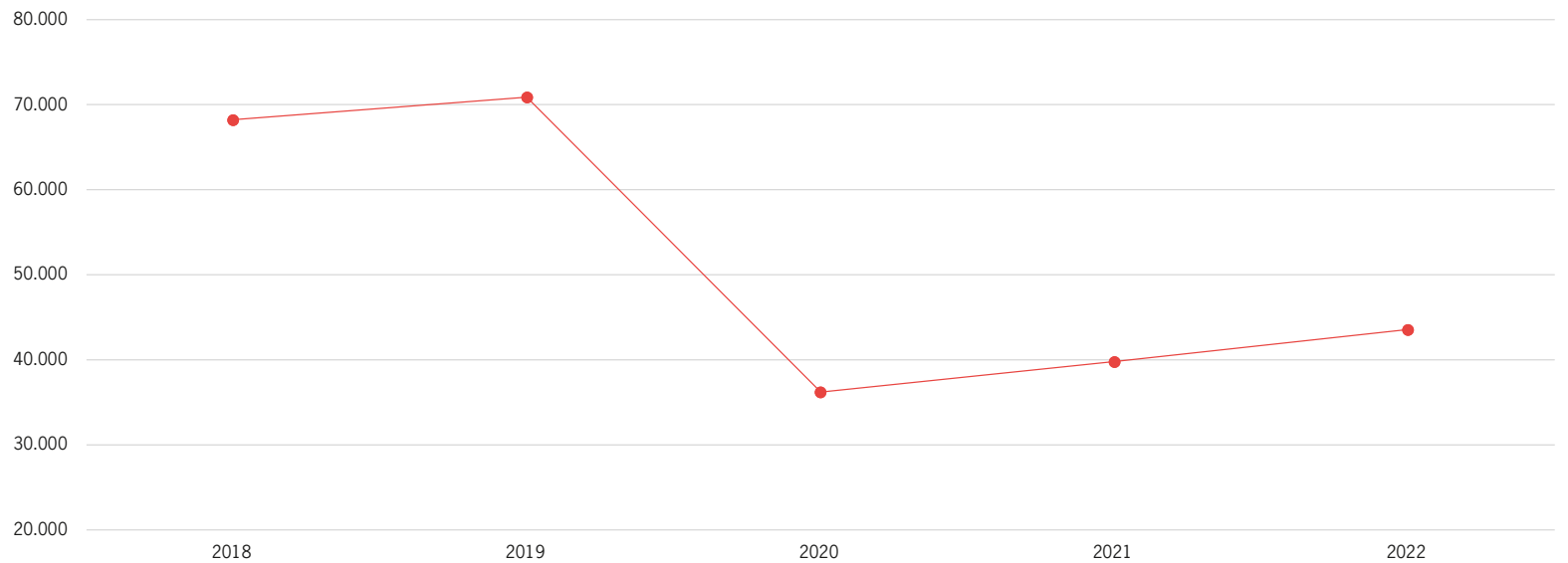


Otros medios de transporte:



ASCENSOR DE EREAGA. Recaudación
(€)

	2018	2019	2020	2021	2022	%2021-22
Ascensor de Ereaga	68.211	70.882	36.207	39.771	43.529	9,4%
TOTAL	68.211	70.882	36.207	39.771	43.529	9,4%



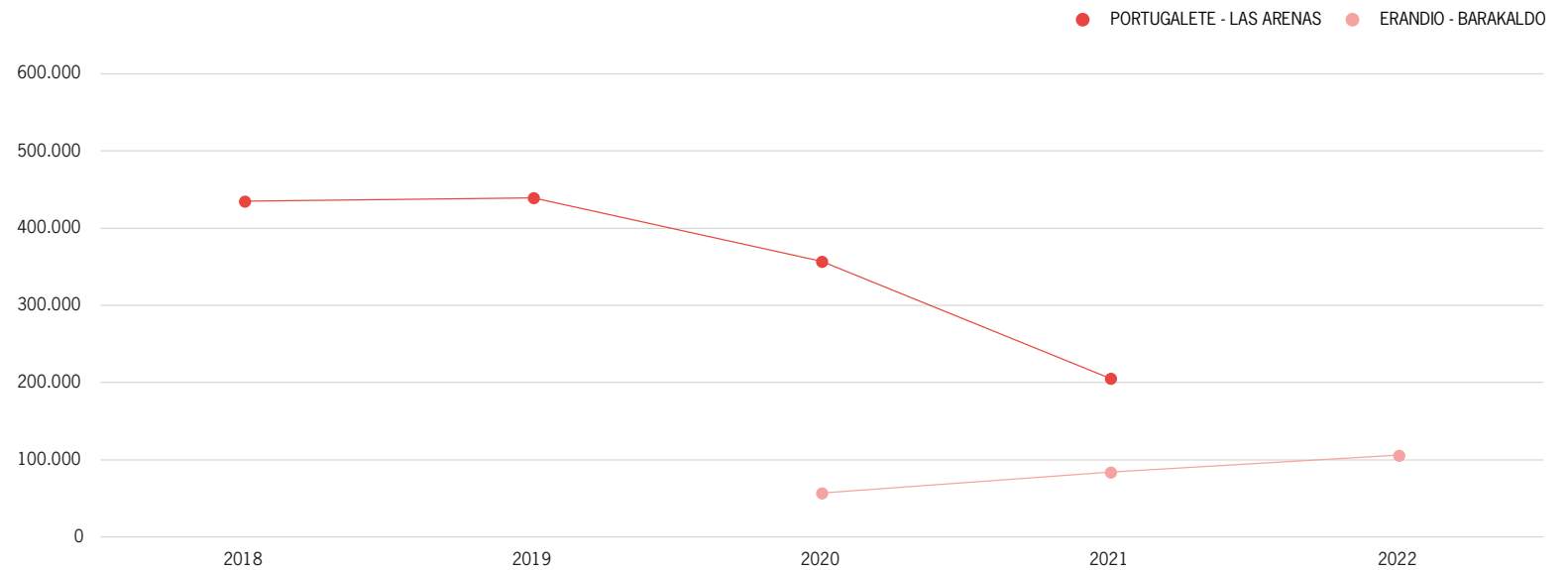
Otros medios de transporte:

Botes de pasaje

BOTES DE PASAJE. Viajes

	2018	2019	2020	2021	2022	%2021-22
Portugalete-Las Arenas	434.663	439.287	356.813	205.206		
Erandio-Barakaldo			56.844	84.295	105.993	25,7
TOTAL	434.663	439.287	413.657	289.501	105.993	

Portugalete-Las Arenas: sin datos de viajes 2022.



Otros medios de transporte:

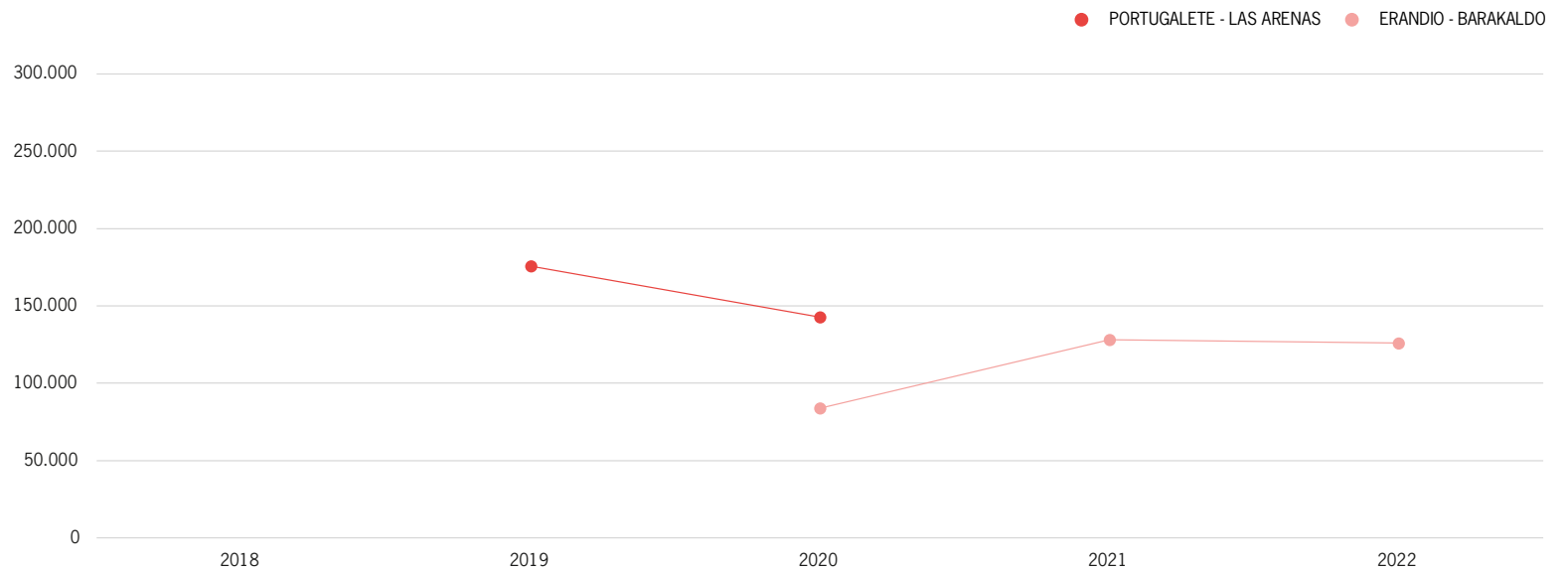
Botes de pasaje

BOTES DE PASAJE. Recaudación

(€)

	2018	2019	2020	2021	2022	%2021-22
Portugalete-Las Arenas		175.715	142.726			
Erandio-Barakaldo			83.810	128.111	125.839	-1,8
TOTAL		175.715	226.535	128.111	125.839	

Portugalete-Las Arenas: sin recaudación 2021 y 2022.



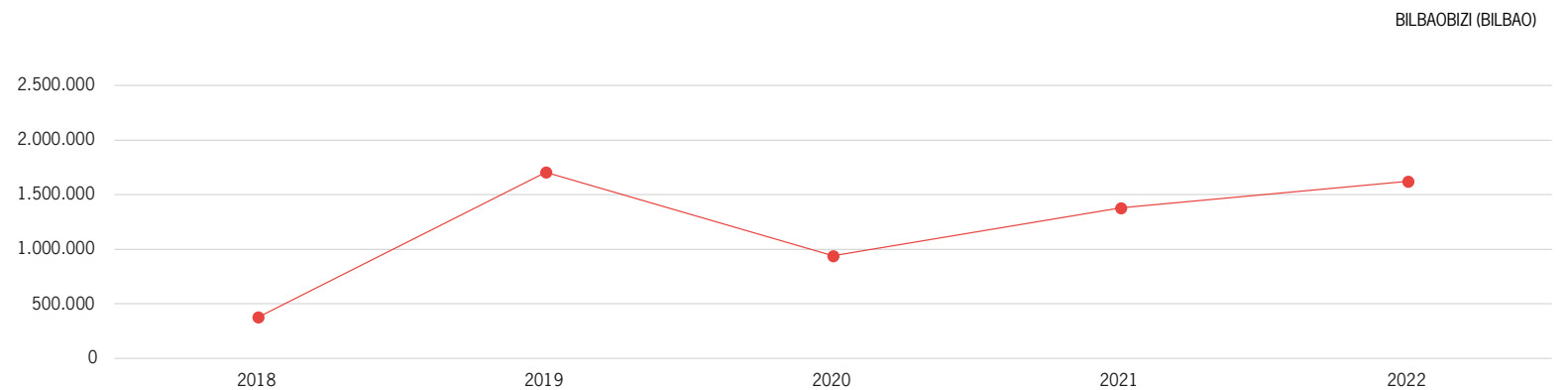
Otros medios de transporte:



PRÉSTAMO DE BICICLETAS. Viajes

	2018	2019	2020	2021	2022	%2021-22
Bizimeta (Getxo)	3.021	2.369				
Bilbaobizi (Bilbao)	377.154	1.704.364	941.959	1.380.436	1.621.626	17,5%
TOTAL	380.175	1.706.733	941.959	1.380.436	1.621.626	17,5%

Bizimeta: Servicio interrumpido desde el 01/01/2020



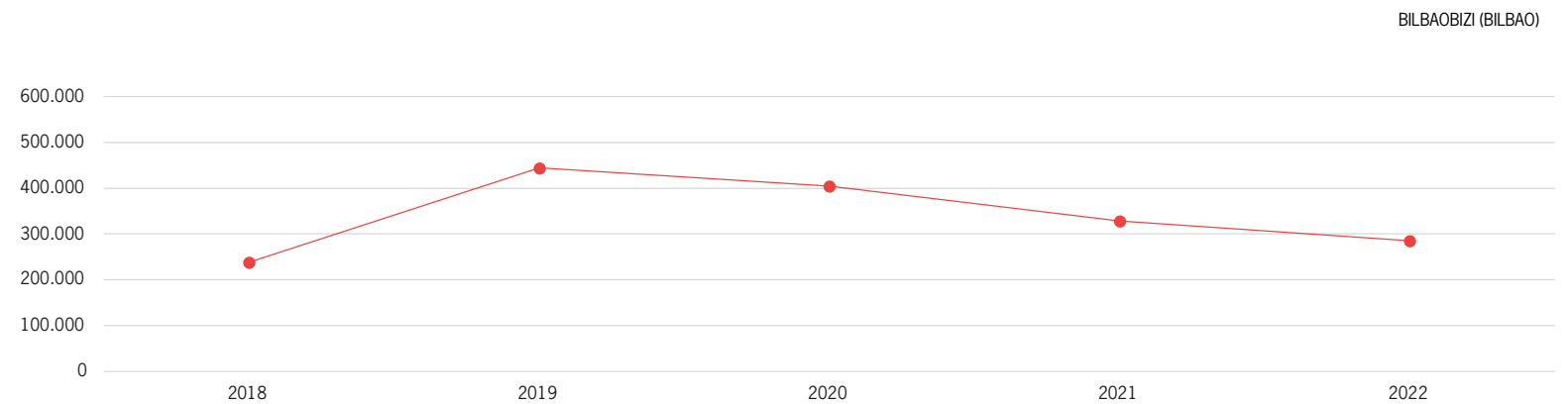
Otros medios de transporte:



PRÉSTAMO DE BICICLETAS. Recaudación (€)

	2018	2019	2020	2021	2022	%2021-22
Bizimeta (Getxo)	956	633				
Bilbon Bizi (Bilbao)	238.202	444.400	405.000	328.220	285.312	-13,1%
TOTAL	239,158	445.033	405.000	328.220	285.312	-13,1%

Bizimeta: Servicio interrumpido desde el 01/01/2020



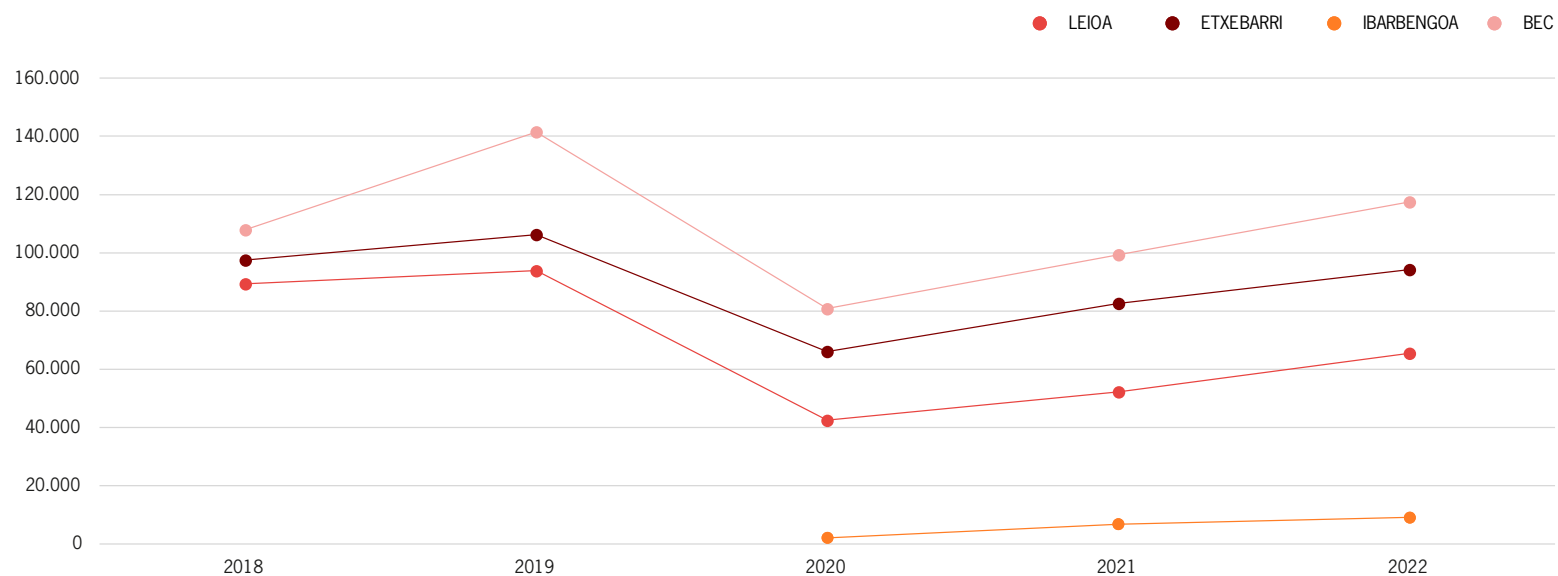
VEHÍCULOS:	286.440
BEC	41,0%
ETXEBARRI	32,9%
LEIOA	22,9%
IBARBENGOA	3,2%

Aparcamientos:

APARCAMIENTOS. Vehículos

	2018	2019	2020	2021	2022	%2021-22
LEIOA	89.252	93.888	42.529	52.238	65.514	25,4%
ETXEBARRI	97.562	106.221	66.069	82.624	94.316	14,2%
IBARBENGOA			2.095	6.863	9.157	33,4%
BEC	107.912	141.450	80.871	99.265	117.453	18,3%

Leioa y Etxebarri: Julio, agosto y septiembre 2018: Datos incompletos
Septiembre y octubre de 2018 datos incompletos
Ibarbengoa: En funcionamiento desde el 15 de junio de 2020



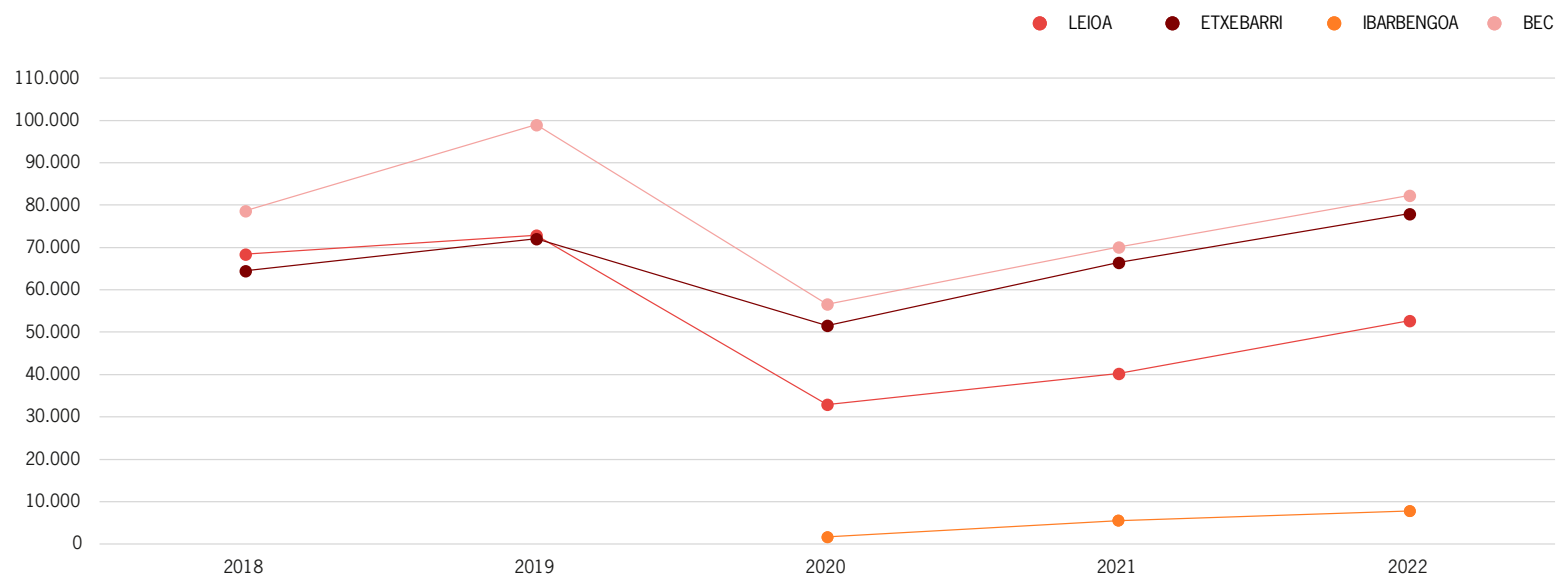
Aparcamientos:

APARCAMIENTOS. Recaudación

(€)

	2018	2019	2020	2021	2022	%2021-22
LEIOA	68.477	72.885	32.909	40.259	52.685	30,86%
ETXEBARRI	64.505	72.120	51.553	66.447	78.008	17,40%
IBARBENGOA			1.683	5.555	7.795	40,32%
BEC	78.721	99.005	56.591	70.133	82.312	17,37%

Leioa y Etxebarri: Julio, agosto y septiembre 2018: Datos incompletos
 Etxebarri: Desde el 30/10/2019 se modifica la tarifa bonificada (de 0,55 € a 0,70 €)
 BEC: Septiembre y octubre de 2018: Datos incompletos
 Ibarbengoa: En funcionamiento desde el 15/06/2020

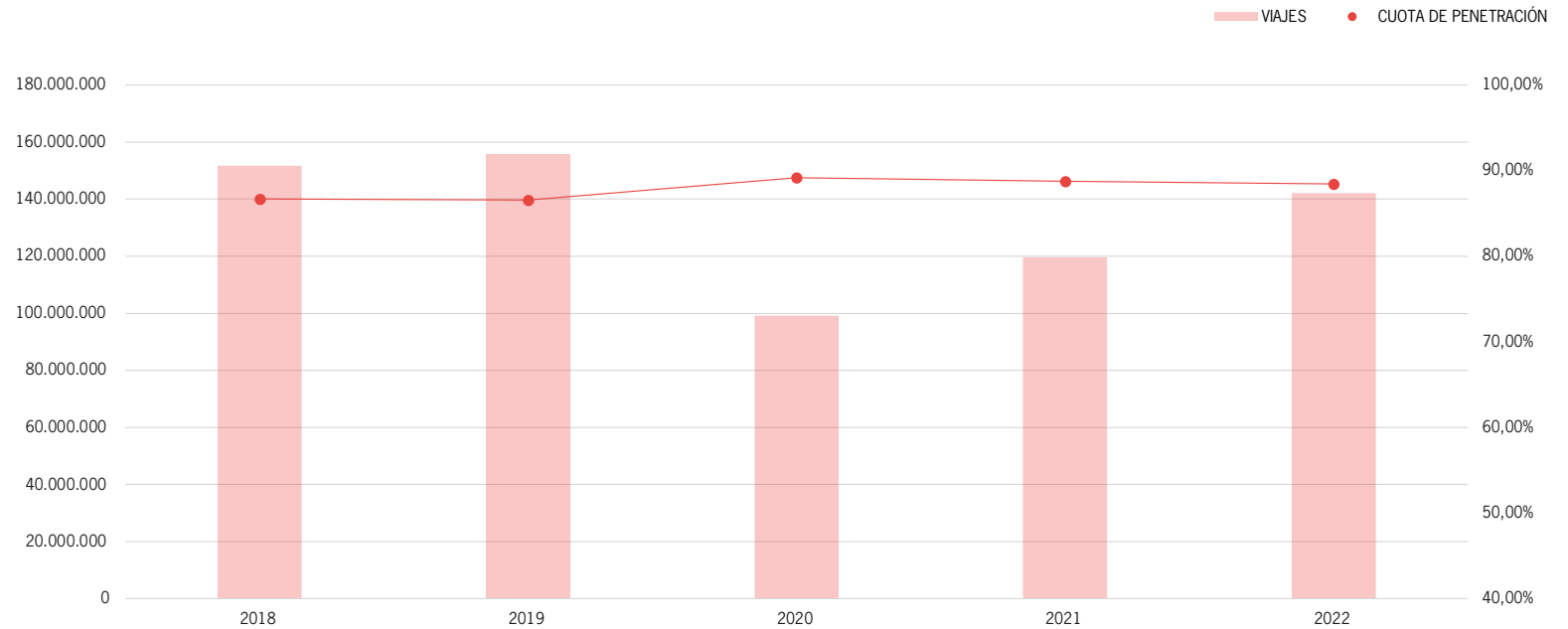


TOTAL POR TIPO DE TÍTULO:		TOTAL POR OPERADOR:	
	142.065.386		142.065.386
TÍTULOS MONEDERO	114.234.465	METRO BILBAO	75.969.632
Creditrans	93.157.829	EUSKOTRAN	2.353.200
Gizatrans	21.076.636	EUSKOTREN	11.489.423
TÍTULOS MENSUALES MONOMODALES	260.861	FEVE	389.169
Mensual Gazte Bilbao	260.861	RENFE	3.752.810
TÍTULOS TEMPORALES MULTIMODALES	25.847.726	BILBOBUS	19.777.502
Bidai 50	10.187.352	BIZKAIBUS	24.017.968
Bidai 70	1.912.460	ETXEBARRI BUS	335.112
Bidai Oro	5.203.147	AUTOBÚS DE ERANDIO	96.935
Gazte 70	4.854.439	KBUS	632.194
Gazte Oro	3.690.328	LEJOAN BUSA	176.117
OCASIONAL CONSORCIADO	1.722.334	SOPELBUS	81.514
		PUENTE COLGANTE	2.145.504
		FUNICULAR ARTXANDA	562.059
		FUNICULAR LARREINETA	85.543
		ASCENSOR DE EREAGA	200.704

Títulos comunes:

TÍTULOS COMUNES EN BIZKAIA. Viajes con títulos comunes y cuota de penetración sobre transporte público

	2018	2019	2020	2021	2022	%2021-22
VIAJES	151.611.073	155.830.897	99.224.841	119.561.015	142.065.386	18,82%
CUOTA DE PENETRACIÓN	86,72%	86,56%	89,17%	88,77%	88,45%	-0,36%



Títulos comunes:

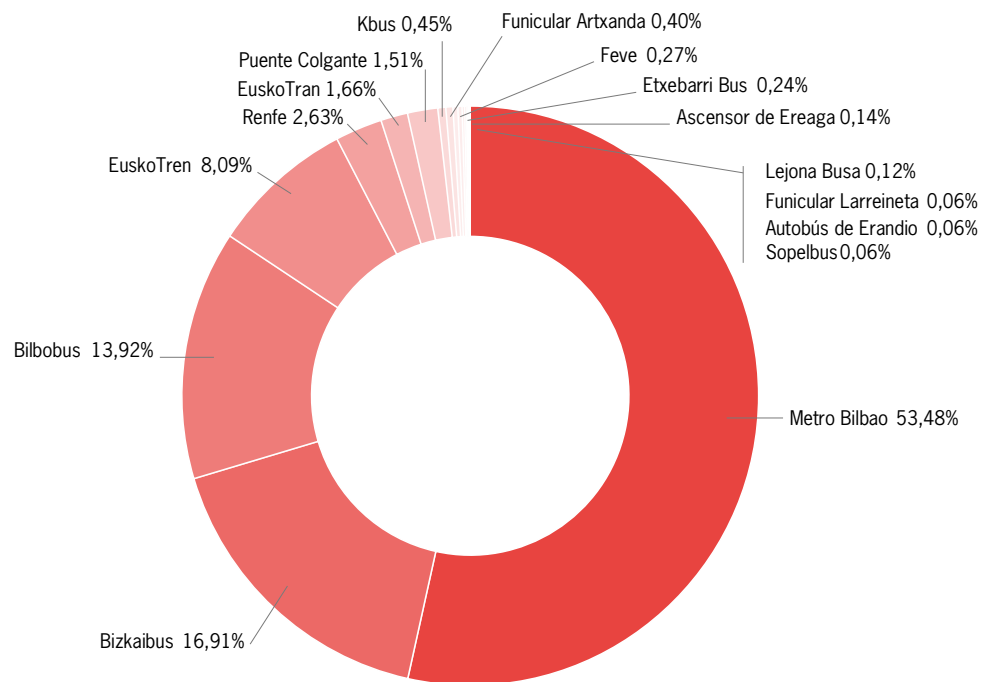
TÍTULOS COMUNES EN BIZKAIA. Viajes

	2021	2022	%	% 21-22
Metro Bilbao	61.517.083	74.302.353	52,30%	20,78%
EuskoTran	1.887.881	2.353.200	1,66%	24,65%
EuskoTren	8.961.746	11.434.368	8,05%	27,59%
Feve	470.941	389.169	0,27%	-17,36%
Renfe	3.717.994	3.752.810	2,63%	0,94%
Bilbobus	17.777.797	19.777.502	13,92%	11,25%
Bizkaibus	20.077.635	24.017.968	16,91%	19,63%
Etxebarri Bus	301.838	335.112	0,24%	11,02%
Autobús de Erandio	85.958	96.935	0,06%	12,77%
Kbus	571.411	632.194	0,45%	10,64%
Lejoan Busa	176.480	176.117	0,12%	-0,21%
Sopelbus	51.214	81.514	0,06%	59,16%
Puente Colgante	1.943.350	2.145.504	1,51%	10,40%
Funicular Artxanda	480.908	562.059	0,40%	16,87%
Funicular Larreineta	94.578	85.543	0,06%	-9,55%
Ascensor de Ereaga	180.623	200.704	0,14%	11,12%
TOTAL BARIK	118.297.437	140.343.052	98,73%	18,64%
Metro Bilbao	1.219.093	1.667.279	1,17%	36,76%
Euskotren Línea 3	44.485	55.055	0,04%	23,76%
TOTAL OCASIONAL	1.263.578	1.722.334	1,21%	36,31%

Títulos comunes:

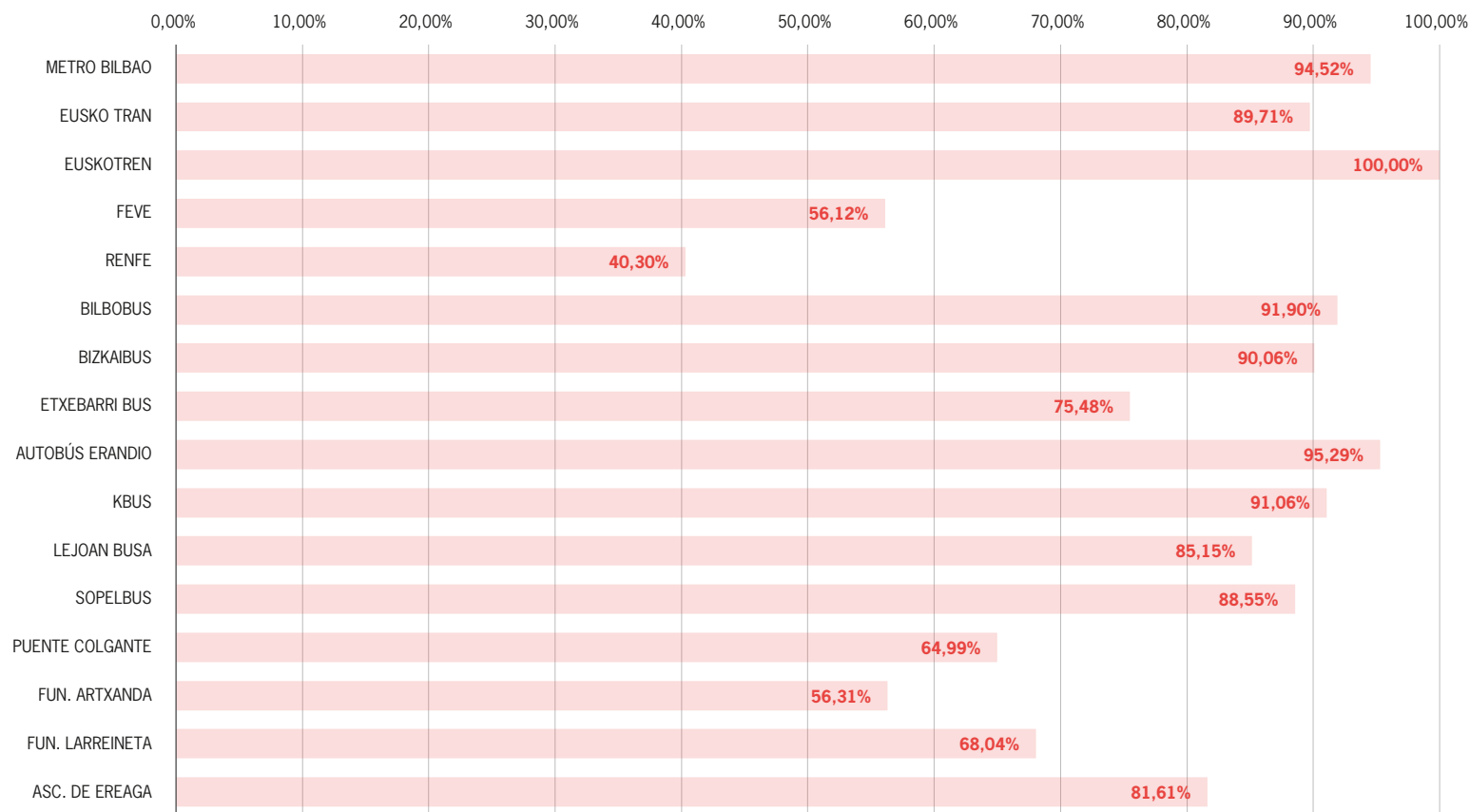
TÍTULOS COMUNES EN BIZKAIA. Viajes

VIAJES 2022 (%):



Títulos comunes:

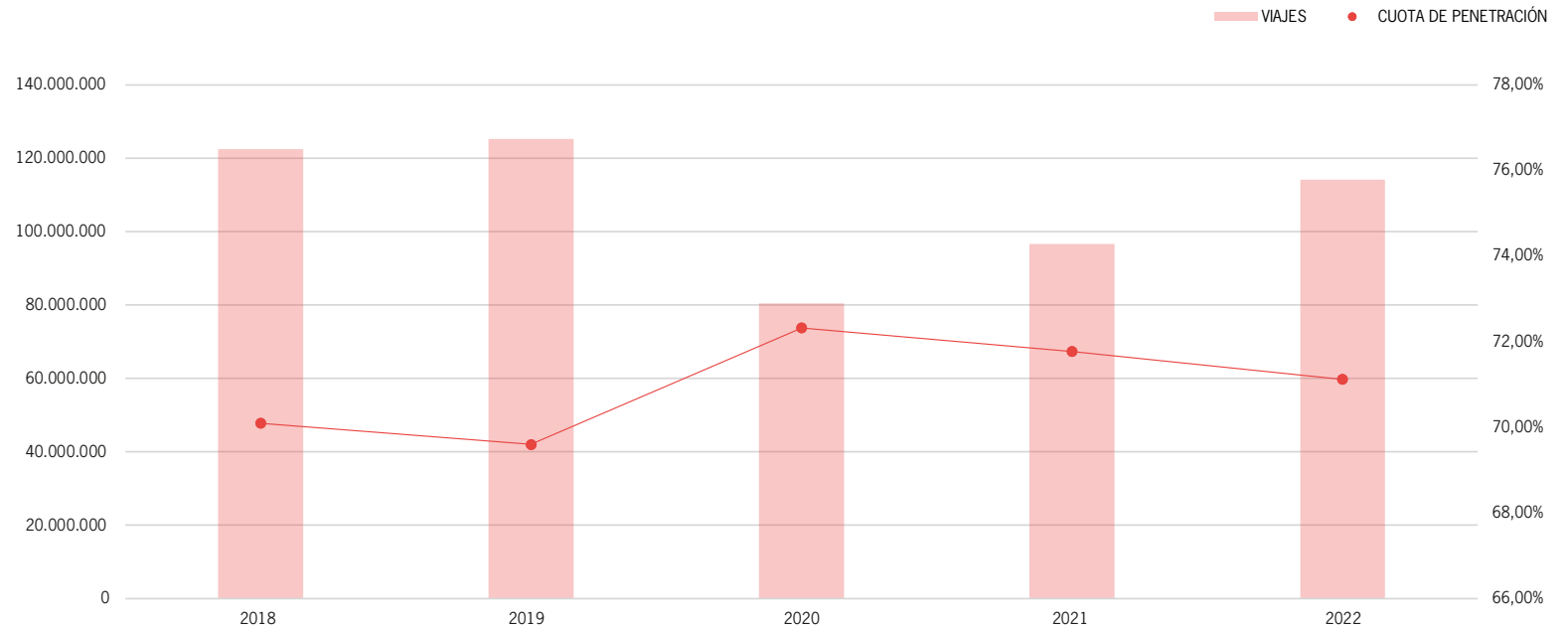
TÍTULOS COMUNES EN BIZKAIA. Cuota de penetración de títulos comunes en cada modo (sobre viajes) 2022



Títulos monedero:

TÍTULOS MONEDERO. Viajes con títulos monedero y cuota de penetración sobre transporte público

	2018	2019	2020	2021	2022	%2021-22
VIAJES	122.551.749	125.307.653	80.518.623	96.673.416	114.234.465	18,17%
CUOTA DE PENETRACIÓN	70,10%	69,61%	72,32%	71,78%	71,13%	-0,91%

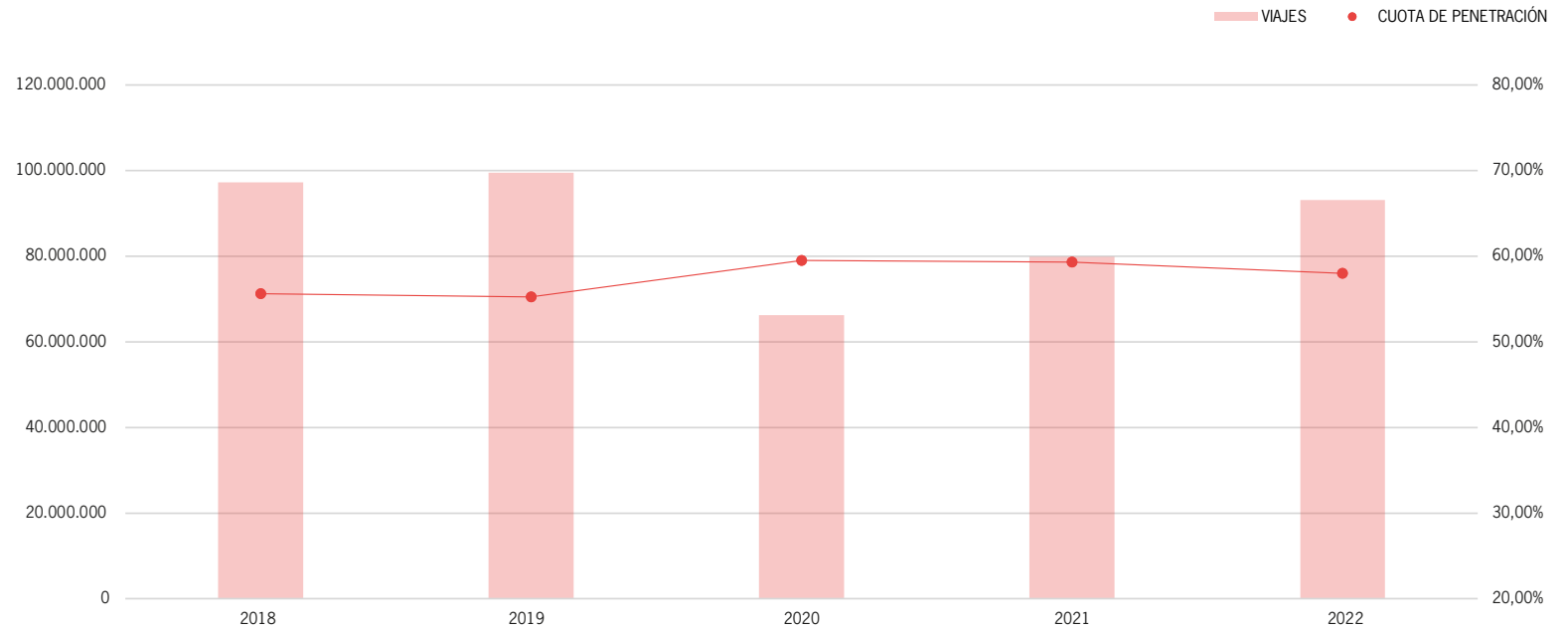


Títulos monedero:

CREDITRANS

CREDITRANS. Viajes y cuota de penetración sobre transporte público

	2018	2019	2020	2021	2022	%2021-22
VIAJES	97.254.737	99.453.982	66.249.554	79.902.110	93.157.829	16,59%
CUOTA DE PENETRACIÓN	55,63%	55,24%	59,51%	59,32%	58,00%	-2,23%



Títulos monedero:

CREDITRANS. Viajes

CREDITRANS

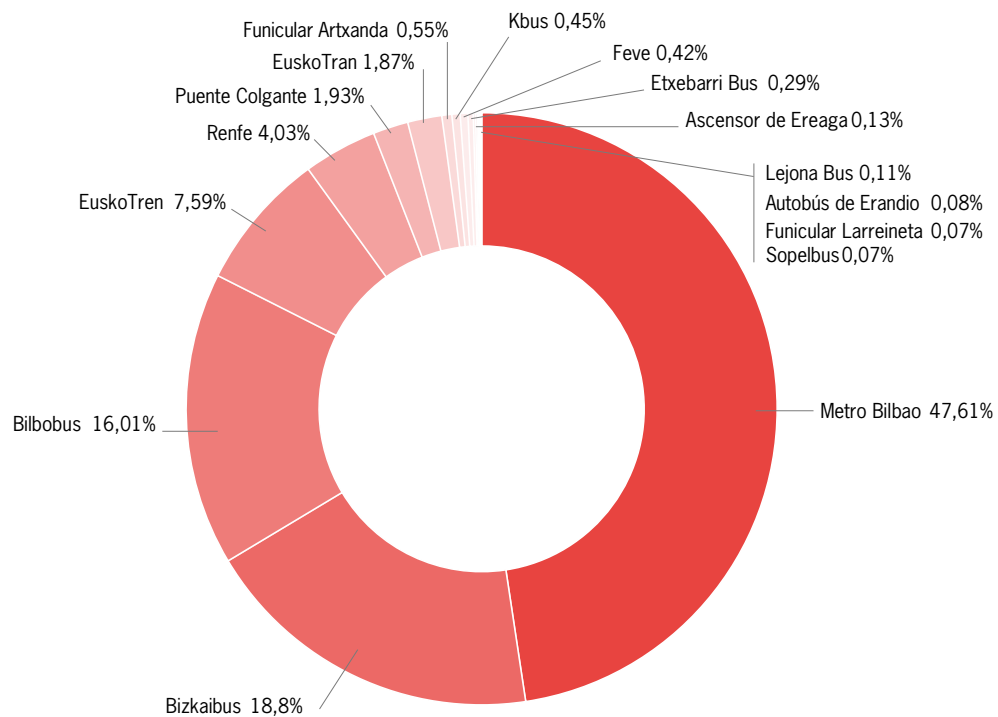
	2021	2022	%	% 2021-22
Metro Bilbao	37.171.947	44.357.022	47,61%	19,33%
EuskoTran	1.415.295	1.741.501	1,87%	23,05%
EuskoTren	5.492.802	7.067.431	7,59%	28,67%
Feve	470.941	389.169	0,42%	-17,36%
Renfe	3.717.994	3.752.810	4,03%	0,94%
Bilbobus	13.552.959	14.918.143	16,01%	10,07%
Bizkaibus	14.963.649	17.514.241	18,80%	17,05%
Etxebarri Bus	245.731	270.984	0,29%	10,28%
Autobús de Erandio	64.656	70.916	0,08%	9,68%
Kbus	396.579	419.085	0,45%	5,68%
Lejoan Busa	111.916	105.625	0,11%	-5,62%
Sopelbus	39.756	63.440	0,07%	59,57%
Puente Colgante	1.647.574	1.795.927	1,93%	9,00%
Funicular Artxanda	433.887	510.003	0,55%	17,54%
Funicular Larreineta	74.533	64.758	0,07%	-13,11%
Ascensor de Ereaga	101.891	116.774	0,13%	14,61%
TOTAL	79.902.110	93.157.829	100,00%	16,59%

Títulos monedero:

CREDITRANS

CREDITRANS. Viajes

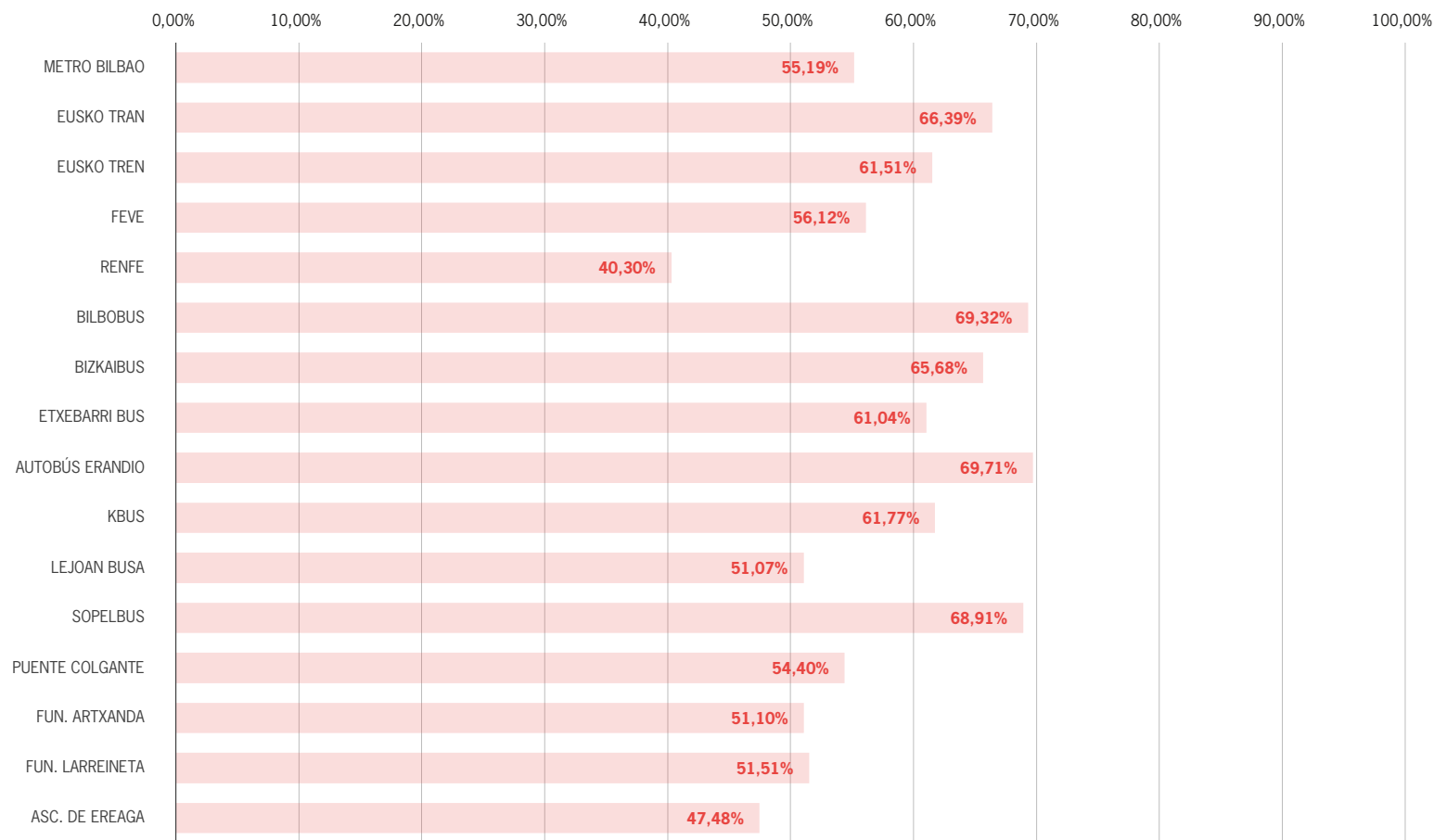
VIAJES 2022 (%):



Títulos monedero:

CREDITRANS

CREDITRANS. Cuota de penetración en cada modo (sobre viajes) 2022

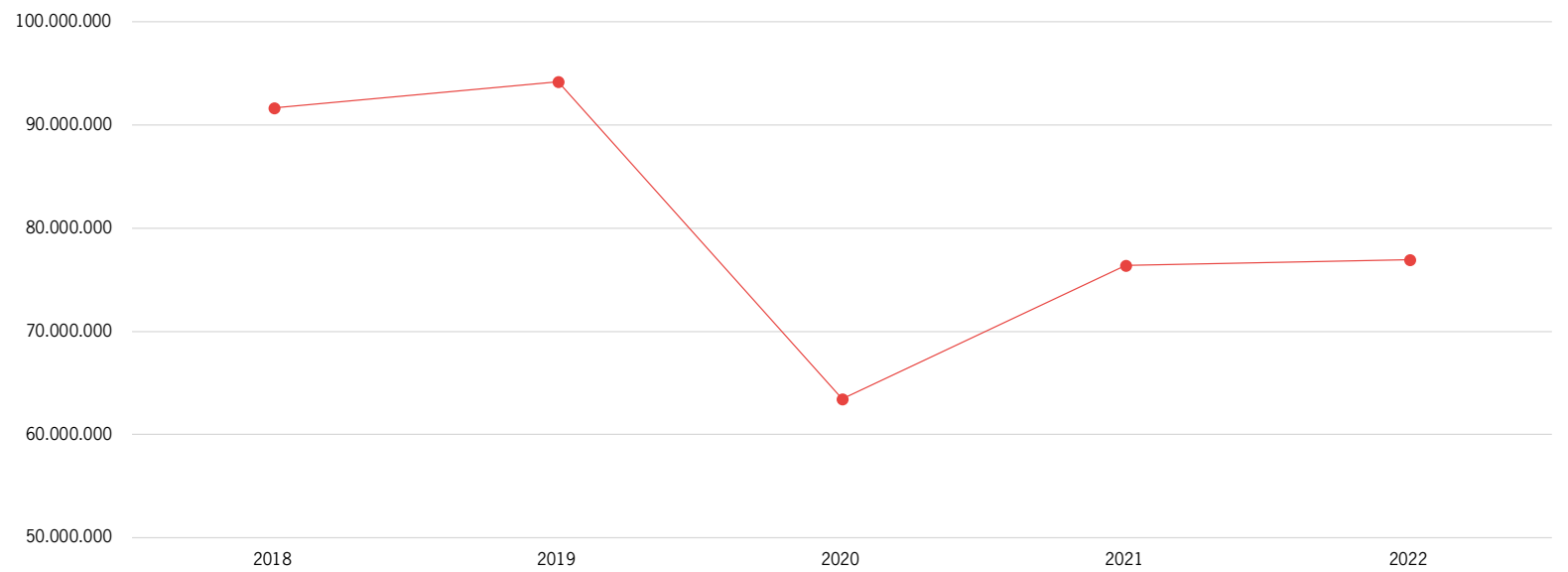


Títulos monedero:

CREDITRANS

CREDITRANS. Recaudación
(€)

	2018	2019	2020	2021	2022	%2021-22
CREDITRANS	91.659.687	94.180.151	63.453.936	76.389.619	76.928.919	0,71%
TOTAL	91.659.687	94.180.151	63.453.936	76.389.619	76.928.919	0,71%



Títulos monedero:

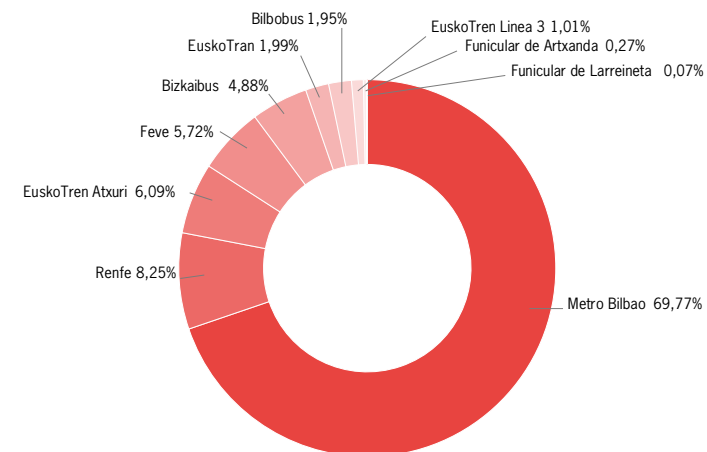
CREDITRANS

CREDITRANS. Recaudación por recargas en operadores

(€)

	2021	2022	%	% 2021-22
Metro Bilbao	41.587.022,51	41.577.659,46	69,77%	-0,02%
EuskoTran	1.386.121,00	1.189.740,00	1,99%	-14,17%
EuskoTren Atxuri	3.420.595,75	3.630.171,03	6,09%	6,13%
EuskoTren Línea 3	2.841.954,15	2.906.946,65	4,88%	2,29%
Feve	709.017,61	600.271,13	1,01%	-15,34%
Renfe	5.259.813,91	4.915.250,63	8,25%	-6,55%
Bilbobus	1.338.366,10	1.165.711,55	1,95%	-12,90%
Bizkaibus	3.589.834,08	3.409.111,28	5,72%	-5,03%
Funicular de Artxanda	165.197,00	160.298,00	0,27%	-2,97%
Funicular de Larreineta	54.357,00	40.106,00	0,07%	-26,22%
OTROS (Ticket incidencia)	11,55	5,75	0,00%	-50,22%
TOTAL	60.352.290,66	59.595.271,48	100,00%	-1,25%

RECAUDACIÓN 2022 (%):



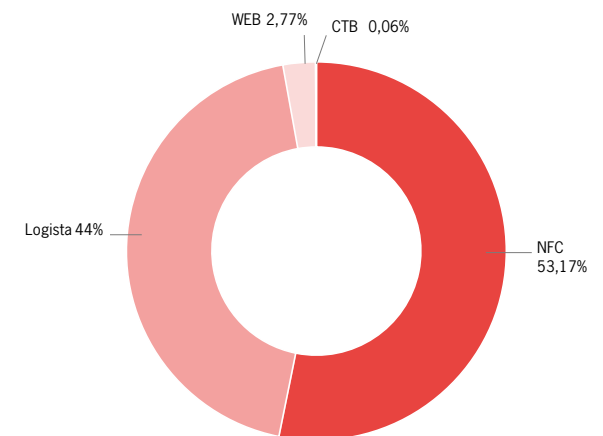
Títulos monedero:

CREDITRANS

CREDITRANS. Recaudación por recargas en red externa
(€)

	2021	2022	%	% 2021-22
Logista	8.754.404,00	7.626.529,00	44,00%	-12,88%
NFC	6.846.631,76	9.215.720,87	53,17%	34,60%
WEB	427.520,70	480.716,00	2,77%	12,44%
CTB	8.772,25	10.681,90	0,06%	21,77%
TOTAL	16.037.328,71	17.333.647,77	100,00%	8,08%

RECAUDACIÓN 2022 (%):

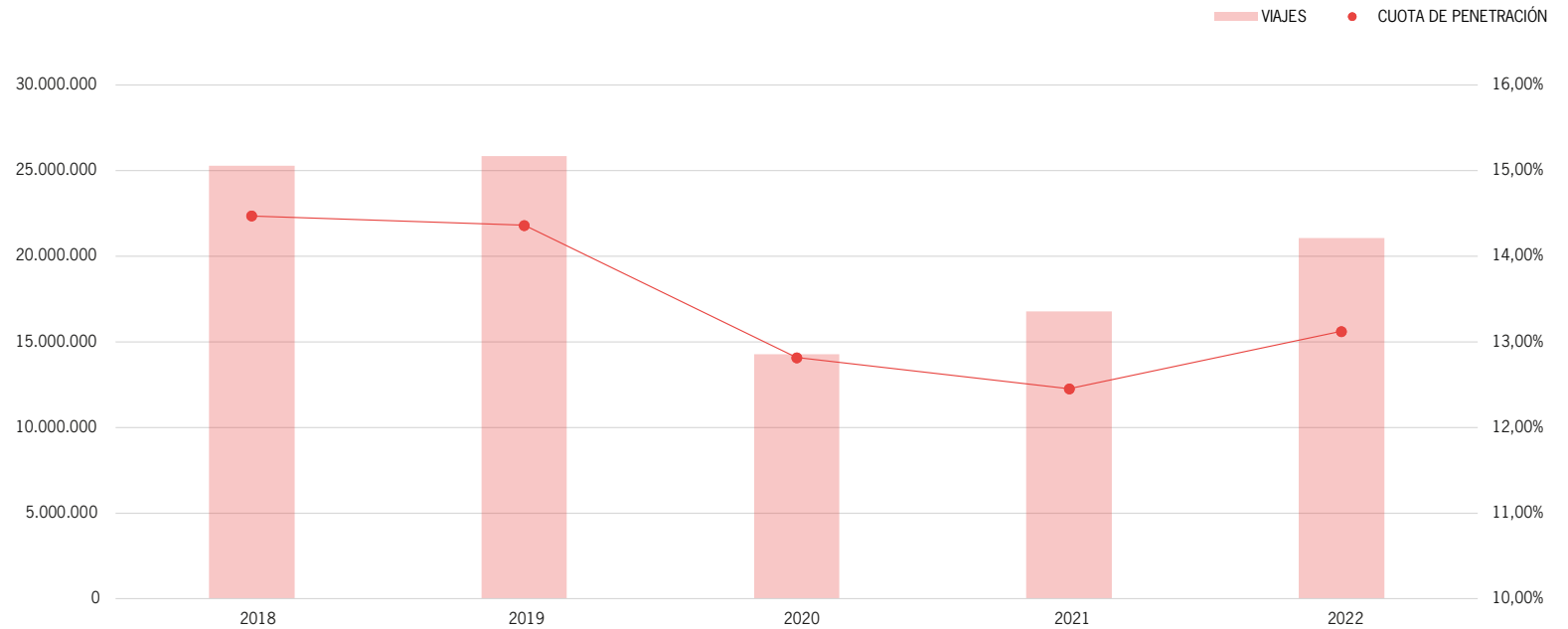


Títulos monedero:

GIZATRANS

GIZATRANS. Viajes y cuota de penetración sobre transporte público

	2018	2019	2020	2021	2022	%2021-22
VIAJES	25.297.012	25.853.671	14.269.069	16.771.306	21.076.636	25,67%
CUOTA DE PENETRACIÓN	14,47%	14,36%	12,82%	12,45%	13,12%	5,39%



Títulos monedero:

GIZATRANS

GIZATRANS. Viajes

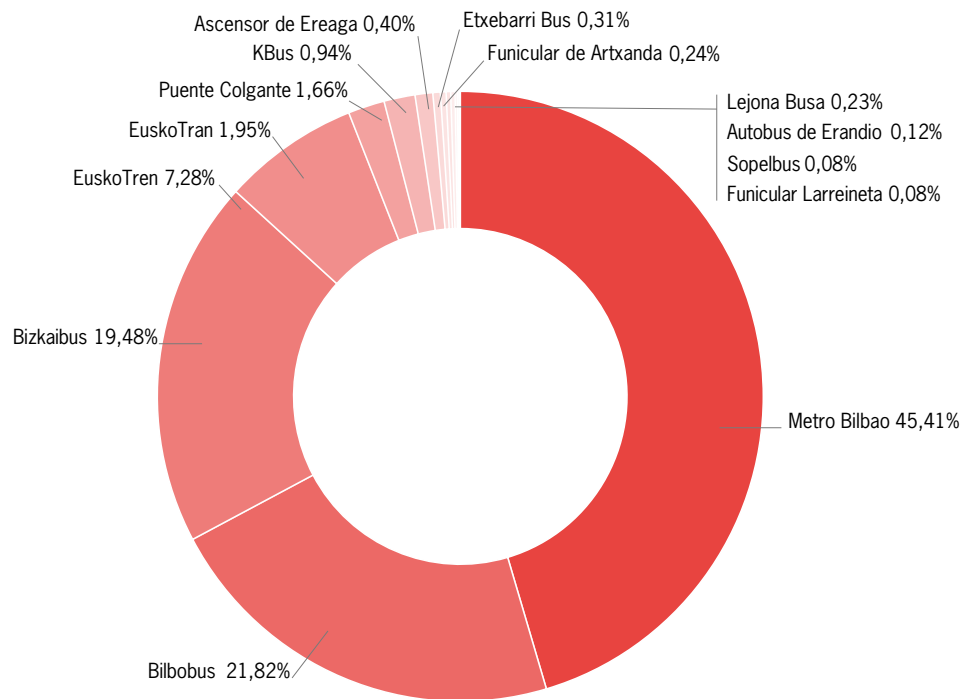
	2021	2022	%	% 2021-22
Metro Bilbao	7.360.907	9.571.451	45,41%	30,03%
EuskoTran	335.246	410.591	1,95%	22,47%
EuskoTren	1.122.028	1.534.907	7,28%	36,80%
Bilbobus	3.982.555	4.599.899	21,82%	15,50%
Bizkaibus	3.225.309	4.105.865	19,48%	27,30%
Etxebarri Bus	56.107	64.128	0,31%	14,30%
Autobús de Erandio	21.302	26.019	0,12%	22,14%
Kbus	174.832	198.748	0,94%	13,68%
Lejoan Busa	47.071	48.549	0,23%	3,14%
Sopelbus	10.864	16.246	0,08%	49,54%
Puente Colgante	295.776	349.577	1,66%	18,19%
Funicular Artxanda	45.519	50.655	0,24%	11,28%
Funicular Larreineta	15.058	16.071	0,08%	6,73%
Ascensor de Ereaga	78.732	83.930	0,40%	6,60%
TOTAL	16.771.306	21.076.636	100,00%	25,67%

Títulos monedero:

GIZATRANS. Viajes

GIZATRANS

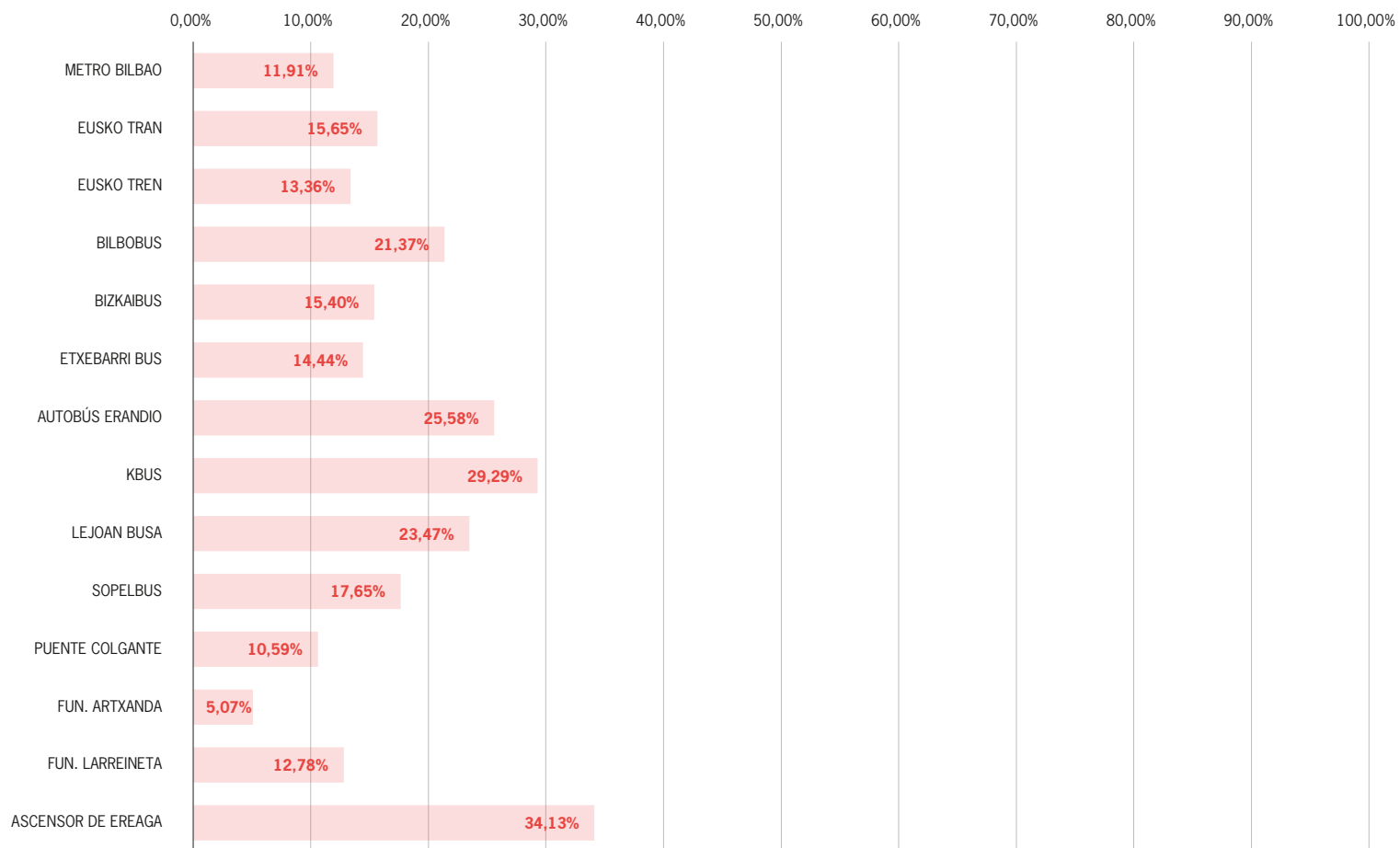
VIAJES 2022 (%):



Títulos monedero:

GIZATRANS

GIZATRANS. Cuota de penetración en cada modo (sobre viajes) 2022

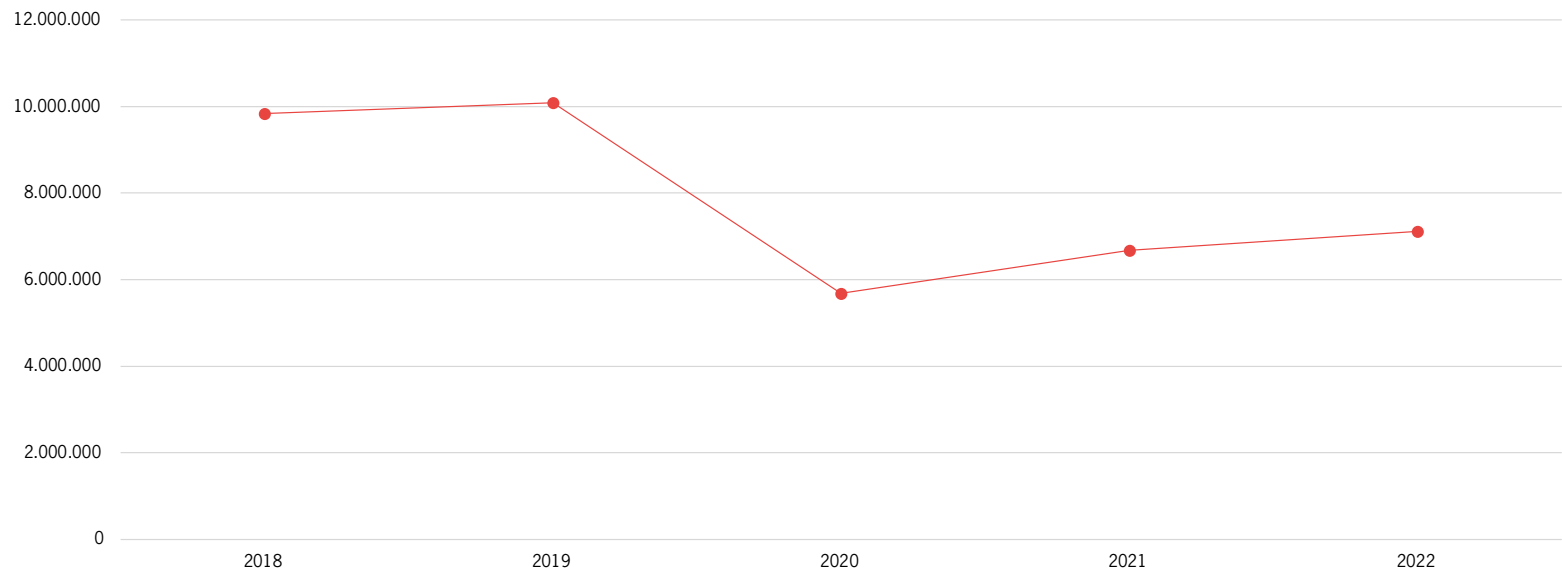


Títulos monedero:

GIZATRANS

GIZATRANS. Recaudación
(€)

	2018	2019	2020	2021	2022	%2021-22
GIZATRANS	9.836.367	10.086.025	5.684.745	6.675.499	7.113.098	6,56%
TOTAL	9.836.367	10.086.025	5.684.745	6.675.499	7.113.098	6,56%



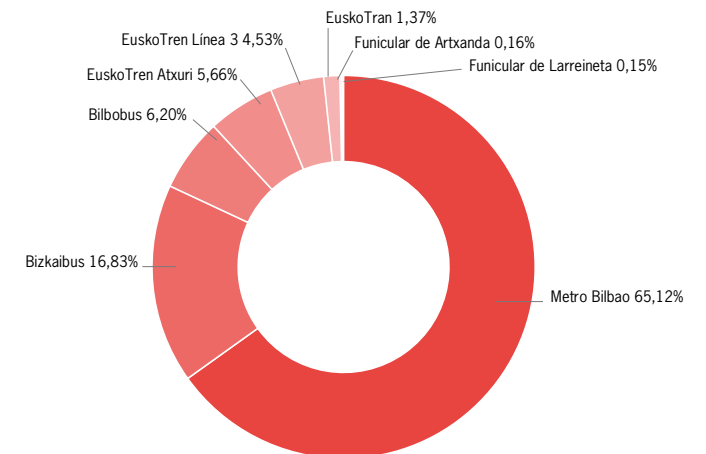
Títulos monedero:

GIZATRANS

GIZATRANS. Recaudación por recargas en operadores (€)

	2021	2022	%	% 2021-22
Metro Bilbao	3.007.185,40	3.269.831,00	65,12%	8,73%
EuskoTran	72.155,00	68.628,00	1,37%	-4,89%
EuskoTren Atxuri	237.560,55	284.248,00	5,66%	19,65%
EuskoTren Línea 3	209.602,55	227.645,00	4,53%	8,61%
Bilbobus	313.580,32	310.773,00	6,20%	-0,90%
Bizkaibus	789.715,36	844.947,00	16,83%	6,99%
Funicular de Artxanda	9.536,00	7.815,00	0,16%	-18,05%
Funicular de Larreineta	7.648,00	7.332,00	0,15%	-4,13%
TOTAL	4.646.983,18	5.021.219,00	100,00%	8,05%

RECAUDACIÓN 2022 (%):



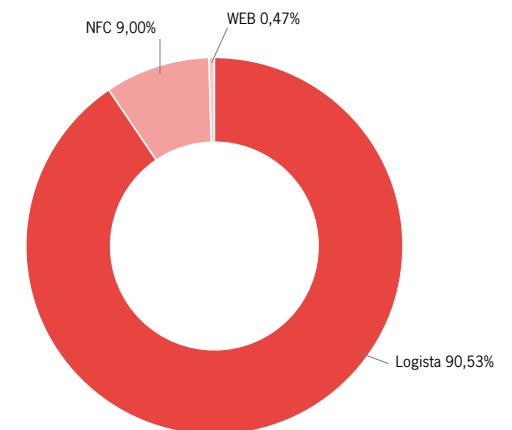
Títulos monedero:

GIZATRANS

GIZATRANS. Recaudación por recargas en red externa
(€)

	2021	2022	%	% 2021-22
Logista	1.898.340,00	1.893.839,00	90,53%	-0,24%
NFC	122.496,00	188.178,00	9,00%	53,62%
WEB	7.680,00	9.862,00	0,47%	28,41%
TOTAL	2.028.516,00	2.091.879,00	100,00%	3,12%

RECAUDACIÓN 2022 (%):

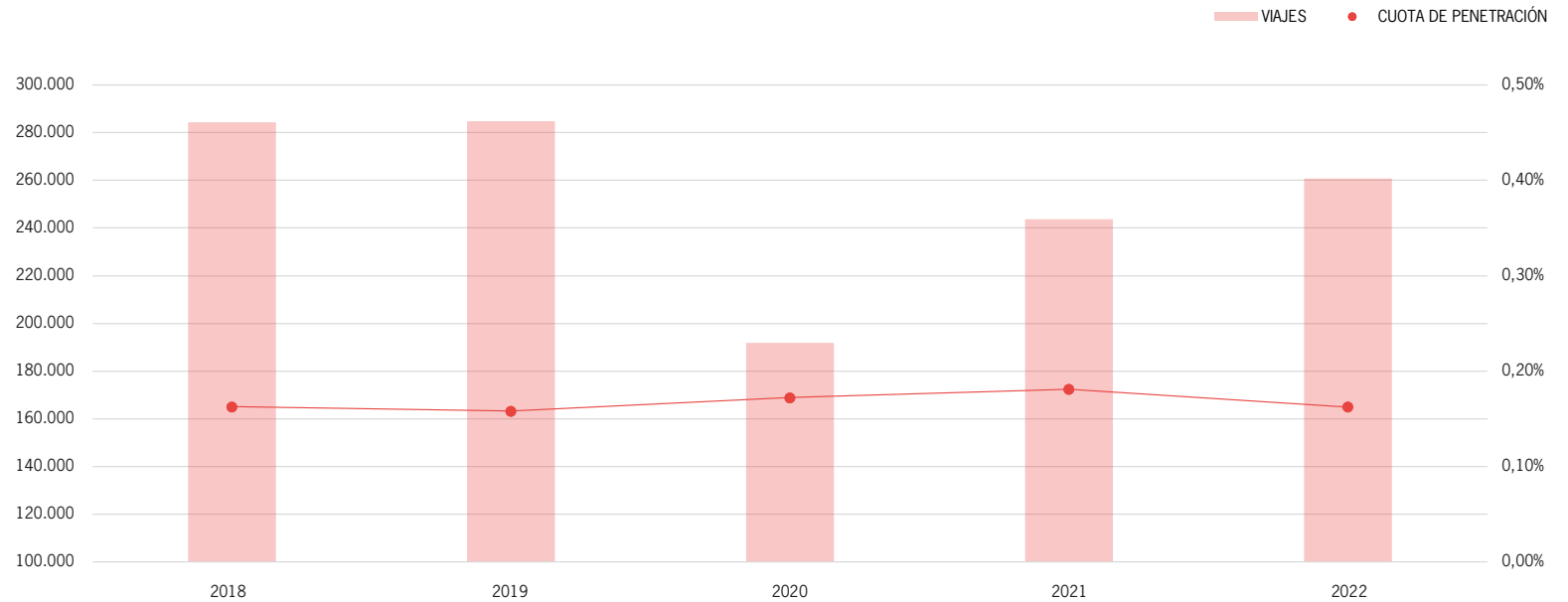


Títulos Mensuales Monomodales:

GAZTE BILBAO

GAZTE BILBAO. Viajes y cuota de penetración sobre transporte público

	2018	2019	2020	2021	2022	%2021-22
VIAJES	284.377	284.772	191.848	243.785	260.861	7,00%
CUOTA DE PENETRACIÓN	0,16%	0,16%	0,17%	0,18%	0,16%	-10,27%



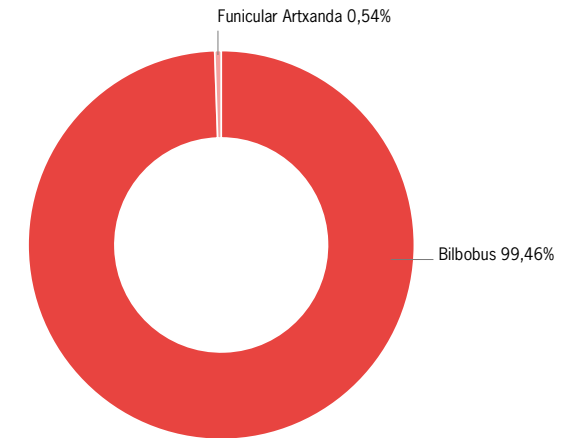
Títulos Mensuales Monomodales:

GAZTE BILBAO

GAZTE BILBAO. Viajes

	2018	2019	2020	2021	2022	%	% 2021-22
Bilbobus	282.662	283.426	191.089	242.283	259.460	99,46%	7,09%
Funicular Artxanda	1.715	1.346	759	1.502	1.401	0,54%	-6,72%
TOTAL	284.377	284.772	191.848	243.785	260.861	100,00%	7,00%

VIAJES 2022 (%):



GAZTE BILBAO. Cuota de penetración en cada modo (sobre viajes) 2022

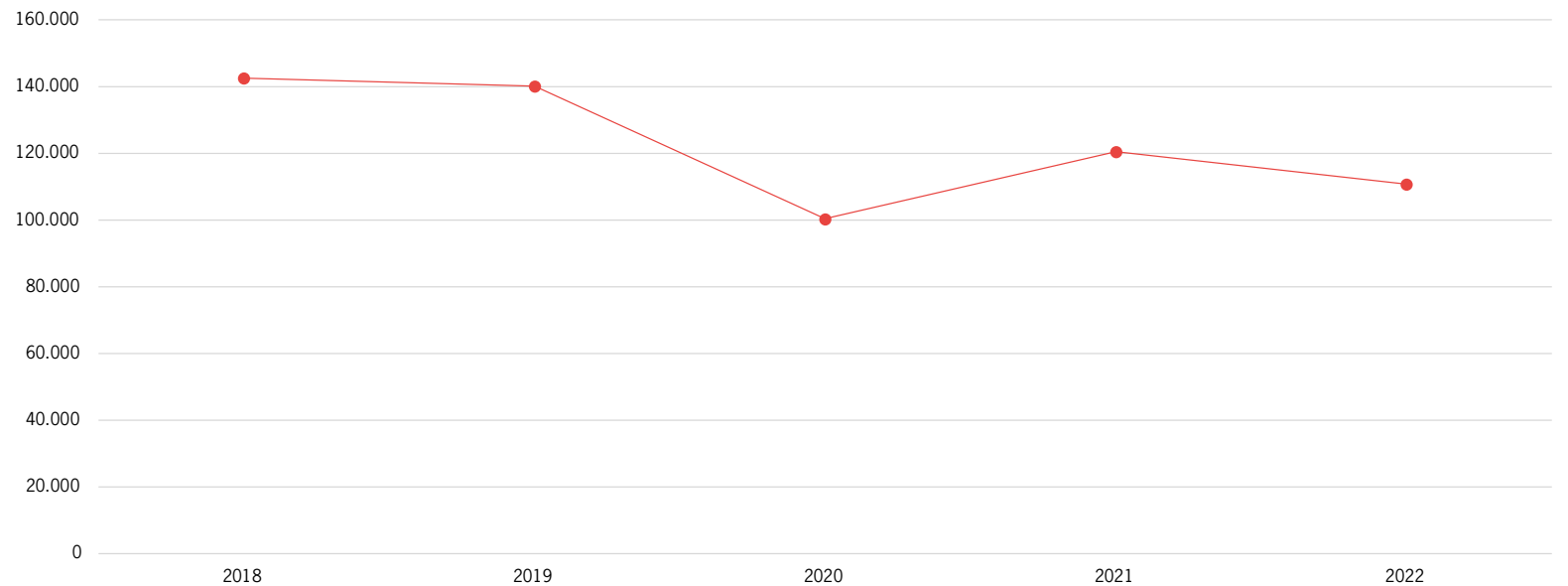


Títulos Mensuales Monomodales:

GAZTE BILBAO

GAZTE BILBAO. Recaudación
(€)

	2018	2019	2020	2021	2022	%2021-22
GAZTE BILBAO	142.503	140.049	100.386	120.504	110.777	-8,07%
TOTAL	142.503	140.049	100.386	120.504	110.777	-8,07%



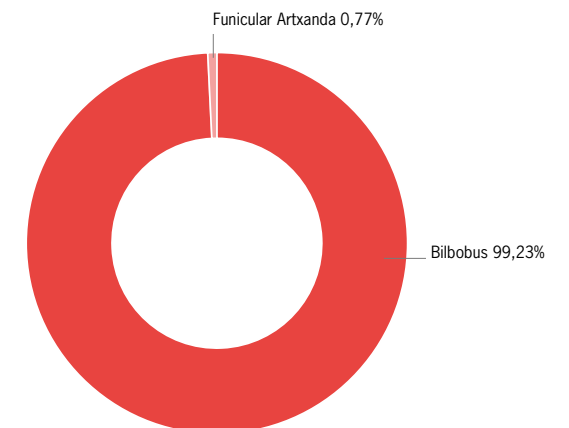
Títulos Mensuales Monomodales:

GAZTE BILBAO

GAZTE BILBAO. Recaudación por recargas en operadores (€)

	2021		2022			% 2021-22	
	Recaudación (€)	nº recargas	Recaudación (€)	%	nº recargas	Recaudación	nº recargas
Bilbobus	34.353,00	1.185	29.793,90	99,23%	1.184	-13,27%	-0,08%
Funicular de Artxanda	180,00	6	231,00	0,77%	7	28,33%	16,67%
TOTAL	34.533,00	1.191	30.024,90	100,00%	1.191	-13,05%	0,00%

RECAUDACIÓN 2022 (%):



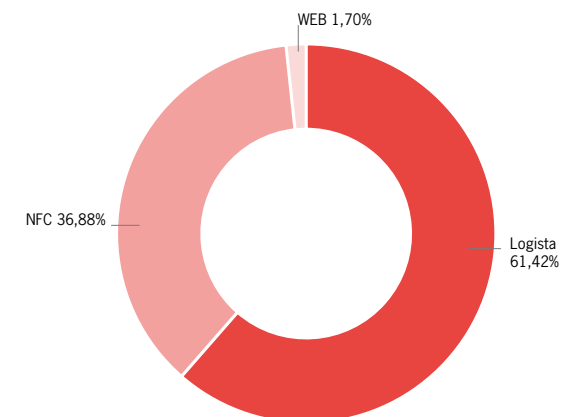
Títulos Mensuales Monomodales:

GAZTE BILBAO

GAZTE BILBAO. Recaudación por recargas en red externa (€)

	2021		2022			% 2021-22	
	Recaudación (€)	nº recargas	Recaudación (€)	%	nº recargas	Recaudación	nº recargas
Logista	39.588,00	1.356	29.778,15	36,88%	1.149	-24,78%	-15,27%
NFC	44.358,00	1.531	49.599,90	61,42%	1.998	11,82%	30,50%
WEB	2.025,00	70	1.375,00	1,70%	55	-32,10%	-21,43%
TOTAL	85.971,00	2.957	80.753,05	100,00%	3.202	-6,07%	8,29%

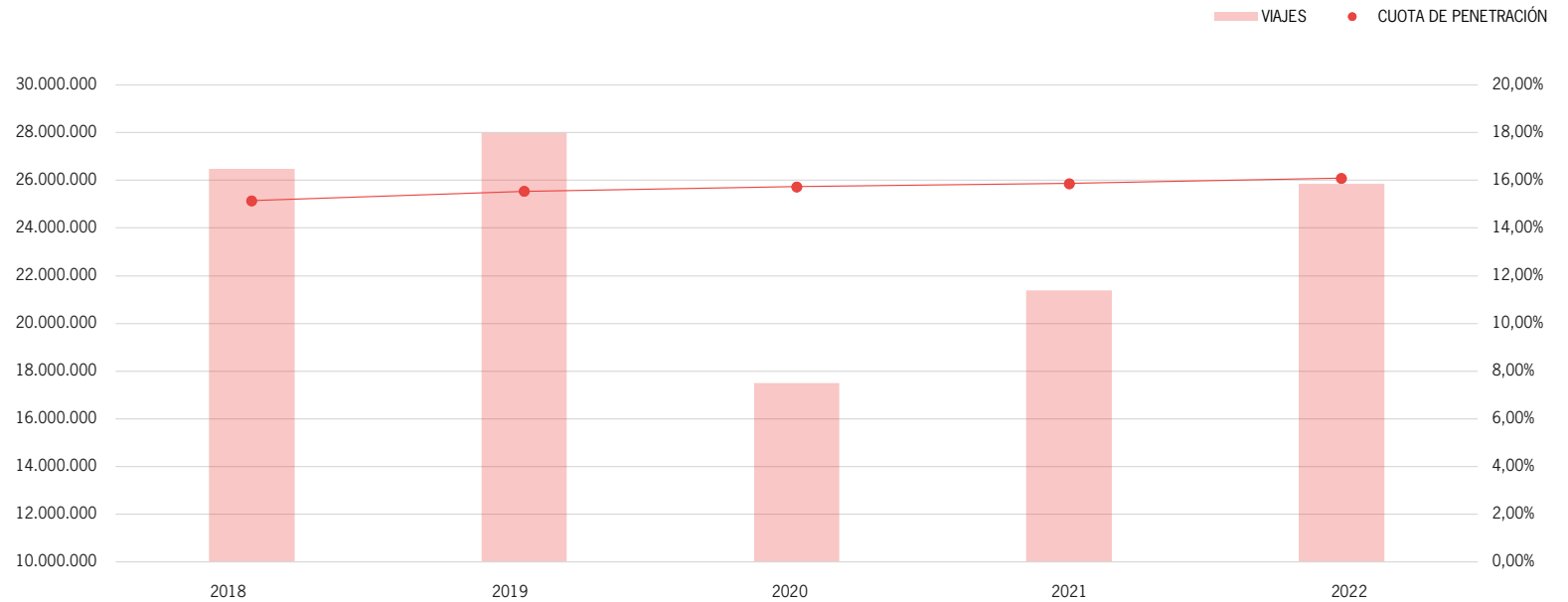
RECAUDACIÓN 2022 (%):



Títulos Temporales Multimodales:

MULTIMODALES. Viajes y cuota de penetración sobre transporte público

	2018	2019	2020	2021	2022	% 2021-22
VIAJES	26.489.118	27.978.612	17.510.547	21.380.236	25.847.726	20,90%
CUOTA DE PENETRACIÓN	15,15%	15,54%	15,73%	15,87%	16,09%	1,38%

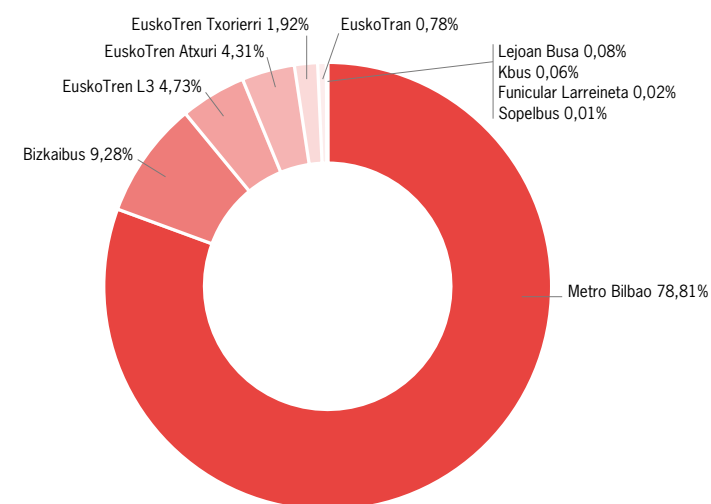


Títulos Temporales Multimodales:

MULTIMODALES. Viajes

	2021	2022	%	% 2021-22
Metro Bilbao	16.984.229	20.373.880	78,81%	19,96%
EuskoTran	137.340	201.108	0,78%	46,43%
EuskoTren Txorierri	400.948	496.631	1,92%	23,86%
EuskoTren Atxuri	918.004	1.113.450	4,31%	21,29%
EuskoTren L3	1.027.964	1.221.949	4,73%	18,87%
Bizkaibus	1.888.677	2.397.862	9,28%	26,96%
KBus		14.361	0,06%	
Lejoan Busa	17.493	21.943	0,08%	25,44%
Sopelbus	594	1.828	0,01%	
Funicular Larreineta	4.987	4.714	0,02%	-5,47%
TOTAL	21.380.236	25.847.726	100,00%	20,90%

VIAJES 2022 (%):

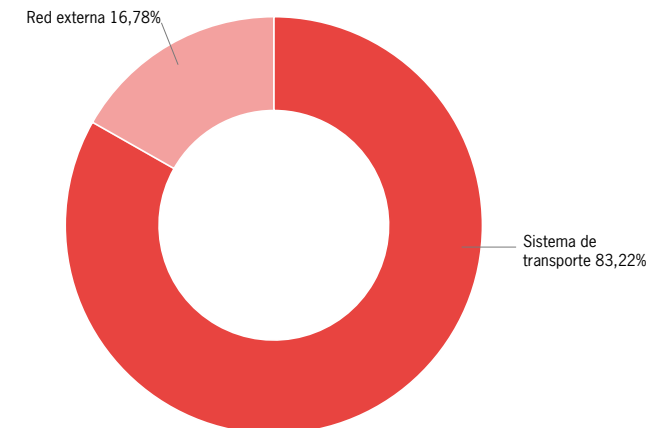


Títulos Temporales Multimodales:

MULTIMODALES. Recaudación por recargas (€)

	2021		2022			% 2021-22	
	Recaudación (€)	nº recargas	Recaudación (€)	%	nº recargas	Recaudación	nº recargas
Sistema de transporte	13.678.974,65	341.776	13.064.393,35	83,22%	401.219	-4,49%	17,39%
Red externa	2.162.469,95	54.066	2.633.932,72	16,78%	84.947	21,80%	57,12%
TOTAL	15.841.444,60	395.842	15.698.326,07	100,00%	486.166	-0,90%	22,82%

RECAUDACIÓN 2022 (%):

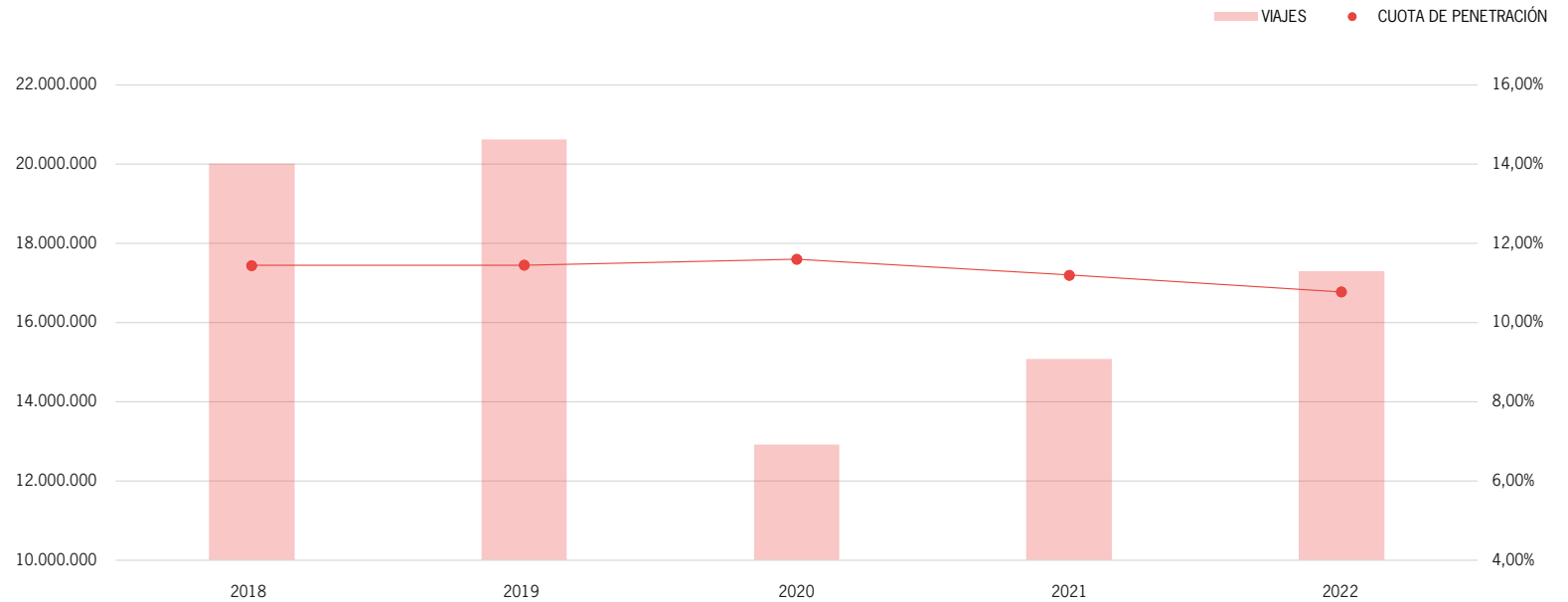


Títulos Temporales Multimodales:

BIDAI

BIDAI. Viajes y cuota de penetración sobre transporte público

	2018	2019	2020	2021	2022	% 2021-22
VIAJES	20.013.243	20.619.805	12.914.822	15.082.342	17.302.959	14,72%
CUOTA DE PENETRACIÓN	11,45%	11,45%	11,60%	11,20%	10,77%	-3,79%



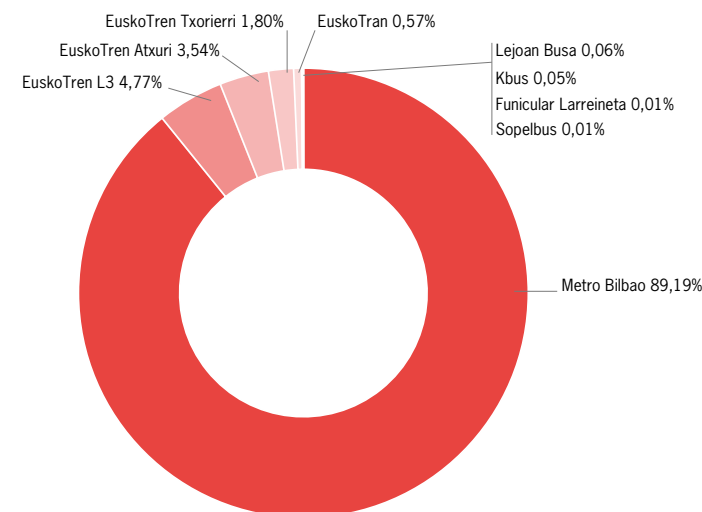
Títulos Temporales Multimodales:

BIDAI

BIDAI. Viajes

	2021	2022	%	% 2021-22
Metro Bilbao	13.505.987	15.432.173	89,19%	14,26%
EuskoTran	74.940	98.867	0,57%	31,93%
EuskoTren Txorierri	256.896	311.082	1,80%	21,09%
EuskoTren Atxuri	515.174	611.882	3,54%	18,77%
EuskoTren L3	719.842	827.295	4,77%	14,93%
KBus		8.495	0,05%	
Lejoan Busa	8.119	10.569	0,06%	30,18%
Sopelbus		912	0,01%	
Funicular Larreineta	1.384	1.684	0,01%	21,68%
TOTAL	15.082.342	17.302.959	100,00%	14,72%

VIAJES 2022 (%):

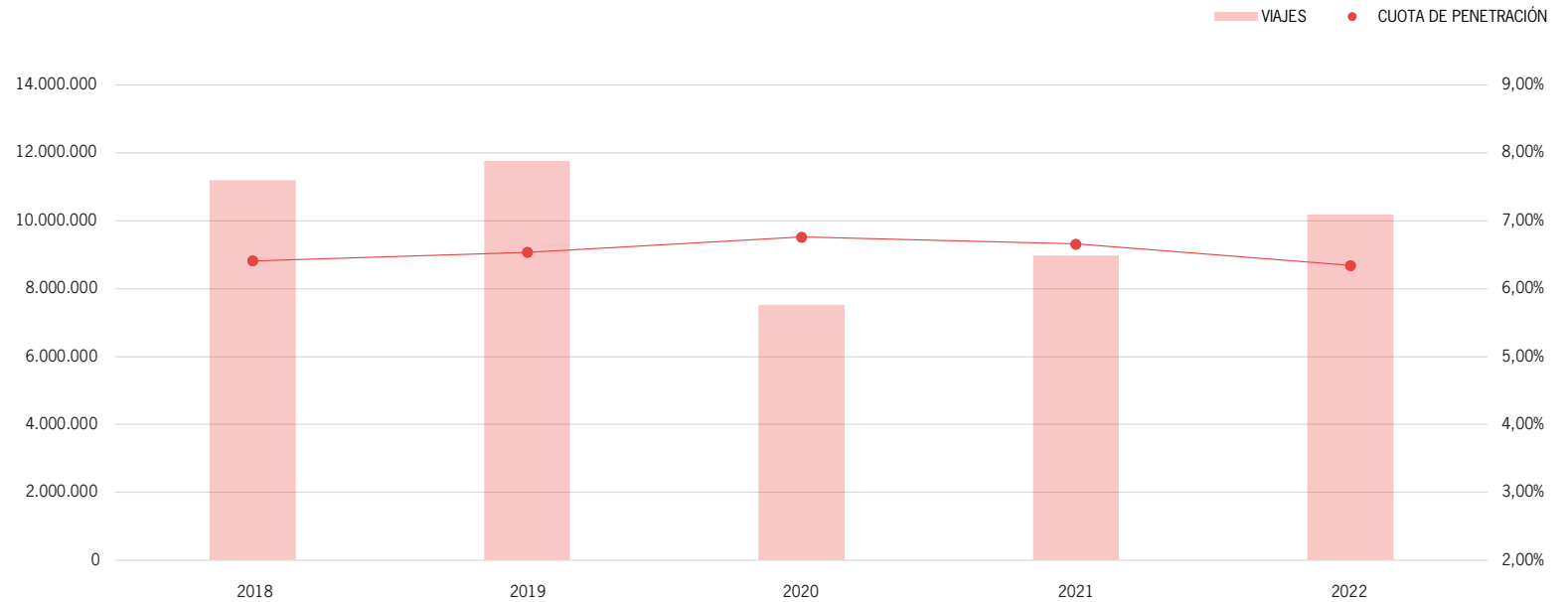


Títulos Temporales Multimodales:

BIDAI 50

BIDAI 50. Viajes y cuota de penetración sobre transporte público

	2018	2019	2020	2021	2022	% 2021-22
VIAJES	11.203.429	11.768.158	7.528.035	8.969.153	10.187.352	13,58%
CUOTA DE PENETRACIÓN	6,41%	6,54%	6,76%	6,66%	6,34%	-4,75%



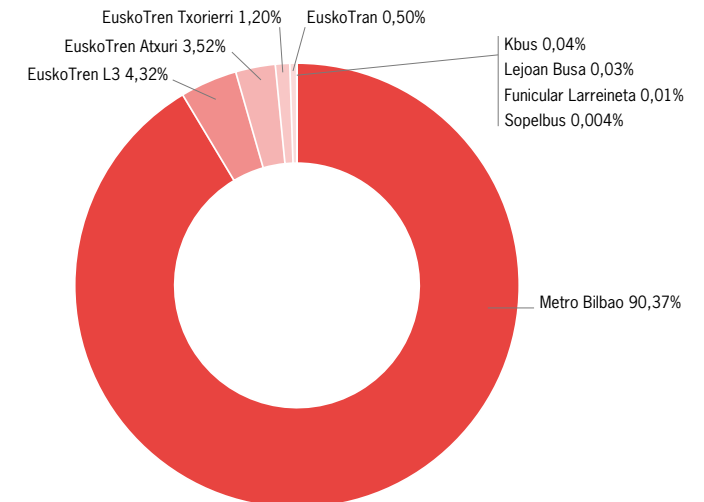
Títulos Temporales Multimodales:

BIDAI 50

BIDAI 50. Viajes

	2021	2022	%	% 2021-22
Metro Bilbao	8.132.673	9.206.253	90,37%	13,20%
EuskoTran	37.434	50.586	0,50%	35,13%
EuskoTren Txorierri	102.227	122.677	1,20%	20,00%
EuskoTren Atxuri	301.923	358.730	3,52%	18,82%
EuskoTren L3	391.389	440.234	4,32%	12,48%
KBus		4.256	0,04%	
Lejoan Busa	2.793	3.461	0,03%	23,92%
Sopelbus		430	0,004%	
Funicular Larreineta	714	725	0,01%	1,54%
TOTAL	8.969.153	10.187.352	100,0%	13,58%

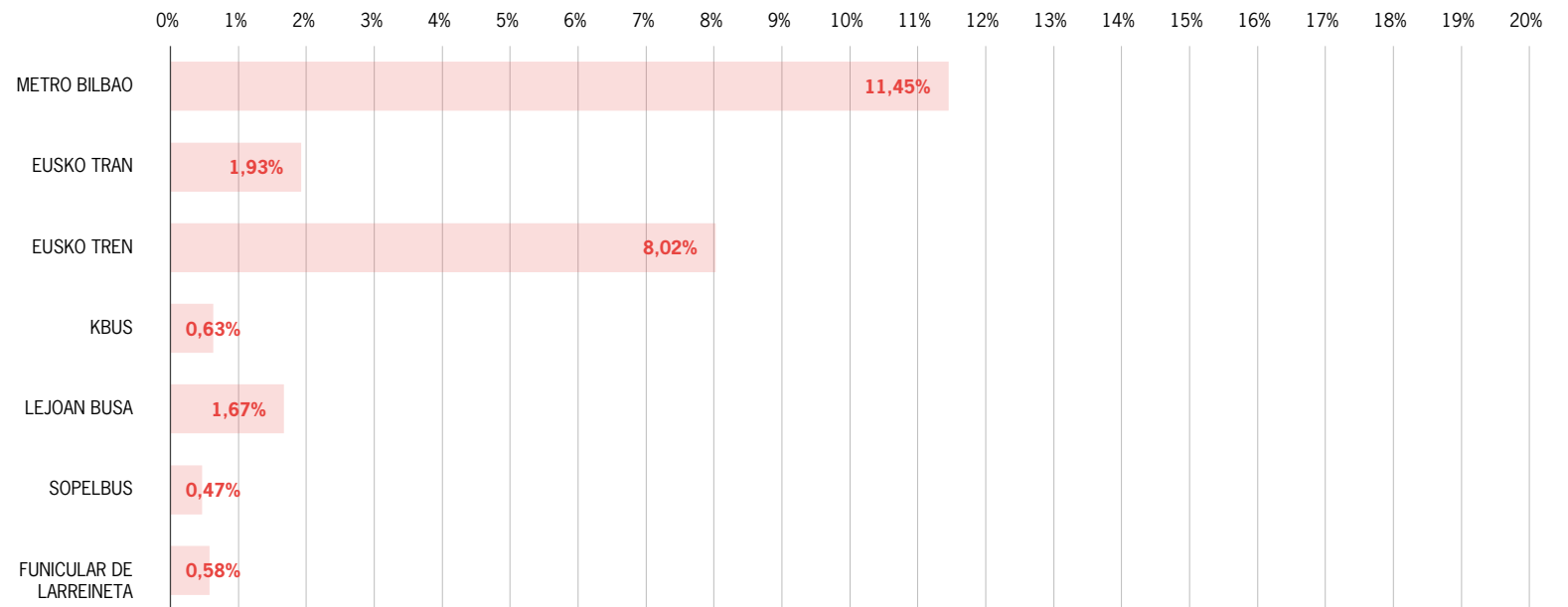
VIAJES 2022 (%):



Títulos Temporales Multimodales:

BIDAI 50

BIDAI 50. Cuota de penetración en cada modo (sobre viajes) 2022

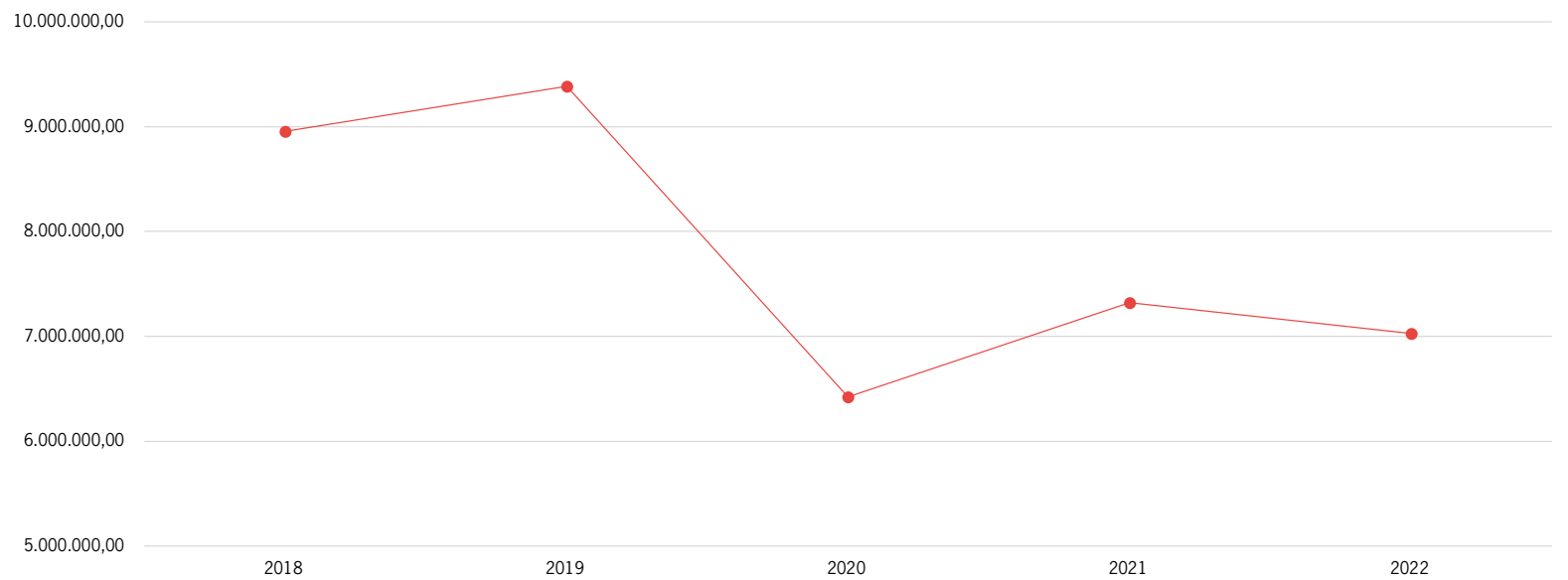


Títulos Temporales Multimodales:

BIDAI 50

BIDAI 50. Recaudación (€)

	2018	2019	2020	2021	2022	% 2021-22
BIDAI 50	8.957.308,70	9.385.016,35	6.422.109,90	7.322.630,60	7.026.929,22	-4,04%
TOTAL	8.957.308,70	9.385.016,35	6.422.109,90	7.322.630,60	7.026.929,22	-4,04%



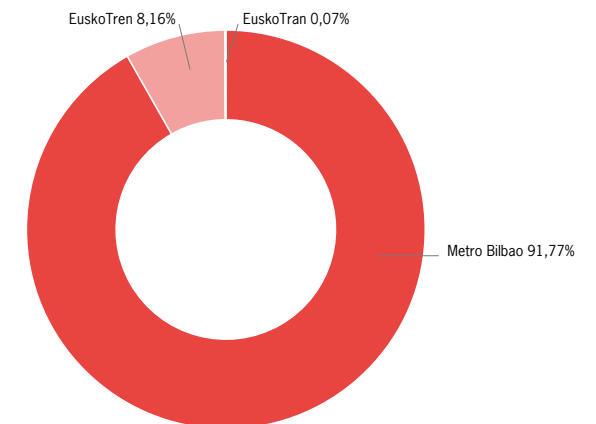
Títulos Temporales Multimodales:

BIDAI 50

BIDAI 50. Recaudación por recarga en operadores (€)

	2021		2022			% 2021-22	
	Recaudación (€)	nº recargas	Recaudación (€)	%	nº recargas	Recaudación	nº recargas
Metro Bilbao	6.254.342,30	171.368	5.829.974,10	91,77%	190.120	-6,79%	10,94%
EuskoTran	4.373,60	132	4.194,40	0,07%	156	-4,10%	18,18%
EuskoTren	539.348,90	14.284	518.752,35	8,16%	16.383	-3,82%	14,69%
TOTAL	6.798.064,80	185.784	6.352.920,85	100,00%	206.659	-6,55%	11,24%

RECAUDACIÓN 2022 (%):



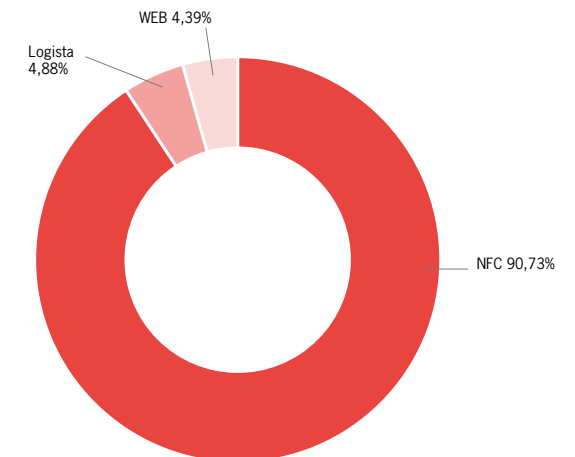
Títulos Temporales Multimodales:

BIDAI 50

BIDAI 50. Recaudación por recarga en red externa (€)

	2021		2022			% 2021-22	
	Recaudación (€)	nº recargas	Recaudación (€)	%	nº recargas	Recaudación	nº recargas
Logista	40.264,15	1.114	32.915,07	4,88%	1.058	-18,25%	-5,03%
NFC	457.612,40	12.506	611.524,30	90,73%	20.914	33,63%	67,23%
WEB	26.689,25	719	29.569,00	4,39%	967	10,79%	34,49%
TOTAL	524.565,80	14.339	674.008,37	100,00%	22.939	28,49%	59,98%

RECAUDACIÓN 2022 (%):

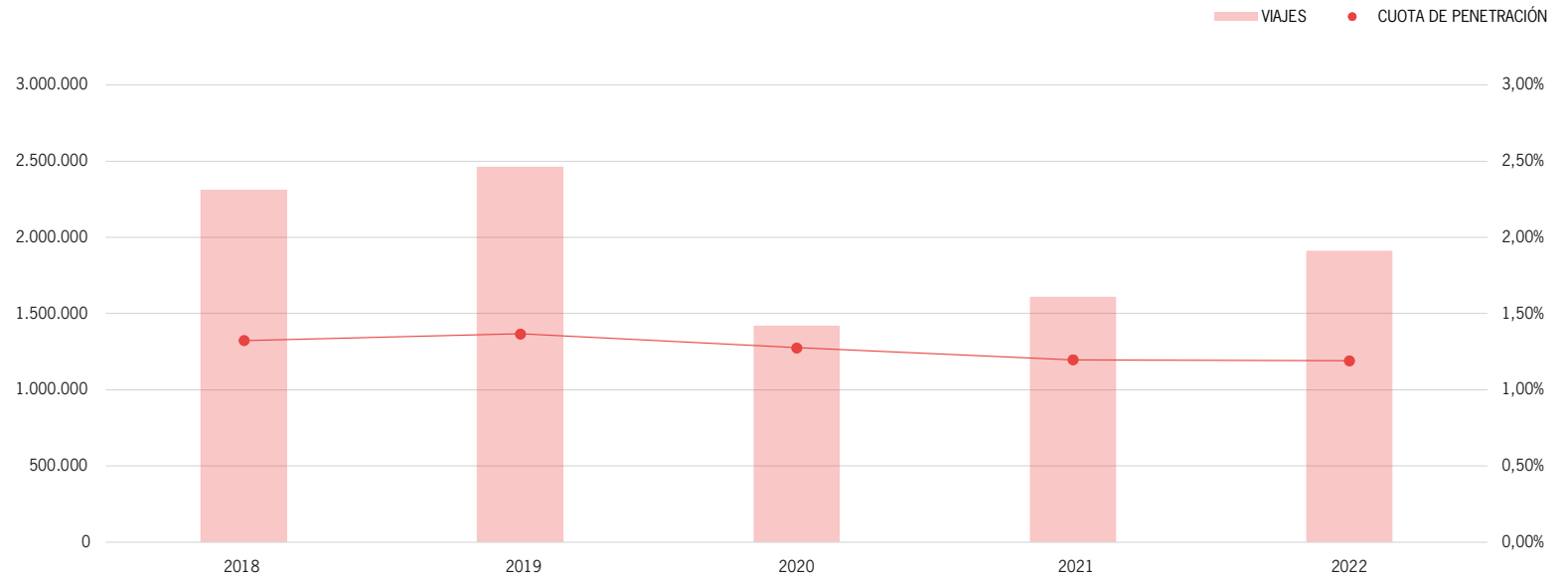


Títulos Temporales Multimodales:

BIDAI 70

BIDAI 70. Viajes y cuota de penetración sobre transporte público

	2018	2019	2020	2021	2022	% 2021-22
VIAJES	2.313.340	2.462.458	1.419.551	1.611.960	1.912.460	18,64%
CUOTA DE PENETRACIÓN	1,32%	1,37%	1,28%	1,20%	1,19%	-0,51%



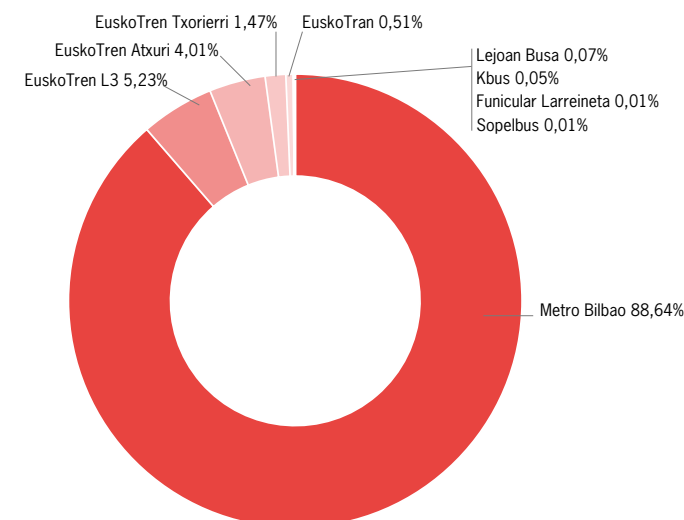
Títulos Temporales Multimodales:

BIDAI 70

BIDAI 70. Viajes

	2021	2022	%	% 2021-22
Metro Bilbao	1.435.335	1.695.190	88,64%	18,10%
EuskoTran	7.635	9.938	0,51%	30,16%
EuskoTren Txorierri	21.439	28.025	1,47%	30,72%
EuskoTren Atxuri	64.737	76.597	4,01%	18,32%
EuskoTren L3	81.430	99.930	5,23%	22,72%
KBus		1.150	0,05%	
Lejoan Busa	1.295	1.290	0,07%	-0,39%
Sopelbus		112	0,01%	
Funicular Larreineta	89	228	0,01%	156,18%
TOTAL	1.611.960	1.912.460	100,00%	18,64%

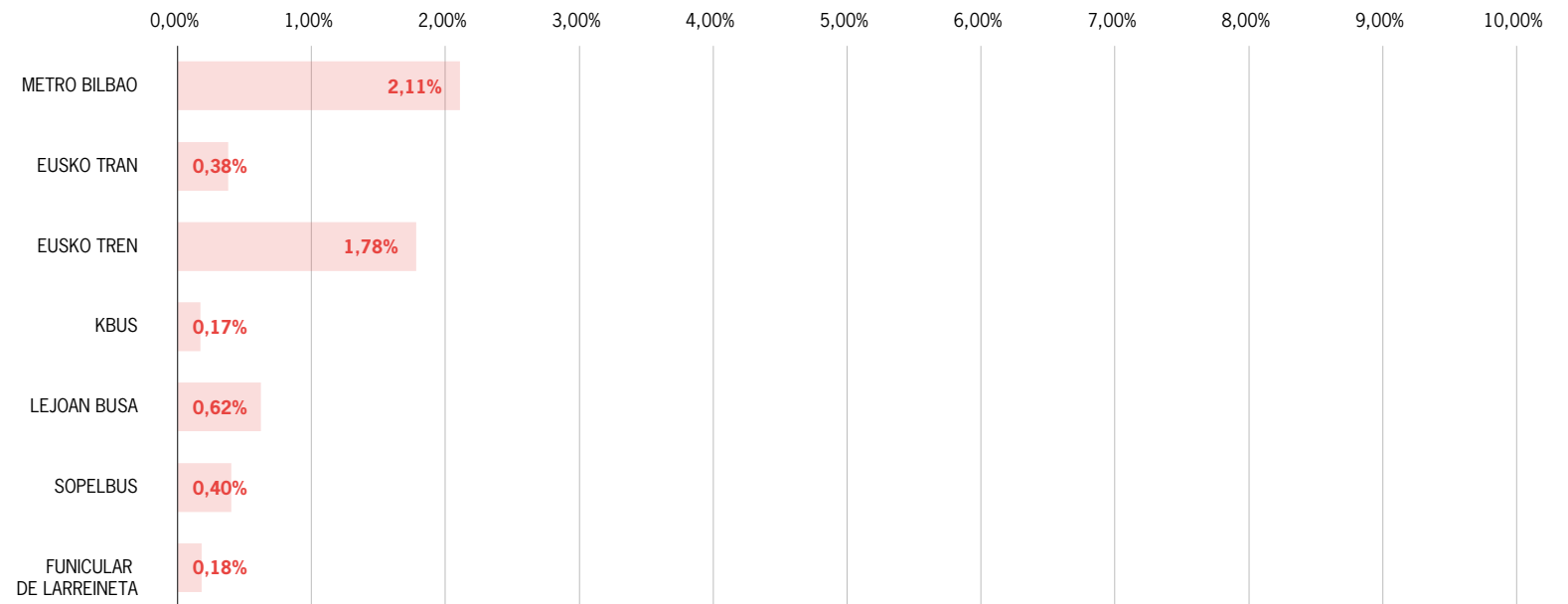
VIAJES 2022 (%):



Títulos Temporales Multimodales:

BIDAI 70

BIDAI 70. Cuota de penetración en cada modo (sobre viajes) 2022

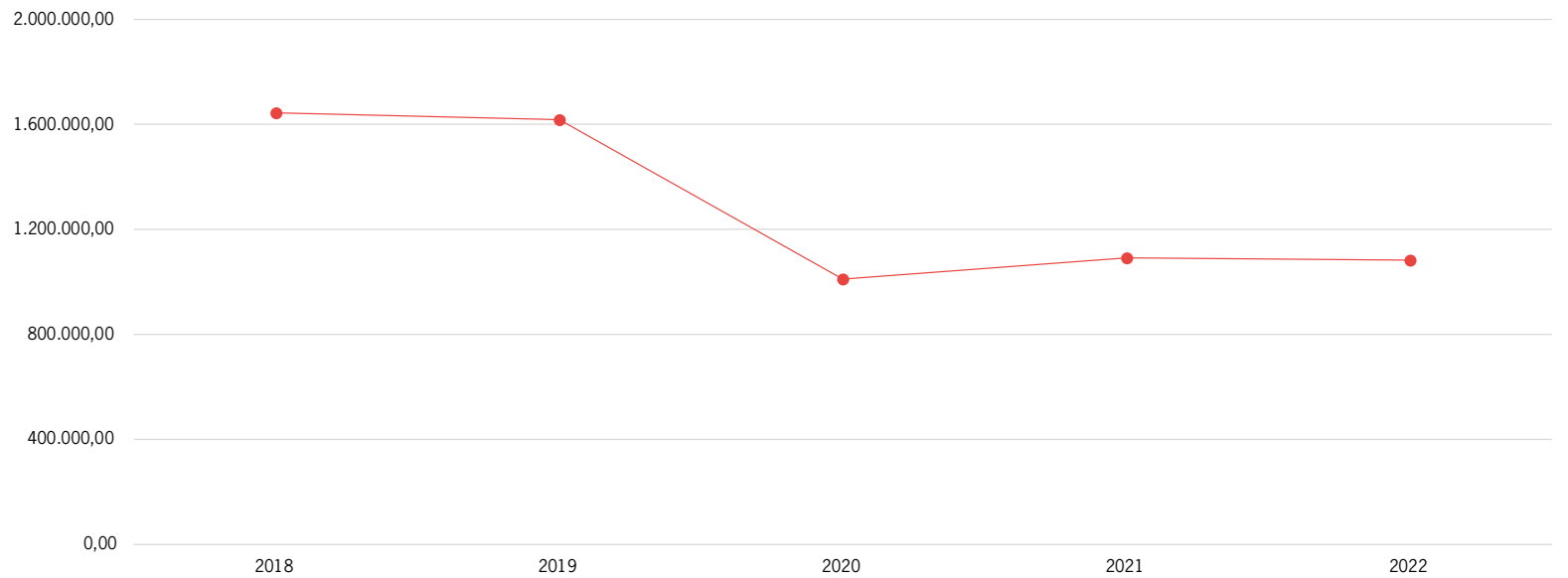


Títulos Temporales Multimodales:

BIDAI 70

BIDAI 70. Recaudación (€)

	2018	2019	2020	2021	2022	% 2021-22
BIDAI 70	1.644.232,10	1.618.074,90	1.010.936,90	1.092.287,05	1.082.411,85	-0,90%
TOTAL	1.644.232,10	1.618.074,90	1.010.936,90	1.092.287,05	1.082.411,85	-0,90%



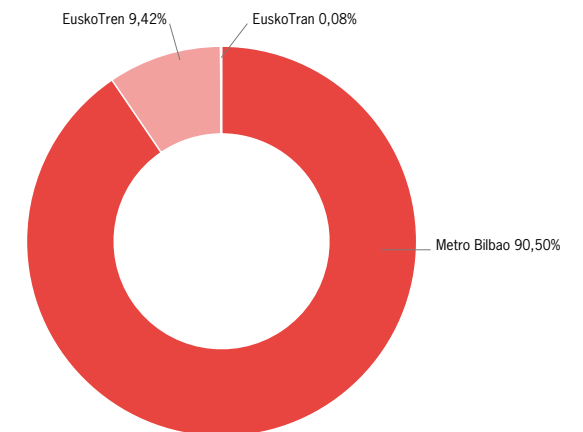
Títulos Temporales Multimodales:

BIDAI 70

BIDAI 70. Recaudación por recarga en operadores (€)

	2021		2022			% 2021-22	
	Recaudación (€)	nº recargas	Recaudación (€)	%	nº recargas	Recaudación	nº recargas
Metro Bilbao	921.538,15	21.692	896.095,70	90,50%	25.929	-2,76%	26,34%
EuskoTran	1.126,40	29	815,25	0,08%	28	-27,62%	16,67%
EuskoTren	96.186,70	2.229	93.263,95	9,42%	2.605	-3,04%	31,63%
TOTAL	1.018.851,25	23.950	990.174,90	100,00%	28.562	-2,81%	26,79%

RECAUDACIÓN 2022 (%):



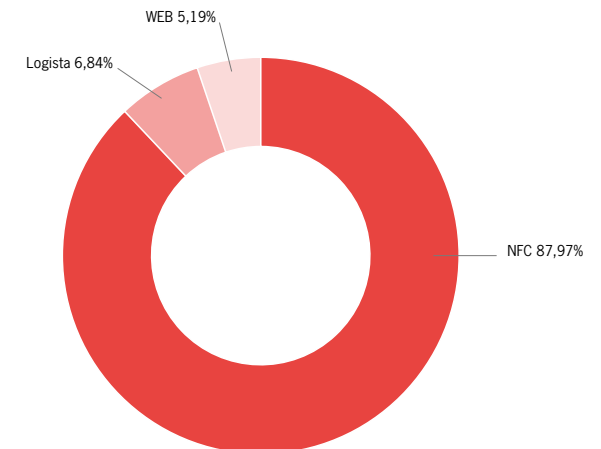
Títulos Temporales Multimodales:

BIDAI 70

BIDAI 70. Recaudación por recarga en red externa (€)

	2021		2022			% 2021-22	
	Recaudación (€)	nº recargas	Recaudación (€)	%	nº recargas	Recaudación	nº recargas
Logista	8.113,90	195	6.308,85	6,84%	176	-22,25%	1,73%
NFC	60.893,50	1.439	81.140,70	87,97%	2.491	33,25%	142,08%
WEB	4.428,40	106	4.787,40	5,19%	150	8,11%	100,00%
TOTAL	73.435,80	1.740	92.236,95	100,00%	2.817	25,60%	120,60%

RECAUDACIÓN 2022 (%):

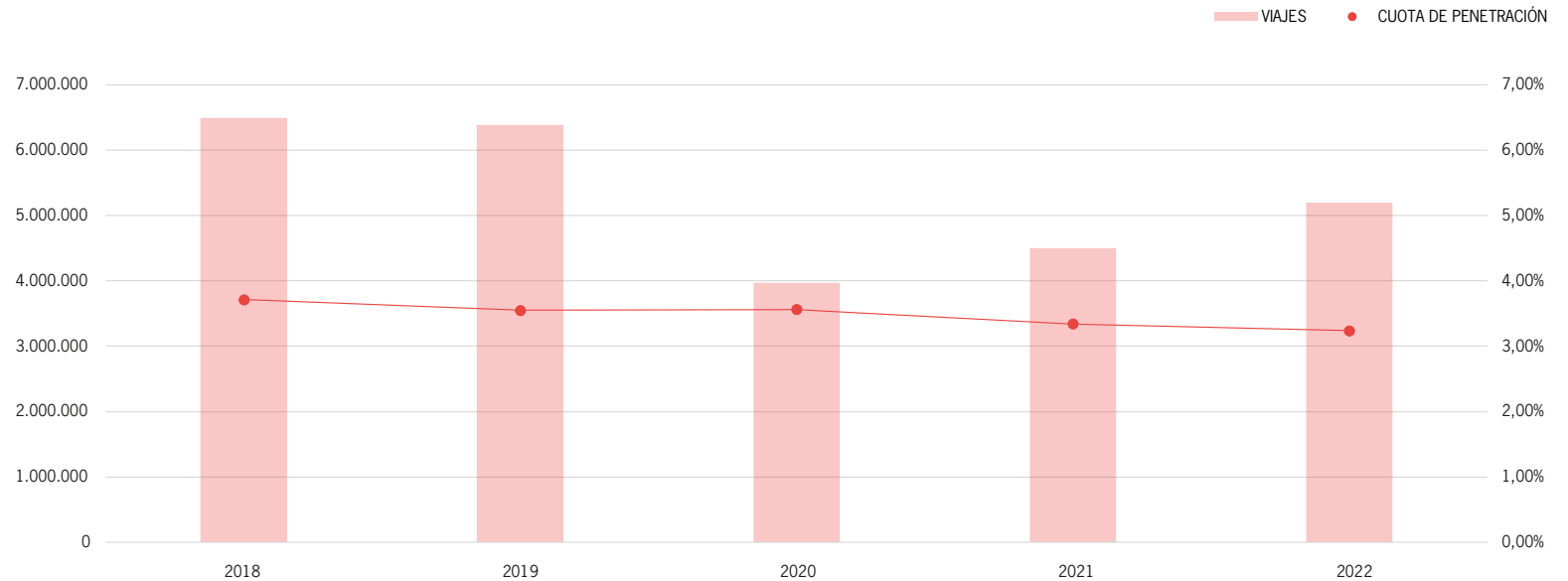


Títulos Temporales Multimodales:

BIDAI ORO

BIDAI ORO. Viajes y cuota de penetración sobre transporte público

	2018	2019	2020	2021	2022	% 2021-22
VIAJES	6.496.474	6.389.189	3.967.236	4.501.229	5.203.147	15,59%
CUOTA DE PENETRACIÓN	3,72%	3,55%	3,56%	3,34%	3,24%	-3,06%



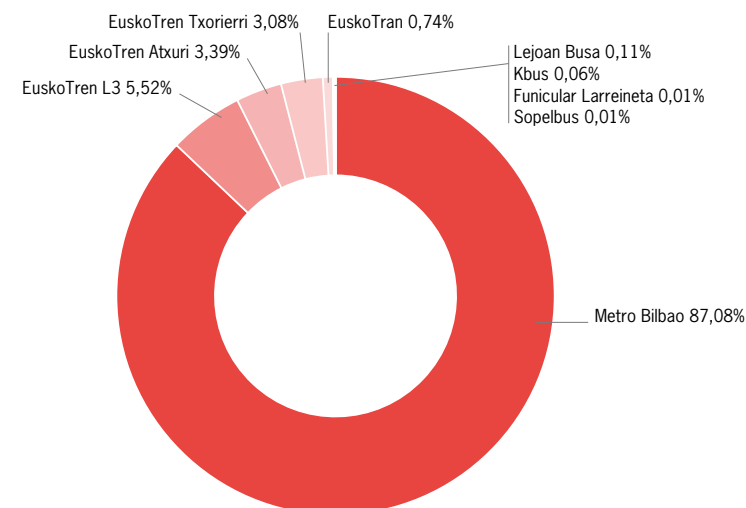
Títulos Temporales Multimodales:

BIDAI ORO

BIDAI ORO. Viajes

	2021	2022	%	% 2021-22
Metro Bilbao	3.937.979	4.530.730	87,08%	15,05%
EuskoTran	29.871	38.343	0,74%	28,36%
EuskoTren Txorierri	133.230	160.380	3,08%	20,38%
EuskoTren Atxuri	148.514	176.555	3,39%	18,88%
EuskoTren L3	247.023	287.131	5,52%	16,24%
KBus		3.089	0,06%	
Lejoan Busa	4.031	5.818	0,11%	44,33%
Sopelbus		370	0,01%	
Funicular Larreineta	581	731	0,01%	25,82%
TOTAL	4.501.229	5.203.147	100,00%	15,59%

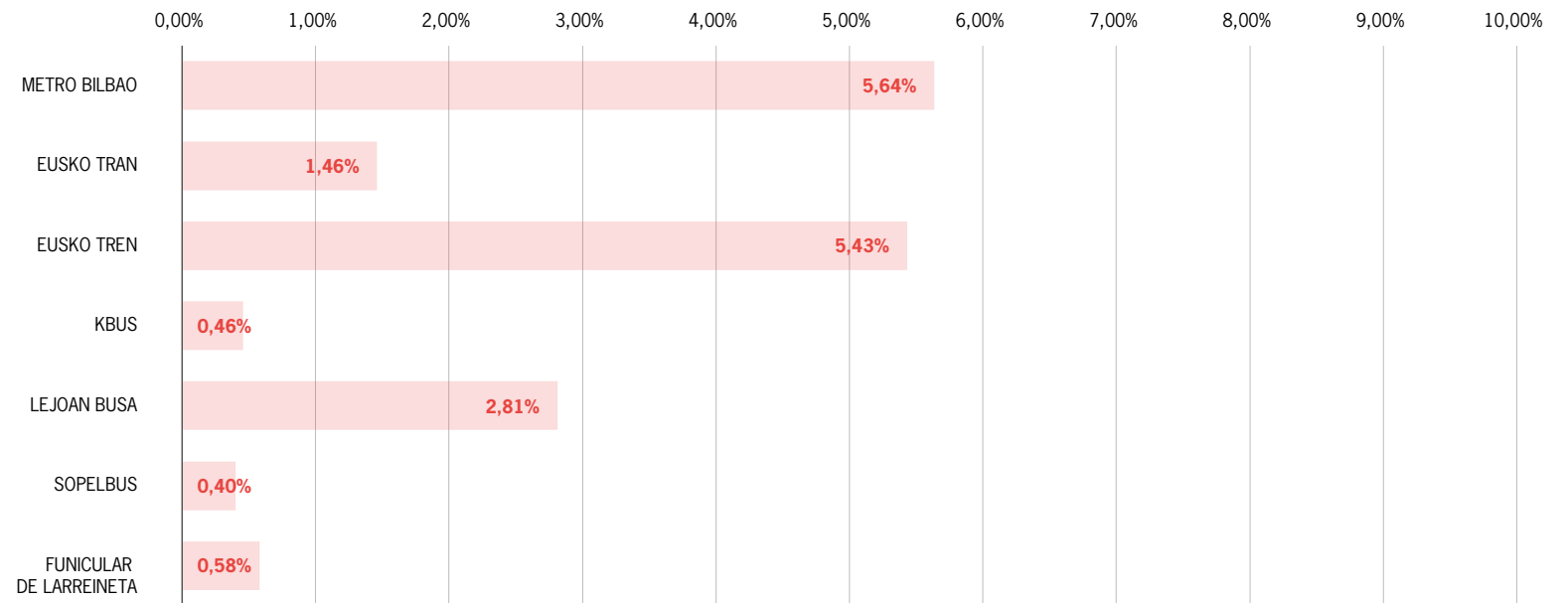
VIAJES 2022 (%):



Títulos Temporales Multimodales:

BIDAI ORO

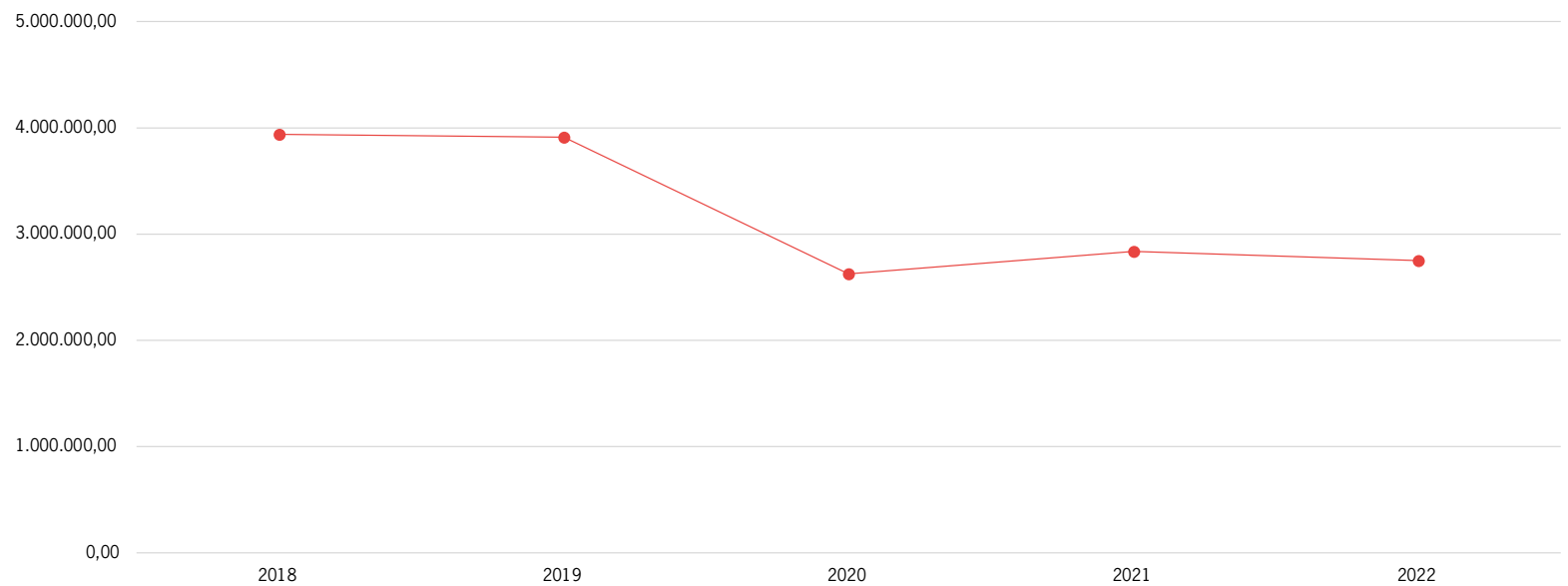
BIDAI ORO. Cuota de penetración en cada modo (sobre viajes) 2022



Títulos Temporales Multimodales:

BIDAI ORO

BIDAI ORO. Recaudación (€)						
	2018	2019	2020	2021	2022	% 2021-22
BIDAI ORO	3.937.962,60	3.910.652,00	2.625.107,80	2.837.821,30	2.751.612,60	-3,04%
TOTAL	3.937.962,60	3.910.652,00	2.625.107,80	2.837.821,30	2.751.612,60	-3,04%



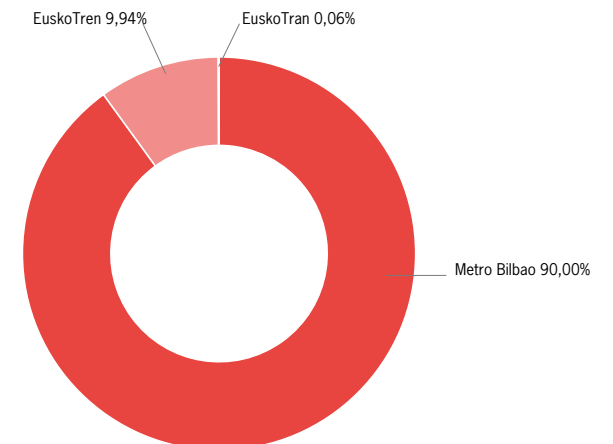
Títulos Temporales Multimodales:

BIDAI ORO

BIDAI ORO. Recaudación por recarga en operadores (€)

	2021		2022			% 2021-22	
	Recaudación (€)	nº recargas	Recaudación (€)	%	nº recargas	Recaudación	nº recargas
Metro Bilbao	2.413.599,40	47.886	2.288.376,20	90,00%	55.415	-5,19%	23,02%
EuskoTran	3.147,00	67	1.596,00	0,06%	43	-49,29%	-21,82%
EuskoTren	260.492,90	4.993	252.746,35	9,94%	5.996	-2,97%	29,95%
TOTAL	2.677.239,30	52.946	2.542.718,55	100,00%	61.454	-5,02%	23,62%

RECAUDACIÓN 2022 (%):



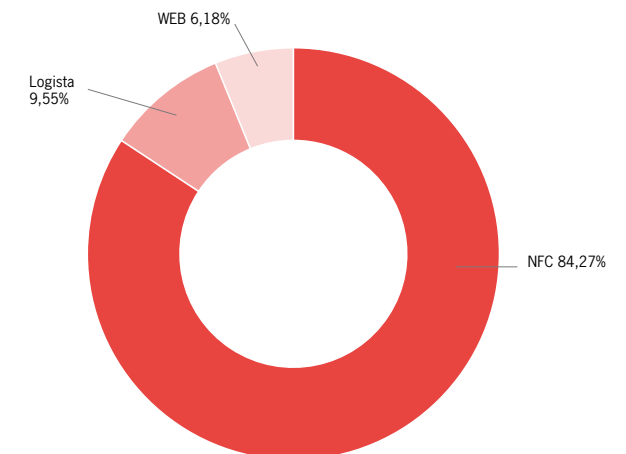
Títulos Temporales Multimodales:

BIDAI ORO

BIDAI ORO. Recaudación por recarga en red externa (€)

	2021		2022			% 2021-22	
	Recaudación (€)	nº recargas	Recaudación (€)	%	nº recargas	Recaudación	nº recargas
Logista	20.154,80	400	19.942,90	9,55%	498	-1,05%	31,75%
NFC	130.243,00	2.552	176.045,70	84,27%	4.495	35,17%	153,53%
WEB	10.184,20	200	12.905,45	6,18%	335	26,72%	148,15%
TOTAL	160.582,00	3.152	208.894,05	100,00%	5.328	30,09%	133,07%

RECAUDACIÓN 2022 (%):

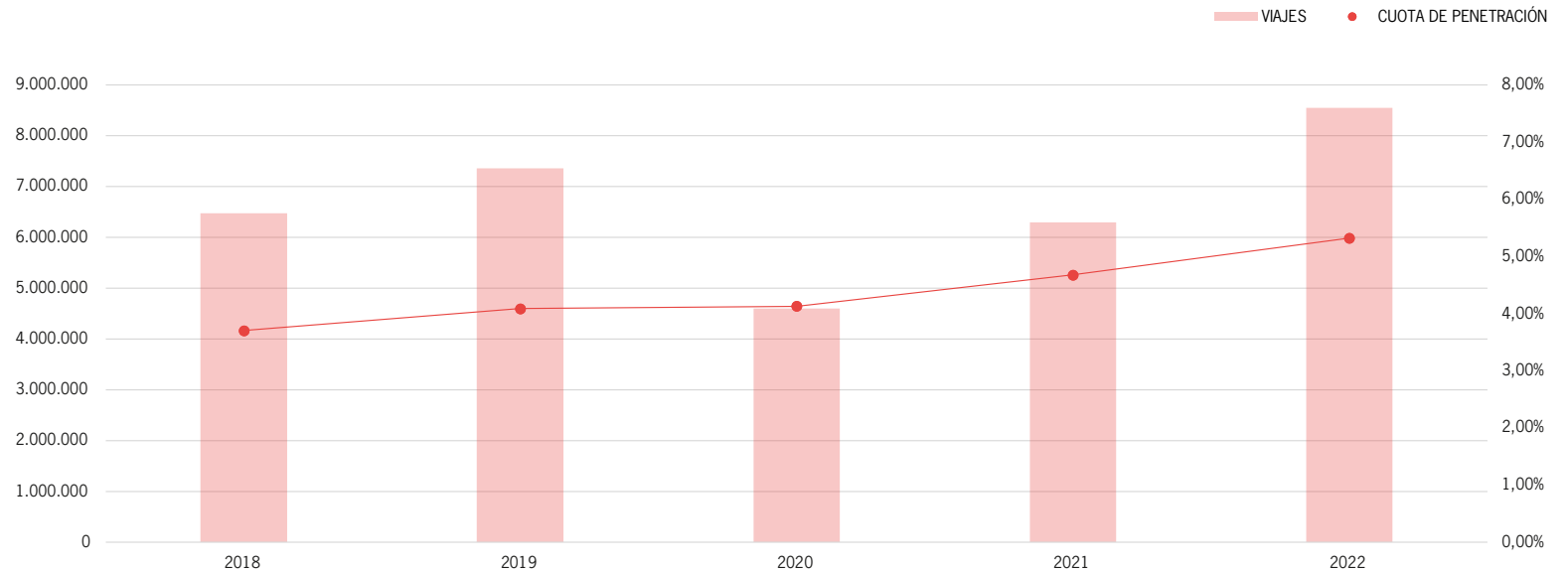


Títulos Temporales Multimodales:

GAZTE

GAZTE. Viajes y cuota de penetración sobre transporte público

	2018	2019	2020	2021	2022	% 2021-22
VIAJES	6.475.875	7.358.807	4.595.725	6.297.894	8.544.767	35,68%
CUOTA DE PENETRACIÓN	3,70%	4,09%	4,13%	4,68%	5,32%	13,78%



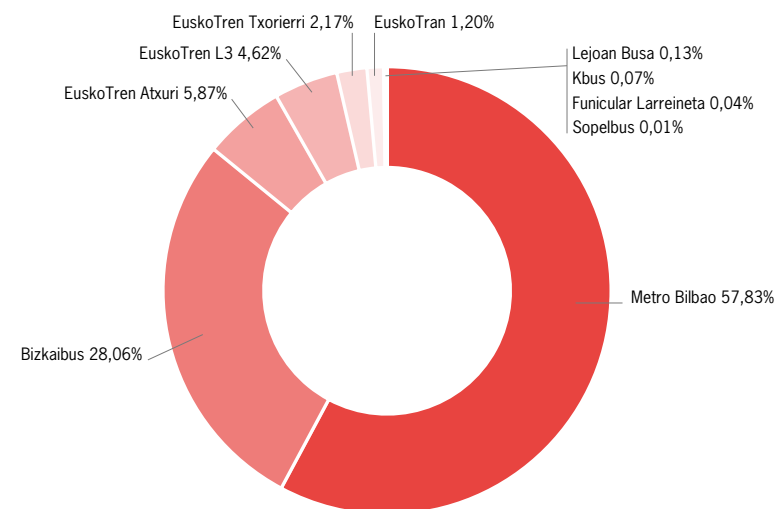
Títulos Temporales Multimodales:

GAZTE

GAZTE. Viajes

	2021	2022	%	% 2021-22
Metro Bilbao	3.478.242	4.941.707	57,83%	42,07%
EuskoTran	62.400	102.241	1,20%	63,85%
EuskoTren Txorierri	144.052	185.549	2,17%	28,81%
EuskoTren Atxuri	402.830	501.568	5,87%	24,51%
EuskoTren L3	308.122	394.654	4,62%	28,08%
Bizkaibus	1.888.677	2.397.862	28,06%	26,96%
KBus		5.866	0,07%	
Lejoan Busa	9.374	11.374	0,13%	21,34%
Sopelbus	594	916	0,01%	54,21%
Funicular Larreineta	3.603	3.030	0,04%	-15,90%
TOTAL	6.297.894	8.544.767	100,01%	35,68%

VIAJES 2022 (%):

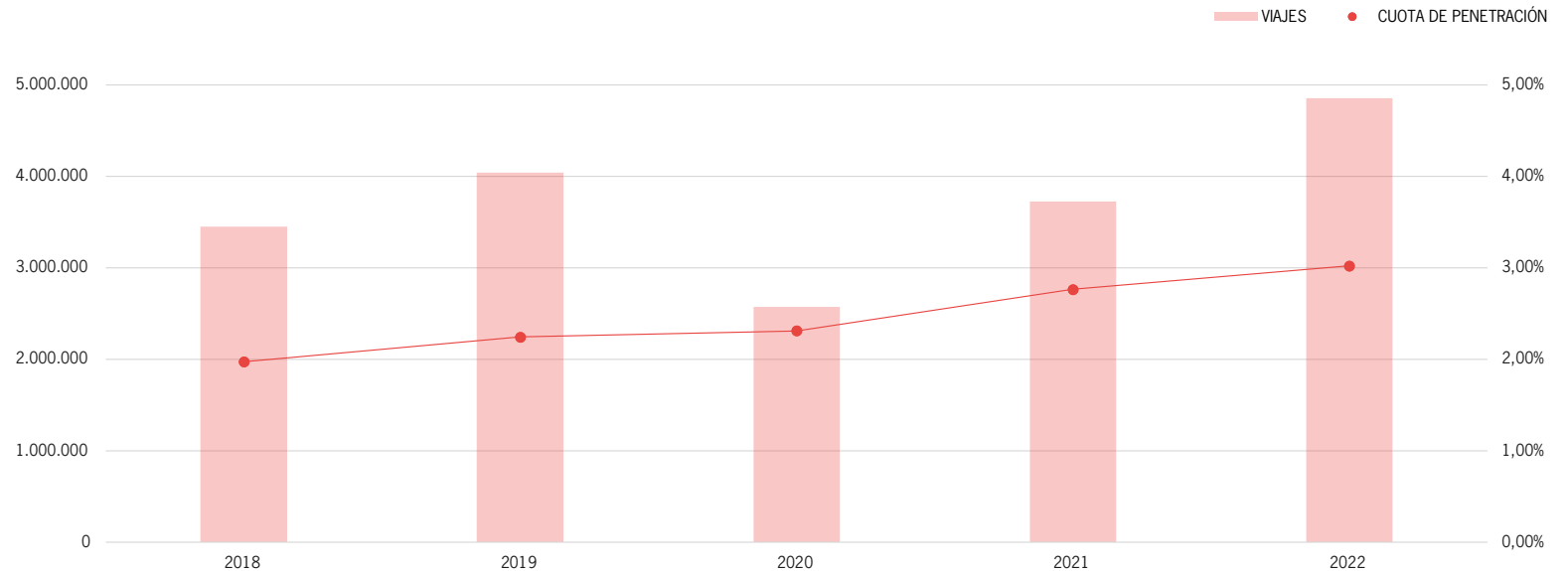


Títulos Temporales Multimodales:

GAZTE 70

GAZTE 70. Viajes y cuota de penetración sobre transporte público

	2018	2019	2020	2021	2022	% 2021-22
VIAJES	3.449.702	4.040.110	2.572.591	3.724.877	4.854.439	30,32%
CUOTA DE PENETRACIÓN	1,97%	2,24%	2,31%	2,77%	3,02%	9,29%



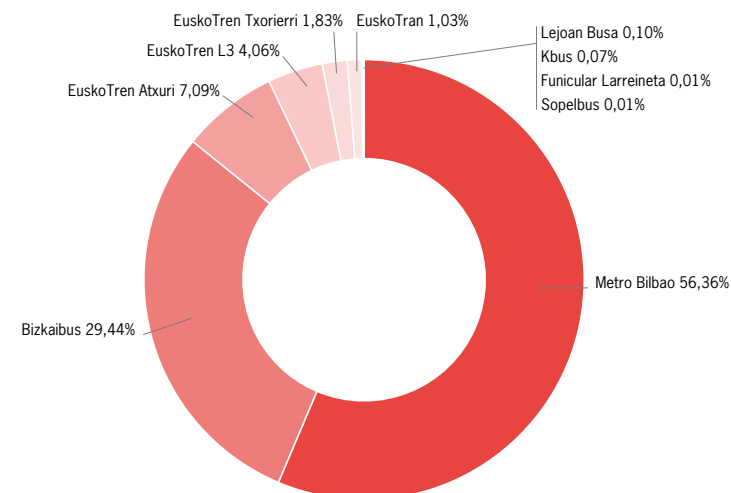
Títulos Temporales Multimodales:

GAZTE 70

GAZTE 70. Viajes

	2021	2022	%	% 2021-22
Metro Bilbao	2.000.472	2.736.089	56,36%	36,77%
EuskoTran	32.546	49.739	1,03%	52,83%
EuskoTren Txorierri	73.395	88.968	1,83%	21,22%
EuskoTren Atxuri	286.274	343.914	7,09%	20,13%
EuskoTren L3	164.462	197.085	4,06%	19,84%
Bizkaibus	1.160.578	1.429.272	29,44%	23,15%
KBus		3.341	0,07%	
Lejoan Busa	5.525	4.989	0,10%	-9,70%
Sopelbus	345	421	0,01%	22,03%
Funicular Larreineta	1.280	621	0,01%	-51,48%
TOTAL	3.724.877	4.854.439	100,00%	30,32%

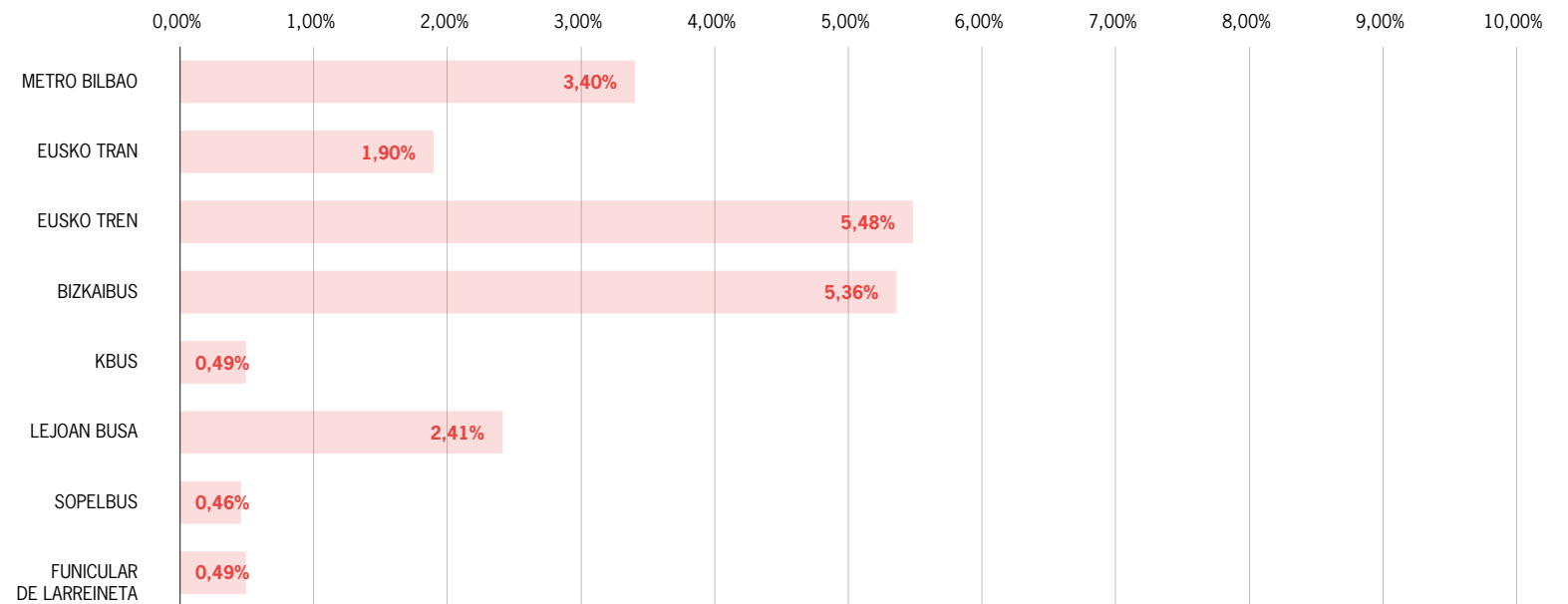
VIAJES 2022 (%):



Títulos Temporales Multimodales:

GAZTE 70

GAZTE 70. Cuota de penetración en cada modo (sobre viajes) 2022

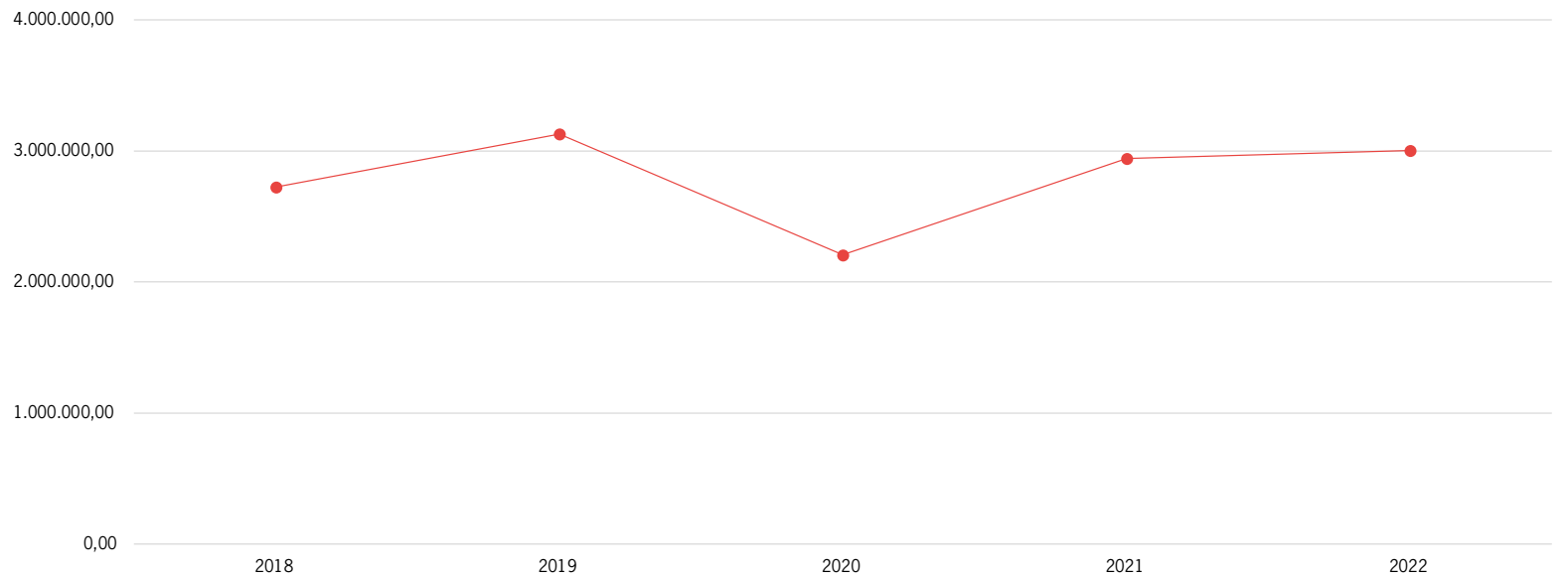


Títulos Temporales Multimodales:

GAZTE 70

GAZTE 70. Recaudación (€)

	2018	2019	2020	2021	2022	% 2021-22
GAZTE 70	2.722.092,70	3.128.338,00	2.207.355,80	2.939.823,05	3.002.574,30	2,13%
TOTAL	2.722.092,70	3.128.338,00	2.207.355,80	2.939.823,05	3.002.574,30	2,13%



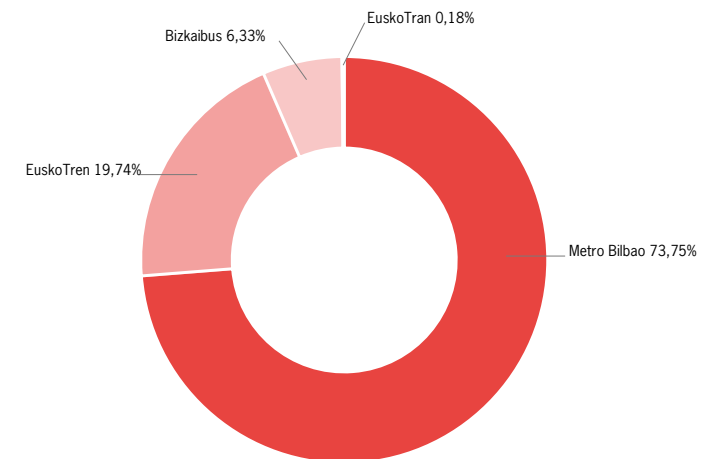
Títulos Temporales Multimodales:

GAZTE 70

GAZTE 70. Recaudación por recarga en operadores (€)

	2021		2022		% 2021-22		
	Recaudación (€)	nº recargas	Recaudación (€)	%	nº recargas	Recaudación	nº recargas
Metro Bilbao	1.420.918,00	36.975	1.418.353,60	73,75%	50.028	-0,18%	35,30%
EuskoTran	4.473,25	112	3.415,55	0,18%	109	-23,65%	-2,68%
EuskoTren	439.074,30	11.434	379.626,65	19,74%	12.442	-13,54%	8,82%
Bizkaibus	147.281,75	3.858	121.740,80	6,33%	4.002	-17,34%	3,73%
TOTAL	2.011.747,30	52.379	1.923.136,60	100,00%	66.581	-4,40%	27,11%

RECAUDACIÓN 2022 (%):



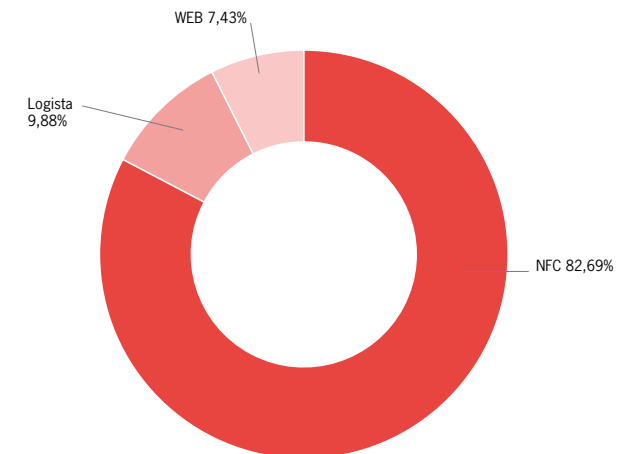
Títulos Temporales Multimodales:

GAZTE 70

GAZTE 70. Recaudación por recarga en red externa (€)

	2021		2022			% 2021-22	
	Recaudación (€)	nº recargas	Recaudación (€)	%	nº recargas	Recaudación	nº recargas
Logista	153.102,85	3.965	106.653,05	9,88%	3.384	-30,34%	-14,65%
NFC	696.624,00	18.467	892.615,70	82,69%	30.650	28,13%	65,97%
WEB	78.348,90	2.083	80.168,95	7,43%	2.730	2,32%	31,06%
TOTAL	928.075,75	24.515	1.079.437,70	100,00%	36.764	16,31%	49,97%

RECAUDACIÓN 2022 (%):

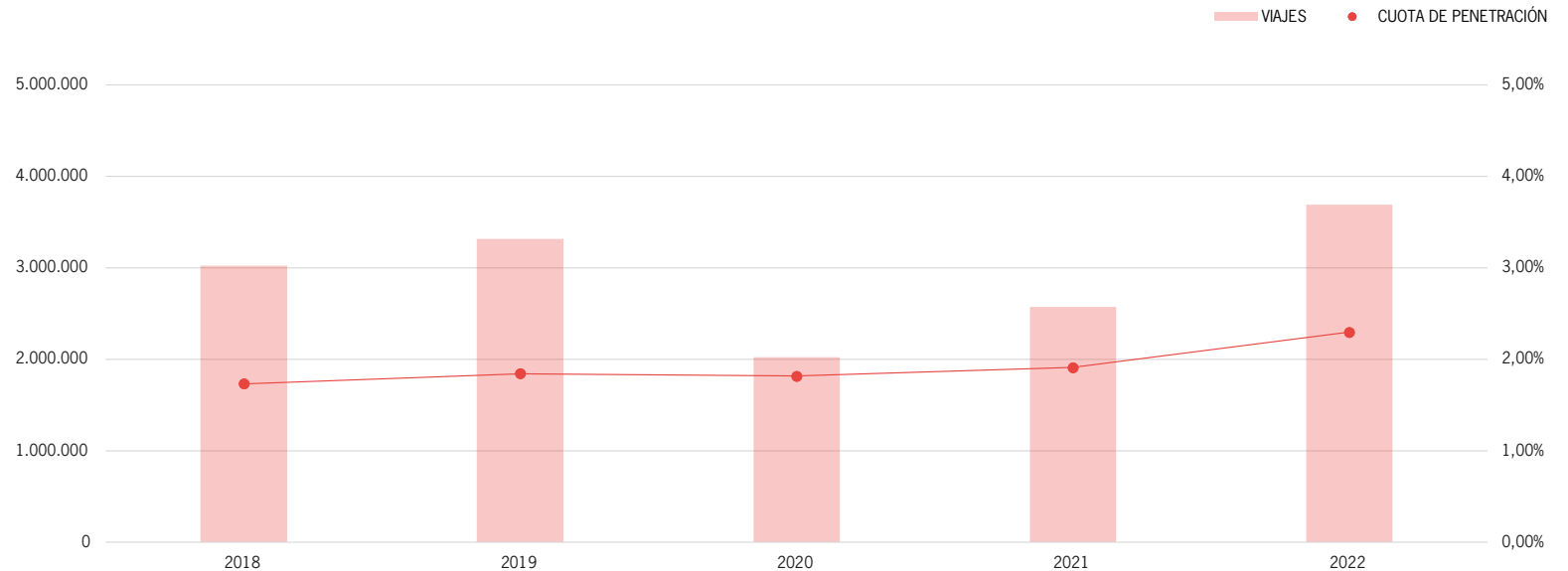


Títulos Temporales Multimodales:

GAZTE ORO

GAZTE ORO. Viajes y cuota de penetración sobre transporte público

	2018	2019	2020	2021	2022	% 2021-21
VIAJES	3.026.173	3.318.697	2.023.134	2.573.017	3.690.328	43,42%
CUOTA DE PENETRACIÓN	1,73%	1,84%	1,82%	1,91%	2,30%	20,27%



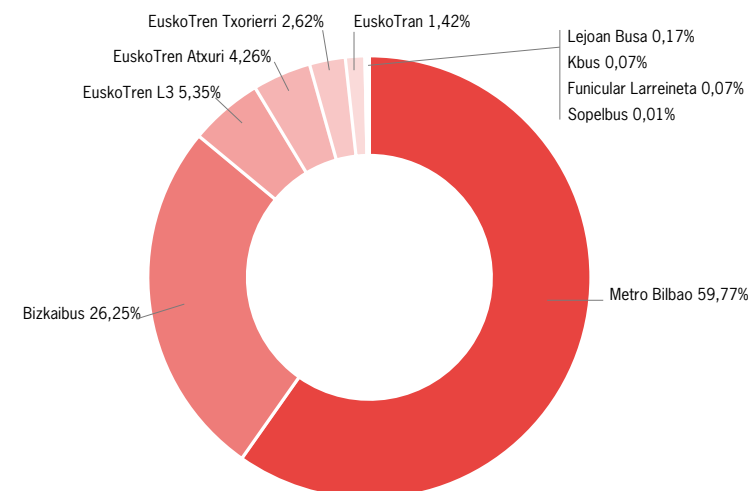
Títulos Temporales Multimodales:

GAZTE ORO

GAZTE ORO. Viajes

	2021	2022	%	% 2021-22
Metro Bilbao	1.477.770	2.205.618	59,77%	49,25%
EuskoTran	29.854	52.502	1,42%	75,86%
EuskoTren Txorierri	70.657	96.581	2,62%	36,69%
EuskoTren Atxuri	116.556	157.654	4,26%	35,26%
EuskoTren L3	143.660	197.569	5,35%	37,53%
Bizkaibus	728.099	968.590	26,25%	33,03%
KBus		2.525	0,07%	
Lejoan Busa	3.849	6.385	0,17%	65,89%
Sopelbus	249	495	0,01%	98,80%
Funicular Larreineta	2.323	2.409	0,07%	3,70%
TOTAL	2.573.017	3.690.328	100,00%	43,42%

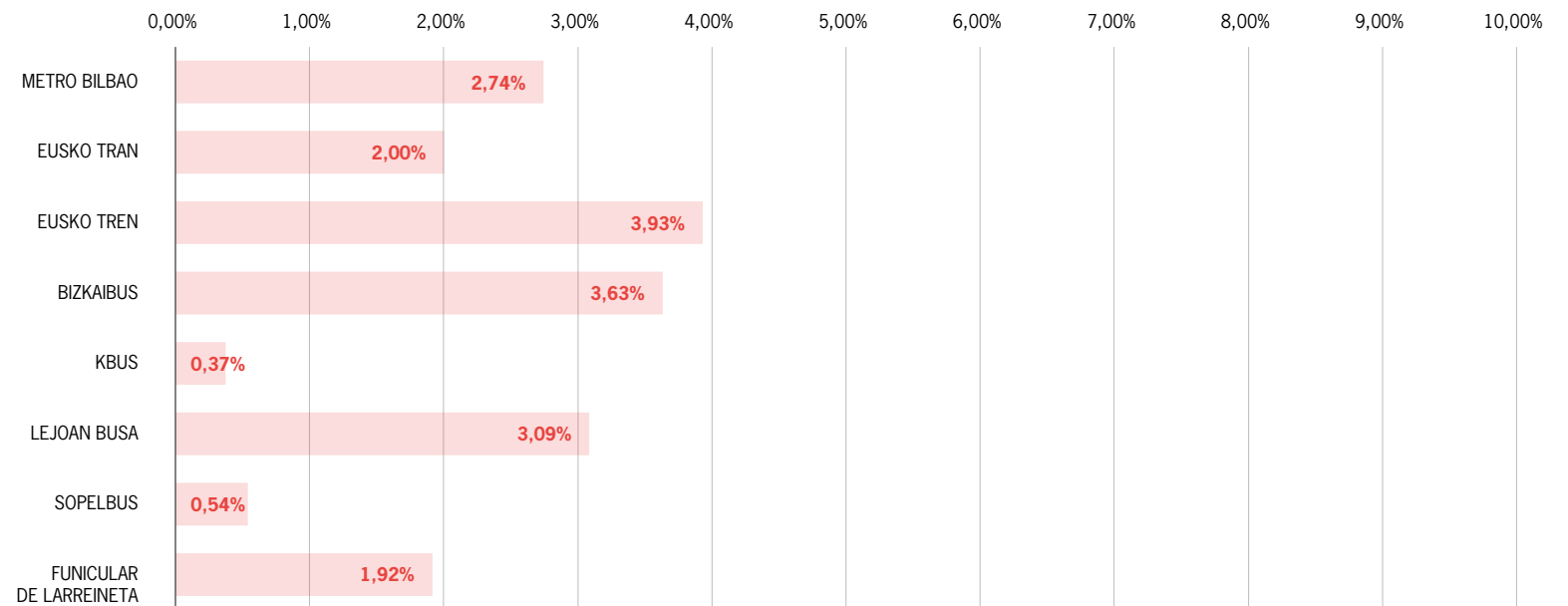
VIAJES 2022 (%):



Títulos Temporales Multimodales:

GAZTE ORO

GAZTE ORO. Cuota de penetración en cada modo (sobre viajes) 2022

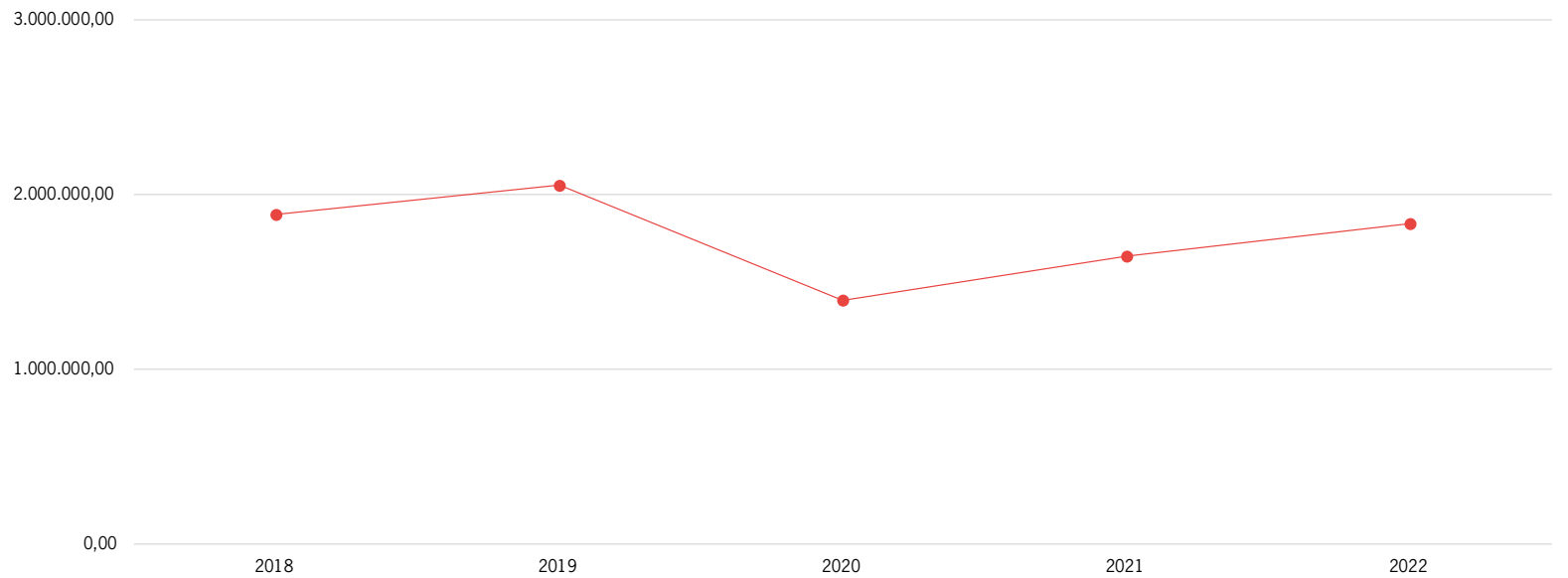


Títulos Temporales Multimodales:

GAZTE ORO

GAZTE ORO. Recaudación
(€)

	2018	2019	2020	2021	2022	% 2021-22
GAZTE ORO	1.884.797,40	2.054.499,20	1.394.445,40	1.648.882,60	1.834.798,10	11,28%
TOTAL	1.884.797,40	2.054.499,20	1.394.445,40	1.648.882,60	1.834.798,10	11,28%



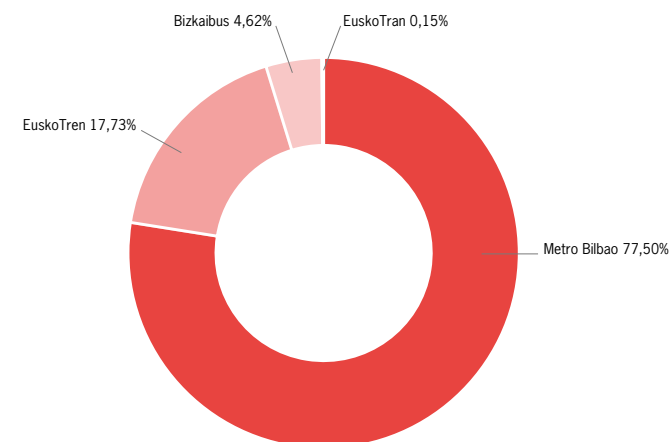
Títulos Temporales Multimodales:

GAZTE ORO

GAZTE ORO. Recaudación por recarga en operadores (€)

	2021		2022			% 2021-22	
	Recaudación (€)	nº recargas	Recaudación (€)	%	nº recargas	Recaudación	nº recargas
Metro Bilbao	883.234,10	20.416	973.010,40	77,50%	29.948	10,16%	46,69%
EuskoTran	1.688,60	37	1.861,40	0,15%	55	10,23%	48,65%
EuskoTren	224.041,30	4.844	222.572,05	17,73%	6.301	-0,66%	30,08%
Bizkaibus	64.108,00	1.420	57.998,60	4,62%	1.659	-9,53%	16,83%
TOTAL	1.173.072,00	26.717	1.255.442,45	100,00%	37.963	7,02%	42,09%

RECAUDACIÓN 2022 (%):



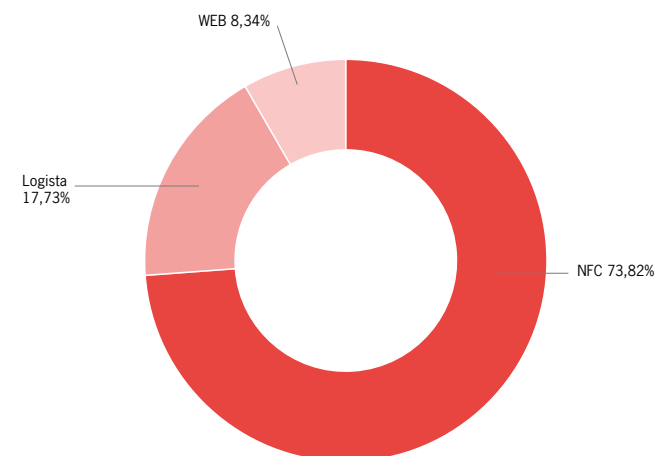
Títulos Temporales Multimodales:

GAZTE ORO

GAZTE ORO. Recaudación por recarga en red externa (€)

	2021		2022			% 2021-22	
	Recaudación (€)	nº recargas	Recaudación (€)	%	nº recargas	Recaudación	nº recargas
Logista	140.484,20	2.893	103.351,35	17,84%	2.666	-26,43%	-7,85%
NFC	294.959,60	6.534	427.685,50	73,82%	13.031	45,00%	99,43%
WEB	40.366,80	893	48.318,80	8,34%	1.402	19,70%	57,00%
TOTAL	475.810,60	10.320	579.355,65	100,00%	17.099	21,76%	65,69%

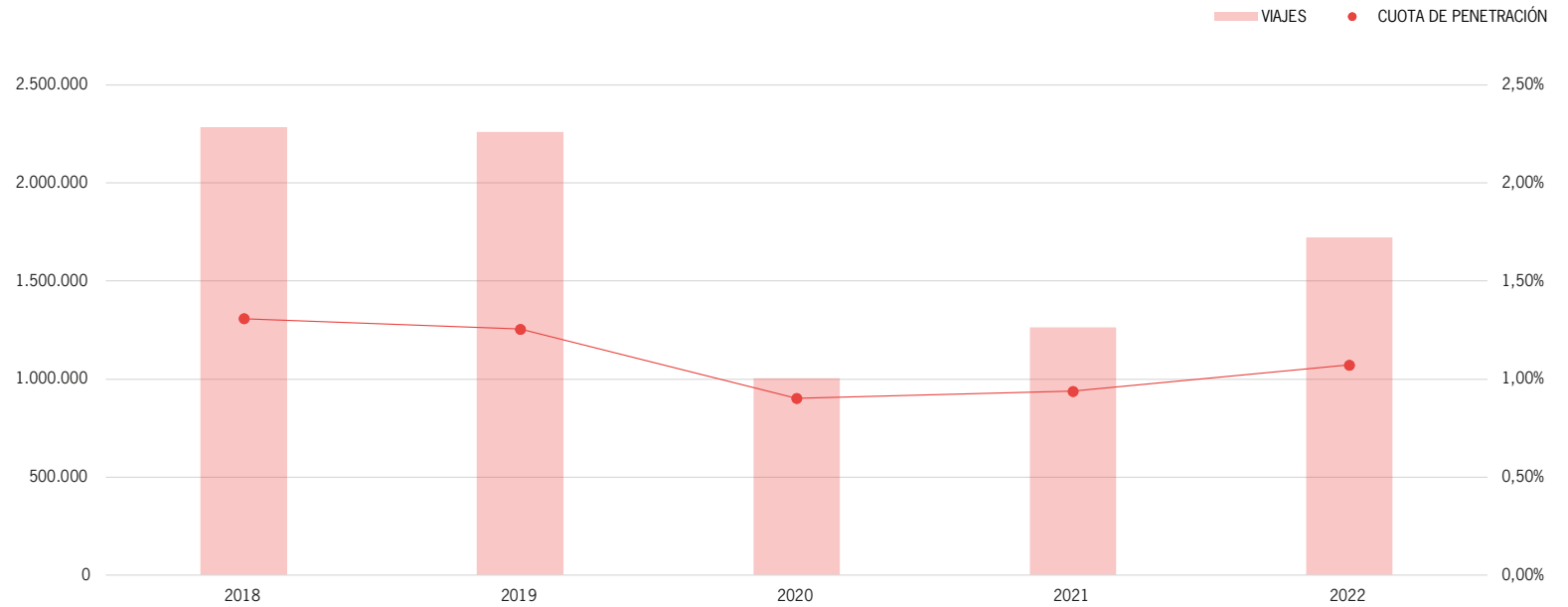
RECAUDACIÓN 2022 (%):



Título Ocasional Consortiado:

OCASIONAL CONSORCIADO. Viajes y cuota de penetración sobre transporte público

	2018	2019	2020	2021	2022	% 2021-22
VIAJES	2.285.829	2.259.860	1.003.823	1.263.578	1.722.334	36,31%
CUOTA DE PENETRACIÓN	1,31%	1,26%	0,90%	0,94%	1,07%	14,31%

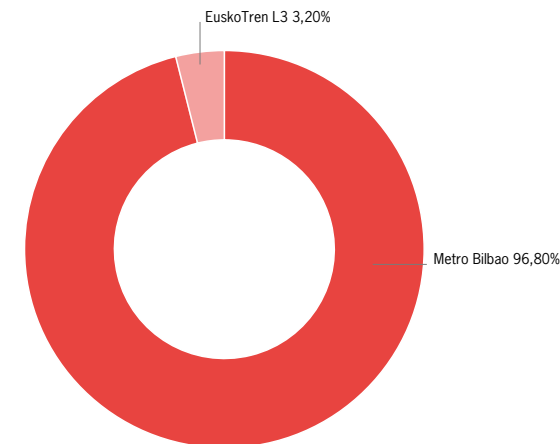


Título Ocasional Consortiado:

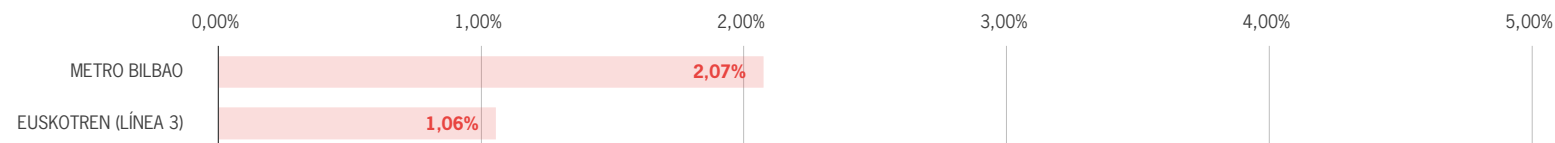
OCASIONAL CONSORCIADO. Viajes

	2021	2022	%	% 2021-22
Metro Bilbao	1.219.093	1.667.279	96,80%	36,76%
EuskoTren L3	44.485	55.055	3,20%	23,76%
TOTAL	1.263.578	1.722.334	100,00%	36,31%

VIAJES 2022 (%):



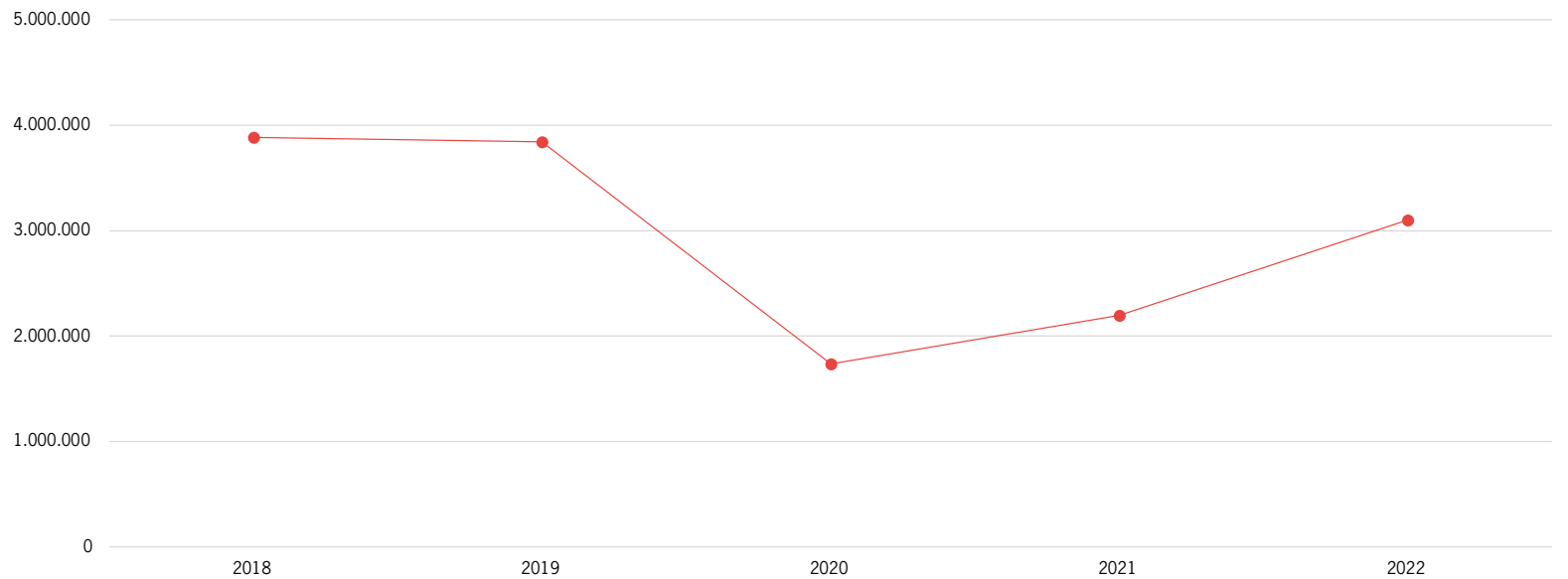
OCASIONAL CONSORCIADO. Cuota de penetración en cada modo (sobre viajes) 2022



Título Ocasional Consortiado:

OCASIONAL CONSORCIADO. Recaudación por ventas
(€)

	2018	2019	2020	2021	2022	% 2021-22
OCASIONAL CONSORCIADO	3.883.757,10	3.840.388,00	1.735.368,90	2.197.627,85	3.097.738,80	40,96%
TOTAL	3.883.757,10	3.840.388,00	1.735.368,90	2.197.627,85	3.097.738,80	40,96%

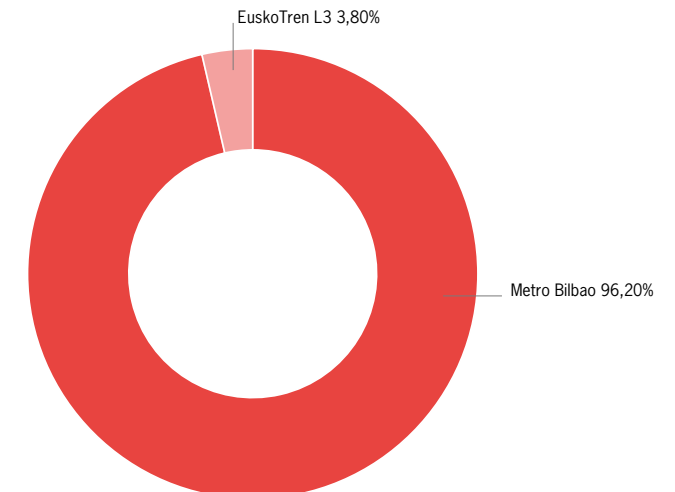


Título Ocasional Consortiado:

OCASIONAL CONSORCIADO. Recaudación por ventas por operador (€)

	2021		2022			% 2021-22	
	Recaudación (€)	nº tickets	Recaudación (€)	%	nº tickets	Recaudación	nº recargas
Metro Bilbao	2.117.890,05	1.203.551	2.980.115,70	96,20%	1.643.964	40,71%	36,59%
EuskoTren L3	79.737,80	46.842	117.623,10	3,80%	66.988	47,51%	43,01%
TOTAL	2.197.627,85	1.250.393	3.097.738,80	100,00%	1.710.952	40,96%	36,83%

RECAUDACIÓN 2022 (%):

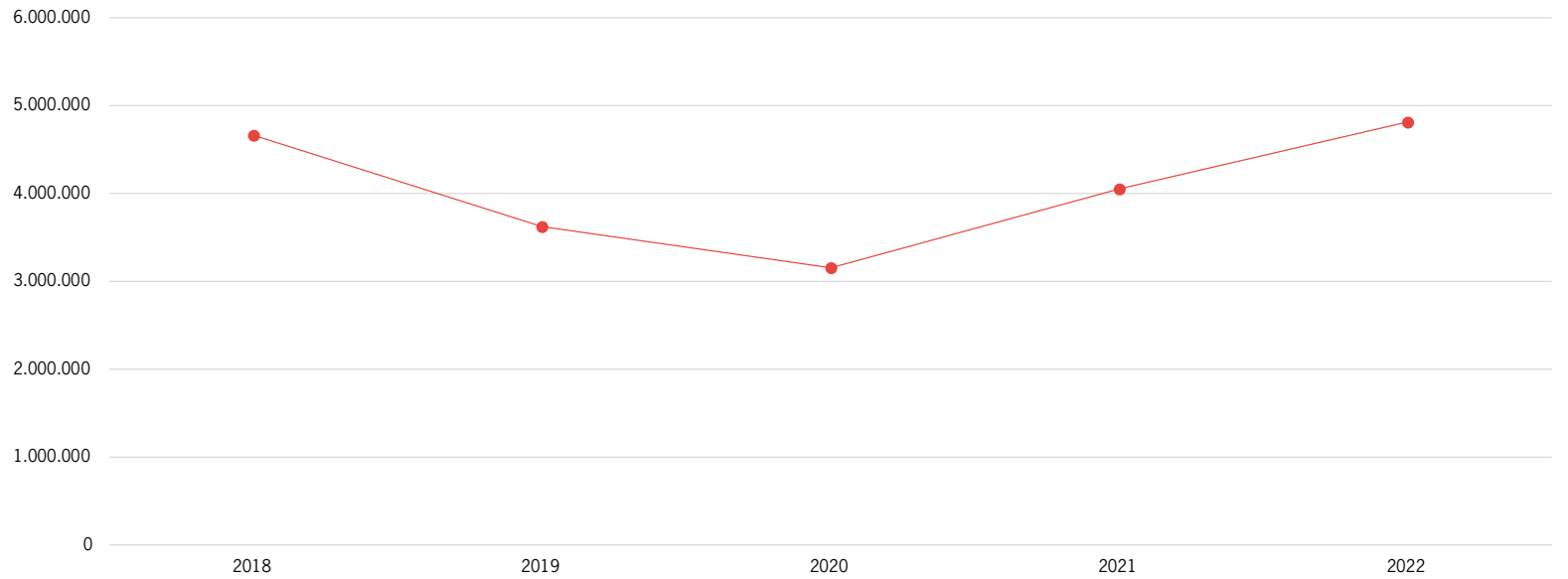


Títulos Comunes:

Familia numerosa

FAMILIA NUMEROSA. Viajes

	2017	2018	2019	2020	2021	% 2021-22
VIAJES	4.661.601	3.620.826	3.153.728	4.054.520	4.813.943	18,73%
TOTAL	4.661.601	3.620.826	3.153.728	4.054.520	4.813.943	18,73%



Títulos Comunes:

Familia numerosa

FAMILIA NUMEROSA. Viajes

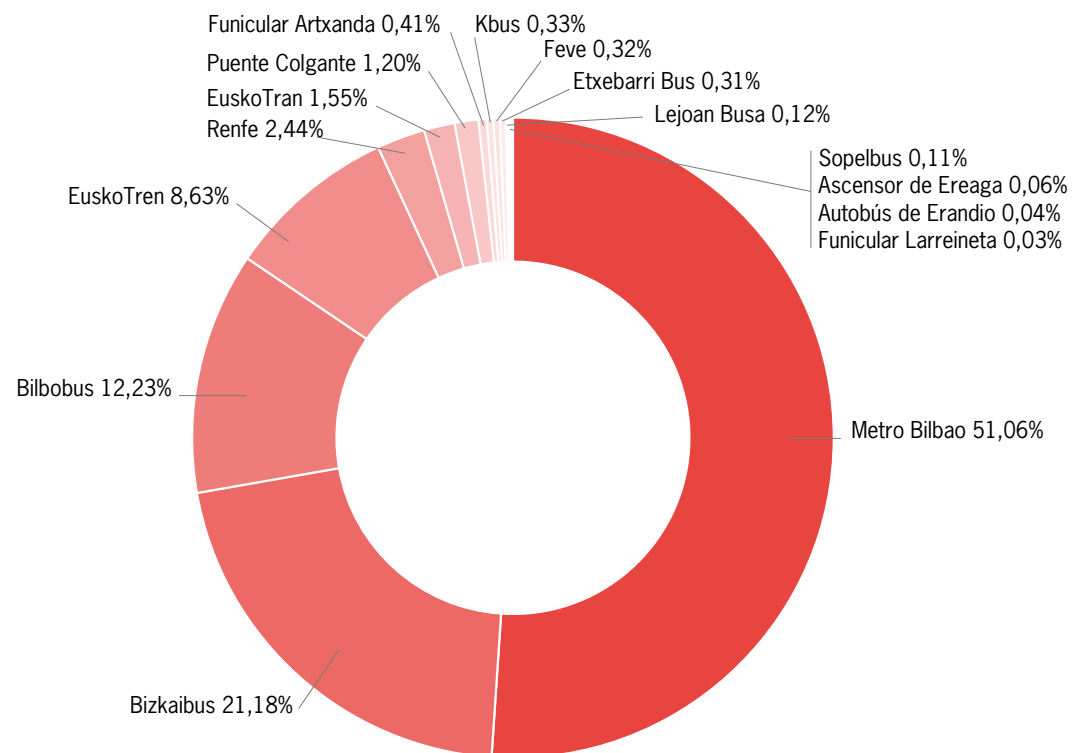
	2020	2021	%	% 20-21
Metro Bilbao	2.036.179	2.458.111	51,06%	20,72%
EuskoTran	61.175	74.509	1,55%	21,80%
EuskoTren	335.461	415.273	8,63%	23,79%
Feve	16.346	15.275	0,32%	-6,55%
Renfe	118.144	117.246	2,44%	-0,76%
Bilbobus	519.481	588.660	12,23%	13,32%
Bizkaibus	855.562	1.019.472	21,18%	19,16%
Etxebarri Bus	10.698	14.792	0,31%	38,27%
Autobús de Erandio	1.658	1.744	0,04%	5,19%
Kbus	14.865	15.934	0,33%	7,19%
Lejoan Busa	5.624	5.956	0,12%	5,90%
Sopelbus	3.342	5.254	0,11%	57,21%
Puente Colgante	53.443	57.708	1,20%	7,98%
Funicular Artxanda	18.027	19.858	0,41%	10,16%
Funicular Larreineta	1.923	1.383	0,03%	-28,08%
Ascensor de Ereaga	2.592	2.768	0,06%	6,79%
TOTAL	4.054.520	4.813.943	100,00%	18,73%

Títulos Comunes:

Familia numerosa

FAMILIA NUMEROSA. Viajes

VIAJES 2022 (%):



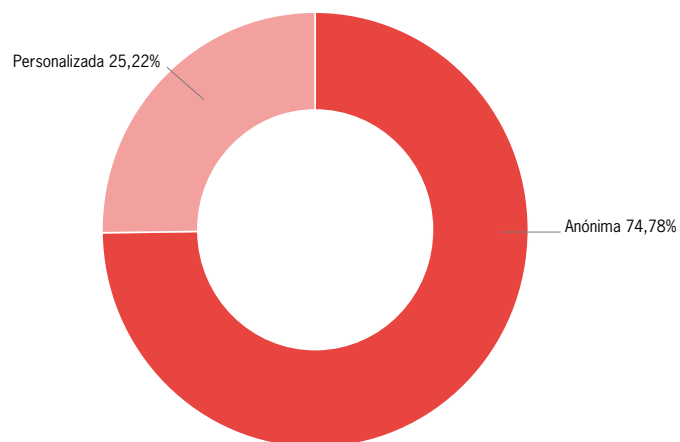
Títulos Comunes:

Tarjeta BARIK

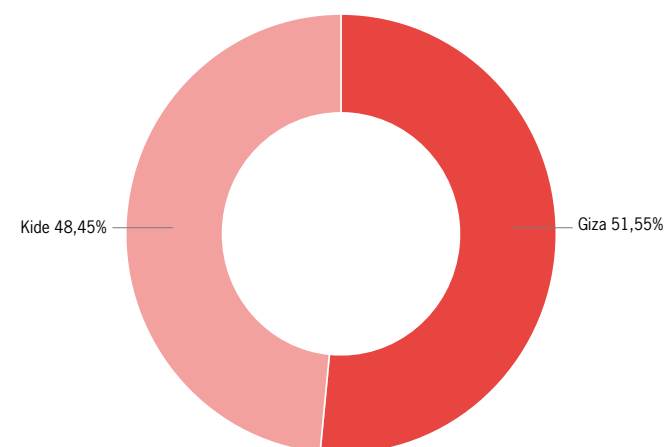
TARJETA BARIK. Tarjetas en circulación

	Personalizada			Anónima			TOTAL			
	2021	2022	%21-22	2021	2022	%21-22	2021	2022	%21-22	
Kide	232.529	243.662	4,8%	1.379.066	1.491.125	8,1%	1.611.595	86,86%	1.734.787	87,00%
Giza	243.808	259.282	6,3%				243.808	13,14%	259.282	13,00%
TOTAL	476.337	502.944	5,6%	1.379.066	1.491.125	8,1%	1.855.403	100,00%	1.994.069	100,00%

TARJETAS 2022 (%):



TARJETAS PERSONALIZADAS 2022 (%):



Títulos Comunes:

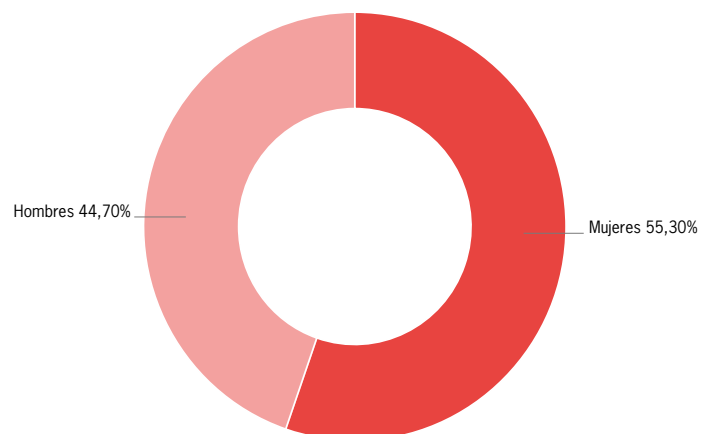
Tarjeta BARIK

TARJETA BARIK. Tarjetas personalizadas por género 2022

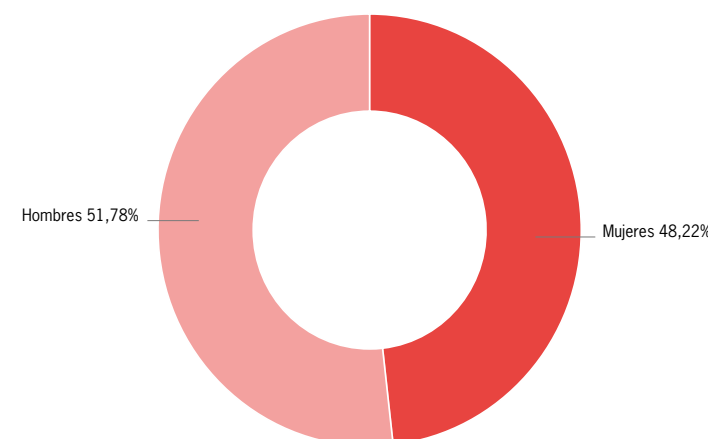
	Hombres	Mujeres	% Hombres	% Mujeres
Kide	106.218	137.924	21,12%	27,42%
Giza	118.573	140.229	23,58%	27,88%
TOTAL	224.791	278.153	44,70%	55,30%

Tarjetas Personalizadas con perfil GAZTE	Nº tarjetas	%	% s/ personalizada
Hombres	31.230	48,22%	6,21%
Mujeres	33.529	51,78%	6,67%
TOTAL	64.759	100,00%	12,88%

TARJETAS PERSONALIZADAS POR GÉNERO 2022 (%):



TARJETAS CON PERFIL GAZTE POR GÉNERO 2022 (%):



Títulos Comunes:

Matriz Origen-Destino

MATRIZ ORIGEN DESTINO POR ZONAS. Viajes - Títulos comunes (1/2)

(%)

TODOS LOS OPERADORES		DESTINO					
ORIGEN	1	2	3	4	5	TOTAL	
1	37,33%	15,72%	1,76%	1,00%	0,36%	56,15%	
2	15,75%	18,02%	1,14%	0,20%	0,04%	35,15%	
3	1,71%	1,13%	1,10%	0,31%	0,03%	4,27%	
4	1,00%	0,21%	0,32%	1,09%	0,35%	2,96%	
5	0,35%	0,04%	0,03%	0,35%	0,69%	1,46%	
TOTAL	56,14%	35,13%	4,34%	2,94%	1,46%	100,00%	

BIZKAIBUS		DESTINO					
ORIGEN	1	2	3	4	5	TOTAL	
1	1,90%	14,12%	5,66%	4,13%	1,75%	27,56%	
2	13,59%	26,39%	2,92%	0,52%	0,13%	43,55%	
3	5,47%	2,93%	4,55%	1,21%	0,08%	14,25%	
4	4,13%	0,55%	1,26%	2,72%	1,29%	9,95%	
5	1,72%	0,14%	0,09%	1,27%	1,46%	4,69%	
TOTAL	26,81%	44,13%	14,49%	9,86%	4,70%	100,00%	

METRO BILBAO		DESTINO			
ORIGEN	1	2	3	TOTAL	
1	30,52%	22,06%	1,13%	53,71%	
2	22,24%	20,42%	1,10%	43,76%	
3	1,06%	1,08%	0,38%	2,53%	
TOTAL	53,82%	43,57%	2,61%	100,00%	

Títulos Comunes:

Matriz Origen-Destino

MATRIZ ORIGEN DESTINO POR ZONAS. Viajes - Títulos comunes (2/2)

(%)

EUSKOTREN	DESTINO					TOTAL	
	ORIGEN	1	2	3	4		5
1		49,03%	8,99%	1,51%	2,48%	0,33%	62,34%
2		8,52%	4,30%	0,61%	1,01%	0,10%	14,54%
3		1,63%	0,64%	0,39%	1,12%	0,12%	3,90%
4		2,56%	1,08%	1,11%	6,73%	1,29%	12,77%
5		0,35%	0,10%	0,12%	1,28%	4,60%	6,45%
TOTAL		62,08%	15,11%	3,75%	12,61%	6,44%	100,00%

(Línea Bilbao-Bermeo-Ermua, Txorierrri, Línea 3, Euskotran y Funicular de Larreineta).

RENFE-FEVE	DESTINO					TOTAL	
	ORIGEN	1	2	3	4		5
1		20,55%	20,29%	4,38%	4,38%	2,00%	51,60%
2		22,23%	5,57%	1,10%	0,66%	0,33%	29,90%
3		4,58%	1,03%	0,79%	0,60%	0,08%	7,08%
4		4,44%	0,66%	0,55%	0,56%	1,02%	7,23%
5		1,99%	0,33%	0,08%	1,03%	0,76%	4,19%
TOTAL		53,79%	27,89%	6,89%	7,24%	4,19%	100,00%

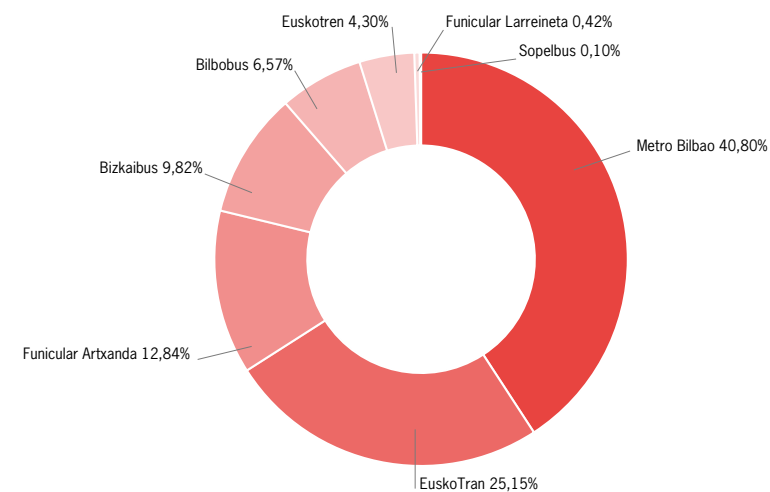
Títulos Comunes:

**BILBAO BIZKAIA
CARD**

BILBAO BIZKAIA CARD. Viajes

	2021	2022	%	% 2021-22
Metro Bilbao	4.044	7.808	40,80%	93,08%
EuskoTran	3.404	4.812	25,15%	41,36%
Euskotren	533	822	4,30%	54,22%
FERROCARRIL	7.981	13.442	70,25%	68,43%
Bilbobus	984	1.257	6,57%	27,74%
Bizkaibus	983	1.880	9,82%	91,25%
Sopelbus	13	19	0,10%	46,15%
AUTOBÚS	1.980	3.156	16,49%	59,39%
Funicular Artxanda	1.848	2.456	12,84%	32,90%
Funicular Larreineta	69	81	0,42%	17,39%
OTROS	1.917	2.537	13,26%	32,34%
TOTAL	11.878	19.135	100,00%	61,10%

VIAJES 2022 (%):



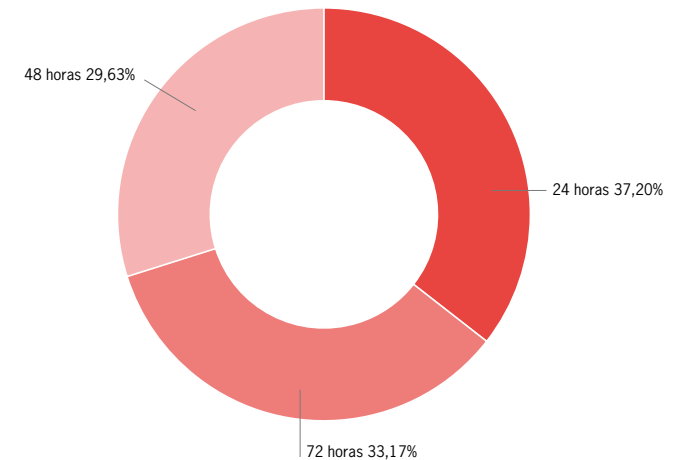
Títulos Comunes:

**BILBAO BIZKAIA
CARD**

BILBAO BIZKAIA CARD. Número de tarjetas utilizadas en el transporte público por tipo de tarjeta

	2021	%	2022	%
24 horas	600	37,20%	852	35,54%
48 horas	478	29,63%	716	29,87%
72 horas	535	33,17%	829	34,58%
TOTAL	1.613	100,00%	2.397	100,00%

VIAJES 2022 (%):



Títulos Comunes:

Interoperabilidad

INTEROPERABILIDAD. Bizkaia

	2021	2022	% 2021-22
Metro Bilbao			
Bat	47.340	79.682	68,3%
TOTAL	47.340	79.682	68,3%
Tranvía de Bilbao			
Bat	13.272	18.505	39,4%
Mugi	26.547	36.505	37,5%
TOTAL	39.819	55.010	38,2%
Funicular de Larreineta			
Bat	369	576	56,1%
Mugi	574	465	-19,0%
TOTAL	943	1.041	10,4%

Títulos Comunes:

Interoperabilidad

INTEROPERABILIDAD. Línea general de Euskotren

	2021	2022	% 2021-22
Barik	95.732	128.265	34,0%
Bat	5.922	8.703	47,0%
Mugi	79.881	121.682	52,3%
TOTAL	181.535	258.650	42,5%

INTEROPERABILIDAD. Araba

Tranvía de Vitoria	2021	2022	% 2021-22
Barik	85.295	130.374	52,9%
TOTAL	85.295	130.374	52,9%

Álava Bus	2021	2022	
Barik	44.554	109.535	145,8%
TOTAL	44.554	109.535	145,8%

Autobuses Vitoria (Tuvisa)	2021	2022	
Barik	9.320	78.361	740,8%
TOTAL	9.320	78.361	740,8%

INTEROPERABILIDAD. Gipuzkoa

Dbus	2021	2022	% 2021-22
Barik	66.658	90.740	36,1%
TOTAL	66.658	90.740	36,1%

TARIFAS VIGENTES

www.cotrabi.eus

El CTB ha aprobado unas tarifas Creditrans y Gizatrans comunes para todos los modos de transporte que decidan adherirse a las mismas.

Los modos de transporte adheridos a estas tarifas son:

- Tarifa Creditrans C6mun:
 - Metro Bilbao (3 zonas)
 - Euskotren en la L6nea 3 del servicio Metro (2 zonas)
- Tarifa Gizatrans Com6n:
 - Metro Bilbao (3 zonas)
 - Euskotren en la L6nea 3 del servicio Metro (2 zonas)
 - Lejoan Busa (Leioa)
 - Sopolbus (Sopela)

Entre el 1 de septiembre y el 31 de diciembre las tarifas de los t6tulos temporales y t6tulos monedero se han reducido un 50%.

Tarifas y uso de billetes



SISTEMA TARIFARIO

El sistema tarifario se estructura en función de 5 zonas:

ZONA 1

Bilbao

ZONA 2

Arrigorriaga, Alonsotegi, Barakaldo, Basauri, Berango, Derio, Erandio, Etxebarri, Galdakao, Getxo, Larrabetzu, Leioa, Lezama, Loiu, Ortuella, Portugalete, Santurtzi, Sestao, Sondika, Valle de Trapaga-Trapagaran, Zamudio, Zaratamo.

ZONA 3

Abanto y Zierbena-Abanto Zierbena, Amorebieta, Etxano, Arantzazu, Arrankudiaga, Arrieta, Artea, Barrika, Bedia, Dima, Fruiz, Galdames, Gamiz-Fika, Gatika, Gordexola, Gorliz, Gueñes, Igorre, Laukiz, Lemoa, Lemoiz, Maruri-Jatabe, Meñaka, Morga, Mungia, Muskiz, Plentzia, Sopelana, Sopusuerta, Ugao-Miraballes, Urduliz Zalla, Zeberio, Zierbena.

ZONA 4

Abadiño, Amurrio, Artzentales, Areatza, Artziniaga, Bakio, Balmaseda, Bermeo, Berriz, Busturia, Durango, Errigoiti, Forua, Garai, Gernika-Lumo, Iurreta, Izurtza, Audio/Llodio, Mañaria, Mundaka, Murueta, Muxika, Orozko, Okondo, Sukarrieta, Ayala/Aiara, Zaldibar, Zeanuri.

ZONA 5

Ajangiz, Amoroto, Arrasate/Mondragón, Arratzu, Atxondo, Aulesti, Berriatua, Karrantza Harana/Valle de Carranza, Ea, Eibar, Elantxobe, Elorrio, Ereño, Ermua, Etxebarria, Gautegiz-Arteaga, Guizaburuaga, Ibarrangelu, Ispaster, Kortezubi, Lanestosa, Lekeitio, Mallabia, Markina-Xemein, Mendata, Mendexa, Munitibar-Arbatzegi-Gerikaitz, Mutriku, Nabarniz, Ondarroa, Urduña/Orduña, Otxandio, Trucios-Turtzioz, Ubide, Ziortza-Bolibar.

Tarifas y uso de billetes



BIZKAIBUS. TARIFAS

(€)

CREDITRANS	1 ZONA	2 ZONAS	3 ZONAS	4 ZONAS	5 ZONAS
Ordinario	0,99	1,14	1,39	1,80	2,45
FN20	0,79	0,91	1,11	1,44	1,96
FN50	0,50	0,57	0,70	0,90	1,23
GIZATRANS					
Ordinario	0,59	0,59	0,59	0,59	0,59
FN20	0,47	0,47	0,47	0,47	0,47
FN50	0,30	0,30	0,30	0,30	0,30
GAZTE 70					
Ordinario	33,00	38,00	43,50	52,00	60,00
FN20	26,40	30,40	34,80	41,60	48,00
FN50	16,50	19,00	21,75	26,00	30,00
GAZTE ORO					
Ordinario	40,00	44,00	48,00	61,00	81,00
FN20	32,00	35,20	38,40	48,80	64,80
FN50	20,00	22,00	24,00	30,50	40,50
OCASIONAL					
Ordinario	1,35	1,50	1,90	2,55	3,35

Tarifas y uso de billetes

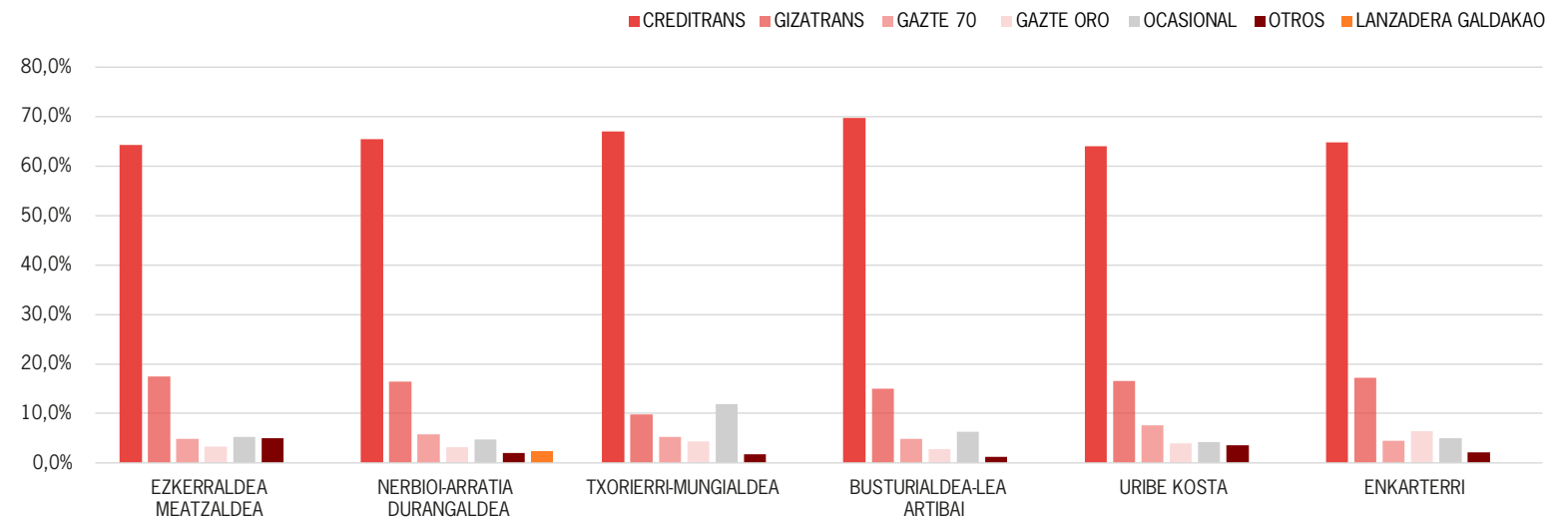


BIZKAIBUS. Distribución por operador y billete sobre total de viajes 2022

(%)

	CREDITRANS	GIZATRANS	GAZTE 70	GAZTE ORO	OCASIONAL	OTROS	LANZADERA GALDAKAO
EZKERRALDEA MEATZALDEA	64,3%	17,4%	4,8%	3,3%	5,3%	5,0%	
NERBIOI-ARRATIA DURANGALDEA	65,5%	16,4%	5,8%	3,2%	4,7%	2,0%	2,4%
TXORIERRI-MUNGIALDEA	67,0%	9,8%	5,2%	4,4%	11,9%	1,8%	
BUSTURIALDEA-LEA ARTIBAI	69,8%	15,0%	4,9%	2,8%	6,2%	1,3%	
URIBE KOSTA	64,0%	16,6%	7,6%	3,9%	4,3%	3,6%	
ENKARTERRI	64,8%	17,2%	4,5%	6,5%	5,0%	2,1%	

Lanzadera Galdakao: títulos propios de Metro Bilbao



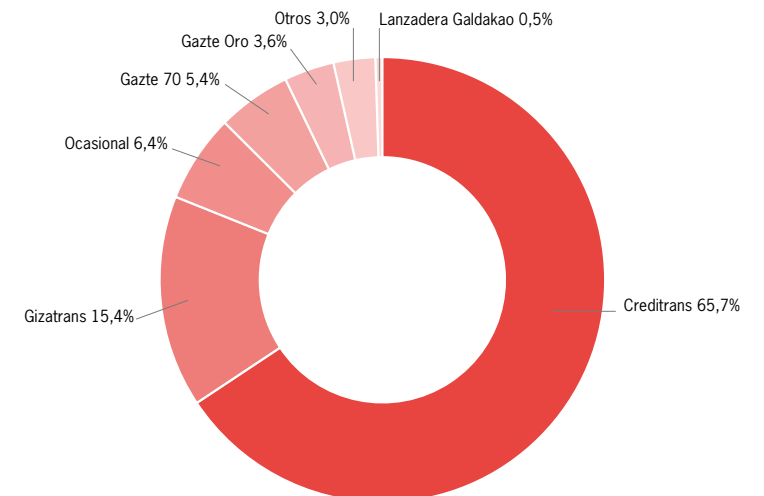
Tarifas y uso de billetes



BIZKAIBUS. Distribución por billete sobre total de viajes (%)

	2018	2019	2020	2021	2022
Creditrans	61,3%	61,1%	70,3%	67,8%	65,7%
Gizatrans	17,1%	17,0%	15,3%	14,6%	15,4%
Gazte 70	4,9%	5,3%	5,0%	5,3%	5,4%
Gazte Oro	3,1%	3,3%	3,3%	3,3%	3,6%
Ocasional	9,7%	9,4%	3,0%	5,3%	6,4%
Otros	3,2%	3,9%	2,5%	3,1%	3,0%
Lanzadera Galdakao	0,7%	0,6%	0,6%	0,6%	0,5%

DISTRIBUCIÓN POR BILLETE 2022 (%):



Tarifas y uso de billetes

Bilbobus

BILBOBUS. TARIFAS

(€)

CREDITRANS

Ordinario	0,66
FN20	0,48
FN50	0,32

GIZATRANS

Ordinario	0,32
FN20	0,32
FN50	0,32

GAZTE BILBAO

Ordinario	33,00
FN20	26,40
FN50	16,50

OCASIONAL

Tarifa	1,35
--------	------

TARJETA MUNICIPAL DE TRANSPORTE (Bilbotrans)

Tarifa	0,32
--------	------

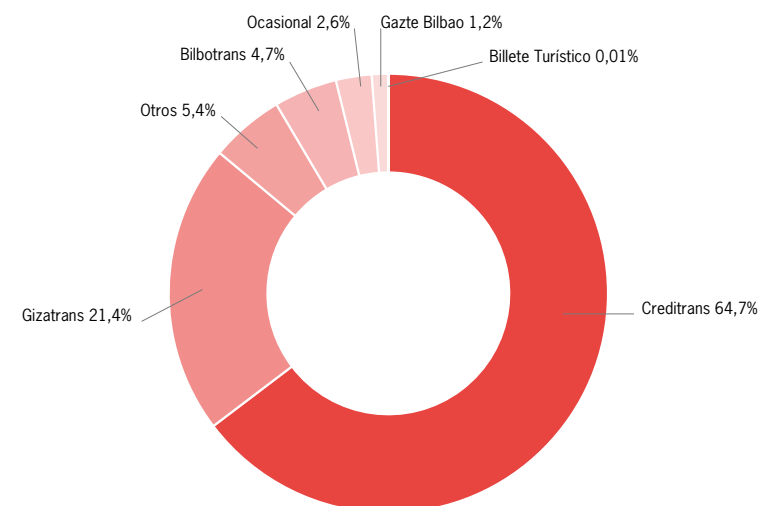
Tarifas y uso de billetes

Bilbobus

BILBOBUS. Distribución por billete sobre total de viajes (%)

	2018	2019	2020	2021	2022
Creditrans	60,9%	60,7%	65,1%	64,4%	64,7%
Gizatrans	22,0%	22,2%	20,9%	20,6%	21,4%
Gazte Bilbao	1,1%	1,1%	1,2%	1,3%	1,2%
Ocasional	7,8%	8,4%	5,2%	2,8%	2,6%
Bilbotrans	6,1%	5,6%	5,7%	5,7%	4,7%
Billete Turístico	0,01%	0,01%	0,004%	0,01%	0,01%
Otros	2,0%	1,9%	1,9%	5,3%	5,4%

DISTRIBUCIÓN POR BILLETE 2022 (%):



Tarifas y uso de billetes

ETXEBARRI BUS

ETXEBARRI BUS. TARIFAS

(€)

Creditrans (Ordinario, FN20 y FN50)	0,48
Gizatrans (Ordinario, FN20 y FN50)	0,37
Bono joven (mensual)	11,20
Billete Ordinario	0,65

Tarifas y uso de billetes

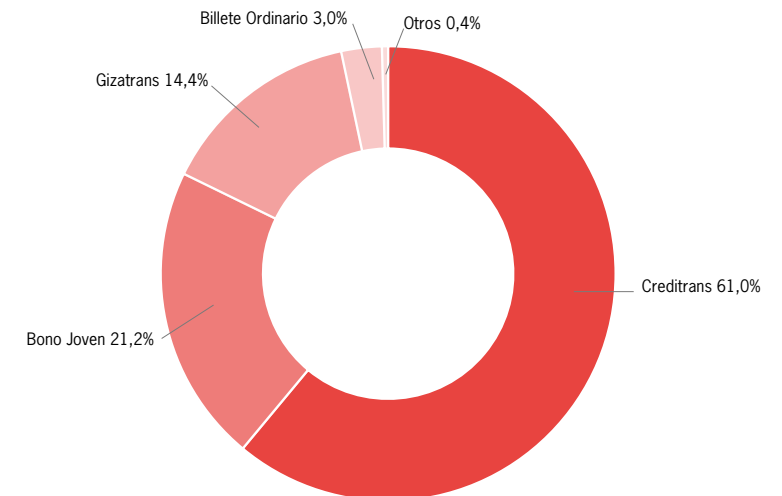
ETXEBARRI BUS

ETXEBARRI BUS. Distribución por billete sobre total de viajes

(%)

	2018	2019	2020	2021	2022
Creditrans	56,5%	57,1%	63,7%	60,7%	61,0%
Gizatrans	14,5%	15,0%	15,2%	13,8%	14,4%
Bono Joven	21,7%	21,6%	18,8%	21,6%	21,2%
Billete Ordinario	6,4%	6,0%	2,1%	3,8%	3,0%
Otros	0,8%	0,3%	0,2%	0,1%	0,4%

DISTRIBUCIÓN POR BILLETE 2022 (%):



Tarifas y uso de billetes



AUTOBÚS DE ERANDIO. TARIFAS

(€)

	TARIFA 1	TARIFA 2	TARIFA 3	TARIFA 4
Creditrans (Ordinario, FN20 y FN50)	0,48	0,68	0,78	0,98
Gizatrans (Ordinario, FN20 y FN50)	0,33	0,33	0,33	0,33
Billete Ordinario	0,63	0,75	0,95	1,20

Tarifas y uso de billetes

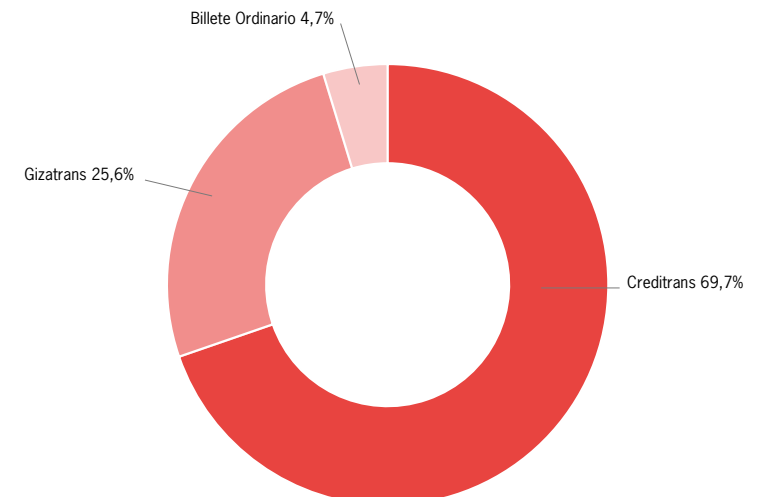


AUTOBÚS DE ERANDIO. Distribución por billete sobre total de viajes

(%)

	2018	2019	2020	2021	2022
Creditrans	61,5%	64,4%	73,7%	73,5%	69,7%
Gizatrans	31,7%	29,8%	24,4%	24,3%	25,6%
Billete Ordinario	6,8%	5,8%	1,9%	2,2%	4,7%

DISTRIBUCIÓN POR BILLETE 2022 (%):



Tarifas y uso de billetes



KBUS (Barakaldo). TARIFAS

(€)

CREDITRANS						0,69
FN20						0,56
FN50						0,35
GIZATRANS						0,32
BIDAI 50	1 ZONA	2 ZONAS	3 ZONAS	4 ZONAS	5 ZONAS	
Ordinario	33,00	38,80	43,50	57,00	79,00	
FN20	26,40	31,00	34,80	45,60	63,20	
FN50	16,50	19,40	21,75	28,50	39,50	
BIDAI 70						
Ordinario	39,50	45,50	51,00	63,00	85,00	
FN20	31,60	36,40	40,80	50,40	68,00	
FN50	19,75	22,75	25,50	31,50	42,50	
BIDAI ORO						
Ordinario	47,50	52,50	57,00	71,00	93,00	
FN20	38,00	42,00	45,60	56,80	74,40	
FN50	23,75	26,25	28,50	35,50	46,50	
GAZTE 70						
Ordinario	33,00	38,00	43,50	52,00	60,00	
FN20	26,40	30,40	34,80	41,60	48,00	
FN50	16,50	19,00	21,75	26,00	30,00	
GAZTE ORO						
Ordinario	40,00	44,00	48,00	61,00	81,00	
FN20	32,00	35,20	38,40	48,80	64,80	
FN50	20,00	22,00	24,00	30,50	40,50	
BILLETE ORDINARIO						1,30

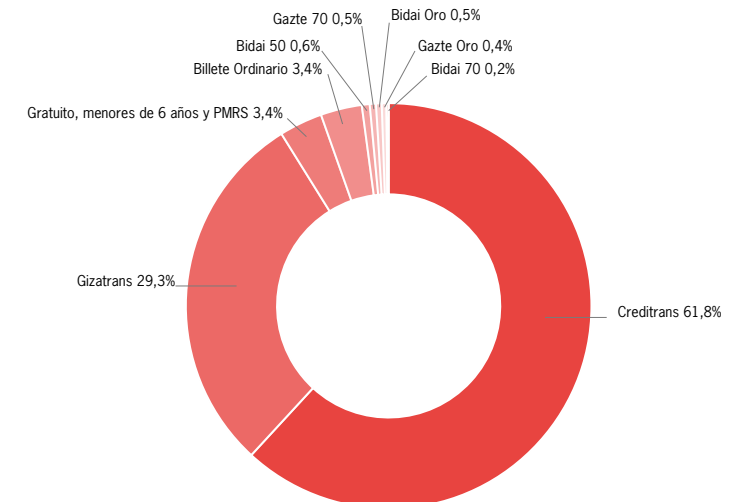
Tarifas y uso de billetes



KBUS (Barakaldo). Distribución por billete sobre total de viajes (%)

	2018	2019	2020	2021	2022
Creditrans	60,3%	60,1%	67,9%	65,5%	61,8%
Gizatrans	31,5%	32,0%	29,5%	28,8%	29,3%
Billete Ordinario	8,2%	7,8%	2,6%	6,0%	3,3%
Bidai 50					0,6%
Bidai 70					0,2%
Bidai Oro					0,5%
Gazte 70					0,5%
Gazte Oro					0,4%
Gratuito, menores de 6 años y PMRS					3,4%

DISTRIBUCIÓN POR BILLETE 2022 (%):



Tarifas y uso de billetes



LEJOAN BUSA (Leioa). TARIFAS

(€)

CREDITRANS					
					0,60
FN20					0,48
FN50					0,30
GIZATRANS					
FN20					0,37
FN50					0,30
FN50					0,19
BIDAI 50	1 ZONA	2 ZONAS	3 ZONAS	4 ZONAS	5 ZONAS
Ordinario	33,00	38,80	43,50	57,00	79,00
FN20	26,40	31,00	34,80	45,60	63,20
FN50	16,50	19,40	21,75	28,50	39,50
BIDAI 70					
Ordinario	39,50	45,50	51,00	63,00	85,00
FN20	31,60	36,40	40,80	50,40	68,00
FN50	19,75	22,75	25,50	31,50	42,50
BIDAI ORO					
Ordinario	47,50	52,50	57,00	71,00	93,00
FN20	38,00	42,00	45,60	56,80	74,40
FN50	23,75	26,25	28,50	35,50	46,50
GAZTE 70					
Ordinario	33,00	38,00	43,50	52,00	60,00
FN20	26,40	30,40	34,80	41,60	48,00
FN50	16,50	19,00	21,75	26,00	30,00
GAZTE ORO					
Ordinario	40,00	44,00	48,00	61,00	81,00
FN20	32,00	35,20	38,40	48,80	64,80
FN50	20,00	22,00	24,00	30,50	40,50
BILLETE ORDINARIO					1,00

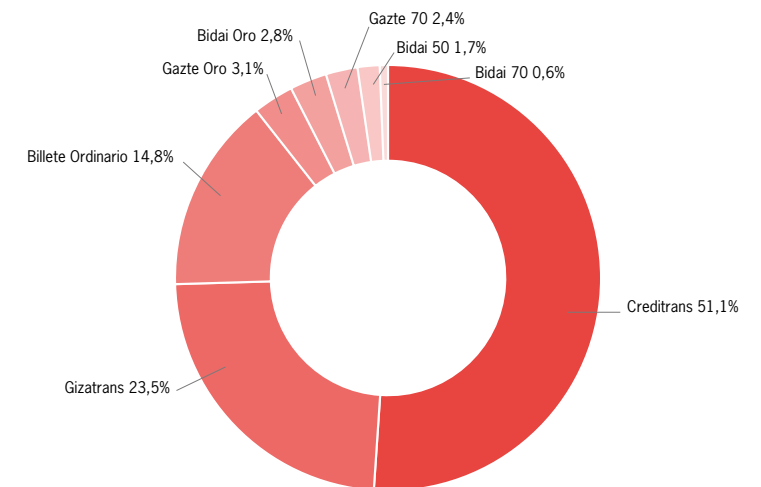
Tarifas y uso de billetes



LEJOAN BUSA (Leioa). Distribución por billete sobre total de viajes (%)

	2019	2020	2021	2022
Creditrans	53,3%	60,8%	59,1%	51,1%
Gizatrans	27,6%	27,2%	24,9%	23,5%
Bidai 50	0,8%	1,2%	1,5%	1,7%
Bidai 70	0,2%	0,5%	0,7%	0,6%
Bidai Oro	0,9%	2,3%	2,1%	2,8%
Gazte 70	1,2%	2,5%	2,9%	2,4%
Gazte Oro	0,9%	1,8%	2,0%	3,1%
Billete Ordinario	15,1%	3,7%	6,8%	14,8%

DISTRIBUCIÓN POR BILLETE 2022 (%):



Tarifas y uso de billetes

SOPELBUS

SOPELBUS. TARIFAS					
(€)					
CREDITRANS					0,60
FN20					0,48
FN50					0,30
GIZATRANS					0,37
FN20					0,30
FN50					0,19
BIDAI 50	1 ZONA	2 ZONAS	3 ZONAS	4 ZONAS	5 ZONAS
Ordinario	33,00	38,80	43,50	57,00	79,00
FN20	26,40	31,00	34,80	45,60	63,20
FN50	16,50	19,40	21,75	28,50	39,50
BIDAI 70					
Ordinario	39,50	45,50	51,00	63,00	85,00
FN20	31,60	36,40	40,80	50,40	68,00
FN50	19,75	22,75	25,50	31,50	42,50
BIDAI ORO					
Ordinario	47,50	52,50	57,00	71,00	93,00
FN20	38,00	42,00	45,60	56,80	74,40
FN50	23,75	26,25	28,50	35,50	46,50
GAZTE 70					
Ordinario	33,00	38,00	43,50	52,00	60,00
FN20	26,40	30,40	34,80	41,60	48,00
FN50	16,50	19,00	21,75	26,00	30,00
GAZTE ORO					
Ordinario	40,00	44,00	48,00	61,00	81,00
FN20	32,00	35,20	38,40	48,80	64,80
FN50	20,00	22,00	24,00	30,50	40,50
BILLETE ORDINARIO					1,00

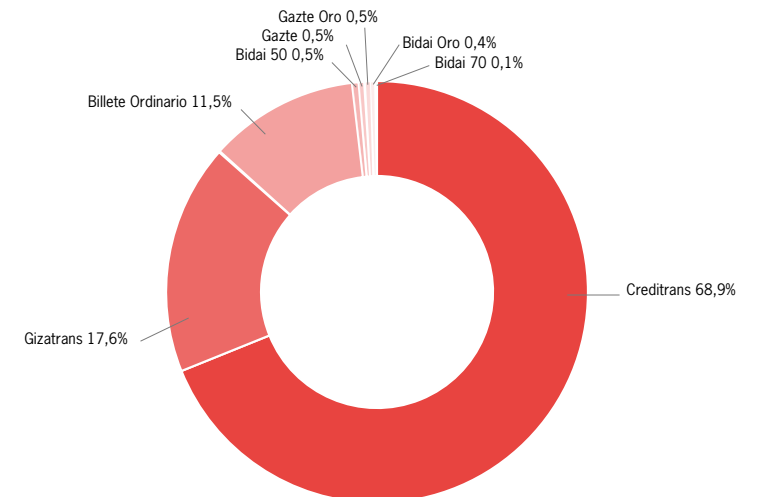
Tarifas y uso de billetes

SOPELBUS

SOPELBUS (Sopela). Distribución por billete sobre total de viajes (%)

	2022
Creditrans	68,9%
Gizatrans	17,6%
Bidai 50	0,5%
Bidai 70	0,1%
Bidai Oro	0,4%
Gazte 70	0,5%
Gazte Oro	0,5%
Billete Ordinario	11,5%

DISTRIBUCIÓN POR BILLETE 2022 (%):



Tarifas y uso de billetes

SERVICIO METRO. SISTEMA TARIFARIO

Líneas 1, 2 y 3 del Ferrocarril Metropolitano de Bilbao. El sistema tarifario se estructura en función de 3 zonas:

ZONA 1

Bolueta, Basarrate, Santutxu, Casco Viejo, Abando, Moyua, Indautxu, San Mamés, Deusto, Sarriko, San Inazio, Otxarkoaga, Txurdinaga, Zurbaranbarri, Zazpikaleak-Casco Viejo, Uribarri, Matiko.

ZONA 2

Basauri, Ariz, Etxebarri, Kukullaga, Lutzana, Erandio, Astrabudua, Leioa, Lamiako, Areeta, Gobela, Neguri, Aiboa, Algorta, Bidezabal, Ibarbengoa, Berango, Gurutzeta/Cruces, Ansio, Barakaldo, Bagatza, Urbinaga, Sestao, Abatxolo, Portugalete, Peñota, Santurtzi y Kabiezes.

ZONA 3

Larrabasterra, Sopelana, Urduliz, Plentzia.

Las tarifas a aplicar irán en función del número de zonas recorridas

Tarifas y uso de billetes

SERVICIO METRO. TARIFAS (1/2)

(€)

CREDITRANS	1 ZONA	2 ZONAS	3 ZONAS	4 ZONAS	5 ZONAS
Ordinario	0,96	1,13	1,23		
FN20	0,77	0,90	0,98		
FN50	0,48	0,57	0,62		
GIZATRANS					
Ordinario	0,37	0,37	0,37		
FN20	0,30	0,30	0,30		
FN50	0,19	0,19	0,19		
BIDAI 50					
Ordinario	33,00	38,80	43,50	57,00	79,00
FN20	26,40	31,00	34,80	45,60	63,20
FN50	16,50	19,40	21,75	28,50	39,50
BIDAI 70					
Ordinario	39,50	45,50	51,00	63,00	85,00
FN20	31,60	36,40	40,80	50,40	68,00
FN50	19,75	22,75	25,50	31,50	42,50
BIDAI ORO					
Ordinario	47,50	52,50	57,00	71,00	93,00
FN20	38,00	42,00	45,60	56,80	74,40
FN50	23,75	26,25	28,50	35,50	46,50
GAZTE 70					
Ordinario	33,00	38,00	43,50	52,00	60,00
FN20	26,40	30,40	34,80	41,60	48,00
FN50	16,50	19,00	21,75	26,00	30,00

Tarifas y uso de billetes

SERVICIO METRO. TARIFAS (2/2)

(€)

GAZTE ORO	1 ZONA	2 ZONAS	3 ZONAS	4 ZONAS	5 ZONAS
Ordinario	40,00	44,00	48,00	61,00	81,00
FN20	32,00	35,20	38,40	48,80	64,80
FN50	20,00	22,00	24,00	30,50	40,50
OCASIONAL CONSORCIADO					
Ordinario	1,70	1,90	1,95		
FN20	1,35	1,50	1,55		
FN50	0,85	0,95	0,95		
ANUAL 26					
Tarifa	240,50	278,50	312,00		

Para los títulos en los que no se menciona la tarifa de Familia Numerosa consultar con el operador.

Tarifas y uso de billetes



METRO BILBAO. SISTEMA TARIFARIO

Líneas 1 y 2 del Ferrocarril Metropolitano de Bilbao. El sistema tarifario se estructura en función de 3 zonas:

ZONA 1 (7 km)

Bolueta, Basarrate, Santutxu, Casco Viejo, Abando, Moyua, Indautxu, San Mamés, Deusto, Sarriko, San Inazio.

ZONA 2 (29 km)

Basauri, Ariz, Etxebarri, Lutzana, Erandio, Astrabudua, Leioa, Lamiako, Areetza, Gobela, Neguri, Aiboa, Algorta, Bidezabal, Ibarbengoa, Berango, Gurutzeta/Cruces, Ansio, Barakaldo, Bagatza, Urbinaga, Sestao, Abatxolo, Portugalete, Peñota, Santurtzi y Kabiezes.

ZONA 3 (7 km)

Larrabasterra, Sopelana, Urduliz, Plentzia.

Las tarifas a aplicar irán en función del número de zonas recorridas

METRO BILBAO. TARIFAS

(€)

Los TIPOS DE TITULOS que se contemplan y las TARIFAS a aplicar son las recogidas en el apartado anterior "Servicio Metro" y los siguientes:

OCASIONAL MALLONA	0,45
BONO 10 MALLONA	3,50

Tarifas y uso de billetes



METRO BILBAO. Distribución por billete sobre total de viajes (%)

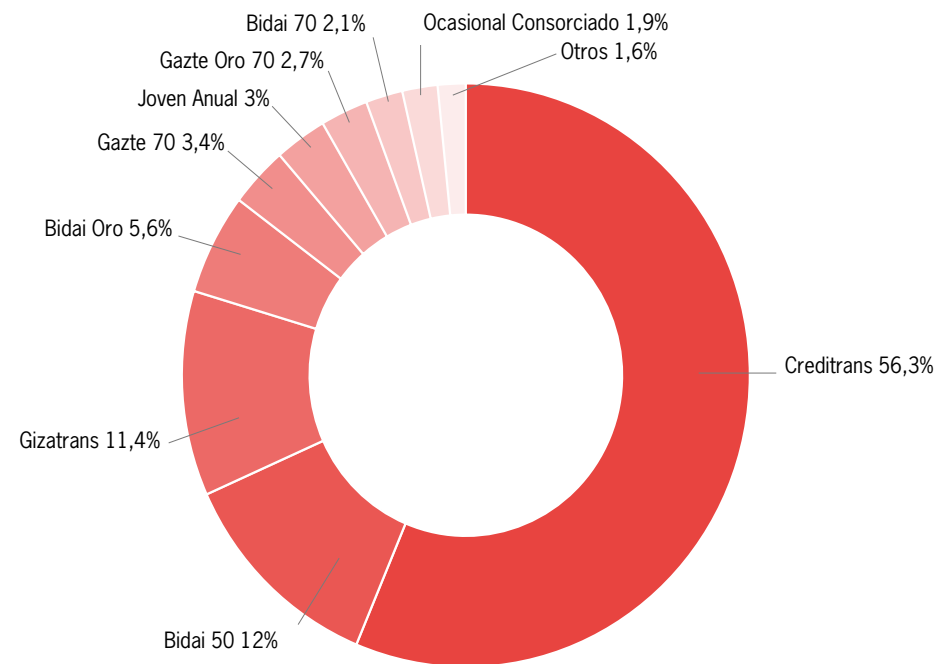
	2018	2019	2020	2021	2022
Creditrans	52,5%	52,6%	55,4%	56,0%	56,3%
Gizatrans	13,5%	13,5%	11,5%	11,1%	12,0%
Bidai 50	11,3%	11,6%	12,2%	12,1%	11,4%
Bidai 70	2,5%	2,4%	2,3%	2,1%	2,1%
Bidai Oro	6,3%	6,1%	6,2%	5,8%	5,6%
Gazte 70	1,8%	2,1%	2,3%	2,9%	3,4%
Gazte Oro	1,9%	2,0%	2,0%	2,2%	2,7%
Ocasional Consorciado	2,4%	2,4%	1,7%	1,8%	1,9%
Joven Anual	5,4%	5,2%	4,6%	4,3%	3,0%
Otros	2,4%	2,1%	1,7%	1,7%	1,6%

Tarifas y uso de billetes



METRO BILBAO. Distribución por billete sobre total de viajes (%)

DISTRIBUCIÓN POR BILLETE 2022 (%):



Tarifas y uso de billetes



METRO BILBAO. Evolución del Título ocasional y del Creditrans

(%)

	2000	2001	2002	2003	2004	2005	2006	2007	2008	2009	2010	2011	2012	2013	2014	2015	2016	2017
Ocasional	13,9	11,3	9,2	7,2	5,7	4,7	4,2	3,5	3,0	2,6	2,3	2,0	2,0	2,7	2,8	2,7	2,7	2,6
Creditrans	3,1	20,7	47,4	50,3	51,3	52,4	52,6	53,2	53,3	53,1	52,8	52,9	53,9	53,5	53,3	52,9	52,1	52,4

El título Creditrans empezó a utilizarse el 23/09/2000

Tarifas y uso de billetes



EUSKOTREN. SISTEMA TARIFARIO

Línea 3 del ferrocarril metropolitano de Bilbao* El sistema tarifario se estructura en función de 2 zonas:

ZONA 1

Otxarkoaga, Txurdinaga, Zurbaranbarri, Zazpikaleak-Casco Viejo, Uribarri, Matiko.

ZONA 2

Kukullaga.

* Los TIPOS DE TITULOS que se contemplan y las TARIFAS a aplicar son las recogidas en el apartado "Servicio Metro".

Líneas Bilbao-Bermeo y Bilbao-Ermua. El sistema tarifario se estructura en función de las siguientes zonas:

ZONA 1

Matiko, Uribarri, Zazpikaleak-Casco Viejo, Zurbaranbarri, Txurdinaga, Otxarkoaga.

ZONA 2

Kukullaga, Etxebarri, Ariz-Basauri, Zuhatsu-Galdakao, Usansolo.

ZONA 3

Bedia, Lemoa, Amorebieta Geralekoa, Amorebieta Geltokia, Euba.

ZONA 4

Zugastieta, Muxika, Lurgorri, Gernika, Institutoa-Gernika, Forua, San Kristobal, Axpe, Itsabegi, Mundaka, Bermeo, Durango, Traña, Berriz, Zaldibar.

ZONA 5

Ermua, Errotabarri, S. Lorenzo, Unibertsitatea, Amaña, Ardantza, Eibar, Azitain, Elgoibar, Toletxegain, Altzola, Mendaro, Deba.

Línea Kukullaga-Lezama. El sistema tarifario se estructura en función de 2 zonas:

ZONA 1

Otxarkoaga, Txurdinaga, Zurbaranbarri, Zazpikaleak-Casco Viejo, Uribarri, Matiko.

ZONA 2

Kukullaga, Ola, Sondika, Larrondo, Elotxelerrri, Derio, Lekunbiz, Zamudio, Kurtzea, Lezama.

Tarifas y uso de billetes



EUSKOTREN. LÍNEAS BILBAO-BERMEO Y BILBAO-ERMUA. TARIFAS (1/2)

(€)

CREDITRANS	1 ZONA	2 ZONAS	3 ZONAS	4 ZONAS	5 ZONAS
Ordinario	0,96	1,24	1,29	1,70	2,45
FN20	0,77	0,99	1,03	1,36	1,96
FN50	0,48	0,62	0,65	0,85	1,23
GIZATRANS					
Ordinario	0,60	0,60	0,60	0,60	0,60
FN20	0,48	0,48	0,48	0,48	0,48
FN50	0,30	0,30	0,30	0,30	0,30
BIDAI 50					
Ordinario	33,00	38,80	43,50	57,00	79,00
FN20	26,40	31,00	34,80	45,60	63,20
FN50	16,50	19,40	21,75	28,50	39,50
BIDAI 70					
Ordinario	39,50	45,50	51,00	63,00	85,00
FN20	31,60	36,40	40,80	50,40	68,00
FN50	19,75	22,75	25,50	31,50	42,50
BIDAI ORO					
Ordinario	47,50	52,50	57,00	71,00	93,00
FN20	38,00	42,00	45,60	56,80	74,40
FN50	23,75	26,25	28,50	35,50	46,50
GAZTE 70					
Ordinario	33,00	38,00	43,50	52,00	60,00
FN20	26,40	30,40	34,80	41,60	48,00
FN50	16,50	19,00	21,75	26,00	30,00

Tarifas y uso de billetes



EUSKOTREN. LÍNEAS BILBAO-BERMEO Y BILBAO-ERMUA. TARIFAS (2/2)

(€)

GAZTE ORO	1 ZONA	2 ZONAS	3 ZONAS	4 ZONAS	5 ZONAS
Ordinario	40,00	44,00	48,00	61,00	81,00
FN20	32,00	35,20	38,40	48,80	64,80
FN50	20,00	22,00	24,00	30,50	40,50
IDA					
Tarifa	1,80	2,00	2,45	3,40	4,50

Para los títulos en los que no se menciona la tarifa de Familia Numerosa consultar con el operador.

Tarifas y uso de billetes



EUSKOTREN. LÍNEA KUKULLAGA-LEZAMA. TARIFAS (1/2)

(€)

CREDITRANS	1 ZONA	2 ZONAS	3 ZONAS	4 ZONAS	5 ZONAS
Ordinario	0,93	1,10			
FN20	0,75	0,88			
FN50	0,47	0,55			
GIZATRANS					
Ordinario	0,36	0,36			
FN20	0,29	0,29			
FN50	0,18	0,18			
BIDAI 50					
Ordinario	33,00	38,80	43,50	57,00	79,00
FN20	26,40	31,00	34,80	45,60	63,20
FN50	16,50	19,40	21,75	28,50	39,50
BIDAI 70					
Ordinario	39,50	45,50	51,00	63,00	85,00
FN20	31,60	36,40	40,80	50,40	68,00
FN50	19,75	22,75	25,50	31,50	42,50
BIDAI ORO					
Ordinario	47,50	52,50	57,00	71,00	93,00
FN20	38,00	42,00	45,60	56,80	74,40
FN50	23,75	26,25	28,50	35,50	46,50
GAZTE 70					
Ordinario	33,00	38,00	43,50	52,00	60,00
FN20	26,40	30,40	34,80	41,60	48,00
FN50	16,50	19,00	21,75	26,00	30,00

Tarifas y uso de billetes



EUSKOTREN. LÍNEA KUKULLAGA-LEZAMA. TARIFAS (2/2)

(€)

GAZTE ORO	1 ZONA	2 ZONAS	3 ZONAS	4 ZONAS	5 ZONAS
Ordinario	40,00	44,00	48,00	61,00	81,00
FN20	32,00	35,20	38,40	48,80	64,80
FN50	20,00	22,00	24,00	30,50	40,50
OCASIONAL					
Ordinario	1,65	1,85			
FN20	1,32	1,48			
FN50	0,83	0,93			

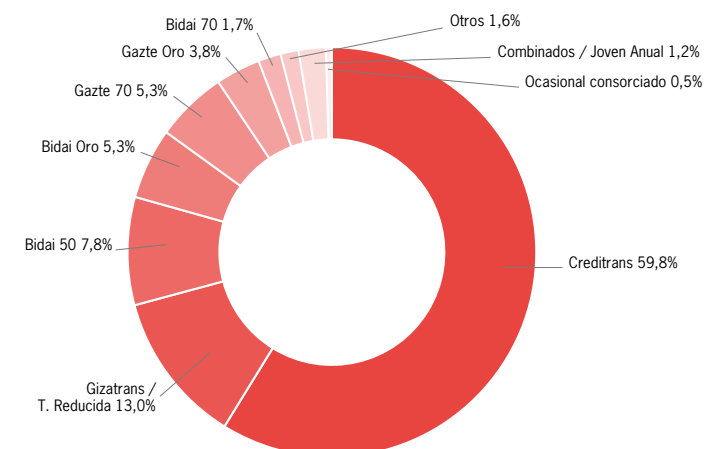
Tarifas y uso de billetes



EUSKOTREN. Distribución por billete sobre total de viajes (%)

	2018	2019	2020	2021	2022
Creditrans	56,7%	56,3%	59,7%	58,8%	59,8%
Gizatrans/ T. Reducida	14,5%	14,4%	12,4%	12,0%	13,0%
Bidai 50	8,1%	8,2%	8,0%	8,5%	7,8%
Bidai 70	2,0%	1,9%	1,8%	1,8%	1,7%
Bidai Oro	5,7%	5,8%	5,7%	5,7%	5,3%
Gazte 70	3,8%	4,1%	4,6%	5,6%	5,3%
Gazte Oro	3,2%	3,4%	3,4%	3,5%	3,8%
Ocasional consorciado	0,6%	0,6%	0,5%	0,5%	0,5%
Combinados / Joven Anual	2,7%	2,7%	2,3%	2,2%	1,2%
Otros	2,8%	2,5%	1,6%	1,4%	1,6%

DISTRIBUCIÓN POR BILLETE 2022 (%):



Tarifas y uso de billetes



EUSKOTRAN. SISTEMA TARIFARIO

El servicio de Tranvía, entre Atxuri y La Casilla, dispone de dieciséis paradas:

PARADAS

Bolueta, Abusu, Atxuri, Ribera, Arriaga, Abando, Pío Baroja, Uribitarte, Guggenheim, Abandoibarra, Euskalduna, Sabino Arana, San Mamés, Ospitalea/Hospital, Basurto y La Casilla.

Tarifas y uso de billetes



EUSKOTRAN. TARIFAS (1/2)

(€)

CREDITRANS	1 ZONA	2 ZONAS	3 ZONAS	4 ZONAS	5 ZONAS
Ordinario	0,73				
FN20	0,58				
FN50	0,36				
GIZATRANS					
Ordinario	0,38				
FN20	0,30				
FN50	0,19				
BIDAI 50					
Ordinario	33,00	38,80	43,50	57,00	79,00
FN20	26,40	31,00	34,80	45,60	63,20
FN50	16,50	19,40	21,75	28,50	39,50
BIDAI 70					
Ordinario	39,50	45,50	51,00	63,00	85,00
FN20	31,60	36,40	40,80	50,40	68,00
FN50	19,75	22,75	25,50	31,50	42,50
BIDAI ORO					
Ordinario	47,50	52,50	57,00	71,00	93,00
FN20	38,00	42,00	45,60	56,80	74,40
FN50	23,75	26,25	28,50	35,50	46,50
GAZTE 70					
Ordinario	33,00	38,00	43,50	52,00	60,00
FN20	26,40	30,40	34,80	41,60	48,00
FN50	16,50	19,00	21,75	26,00	30,00

Tarifas y uso de billetes



EUSKOTRAN. TARIFAS (2/2)

(€)

GAZTE ORO	1 ZONA	2 ZONAS	3 ZONAS	4 ZONAS	5 ZONAS
Ordinario	40,00	44,00	48,00	61,00	81,00
FN20	32,00	35,20	38,40	48,80	64,80
FN50	20,00	22,00	24,00	30,50	40,50
IDA					
Tarifa					1,50

Para los títulos en los que no se menciona la tarifa de Familia Numerosa consultar con el operador.

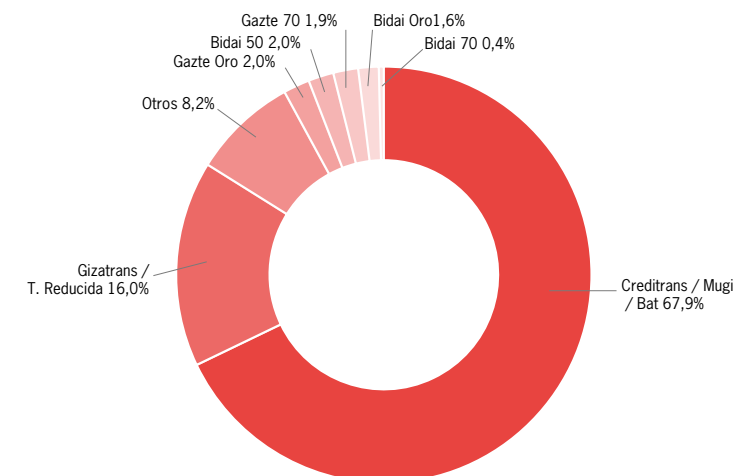
Tarifas y uso de billetes



EUSKOTRAN. Distribución por billete sobre total de viajes (%)

	2018	2019	2020	2021	2022
Creditrans / Mugi / Bat	64,1%	64,4%	69,3%	68,6%	67,9%
Gizatrans / T. Reducida	15,5%	15,8%	17,0%	16,3%	16,0%
Bidai 50	1,9%	1,9%	1,9%	1,8%	2,0%
Bidai 70	0,6%	0,6%	0,5%	0,4%	0,4%
Bidai Oro	1,7%	1,8%	1,8%	1,4%	1,6%
Gazte 70	1,7%	1,8%	1,7%	1,6%	1,9%
Gazte Oro	1,8%	2,0%	1,5%	1,4%	2,0%
Otros	12,7%	11,8%	6,3%	8,4%	8,2%

DISTRIBUCIÓN POR BILLETE 2022 (%):



Tarifas y uso de billetes



RENFE. SISTEMA TARIFARIO

El sistema tarifario se estructura en función de 5 zonas:

ZONA 1

Bilbao Abando, Miribilla, La Peña, Zabalburu, Ametzola, Autonomía, San Mamés, Olabeaga, Zorrotza.

ZONA 2

Lutxana, Barakaldo, Sestao, La Iberia, Portugalete, Peñota, Santurtzi, Ollargan, Bidebieta-Basauri, Abaroa-S. Miguel, Basauri, Arrigorriaga, Galindo, Trapaga, Valle de Trápaga-Trapagaran, Urioste, Sad. Familia, Ortuella, Gallarta, Putxeta.

ZONA 3

Ugao-Miraballes, Bakiola, Arrankudiaga, Arbide, Arakaldo, Muskiz.

ZONA 4

Areta, Llodio, Stra. Cruz de Llodio, Luiaondo.

ZONA 5

Salbio, Amurrio, Iparralde, Amurrio, Iñarratxu, Orduña.

Tarifas y uso de billetes



RENFE. TARIFAS

(€)

CREDITRANS	1 ZONA	2 ZONAS	3 ZONAS	4 ZONAS	5 ZONAS
Ordinario	1,06	1,41	1,56	1,92	2,46
FN20	0,85	1,13	1,25	1,54	1,97
FN50	0,53	0,71	0,78	0,96	1,23
OCASIONAL					
Tarifa	1,80	1,95	2,05	2,60	3,35
BILLETE DE IDA Y VUELTA					
Tarifa	3,60	3,90	4,10	5,20	6,70
MENSUAL					
Tarifa	32,40	35,20	39,60	57,10	67,55
MENSUAL ILIMITADO					
Tarifa	49,10	53,30	55,65	65,30	74,40

Para los títulos en los que no se menciona la tarifa de Familia Numerosa consultar con el operador.

Tarifas y uso de billetes



RENFE. Distribución por billete sobre total de viajes

(%)

	2018	2019	2020	2021
Creditrans	42,2%	43,7%	46,8%	59,3%
Credirenfe	0,2%	0,2%	0,1%	
Ocasional	4,0%	3,6%	2,5%	2,4%
Mensual	32,7%	31,7%	31,3%	31,3%
Ilimitado	7,3%	6,7%	6,1%	5,6%
Tarjeta Dorada	2,1%	2,0%	1,4%	1,2%
Grupos	0,2%	0,2%	0,1%	0,1%
Otros	11,3%	12,0%	11,7%	0,1%

En "Otros" están incluidos datos de viajes de personal ferroviario y beneficiarios, transbordos y otros gratuitos.

Último día de venta de Credirenfe: 21/07/2020

2022: Sin datos de distribución por tipo de título

Tarifas y uso de billetes



RENFE - FEVE. SISTEMA TARIFARIO

El sistema tarifario se estructura en función de 5 zonas:

ZONA 1

Bilbao-Concordia, Ametzola, Basurto Ospitalea, Zorrotza, Santa Águeda, Kastrexana, Irauregi.

ZONA 2

Zaramillo, La Quadra, Sodupe.

ZONA 3

Artxube, Lambarri, Güeñes, Aranguren, Aranguren-Apeadero, Zalla.

ZONA 4

Colegio, Ibarra, Bolunburu, La Herrera, Balmaseda, La Calzada, Mimetiz, Traslaviña, Artzentales.

ZONA 5

Villaverde de Trucios, Karrantza.

Tarifas y uso de billetes



RENFE - FEVE. TARIFAS

(€)

CREDITRANS	1 ZONA	2 ZONAS	3 ZONAS	4 ZONAS	5 ZONAS
Ordinario	1,06	1,32	1,91	2,18	3,02
FN20	0,85	1,06	1,53	1,75	2,42
FN50	0,53	0,66	0,96	1,09	1,51
OCASIONAL					
Tarifa	1,65	1,95	2,65	2,95	4,05
BILLETE DE IDA Y VUELTA					
Tarifa	3,30	3,90	5,30	5,90	8,10
BONO TREN (10 viajes)					
Tarifa	10,65	13,15	19,05	21,80	30,20
MENSUAL					
Tarifa	54,80	60,40	65,65	74,10	93,20

Para los títulos en los que no se menciona la tarifa de Familia Numerosa consultar con el operador.

Tarifas y uso de billetes



RENFE - FEVE. Distribución por billete sobre total de viajes (%)

	2019	2020	2021
Creditrans	69,5	72,0	74,3
Credirenfe	0,1		
Sencillo	4,3	3,2	2,3
Ida y vuelta	1,9	1,3	1,3
Jubilados	8,6	7,0	5,7
Bonotren	1,6	2,0	1,8
Abono 2000	13,7	14,3	14,4
Otros	0,4	0,2	0,2

Último día de venta de Credirenfe: 21/07/2020
Sin datos de distribución por tipo de título de 2018 y 2022

Tarifas y uso de billetes



PUENTE DE BIZKAIA. TARIFAS

(€)

PEATONES

Servicio ordinario (de 5:00 h. A 22:00 h.)	0,50
Servicio prolongado (de 22:00 h. A 24:00 h.)	0,75
Servicio especial (de 24:00 h. A 5:00 h.)	1,70

AUTOMÓVILES

VACÍO Y SIN CONDUCTOR

Servicio ordinario (de 5:00 h. A 22:00 h.)	1,70
Servicio prolongado (de 22:00 h. A 24:00 h.)	2,05
Servicio especial (de 24:00 h. A 5:00 h.)	3,20

TODOTERRENO O SIMILAR, FURGONETA O CAMIÓN SIN CONDUCTOR (PESO TOTAL NO EXCEDA DE 6.000 KG).

Servicio ordinario (de 5:00 h. A 22:00 h.)	2,60
Servicio prolongado (de 22:00 h. A 24:00 h.)	3,00
Servicio especial (de 24:00 h. A 5:00 h.)	3,50

BICICLETAS Y MOTOCICLETAS

BICICLETA CON SU CONDUCTOR

Servicio ordinario (de 5:00 h. A 22:00 h.)	0,90
Servicio prolongado (de 22:00 h. A 24:00 h.)	1,00
Servicio especial (de 24:00 h. A 5:00 h.)	1,80

BICICLETAS CON MOTOR, CON O SIN PEDALES, MOTOCICLETAS Y SIDECARS

Servicio ordinario (de 5:00 h. A 22:00 h.)	1,00
Servicio prolongado (de 22:00 h. A 24:00 h.)	1,15
Servicio especial (de 24:00 h. A 5:00 h.)	1,30

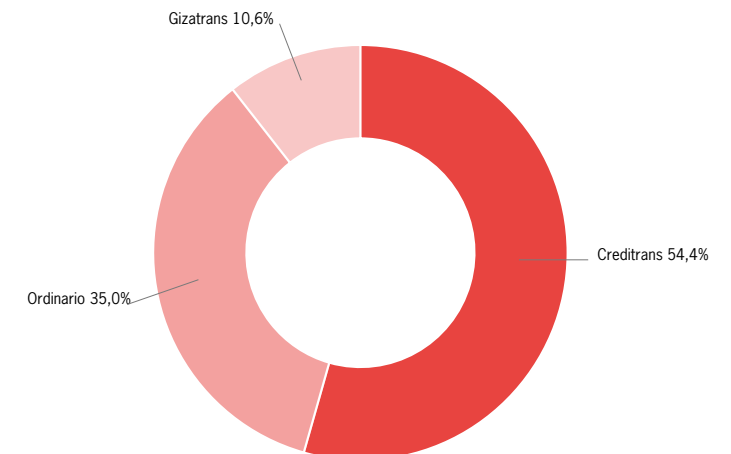
Tarifas y uso de billetes



PUENTE DE BIZKAIA. Distribución por billete sobre total de viajes (%)

	2018	2019	2020	2021	2022
Creditrans	52,3%	52,7%	56,0%	55,5%	54,4%
Gizatrans	10,0%	10,2%	9,7%	10,0%	10,6%
Ordinario	37,7%	37,1%	34,3%	34,5%	35,0%

DISTRIBUCIÓN POR BILLETE 2022 (%):



Tarifas y uso de billetes



FUNICULAR DE ARTXANDA. TARIFAS

(€)

CREDITRANS	
Ordinario	0,65
FN20	0,52
FN50	0,32
GIZATRANS	
Ordinario	0,32
FN20	0,32
FN50	0,32
GAZTE BILBAO	
Ordinario	33,00
FN20	26,40
FN50	16,50
TARJETA MUNICIPAL DE TRANSPORTE. BILBOTRANS	
Tarifa	0,32
BILLETE REDUCIDO	
Tarifa	0,32
OCASIONAL	
Tarifa	2,50
IDA Y VUELTA	
Tarifa	4,30

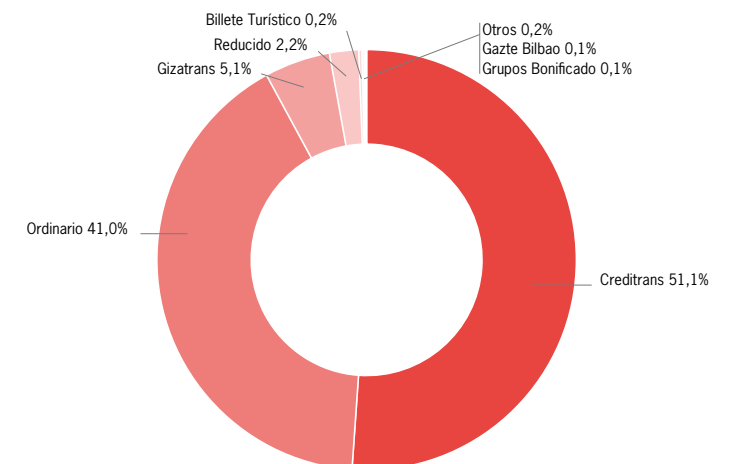
Tarifas y uso de billetes



FUNICULAR DE ARTXANDA. Distribución por billete sobre total de viajes (%)

	2018	2019	2020	2021	2022
Creditrans	49,5%	50,9%	67,8%	59,7%	51,1%
Gizatrans	5,5%	5,2%	7,2%	6,2%	5,1%
Gazte Bilbao	0,2%	0,1%	0,2%	0,2%	0,1%
Ordinario	35,3%	36,4%	21,6%	31,9%	41,0%
Reducido	6,7%	5,2%	1,7%	1,6%	2,2%
Grupos bonificado	1,3%	0,4%	0,1%	0,0%	0,1%
Billete Turístico	0,6%	0,5%	0,2%	0,3%	0,2%
Otros	0,8%	1,3%	1,2%	0,1%	0,2%

DISTRIBUCIÓN POR BILLETE 2022 (%):



Tarifas y uso de billetes



FUNICULAR DE LARREINETA. TARIFAS (1/2)

(€)

CREDITRANS	1 ZONA	2 ZONAS	3 ZONAS	4 ZONAS	5 ZONAS
Ordinario	0,90				
FN20	0,72				
FN50	0,45				
GIZATRANS					
Ordinario	0,64				
FN20	0,51				
FN50	0,32				
BIDAI 50					
Ordinario	33,00	38,80	43,50	57,00	79,00
FN20	26,40	31,00	34,80	45,60	63,20
FN50	16,50	19,40	21,75	28,50	39,50
BIDAI 70					
Ordinario	39,50	45,50	51,00	63,00	85,00
FN20	31,60	36,40	40,80	50,40	68,00
FN50	19,75	22,75	25,50	31,50	42,50
BIDAI ORO					
Ordinario	47,50	52,50	57,00	71,00	93,00
FN20	38,00	42,00	45,60	56,80	74,40
FN50	23,75	26,25	28,50	35,50	46,50
GAZTE 70					
Ordinario	33,00	38,00	43,50	52,00	60,00
FN20	26,40	30,40	34,80	41,60	48,00
FN50	16,50	19,00	21,75	26,00	30,00

Tarifas y uso de billetes



FUNICULAR DE LARREINETA. TARIFAS (2/2)

(€)

GAZTE ORO	1 ZONA	2 ZONAS	3 ZONAS	4 ZONAS	5 ZONAS
Ordinario	40,00	44,00	48,00	61,00	81,00
FN20	32,00	35,20	38,40	48,80	64,80
FN50	20,00	22,00	24,00	30,50	40,50
OCASIONAL					
Tarifa	1,75				
IDA Y VUELTA					
Tarifa	3,25				
MENSUAL					
Ordinario	21,00				
FN20	16,80				
FN50	10,50				

Para los títulos en los que no se menciona la tarifa de Familia Numerosa consultar con el operador.

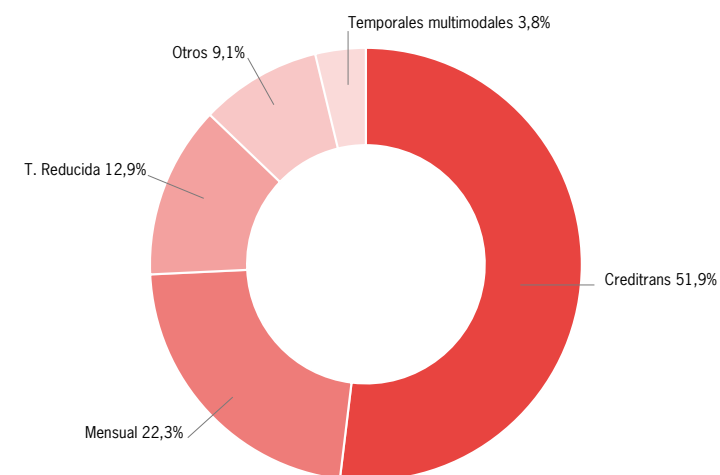
Tarifas y uso de billetes



FUNICULAR DE LARREINETA. Distribución por billete sobre total de viajes (%)

	2018	2019	2020	2021	2022
Creditrans	50,3%	49,5%	57,7%	58,2%	51,9%
T. Reducida	11,1%	11,6%	11,9%	11,8%	12,9%
Temporales multimodales	2,1%	2,5%	3,2%	3,9%	3,8%
Mensual	28,1%	27,4%	23,2%	20,4%	22,3%
Otros	8,4%	9,1%	4,0%	5,7%	9,1%

DISTRIBUCIÓN POR BILLETE 2022 (%):



Tarifas y uso de billetes

Ascensores

ASCENSORES. TARIFAS

(€)

ASCENSORES	CREDITRANS	GIZATRANS	ORDINARIO	ABONO 10	ABONO 30
ASCENSOR DE MALLONA			0,45	3,50	
ASCENSOR DE EREAGA	0,18	0,18	0,20	1,80	
ASCENSOR DE KUKULLAGA			0,45	3,50	

Ascensor de Mallona: Es propiedad de Metro Bilbao S.A. y se rige por las mismas tarifas y se usan los mismos billetes, siendo gratis siempre que se use en combinación con el Metro.
Ascensor de Kukullaga: Es propiedad de Euskotren y se rige por las mismas tarifas y se usan los mismos billetes, siendo gratis siempre que se use en combinación con Euskotren.

Tarifas y uso de billetes

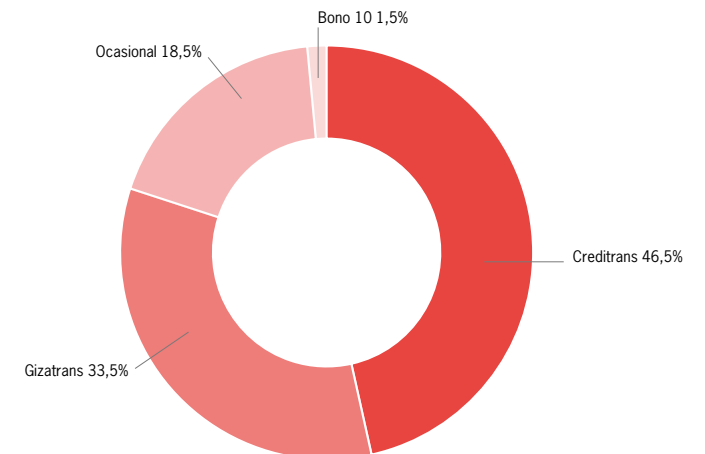


ASCENSOR DE EREAGA. Distribución por billete sobre total de viajes

(%)

	2018	2019	2020	2021	2022
Creditrans	46,7%	49,2%	51,0%	47,1%	46,5%
Gizatrans	29,7%	31,4%	35,5%	36,4%	33,5%
Bono 10	2,4%	2,0%	1,4%	1,7%	1,5%
Ocasional	21,3%	17,4%	12,1%	14,8%	18,5%

DISTRIBUCIÓN POR BILLETE 2022 (%):



Tarifas y uso de billetes

Botes de pasaje

BOTES DE PASAJE. TARIFAS

(€)

ERANDIO - BARAKALDO

Ocasional	1,20
Bono Mensual (30 viajes)	30,00

PORTUGALETE - AREETA

Ocasional	0,40
-----------	------

Tarifas y uso de billetes

Aparcamientos

APARCAMIENTOS LEIOA, ETXEBARRI, IBARBENGOA Y BEC. TARIFAS

(€)

Si se utiliza habitualmente el transporte público, se puede estacionar el coche en el parking de la estación de Leioa, la estación de Etxebarri, la estación de Ibarbengoa o del BEC y proseguir cómodamente el viaje en el medio de transporte deseado.

Para ello solo tendrás que coger el ticket del parking, utilizar el transporte elegido y a la vuelta validar ambos títulos (transporte* y parking) en la máquina expendedora de Metro Bilbao. Una vez dispongas el importe total a pagar, se podrá, bien descontarlo del creditrans, o abonarlo en metálico o mediante tarjeta de débito/crédito.

TARIFAS PARA PERSONAS USUARIAS HABITUALES QUE PORTAN TICKET DE TRANSPORTE PÚBLICO HASTA 24:00 HORAS

Leioa, Etxebarri, Ibarbengoa y BEC	0,05€ por minuto en horario de servicio de metro, hasta un máximo de 0,70€
------------------------------------	--

Con el cierre nocturno del parking o la superación de 24 horas de estancia termina la aplicación de estas tarifas.

TARIFAS PARA LOS NO PORTADORES DE TICKET DE TRANSPORTE PÚBLICO PARA ESTANCIAS SUPERIORES A LAS 24:00 HORAS NOCTURNAS SIN SERVICIO DE METRO

Leioa, Etxebarri e Ibarbengoa	0,05€ por minuto de estancia en el aparcamiento
BEC	Le serán de aplicación los precios que fije BEC

Para abonar cualquiera de las tarifas indicadas, antes de retirar el vehículo deben dirigirse a las máquinas expendedoras de la estación de Leioa, Etxebarri e Ibarbengoa. El parking ofrece el mismo horario que el servicio de metro.

Condiciones de utilización para beneficiarse de estas tarifas en los parkings de Leioa, Etxebarri, Ibarbengoa y BEC:

- Todos los títulos de transporte de metro son válidos para las anteriores tarifas.
- Para beneficiarse de dichas bonificaciones es imprescindible volver a la estación en metro con cualquier tipo de billete o en transporte público pagado con creditrans.
- Después de validar la salida con el billete en la estación de metro, tras su viaje en metro, dispone de un máximo de 15 minutos para beneficiarse de la bonificación y, una vez realizado el pago de la estancia, dispone de 60 minutos para retirar el vehículo.
- Si más de una persona viaja con el mismo creditrans, solo una de ellas se beneficiará de la bonificación.
- Con el cierre nocturno del parking o la superación de 24 horas de estancia termina la aplicación de las tarifas.
- Las motos pueden utilizar el parking gratuitamente, aunque deberán aparcar en los espacios habilitados para las mismas.

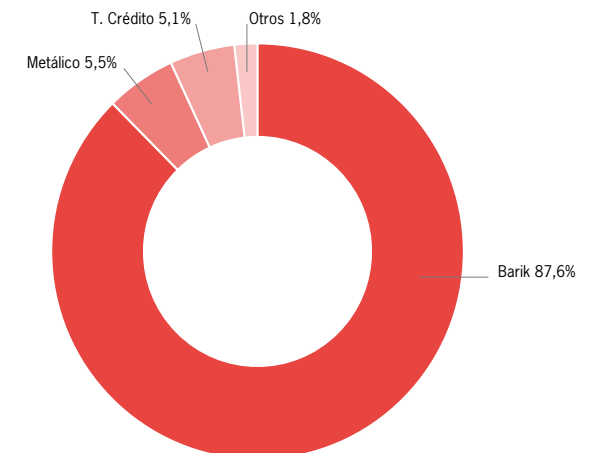
Tarifas y uso de billetes

Aparcamiento de Leioa

APARCAMIENTO DE LEIOA. Distribución por tipo de pago (%)

	2018	2019	2020	2021	2022
Barik	84,4%	85,5%	85,5%	86,0%	87,6%
Metálico	10,6%	9,5%	8,0%	7,0%	5,5%
T. Crédito	3,6%	3,5%	4,6%	5,1%	5,1%
Otros	1,4%	1,5%	1,9%	1,9%	1,8%

DISTRIBUCIÓN POR TIPO DE PAGO 2022 (%):



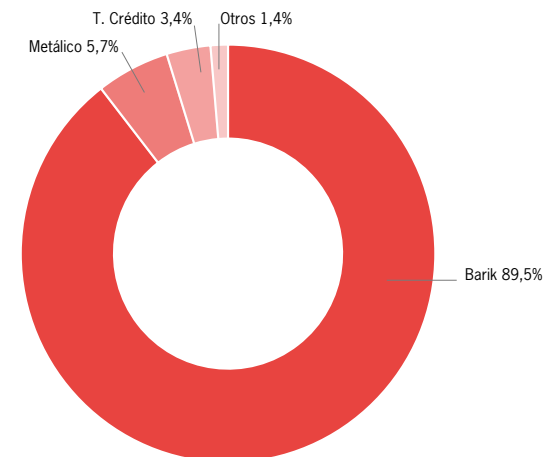
Tarifas y uso de billetes

Aparcamiento de Etxebarri

APARCAMIENTO DE ETXEBARRI. Distribución por tipo de pago (%)

	2018	2019	2020	2021	2022
Barik	87,5%	88,7%	89,2%	89,5%	89,5%
Metálico	9,6%	8,2%	7,0%	6,4%	5,7%
T. Crédito	1,5%	1,9%	2,2%	2,6%	3,4%
Otros	1,4%	1,2%	1,6%	1,5%	1,4%

DISTRIBUCIÓN POR TIPO DE PAGO 2022 (%):



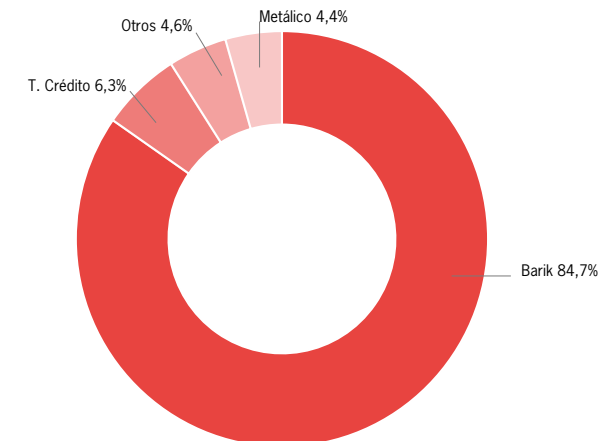
Tarifas y uso de billetes

Aparcamiento de Ibarbengoa

APARCAMIENTO DE IBARBENGOA. Distribución por tipo de pago (%)

	2021	2022
Barik	85,3%	84,7%
Metálico	4,2%	4,4%
T. Crédito	4,6%	6,3%
Otros	5,9%	4,6%

DISTRIBUCIÓN POR TIPO DE PAGO 2022 (%):



Tarifas y uso de billetes

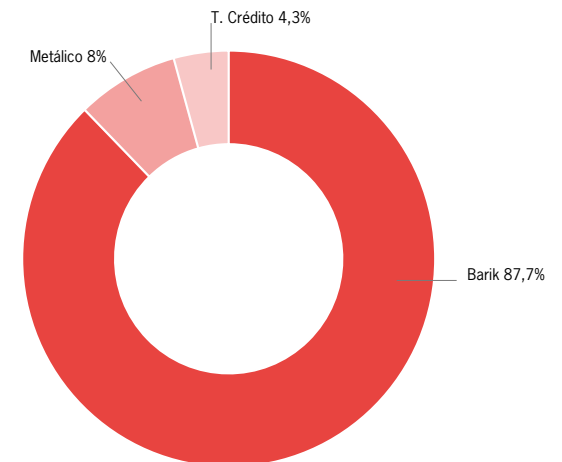
Aparcamiento de BEC

APARCAMIENTO DE BEC. Distribución por tipo de pago

(%)

	2018	2019	2020	2021	2022
Barik	76,3%	83,3%	84,8%	86,4%	87,7%
Metálico	22,0%	14,6%	12,3%	10,0%	8,0%
T. Crédito	1,6%	2,1%	2,9%	3,6%	4,3%

DISTRIBUCIÓN POR TIPO DE PAGO 2022 (%):





ctb

bizkaiko garraio partzuergoa
consorcio de transportes de bizkaia