





ctb

bizkaiko garraio partzuergoa
consorcio de transportes de bizkaia



BIZKAIKO GARRAIO PUBLIKOAREN TXOSTENA **2022**



BIZKAIKO GARRAIO PUBLIKOAREN TXOSTENA
2022

Aurkezpena	04
Bizkaia. Datu orokorrak	05
Autobusak	10
Bizkaibus	11
Bilbobus	26
Besteak	33
Trena	36
Metro Bilbao	37
Euskotren	42
Euskotran	44
RENFE	46
FEVE	47
Beste garraiobide batzuk	48
Bizkaiko Zubia	49
Artxandako funikularra	51
Larreinetako funikularra	53
Ereagako igogailua	55
Baporeak	57
Bizikleten lagatzea	59
Aparkalekuak	61
Ohiko txartelak	64
Tarifak eta txartelen erabilera	141

Bizkaiko Garraio Partzuergoak (BGP) urteak daramatza Bizkaiko Garraio Publikoaren Txostena egiten. Bertan, ikuspegi global batetik, Bizkaiko bidaiarien garraio publiko osoko urteko jardueraren laburpena egin du eta garraio bide eta operadore guztien datuak zehatz-mehatz jaso ditu. Horrez gain, garraio bide guztien eta BGPren jardueraren informaziorik garrantzitsuenak bildu ditu, kontuan izanda BGP delako Barik txartelaren titularrak eta Bizkaiko garraio bide guztietan bidaiatzeko txartel komunen jabea.

Txostenean jasotzen denez, 2022an 160,6 milioi bidaia egin dira Bizkaiko garraio publikoaren sisteman, hau da, aurreko urtean baino % 19,2 gehiago (25,9 milioi bidaia gehiago), baina oraindik ez da iritsi 2019ko zifretara, koronabirusaren pandemiak eragindako murrizketa handien aurretiko zifretara, hala ere, datuak pixkanaka berreskuratzen doaz, eta mugikortasunaren eskaria eta herritarrek garraio publikoan duten konfiantza suspertzen ari direla islatzen dute. Igoera hori, batez ere, bidaia-tituluetan irailaren 1etik aurrera izandako % 50eko beherapenek eragin dute.

Metro Bilbao garraio zerbitzurik erabiliena izan da lurraldean; 80,3 milioi bidaia izan ditu aurten, eta Bizkaiko garraio publikoko bidaiarien erdiak hartu ditu. Autobusez egindako bidaien zifra, hiri-eremuan zein hiriartekoan, joan-etorri guztien % 31 da.

2022an, joan-etorrien % 88 BGParen bidaia-tituluekin egin ziren, aurreko urteko ehuneko baino zertxobait txikiagoa. Titulu arruntarekin egindako bidaiak 142 milioi dira guztira, 25,5 milioi erabiliztaile gehiago, hau da, aurreko urtean baino % 18,8 gehiago. Bereziki nabarmentzekoa da Gazte tituluen igoera, urteko bigarren lauhilekoan epe-tituluetan izandako beherapenez gain, irailaren 1etik Metro Bilbaoko Urteko Gazte titulua desagertu delako. Kbus zerbitzua (Barakaldo) BGParen modalitate anitzeko epe-tituluen sarera sartu zen irailean.

Euskal Autonomia Erkidegoko hiru lurraldeetan bidaia-txartelen elkarreragingarritasunean aurrera egiten jarraitu da, eta Mugi txartelaren erabilera Metro Bilbaon zabaldu da. Guztira hiru txartelak, Barik, Bat eta Mugi, erabili dira elkarreragingarritasunean 800.000 bidaiatan. Barik txartela Bizkaitik kanpo 500.000 bidaiatan erabili da.

2022. urtearen amaieran, Partzuergoaren ia 2 milioi Barik txartel daude zirkulazioan, eta horietatik % 25,2 pertsonalizatuta daude. Txartel pertsonalizatuak % 55,3 emakumezkoenak dira eta % 44,7 gizonezkoenak.

Txosten honetan jasotzen diren zifretan ikusi daiteke bai erakundeen bai operadoreen ahalegina, Bizkaiko Garraio Partzuergoarekin batera, garraio publiko erabilgarria eta kalitatezkoa izateko.

BIDAIAK	160.609.525
METRO BILBAO	50,0%
BIZKAIBUS	16,6%
BILBOBUS	13,4%
RENFE	5,8%
EUSKOTREN	7,2%
BESTE GARRAIOBIDE BATZUK	4,0%
EUSKOTRAN	1,6%
BESTE AUTOBUSAK	0,9%
FEVE	0,4%

Bizkaia: Datu orokorrak

Bidaien bilakaera Bizkaiko garraio publikoaren operadore nagusietan (milaka)

	2018	2019	2020	2021	2022	% 2021-22
Bizkaibus	28.043	29.285	17.787	22.055	26.667	20,9
Bilbobus	25.055	24.807	15.900	19.372	21.521	11,1
Besteak Autobusak	1.580	1.704	1.056	1.355	1.523	12,4
AUTOBUSA	54.678	55.797	34.743	42.781	49.712	16,2
Metro Bilbao	89.919	91.570	55.987	66.779	80.377	20,4
Renfe*	10.428	10.574	6.577	7.726	9.312	20,5
EuskoTren	10.272	10.957	7.323	9.013	11.489	27,5
EuskoTran	2.993	3.060	1.503	2.061	2.623	27,2
Feve	888	852	583	633	693	9,5
TRENA	114.500	117.012	71.974	86.215	104.494	21,2
Bizkaiko Zubia	3.480	3.519	2.498	2.966	3.301	11,3
Artxandako Funikularra	932	1.033	462	709	998	40,8
Larreinetako Funikularra	140	134	103	128	126	-1,9
Ereagako igogailua	372	385	197	216	251	15,8
Baporeak**	435	439	414	289	106	
Bizikleten lagatzea Bizimeta	3	2				
Bizikleten lagatzea Bilbon Bizi	377	1.704	942	1.380	1.622	17,5
BESTEAK	5.739	7.217	4.615	5.690	6.403	12,5
GUZTIRA	174.916	180.025	111.332	134.687	160.610	19,2

*Renfe: 2022ko bidaietan ez daude sartuta trenbideko langileen eta onuradunen datuak, transbordoak eta doakoak

**Botes Portugalete-Las Arenas: 2022ko bidaiarik gabe

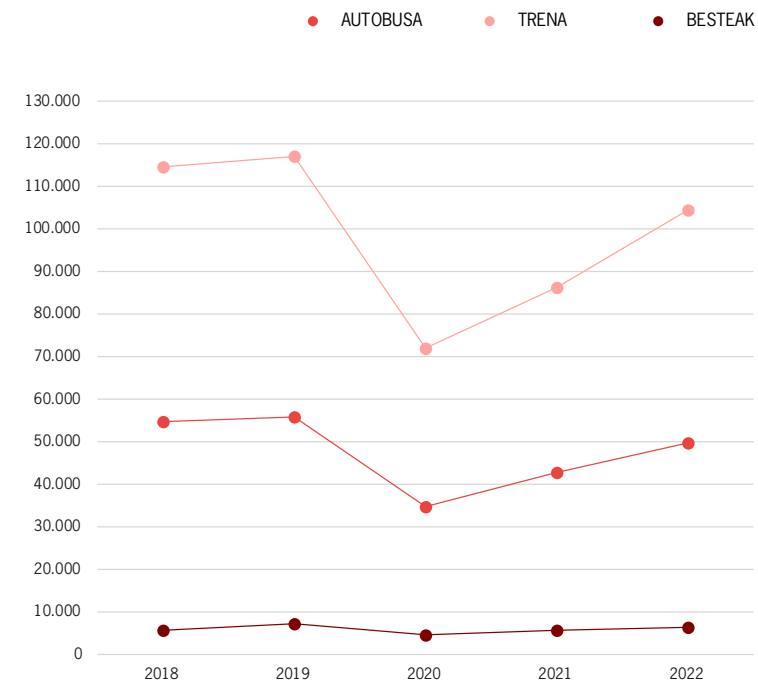
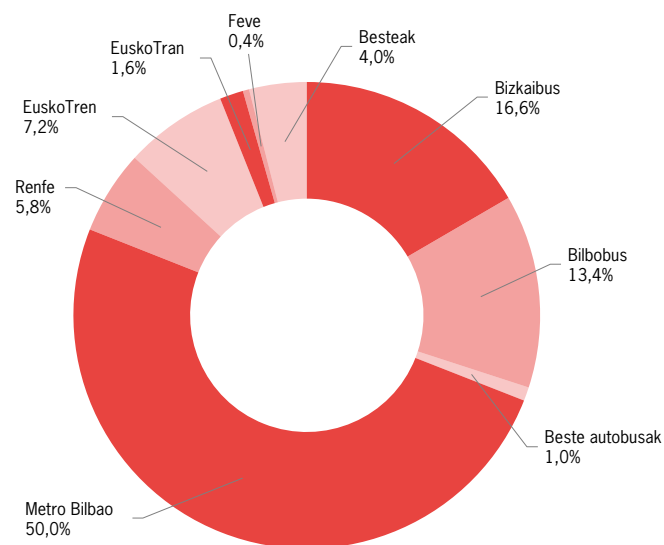
Iturria: Txosten honetan jasotzen diren datuak erakundeek eta enpresa operadoreek eman dituzte.

Bizkaia: Datu orokorrak

Bidaien bilakaera Bizkaiko garraio publikoaren operadore nagusietan (milaka)

	2018	2019	2020	2021	2022	% 2021-22
AUTOBUSA	54.678	55.797	34.743	42.782	49.712	16,2
TRENA	114.500	117.012	71.974	86.215	104.494	21,2
BESTEAK	5.739	7.217	4.615	5.690	6.403	12,5

BIDAIK 2022:



Bizkaia: Datu orokorrak

Bilketaren bilakaera Bizkaiko garraio publikoaren operadore nagusietan

(milaka €)

	2018	2019	2020	2021	2022	% 2021-22
Bizkaibus	28.501	30.225	17.896	22.298	23.188	4,0
Bilbobus	12.234	12.288	7.861	9.641	8.887	-7,8
Beste autobusak	761	810	512	654	625	-4,3
AUTOBUSA	41.496	43.323	26.269	32.593	32.700	0,3
Metro Bilbao	69.235	71.660	46.351	54.794	56.692	3,5
Renfe						
EuskoTren	8.043	8.581	5.800	7.186	7.787	8,4
EuskoTran	2.133	2.146	1.006	1.422	1.525	7,3
Feve						
TRENA	79.411	82.386	53.157	63.401	66.005	4,1
Bizkaiko Zubia	1.928	2.066	1.448	1.724	2.116	22,8
Artxandako Funikularra	843	1.015	422	772	1.177	52,4
Larreinetako Funikularra	101	98	77	98	78	-20,9
Ereagako igogailua	68	71	36	40	44	9,4
Baporeak*		176	227	128	126	-1,8
Bizikleten lagatzea Bizimeta	1,0	0,6				
Bizikleten lagatzea Bilbon Bizi	238	444	405	328	285	-13,1
BESTEAK	3.180	3.870	2.614	3.091	3.826	23,8
GUZTIRA	124.087	129.579	82.041	99.085	102.531	3,5

*Portugalete-Las Arenas Baporeak: 2021 eta 2022ko bilketa zifrarik gabe.
 Iturria: Txosten honetan jasotzen diren datuak erakundeek eta enpresa operadoreek eman dituzte.

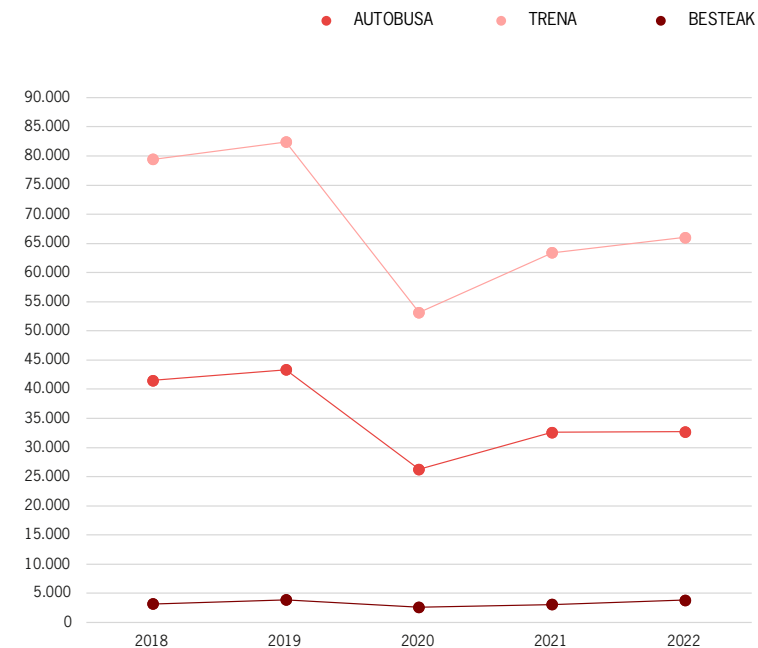
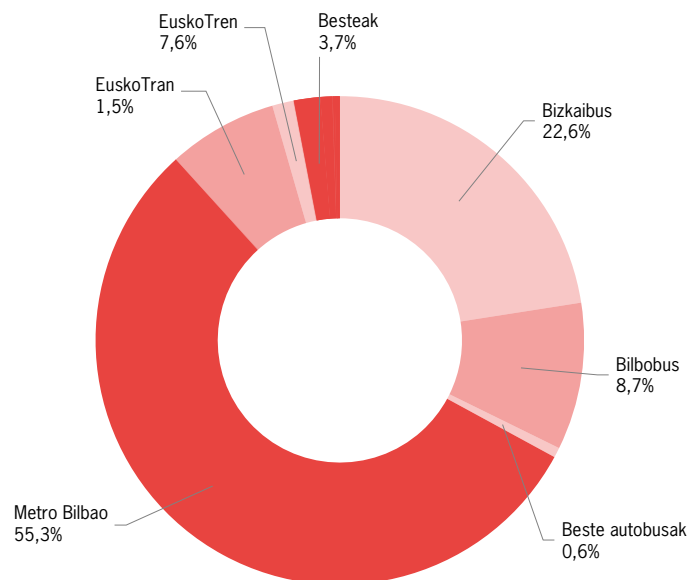
Bizkaia: Datu orokorrak

Bilketaren bilakaera Bizkaiko garraio publikoaren operadore nagusietan

(milaka €)

	2018	2019	2020	2021	2022	% 2021-22
AUTOBUSA	41.496	43.323	26.269	32.593	32.700	0,3
TRENA	79.411	82.386	53.157	63.401	66.005	4,1
BESTEAK	3.180	3.870	2.614	3.091	3.826	23,8

DIRU BILKETA 2022:



BIDAIAK	49.711,913
BIZKAIBUS	53,6%
BILBOBUS	43,3%
BESTE AUTOBUSAK	3,1%



Bilbobus

ETXEBARRI BUS



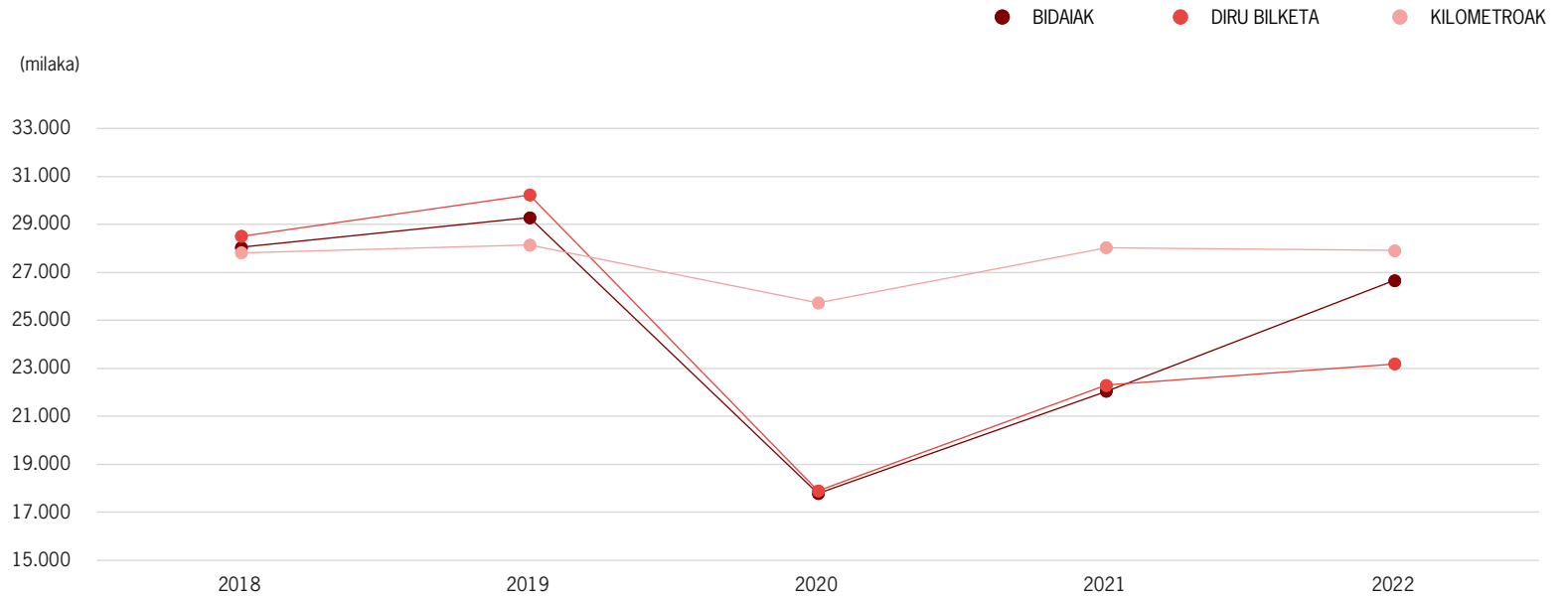
SOPELBUS

Autobusak:



BIZKAIBUS. Bilakaera orokorra

	2018	2019	2020	2021	2022	% 2021-22
BIDAIARIAK	28.042.507	29.285.353	17.786.946	22.055.153	26.667.412	20,9%
DIRU BILKETA	28.501.224	30.224.576	17.896.437	22.298.334	23.187.642	4,0%
KILOMETROAK	27.825.802	28.143.894	25.730.978	28.031.024	27.908.200	-0,4%



Autobusak:



BIZKAIBUS. Operadore bakoitzeko bidaiak linea guztietan

	2018	2019	2020	2021	2022	%	% 2021-22
EZKERRALDEA MEATZALDEA	9.489.734	9.751.834	6.257.591	7.837.652	8.938.681	33,5%	14,0
NERBIOI-ARRATIA DURANGALDEA	6.290.107	6.388.719	3.985.433	4.880.880	5.646.406	21,2%	15,7
TXORIERRI-MUNGIALDEA	4.997.909	5.449.068	2.885.445	3.607.437	4.990.290	18,7%	38,3
BUSTURIALDEA-LEA ARTIBAI	3.278.987	3.463.688	2.030.397	2.508.863	3.108.214	11,7%	23,9
URIBE KOSTA	2.668.970	2.800.013	1.747.582	2.095.831	2.552.964	9,6%	21,8
ENKARTERRI	1.316.800	1.432.031	880.498	1.124.490	1.430.857	5,4%	27,2
GUZTIRA	28.042.507	29.285.353	17.786.946	22.055.153	26.667.412	100,0%	20,9

Autobusak:



BIZKAIBUS. Operadore bakoitzeko bidaiak linea guztietan



Autobusak:



BIZKAIBUS. Operadore bakoitzeko diru sarrerak linea guztietan
(€)

	2018	2019	2020	2021	2022	%	% 2021-22
EZKERRALDEA MEATZALDEA	8.313.336	8.570.303	5.540.567	6.979.072	6.650.771	28,7%	-4,7
NERBIOI-ARRATIA DURANGALDEA	6.230.839	6.406.850	4.016.222	4.962.343	4.796.138	20,7%	-3,3
TXORIERRI-MUNGIALDEA	5.965.436	6.796.483	3.274.186	4.137.730	5.255.210	22,7%	27,0
BUSTURIALDEA-LEA ARTIBAI	4.296.819	4.521.526	2.610.774	3.208.596	3.379.844	14,6%	5,3
URIBE KOSTA	2.332.307	2.442.872	1.538.569	1.847.118	1.851.749	8,0%	0,3
ENKARTERRI	1.362.486	1.486.542	916.118	1.163.475	1.253.930	5,4%	7,8
GUZTIRA	28.501.224	30.224.576	17.896.437	22.298.334	23.187.642	100,0%	4,0

Autobusak:

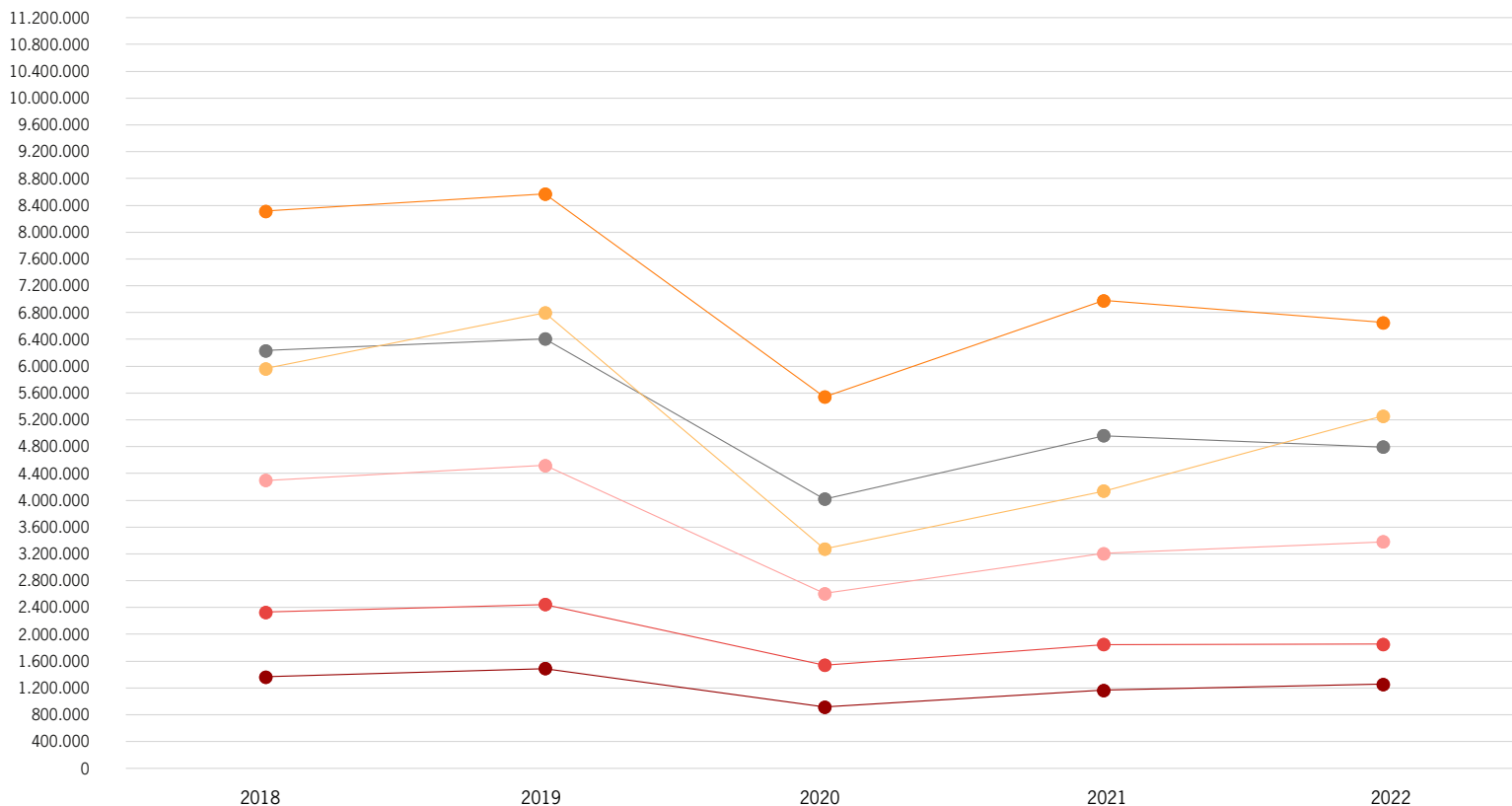


BIZKAIBUS. Operadore bakoitzeko diru sarrerak linea guztietan

(€)

DIRU BILKETA

- EZKERRALDEA MEATZALDEA
- NERBIOHARRATIA DURANGALDEA
- TXORIERRI-MUNGIALDEA
- BUSTURIALDEA-LEA ARTIBAI
- URIBE KOSTA
- ENKARTERRI



Autobusak:



BIZKAIBUS. Bidaiak (1/5)

KONTSESIOA	IZENDAPENA	2018	2019	2020	2021	2022	% 2021-22
A0651	BILBAO - BALMASEDA	713.680	784.736	473.217	598.719	784.665	31,1
A0652	BALMASEDA-LANESTOSA	42.477	46.677	30.601	41.749	45.492	9,0
A0653	TURTZIOZ-ARTZENTALES	10.112	10.436	4.887	9.189	11.069	20,5
A0654	ENKARTERRI-UPV EHU	79.477	89.326	54.045	68.871	89.262	29,6
A2151	Areeta/Las Arenas-LARRABETZU	162.291	174.121	109.465	136.725	168.166	23,0
A2153	BILBAO-LOIU-Lauroeta-DERIO	170.749	189.722	114.285	150.161	195.242	30,0
A2161	Bizkaia Zubia/Puente Bizkaia-UPV/EHU (Artatzagana)	284.113	283.035	152.768	191.785	246.748	28,7
A2162	Andra Mari/Santa Maria Getxo-UPV/EHU (Algorta)	73.658	77.471	40.197	59.226	77.036	30,1
A2163	ERANDIO-UPV/EHU	10.301	10.709	5.080	6.736	10.641	58,0
A2164	Andra Mari/Santa Maria Getxo-UPV/EHU (Fadura)	20.031	20.249	10.469	12.671	17.140	35,3
A2166	URIBE KOSTA - UPV/EHU	34.721	32.737	18.897	27.375	36.563	33,6
A2312	Zabalburu-UPV/EHU (Juan de Garay)	159.878	163.799	87.709	113.533	136.730	20,4
A2314	BILBAO-Erandiogoikoa-UPV/EHU	288.428	299.050	183.457	253.207	288.050	13,8
A2315	SANTURTZI-PORTUGALETE-UPV/EHU	126.062	126.665	71.679	94.676	119.339	26,0
A2316	SESTAO-UPV/EHU	23.435	26.326	14.590	18.266	22.839	25,0
A2318	Termibus-UPV/EHU (Autopista)	425.086	438.360	258.740	371.004	442.664	19,3
A2321	Santutxu-UPV/EHU (Autopista)	143.667	150.153	87.064	126.986	152.709	20,3
A2322	BILBAO-ERANDIO-Astrabudua-UPV/EHU	116.134	131.965	83.750	112.863	135.798	20,3
A2324	BILBAO-UPV/EHU (Enekuri)	97.974	104.228	59.070	81.450	97.954	20,3
A2326	BARAKALDO-UPV/EHU	108.966	111.588	59.701	77.665	98.831	27,3
A2330	FUNICULAR LARREINETA	252					
A2336	MUSKIZ-UPV/EHU	31.593	29.154	17.513	22.433	29.265	30,5
A2610	GALDAKAO - BASAURI - UPV/EHU	115.338	118.125	72.584	94.214	111.325	18,2
A2611	UGAO MIRABALLES - BASAURI - ETXEBARRI - UPV/EHU	55.035	56.199	32.491	41.757	53.126	27,2
A2799	BILBAO-PLENTZIA (Metro)	8.759					
A3115	BILBAO - SANTURTZI	570.952	592.227	396.362	491.181	544.993	11,0
A3122	BILBAO-BARAKALDO-SESTAO-Errepelega/Repelega	218.609	241.864	156.051	174.897	199.298	14,0

Autobusak:



BIZKAIBUS. Bidaiak (2/5)

KONTSESIOA	IZENDAPENA	2018	2019	2020	2021	2022	% 2021-22
A3129	Lutxana-Gurutzeta/Cruces-SANTURTZI	1.022.499	1.059.283	693.977	865.047	966.228	11,7
A3135	SESTAO-Cabieces	619.285	637.444	378.730	464.578	516.674	11,2
A3136	BILBAO-BARAKALDO-SANTURTZI	1.019.052	1.052.482	673.293	804.526	991.313	23,2
A3137	BILBAO - BARAKALDO	355.511	379.019	248.408	308.455	346.765	12,4
A3141	Gurutzeta/Cruces-Bagatza-VALLE DE TRAPAGA TRAPAGARAN	402.970	418.645	281.059	356.411	382.633	7,4
A3144	BILBAO-Gurutzeta/Cruces-BARAKALDO (Ugarte)	582.814	599.307	400.507	490.243	549.300	12,0
A3151	BILBAO-SANTURTZI-PORTUGALETE (Autopista)	199.070	212.147	150.250	190.267	209.993	10,4
A3223	BILBAO-LARRABETZU(Artxandako tunelak/Tuneles Artxanda)	180.199	201.361	108.725	130.908	168.496	28,7
A3224	BILBAO-DERIO-Teknologia parkea/Parque Tecnológico	132.911	138.349	78.343	84.876	108.176	27,5
A3225	BILBAO-LAUKIZ-MUNGIA	54.498	64.851	41.406	46.876	57.096	21,8
A3247	BILBAO-Aireportua/Aeropuerto	915.070	1.069.090	296.418	409.526	902.030	120,3
A3248	Astrabudua-erandioigoia-SONDIKA	12.770	13.836	8.895		20.188	
A3250	BILBAO-Teknologia Parkea/Parque Tecnológico (Artxandako tunelak/Tuneles Artxanda)	243.426	262.758	124.204	128.154	185.529	44,8
A3321	PORTUGALETE-Ondarra/La Arena-MUSKIZ	308.817	300.083	210.536	250.247	276.377	10,4
A3323	PORTUGALETE - GALDAMES	47.289	49.727	32.349	42.626	47.913	12,4
A3331	SESTAO-VALLE DE TRAPAGA TRAPAGARAN	72.641	74.213	50.097	60.140	62.397	3,8
A3332	VALLE DE TRAPAGA TRAPAGARAN-SANTURTZI	251.840	282.384	199.068	251.899	299.471	18,9
A3333	Gallarta-SANTURTZI	592.342	592.486	378.731	488.353	557.108	14,1
A3334	SANTURTZI - BALMASEDA	64.539	63.329	40.992	54.883	63.618	15,9
A3335	MUSKIZ-SESTAO	265.941	269.756	175.906	210.151	249.068	18,5
A3336	BILBAO-MUSKIZ	836.870	821.954	545.263	690.947	792.612	14,7
A3338	MUSKIZ-BARAKALDO-Areeta/Las Arenas	670.280	666.683	444.785	559.947	630.745	12,6
A3339	Gurutzeta/Cruces-BARAKALDO-La Arena	38.438	44.096	35.050	36.199	40.761	12,6
A3340	BILBAO-ABANTO Y CIERVANA ABANTO ZIERBENA-MUSKIZ (Autopista)	200.825	214.022	136.577	197.967	204.769	3,4

Autobusak:

BIZKAIBUS. Bidaiak (3/5)

KONTSESIOA	IZENDAPENA	2018	2019	2020	2021	2022	% 2021-22
A3341	BILBAO - Sodupe -ARRESPALDITZA	54.759	57.505	35.857	45.061	56.269	24,9
A3342	BILBAO - Sodupe - ARTZINIEGA	254.470	275.867	175.303	220.706	280.321	27,0
A3343	BILBAO-SODUPE-GORDEXOLA	49.975	54.415	33.246	42.685	52.244	22,4
A3411	BILBAO-GETXO-Azkorri	404.406	461.602	291.499	341.197	407.020	19,3
A3414	BILBAO-GETXO (por túneles)	901.746	933.335	567.243	682.977	859.952	25,9
A3422	LAS ARENAS/AREETA-BERANGO	231.174	244.698	150.480	177.384	213.690	20,5
A3451	LAS ARENAS/AREETA-ARMINTZA	238.928	246.939	164.380	215.175	231.825	7,7
A3471	GETXO-CRUCES/GURUTZETA	182.820	179.858	119.868	144.778	164.169	13,4
A3472	GETXO Areeta-CRUCES/GURUTZETA	131.169	129.076	83.834	97.490	109.576	12,4
A3499	PLENTZIA (metro)-GORLIZ-LEMOIZ	279.444	310.763	206.793	223.789	296.453	32,5
A3512	Bilbao-Lekeitio (Autopista)	375.330	394.563	238.330	296.896	393.086	32,4
A3513	BILBAO - Hospital Galdakao Ospitalea - GERNIKA LUMO - EA - LEKEITIO	177.138	195.092	123.134	149.399	180.649	20,9
A3514	BILBAO - AMOREBIETA ETXANO - GERNIKA LUMO	553.481	592.765	341.259	422.329	501.047	18,6
A3515	BILBAO - AMOREBIETA ETXANO - GERNIKA LUMO - BERMEO	945.938	1.007.815	581.258	711.217	877.912	23,4
A3516	BILBAO - MUNGIA (Por autopista/tik)	429.040	478.989	258.184	136.901	209.739	53,2
A3517	BILBAO - DERIO - MUNGIA	612.084	650.344	402.145	472.771	588.150	24,4
A3518	BILBAO - MUNGIA - BAKIO (Por la autopista/tik)	585.409	604.948	383.662	500.272	589.034	17,7
A3521	BILBAO - Hospital Santa Marina/Ospitalea	144.045	138.048	26.890			
A3522	MUNGIA - DERIO - Cruces/Gurutzeta	119.975	128.464	89.098	116.153	123.831	6,6
A3523	BILBAO - Hospital Galdakao Ospitalea - GERNIKA LUMO - AULESTIA - LEKEITIO	139.945	145.054	81.919	101.723	135.049	32,8
A3524	BERMEO - BAKIO	13.311	12.760	4.247	5.188	93.337	1.699,1
A3525	GERNIKA LUMO - AMOREBIETA ETXANO - UPV/EH	57.025	59.670	33.333	41.987	52.450	24,9
A3526	MUNGIA - GERNIKA LUMO - IBARRANGELU	88.088	90.844	72.574	84.136	97.990	16,5
A3527	BILBAO - MUNGIA - BERMEO (Por la autopista/tik)	565.508	611.929	356.293	625.499	762.498	21,9
A3528	BERMEO - MUNGIA - DERIO - UPV/EHU	56.778	60.780	34.767	43.285	48.424	11,9

Autobusak:

BIZKAIBUS. Bidaiak (4/5)

KONTSESIOA	IZENDAPENA	2018	2019	2020	2021	2022	% 2021-22
A3529	MUNGIA - GAMIZ - FIKA	6.331	7.430	5.120	7.202	8.425	17,0
A3530	MUNGIA - MEÑAKA - ARRIETA	3.960	3.650	2.465	3.040	18.806	518,6
A3531	SOPELANA - MUNGIA - GATIKA	121.867	144.483	101.268	128.525	143.605	11,7
A3532	GERNIKA LUMO - NABARNIZ	1.238	1.371	964	1.142	1.075	-5,9
A3533	GERNIKA LUMO - MENDATA	907	952	381	619	480	-22,5
A3534	GERNIKA LUMO - ERRIGOITI	298	386	303	741	686	-7,4
A3535	LEKEITIO - AMOROTO	2.200	2.555	1.388	1.719	1.641	-4,5
A3536	LEKEITIO - MENDAXA	1.689	2.085	1.808	2.148	1.872	-12,8
A3537	PLENTZIA-GORLIZ-MUNGIA	72.534	74.938	55.288	70.712	75.582	6,9
A3538	LEKEITIO - BARAINKA	169	194	122	240	351	46,3
A3613	BILBAO - UGAO MIRABALLES - GOIKIRI	367.606	380.930	251.310	309.739	342.149	10,5
A3622	BILBAO - BASAURI - ARTUNDUAGA - SAN MIGUEL - ZARATAMO	120.268	120.705	84.979	100.597	100.168	-0,4
A3631	BILBAO - GALDAKAO - LARRABETZU	402.229	395.511	253.684	307.310	336.470	9,5
A3632	BILBAO - BASAURI - SAN MIGUEL (BEGOÑA)	57.285	60.597	38.705	48.074	53.781	11,9
A3641	ARRIGORRIAGA - BASOZELAI - HOSPITAL GALDAKAO OSPITALEA	529.504	543.506	342.406	417.029	461.802	10,7
A3642	BASAURI - HOSPITAL GALDAKAO/OSPITALEA (BENGOETXE)	215.731	217.021	140.530	173.736	185.716	6,9
A3911	BILBAO - HOSPITAL GALDAKAO OSPITALEA - LEMOA - DURANGO - ELORRIO	585.775	600.367	382.414	471.351	518.142	9,9
A3912	BILBAO - HOSPITAL GALDAKAO OSPITALEA - LEMOA - DURANGO - ERMUA - EIBAR	570.265	587.175	374.919	449.803	481.318	7,0
A3913	ARRAZOLA - DURANGO	103.270	103.837	71.102	93.300	103.182	10,6
A3915	BILBAO - DURANGO - ONDARROA (Autopista)	583.956	601.989	336.906	421.897	526.412	24,8
A3916	BILBAO - ERMUA - ONDARROA (Autopista)	349.421	365.369	214.605	267.106	333.855	25,0
A3917	BILBAO - HOSPITAL GALDAKAO OSPITALEA - LEMOA - ZEANURI	376.922	392.438	252.163	308.831	365.474	18,3
A3922	MUNITIBAR ARBATZEGI GERRIKAITZ - ZIORTZA BOLIBAR - MARKINA XEMEIN-ETXEBARRIA	1.876	2.557	2.108	5.517	3.607	-34,6

Autobusak:

BIZKAIBUS. Bidaiak (5/5)

KONTSESIOA	IZENDAPENA	2018	2019	2020	2021	2022	% 2021-22
A3923	BILBAO - DURANGO - ELORRIO (AUTOPISTA)	554.632	565.221	332.778	416.205	529.902	27,3
A3924	ERMUA (A) - DURANGO (A) - UPV/EHU	96.877	97.010	57.746	73.036	93.238	27,7
A3925	BILBAO - LEMOA - OTXANDIO - UBIDE	246.478	252.143	160.436	193.101	226.358	17,2
A3926	BILBAO - ERMUA - EIBAR (AUTOPISTA)	298.927	317.221	181.228	237.448	316.889	33,5
A3927	BILBAO - LEMOA - ZEANURI	150.870	160.510	104.077	131.433	155.642	18,4
A3928	ZEBERIO - ARRIGORRIAGA	25.322	24.368	14.859	18.251	20.063	9,9
A3930	BILBAO - GALDAKAO (AUTOPISTA)	236.909	237.897	150.402	190.154	230.924	21,4
A3931	DURANGO - GARAI	784	774	552	856	534	-37,6
A3932	GALDAKAO - METRO ETXEBARRI	815.668	776.676	453.887	512.813	600.190	17,0
A3933	BILBAO - DURANGO (AUTOPISTA)	364.059	380.357	232.174	291.832	360.000	23,4
	Beste linea batzuk	3.019	780	32	83	153	84,3
GUZTIRA		28.042.507	29.285.353	17.786.946	22.055.153	26.667.412	20,9

Autobusak:



BIZKAIBUS. Diru-bilketa (€) (1/5)

KONTSESIOA	IZENDAPENA	2018	2019	2020	2021	2022	% 2021-22
A0651	BILBAO - BALMASEDA	781.394	861.055	521.069	654.007	726.341	11,1
A0652	BALMASEDA-LANESTOSA	38.590	41.803	28.763	39.122	35.592	-9,0
A0653	TURTZIOZ-ARTZENTALES	4.847	4.984	2.456	4.379	4.493	2,6
A0654	ENKARTERRI-UPV EHU	73.588	81.825	50.007	64.138	68.546	6,9
A2151	Areeta/Las Arenas-LARRABETZU	143.230	153.203	96.239	119.737	123.282	3,0
A2153	BILBAO-LOIU-Lauroeta-DERIO	150.450	167.122	101.232	141.358	157.262	11,3
A2161	Bizkaia Zubia/Puente Bizkaia-UPV/EHU (Artatzagana)	225.995	225.436	124.477	159.059	161.167	1,3
A2162	Andra Mari/Santa Maria Getxo-UPV/EHU (Algorta)	58.484	62.984	33.890	51.320	51.545	0,4
A2163	ERANDIO-UPV/EHU	8.139	8.472	3.976	5.428	6.323	16,5
A2164	Andra Mari/Santa Maria Getxo-UPV/EHU (Fadura)	15.431	16.109	8.588	10.677	10.719	0,4
A2166	URIBE KOSTA - UPV/EHU	29.247	27.459	17.179	25.804	24.926	-3,4
A2312	Zabalburu-UPV/EHU (Juan de Garay)	160.344	165.686	90.460	118.543	110.819	-6,5
A2314	BILBAO-Erandiogoikoa-UPV/EHU	285.963	297.190	184.865	260.278	232.052	-10,8
A2315	SANTURTZI-PORTUGALETE-UPV/EHU	86.954	88.707	54.340	74.840	71.067	-5,0
A2316	SESTAO-UPV/EHU	15.599	18.298	10.933	14.324	12.825	-10,5
A2318	Termibus-UPV/EHU (Autopista)	394.046	415.073	251.722	368.653	345.113	-6,4
A2321	Santutxu-UPV/EHU (Autopista)	123.501	132.092	81.264	124.103	117.024	-5,7
A2322	BILBAO-ERANDIO-Astrabudua-UPV/EHU	98.513	113.603	72.876	97.372	96.123	-1,3
A2324	BILBAO-UPV/EHU (Enekuri)	97.839	105.382	60.673	85.127	80.911	-5,0
A2326	BARAKALDO-UPV/EHU	77.786	80.339	45.931	61.312	58.341	-4,8
A2336	MUSKIZ-UPV/EHU	20.951	22.358	14.257	19.025	18.327	-3,7
A2610	GALDAKAO - BASAURI - UPV/EHU	97.042	100.363	64.739	86.522	78.874	-8,8
A2611	UGAO MIRABALLES - BASAURI - ETXEBARRI - UPV/EHU	45.339	46.476	28.344	37.753	36.115	-4,3
A3115	BILBAO - SANTURTZI	502.346	520.960	349.384	436.408	412.270	-5,5
A3122	BILBAO-BARAKALDO-SESTAO-Errepelega/Repelega	191.137	212.162	138.483	153.528	148.669	-3,2

Autobusak:



BIZKAIBUS. Diru-bilketa (€) (2/5)

KONTSESIOA	IZENDAPENA	2018	2019	2020	2021	2022	% 2021-22
A3129	Lutxana-Gurutzeta/Cruces-SANTURTZI	833.499	864.136	568.247	704.084	657.575	-6,6
A3135	SESTAO-Cabieces	501.815	515.730	305.544	375.362	351.070	-6,5
A3136	BILBAO-BARAKALDO-SANTURTZI	880.375	910.192	584.199	695.766	718.227	3,2
A3137	BILBAO - BARAKALDO	311.208	332.469	221.563	273.166	261.148	-4,4
A3141	Gurutzeta/Cruces-Bagatza-VALLE DE TRAPAGA TRAPAGARAN	319.130	330.922	226.337	283.669	259.571	-8,5
A3144	BILBAO-Gurutzeta/Cruces-BARAKALDO (Ugarte)	529.141	545.204	364.733	444.898	420.157	-5,6
A3151	BILBAO-SANTURTZI-PORTUGALETE (Autopista)	200.822	213.647	153.165	193.143	179.257	-7,2
A3223	BILBAO-LARRABETZU(Artxandako tunelak/Tuneles Artxanda)	190.144	215.573	115.129	137.398	144.688	5,3
A3224	BILBAO-DERIO-Teknologia parkea/Parque Tecnológico	126.181	133.143	76.548	82.799	86.894	4,9
A3225	BILBAO-LAUKIZ-MUNGIA	56.550	65.772	42.458	49.024	50.494	3,0
A3247	BILBAO-Aireportua/Aeropuerto	1.636.488	2.116.994	519.741	730.124	1.608.878	120,4
A3248	Astrabudua-erandioigoia-SONDIKA	9.614	10.967	7.250		48.762	
A3250	BILBAO-Teknologia Parkea/Parque Tecnológico (Artxandako tunelak/Tuneles Artxanda)	243.529	266.075	125.187	127.522	174.220	36,6
A3321	PORTUGALETE-Ondarra/La Arena-MUSKIZ	279.464	273.215	191.228	229.191	218.847	-4,5
A3323	PORTUGALETE - GALDAMES	42.096	44.621	28.825	38.306	35.486	-7,4
A3331	SESTAO-VALLE DE TRAPAGA TRAPAGARAN	58.782	60.216	40.945	48.843	43.155	-11,6
A3332	VALLE DE TRAPAGA TRAPAGARAN-SANTURTZI	208.377	230.658	164.170	208.792	206.088	-1,3
A3333	Gallarta-SANTURTZI	495.976	497.130	324.113	414.304	391.901	-5,4
A3334	SANTURTZI - BALMASEDA	57.356	58.104	37.661	51.025	49.756	-2,5
A3335	MUSKIZ-SESTAO	230.049	235.865	153.230	186.833	191.395	2,4
A3336	BILBAO-MUSKIZ	756.053	743.961	495.615	628.923	613.729	-2,4
A3338	MUSKIZ-BARAKALDO-Areeta/Las Arenas	581.328	582.145	387.348	489.680	465.685	-4,9
A3339	Gurutzeta/Cruces-BARAKALDO-La Arena	34.719	40.078	32.654	33.641	36.357	8,1
A3340	BILBAO-ABANTO Y CIERVANA ABANTO ZIERBENA-MUSKIZ (Autopista)	220.206	233.869	148.483	221.857	189.435	-14,6

Autobusak:



BIZKAIBUS. Diru-bilketa (€) (3/5)

KONTSESIOA	IZENDAPENA	2018	2019	2020	2021	2022	% 2021-22
A3341	BILBAO - Sodupe -ARRESPALDITZA	55.218	58.883	36.429	44.980	47.887	6,5
A3342	BILBAO - Sodupe - ARTZINIEGA	261.835	282.577	178.761	226.453	242.800	7,2
A3343	BILBAO-SODUPE-GORDEXOLA	45.647	50.793	30.681	39.944	41.723	4,5
A3411	BILBAO-GETXO-Azkorri	353.316	403.501	255.874	295.410	297.558	0,7
A3414	BILBAO-GETXO (por túneles)	883.014	906.588	553.226	663.504	685.486	3,3
A3422	LAS ARENAS/AREETA-BERANGO	200.212	208.397	126.064	148.469	149.393	0,6
A3451	LAS ARENAS/AREETA-ARMINTZA	214.053	218.346	146.315	193.092	174.897	-9,4
A3471	GETXO-CRUCES/GURUTZETA	157.922	154.156	103.628	124.759	117.743	-5,6
A3472	GETXO Areeta-CRUCES/GURUTZETA	108.068	105.771	69.600	80.038	74.821	-6,5
A3499	PLENTZIA (metro)-GORLIZ-LEMOIZ	214.037	236.353	158.392	172.333	191.281	11,0
A3512	Bilbao-Lekeitio (Autopista)	608.393	635.913	376.392	467.204	511.814	9,5
A3513	BILBAO - Hospital Galdakao Ospitalea - GERNIKA LUMO - EA - LEKEITIO	204.994	225.062	140.851	169.937	177.488	4,4
A3514	BILBAO - AMOREBIETA ETXANO - GERNIKA LUMO	731.067	782.079	447.991	548.603	548.903	0,1
A3515	BILBAO - AMOREBIETA ETXANO - GERNIKA LUMO - BERMEO	1.139.313	1.214.791	692.891	833.549	882.370	5,9
A3516	BILBAO - MUNGIA (Por autopista/tik)	502.168	563.851	304.720	160.405	238.307	48,6
A3517	BILBAO - DERIO - MUNGIA	634.659	680.574	410.334	482.655	551.606	14,3
A3518	BILBAO - MUNGIA - BAKIO (Por la autopista/tik)	747.334	780.907	487.078	623.037	537.966	-13,7
A3521	BILBAO - Hospital Santa Marina/Ospitalea	116.104	111.661	21.892			
A3522	MUNGIA - DERIO - Cruces/Gurutzeta	107.779	115.687	81.907	105.813	73.273	-30,8
A3523	BILBAO - Hospital Galdakao Ospitalea - GERNIKA LUMO - AULESTIA - LEKEITIO	163.039	168.744	94.028	115.326	131.298	13,8
A3524	BERMEO - BAKIO	16.502	16.208	5.728	7.004	296.719	4.136,5
A3525	GERNIKA LUMO - AMOREBIETA ETXANO - UPV/EH	57.509	59.580	35.039	45.088	44.484	-1,3
A3526	MUNGIA - GERNIKA LUMO - IBARRANGELU	85.632	89.011	70.277	81.710	88.159	7,9
A3527	BILBAO - MUNGIA - BERMEO (Por la autopista/tik)	727.266	793.514	460.730	793.689	606.341	-23,6
A3528	BERMEO - MUNGIA - DERIO - UPV/EHU	51.645	56.054	33.426	42.320	24.825	-41,3

Autobusak:

BIZKAIBUS. Diru-bilketa (€) (4/5)

KONTSESIOA	IZENDAPENA	2018	2019	2020	2021	2022	% 2021-22
A3529	MUNGIA - GAMIZ - FIKA	5.583	6.566	4.478	6.190	5.575	-9,9
A3530	MUNGIA - MEÑAKA - ARRIETA	3.391	3.125	2.098	2.694	39.460	1.364,5
A3531	SOPELANA - MUNGIA - GATIKA	110.991	131.230	91.325	115.263	89.414	-22,4
A3532	GERNIKA LUMO - NABARNIZ	1.249	1.423	964	1.120	894	-20,2
A3533	GERNIKA LUMO - MENDATA	943	1.030	422	691	475	-31,2
A3534	GERNIKA LUMO - ERRIGOITI	280	377	276	695	590	-15,0
A3535	LEKEITIO - AMOROTO	2.216	2.566	1.299	1.631	1.291	-20,8
A3536	LEKEITIO - MENDAXA	1.694	1.993	1.571	1.959	1.599	-18,3
A3537	PLENTZIA-GORLIZ-MUNGIA	61.723	64.421	47.454	60.856	46.213	-24,1
A3538	LEKEITIO - BARAINKA	168	197	102	235	303	29,3
A3613	BILBAO - UGAO MIRABALLES - GOIKIRI	336.904	347.343	233.080	283.003	262.644	-7,2
A3622	BILBAO - BASAURI - ARTUNDUAGA - SAN MIGUEL - ZARATAMO	106.190	106.844	74.860	89.060	74.437	-16,4
A3631	BILBAO - GALDAKAO - LARRABETZU	378.893	373.481	240.911	289.697	263.162	-9,2
A3632	BILBAO - BASAURI - SAN MIGUEL (BEGOÑA)	48.405	50.895	33.121	40.737	38.525	-5,4
A3641	ARRIGORRIAGA - BASOZELAI - HOSPITAL GALDAKAO OSPITALEA	459.598	468.748	295.428	362.146	332.380	-8,2
A3642	BASAURI - HOSPITAL GALDAKAO/OSPITALEA (BENGOETXE)	178.105	179.301	117.639	146.525	126.934	-13,4
A3911	BILBAO - HOSPITAL GALDAKAO OSPITALEA - LEMOA - DURANGO - ELORRIO	577.344	589.980	378.144	461.579	421.245	-8,7
A3912	BILBAO - HOSPITAL GALDAKAO OSPITALEA - LEMOA - DURANGO - ERMUA - EIBAR	572.747	586.938	377.818	445.654	397.975	-10,7
A3913	ARRAZOLA - DURANGO	88.913	88.864	60.499	80.841	73.390	-9,2
A3915	BILBAO - DURANGO - ONDARROA (Autopista)	734.675	753.824	413.727	518.302	552.208	6,5
A3916	BILBAO - ERMUA - ONDARROA (Autopista)	556.728	580.704	332.900	416.306	434.934	4,5
A3917	BILBAO - HOSPITAL GALDAKAO OSPITALEA - LEMOA - ZEANURI	390.218	410.459	266.504	326.181	322.138	-1,2
A3922	MUNITIBAR ARBATZEGI GERRIKAITZ - ZIORTZA BOLIBAR - MARKINA XEMEIN-ETXEBARRIA	1.653	1.746	1.844	5.912	2.706	-54,2

Autobusak:

BIZKAIBUS. Diru-bilketa (€) (5/5)

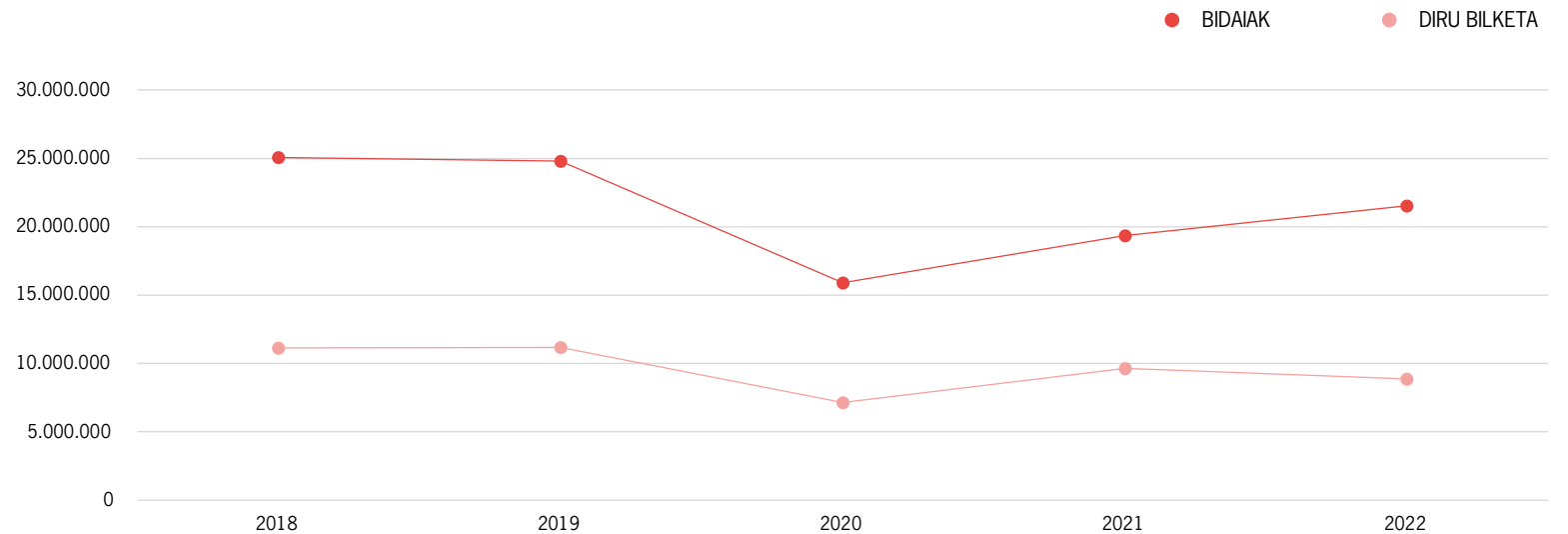
KONTSESIOA	IZENDAPENA	2018	2019	2020	2021	2022	% 2021-22
A3923	BILBAO - DURANGO - ELORRIO (AUTOPISTA)	783.252	803.242	470.118	584.618	616.892	5,5
A3924	ERMUA (A) - DURANGO (A) - UPV/EHU	110.824	113.876	70.974	93.004	88.620	-4,7
A3925	BILBAO - LEMOA - OTXANDIO - UBIDE	259.738	267.023	171.101	203.771	197.838	-2,9
A3926	BILBAO - ERMUA - EIBAR (AUTOPISTA)	642.008	685.178	382.281	502.550	554.765	10,4
A3927	BILBAO - LEMOA - ZEANURI	168.040	177.924	117.680	146.367	140.369	-4,1
A3928	ZEBERIO - ARRIGORRIAGA	21.078	20.352	12.429	15.572	13.885	-10,8
A3930	BILBAO - GALDAKAO (AUTOPISTA)	218.439	221.590	142.605	178.347	166.761	-6,5
A3931	DURANGO - GARAI	987	1.020	731	1.156	733	-36,6
A3932	GALDAKAO - METRO ETXEBARRI	198.850	196.975	129.295	149.351	150.603	0,8
A3933	BILBAO - DURANGO (AUTOPISTA)	540.694	567.860	347.682	437.687	437.626	0,0
	Beste linea batzuk	22.322	8.654	2.305	2.144	2.419	12,8
GUZTIRA		28.501.224	30.224.576	17.896.437	22.298.334	23.187.642	4,0

Autobusak:

Bilbobus

BILBOBUS. Bilakaera orokorra

	2018	2019	2020	2021	2022	% 2021-22
BIDAIK	25.055.023	24.807.326	15.900.233	19.371.725	21.521.411	11,1
DIRU BILKETA	11.121.703	11.170.924	7.145.940	9.640.813	8.887.091	-7,8



Autobusak:

Bilbobus

BILBOBUS. Bidaiak (1/2)

(milaka)

LINEA	IZENDAPENA	2018	2019	2020	2021	2022	% 2021-22
01	Arangoiti-Plaza Biribila	744	728	459	592	672	13,4
03	Plaza Biribila-Otxarkoaga	1.213	1.198	756	863	920	6,5
10	Elorrieta-Plaza Biribila	874	862	535	684	759	10,9
11	Deustu-Atxuri	231	220	137	176	195	10,8
13	San Ignacio-Txurdinaga	1.392	1.380	854	1.035	1.187	14,7
18	San Inazio-Zorrotxa	1.242	1.240	847	1.042	1.126	8,1
22	Sarrikue-Atxuri	453	427	256	312	308	-1,4
27	Arabella-Betolaza	1.419	1.407	927	1.140	1.254	10,1
28	Uribarri-Altamira	640	648	463	580	658	13,5
30	Txurdinaga-Miribilla	1.604	1.574	992	1.199	1.324	10,4
34	Otxarkoaga-Santutxu	287	293	204	227	245	7,9
38	Otxarkoaga-Basurtu/Termibus	1.157	1.138	736	913	1.020	11,7
40	La Peña-Plaza Biribila	470	477	316	404	457	13,0
43	Garaizar-Santutxu	285	280	184	224	256	14,5
48	Santutxu-Lezeaga	980	979	667	817	912	11,6
50	Buia-La Peña	70	69	52	62	63	1,9
56	La Peña-Jesusen Bihotza	1.941	1.938	1.258	1.514	1.604	6,0
57	Miribilla-Ospitalea	158	159	95	109	118	8,1
58	Mintegitueta-Atxuri	884	887	542	620	671	8,2
62	San Mamés-Arabella	411	419	278	315	333	5,7
71	Miribilla-San Ignacio	1.154	1.116	722	887	956	7,8
72	Larraskitu-Castaños/Gazteleku	1.265	1.258	755	952	1.075	13,0
75	San Adrian-Atxuri	742	723	462	556	622	11,8
76	Artatzu/Xalbador-Moyua	715	699	402	519	618	19,1
77	Peñasal-Mina del Morro	2.140	2.131	1.363	1.650	1.828	10,8
85	Zazpilanda-Atxuri	970	962	704	845	906	7,3
88	Kastrexana-Indautxu	150	157	114	133	146	9,6

Autobusak:

Bilbobus

BILBOBUS. Bidaiak (2/2)

(milaka)

LINEA	IZENDAPENA	2018	2019	2020	2021	2022	% 2021-22
A1	Asunción-Plaza Biribila	67	66	45	52	82	57,0
A2	Solokoetxe-Plaza Biribila	116	109	79	94	123	31,2
A3	Olabeaga-Moyua	142	139	87	106	125	17,9
A4	Zorrotzaurre-Deustu	108	129	81	113	129	14,4
A5	Prim-Plaza Biribila	101	103	68	85	91	6,4
A6	Arangoiti-Deusto	352	345	248	284	312	9,9
A7	Artxanda-Arenal	117	117	68	86	95	10,5
A8	San Justo-Ametzola	37	41	29	35	36	1,6
A9	Hospital Santa Marina-Abando			68	112	135	20,9
G1	Arabella-Moyua	18	11	3	2	8	249,0
G2	Otxarkoaga-Plaza Biribila	16	14	3	2	11	435,9
G3	Larraskitu-Plaza Biribila	29	27	7	5	22	383,2
G4	La Peña-Plaza Biribila	26	25	6	5	21	310,0
G5	San Adrian/Miribilla-Plaza Biribila	28	27	7	5	21	357,1
G6	Zorroza-Plaza Biribila	39	29	8	6	25	309,7
G7	Mina del Morro-Plaza Biribila		9	2	1	5	268,2
G8	Arangoiti-Plaza Biribila		15	4	3	12	328,4
Esp	Linea bereziak	271	232	6	7	36	430,1
GUZTIRA		25.055	24.807	15.900	19.372	21.521	11,1

Autobusak:

Bilbobus

BILBOBUS. Diru bilketa (€) BEZ kanpo (1/2)

(milaka)

LINEA	IZENDAPENA	2018	2019	2020	2021	2022	% 2021-22
01	Arangoiti-Plaza Biribila	322	320	200	285	268	-6,1
03	Plaza Biribila-Otxarkoaga	531	527	330	417	367	-12,2
10	Elorrieta-Plaza Biribila	396	394	242	341	310	-9,1
11	Deustu-Atxuri	103	99	62	88	81	-8,2
13	San Ignacio-Txurdinaga	644	648	402	535	503	-6,0
18	San Inazio-Zorrotza	582	592	403	546	489	-10,4
22	Sarrikue-Atxuri	178	174	106	143	116	-18,8
27	Arabella-Betolaza	614	622	411	560	508	-9,1
28	Uribarri-Altamira	283	288	203	285	272	-4,6
30	Txurdinaga-Miribilla	725	724	457	611	557	-9,0
34	Otxarkoaga-Santutxu	121	125	86	106	94	-11,8
38	Otxarkoaga-Basurtu/Termibus	519	515	334	455	419	-7,9
40	La Peña-Plaza Biribila	202	210	139	199	186	-6,2
43	Garaizar-Santutxu	119	119	78	104	97	-6,0
48	Santutxu-Lezeaga	420	426	293	395	367	-7,2
50	Buia-La Peña	22	23	18	24	20	-16,8
56	La Peña-Jesusen Bihotza	889	901	586	778	687	-11,7
57	Miribilla-Ospitalea	70	71	43	54	47	-12,0
58	Mintegitueta-Atxuri	413	421	242	322	314	-2,3
62	San Mamés-Arabella	172	178	118	149	131	-12,0
71	Miribilla-San Ignacio	541	530	343	465	414	-11,1
72	Larraskitu-Castaños/Gazteleku	546	551	331	462	431	-6,8
75	San Adrian-Atxuri	315	309	198	265	244	-7,9
76	Artatzu/Xalbador-Moyua	315	310	179	256	249	-2,5
77	Peñascal-Mina del Morro	959	965	618	833	768	-7,8
85	Zazpilanda-Atxuri	437	440	322	428	386	-9,7
88	Kastrexana-Indautxu	68	72	52	67	61	-8,6

Autobusak:

Bilbobus

BILBOBUS. Diru bilketa (€) BEZ kanpo (2/2)

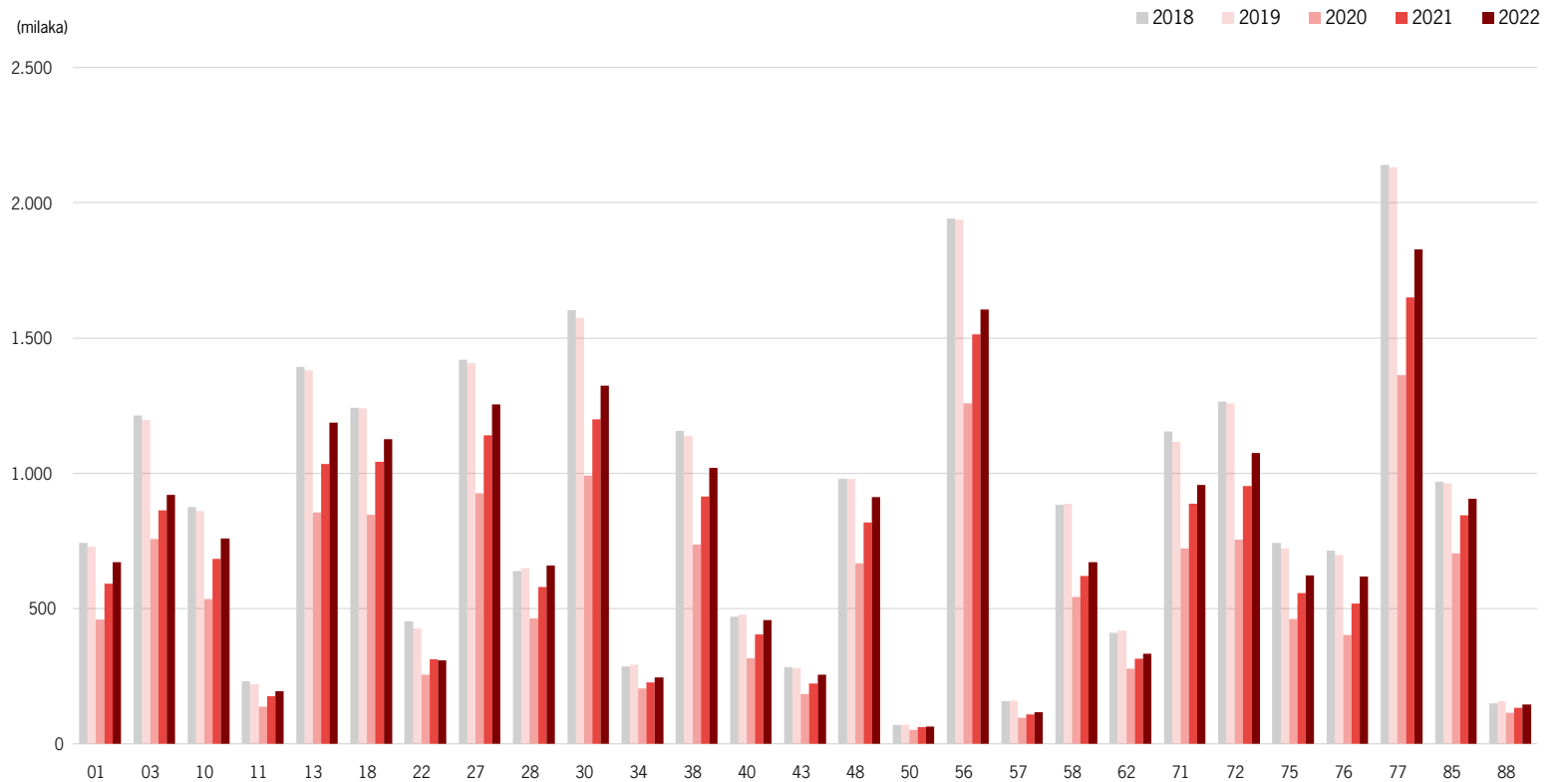
(milaka)

LINEA	IZENDAPENA	2018	2019	2020	2021	2022	% 2021-22
A1	Asunción-Plaza Biribila	27	27	18	24	29	17,7
A2	Solokoetxe-Plaza Biribila	45	43	32	41	44	7,3
A3	Olabeaga-Moyua	63	63	39	52	53	1,0
A4	Zorrotzaurre-Deustu	49	61	38	57	53	-7,9
A5	Prim-Plaza Biribila	40	41	27	38	34	-11,8
A6	Arangoiti-Deusto	139	137	98	120	108	-9,8
A7	Artxanda-Arenal	54	55	32	43	40	-7,4
A8	San Justo-Ametzola	14	16	11	15	13	-14,5
A9	Hospital Santa Marina-Abando			32	57	57	-0,1
G1	Arabella-Moyua	9	6	2	1	4	190,9
G2	Otxarkoaga-Plaza Biribila	8	7	1	1	5	358,9
G3	Larraskitu-Plaza Biribila	14	14	3	3	10	302,5
G4	La Peña-Plaza Biribila	13	13	3	3	10	242,9
G5	San Adrian/Miribilla-Plaza Biribila	14	14	3	3	10	281,1
G6	Zorroza-Plaza Biribila	15	15	4	4	12	241,4
G7	Mina del Morro-Plaza Biribila		5	1	1	2	214,3
G8	Arangoiti-Plaza Biribila		8	2	2	6	264,4
Esp	Linea bereziak	110	91	1	3	10	214,1
GUZTIRA		11.122	11.171	7.146	9.641	8.887	-7,8

Autobusak:

Bilbobus

BILBOBUS. Bidaien bilakaera, lineen arabera
(milaka)



Autobusak:

Bilbobus

BILBOBUS. Gehien erabilitako geltokiak 2022

GELTOKIA	BIDAIK %	BIDAIK GUZTIRA
Hurtado de Amezaga 2	2,6%	559.647
Puente del Arenal	2,5%	535.134
Plaza Biribila	2,2%	471.388
Gran Vía 7	2,0%	433.140
Zamacola 168	1,6%	350.138
Gregorio de la Revilla 22	1,6%	333.715
Ribera / Merkatua	1,5%	319.372
Zumalacarregui 105	1,5%	313.003
Gordoniz 54	1,4%	291.642
L. Aguirre 179	1,3%	288.969
Gran Vía 2	1,3%	286.786
Fray Juan 11	1,2%	255.795
Gran Vía 37	1,1%	238.551
Gran Vía 8	1,1%	234.056
Basurto / Briñas	1,1%	229.145
Gregorio de la Revilla 17	1,1%	228.212
L. Agirre / Hizkuntza Eskola	1,0%	222.406
Ernesto Erkoreka 8	1,0%	221.533
Gran Vía 36	1,0%	221.271
L. Aguirre / Bidarte	1,0%	210.614
Palacio Txabarri	1,0%	208.737
Hurtado de Amezaga 15	1,0%	208.672

Beste Autobusak:

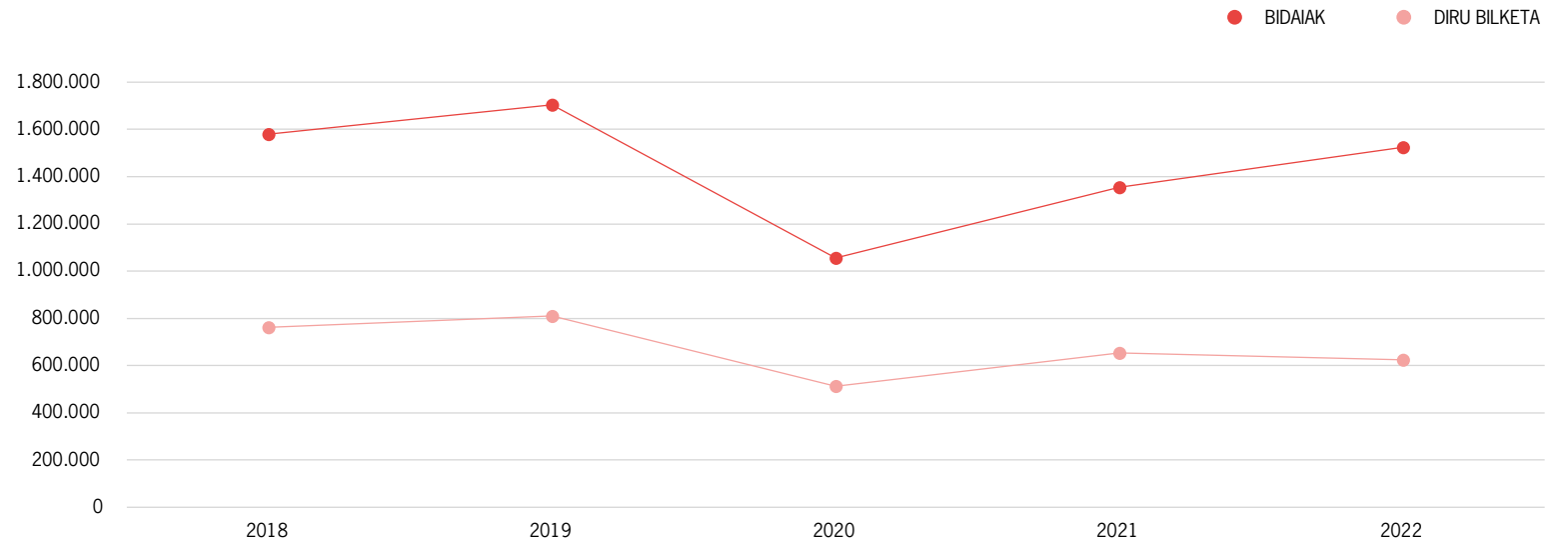
ETXEBARRI BUS



SOPELBUS

BESTE AUTOBUSAK. Bilakaera orokorra

	2018	2019	2020	2021	2022	% 2021-22
BIDAIK	1.580.296	1.704.147	1.055.628	1.354.629	1.523.090	12,4
DIRU BILKETA	760.956	810.233	512.407	653.805	625.408	-4,3



Beste Autobusak:

ETXEBARRI BUS

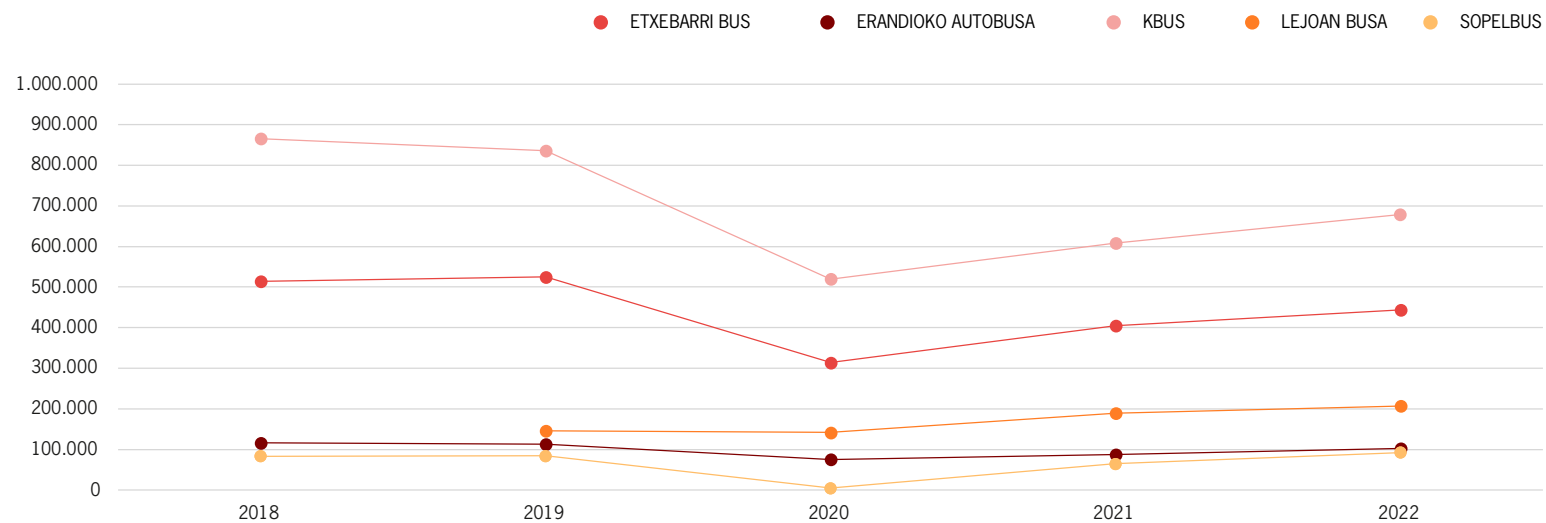


SOPELBUS

BESTE AUTOBUSAK. Bidaiak

IZENDAPENA	2018	2019	2020	2021	2022	% 2021-22
ETXEBARRI BUS	514.827	525.286	314.246	405.162	443.952	9,6%
ERANDIOKO AUTOBUSA	116.277	112.321	74.999	87.929	101.731	15,7%
KBUS	865.695	836.135	519.512	607.910	678.507	11,6%
LEJOAN BUSA		146.273	142.045	189.380	206.843	9,2%
SOPELBUS	83.497	84.132	4.826	64.248	92.057	43,3%

Lejoan Busa: 2019/04/30ean sartu zen Barik sisteman
Sopelbus: Zerbitzurik gabe 2020/03/29tik 2020/12/31ra, Covid-19gatik



Beste Autobusak:

ETXEBARRI BUS



SOPELBUS

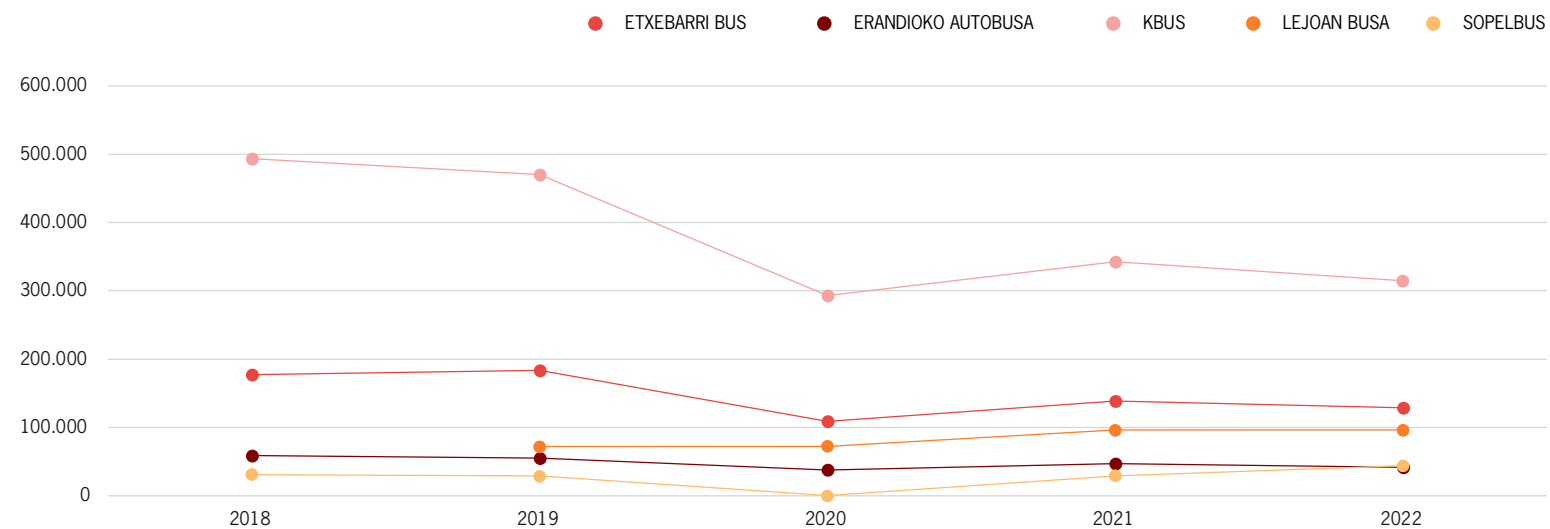
BESTE AUTOBUSAK. Diru bilketa

(€)

IZENDAPENA	2018	2019	2020	2021	2022	% 2021-22
ETXEBARRI BUS	177.519	183.631	108.911	138.756	129.128	-6,9%
ERANDIOKO AUTOBUSA	58.884	55.090	37.695	46.636	41.522	-11,0%
KBUS	493.570	470.567	293.172	342.867	314.558	-8,3%
LEJOAN BUSA		72.160	72.304	96.369	96.189	-0,2%
SOPELBUS	30.983	28.785	326	29.178	44.011	50,8%

Lejoan Busa: 2019/04/30ean sartu zen Barik sistemari

Sopelbus: Zerbitzurik gabe 2020/03/29tik 2020/12/31ra, Covid-19gatik



Trena
Trena
Trena
Trena
Trena
Trena
Trena
Trena
Trena
Trena
Trena
Trena
Trena
Trena
Trena

BIDAIAK **104.494.259**

METRO BILBAO	76,9%
EUSKOTREN	11,0%
RENFE	8,9%
EUSKOTRAN	2,5%
FEVE	0,7%

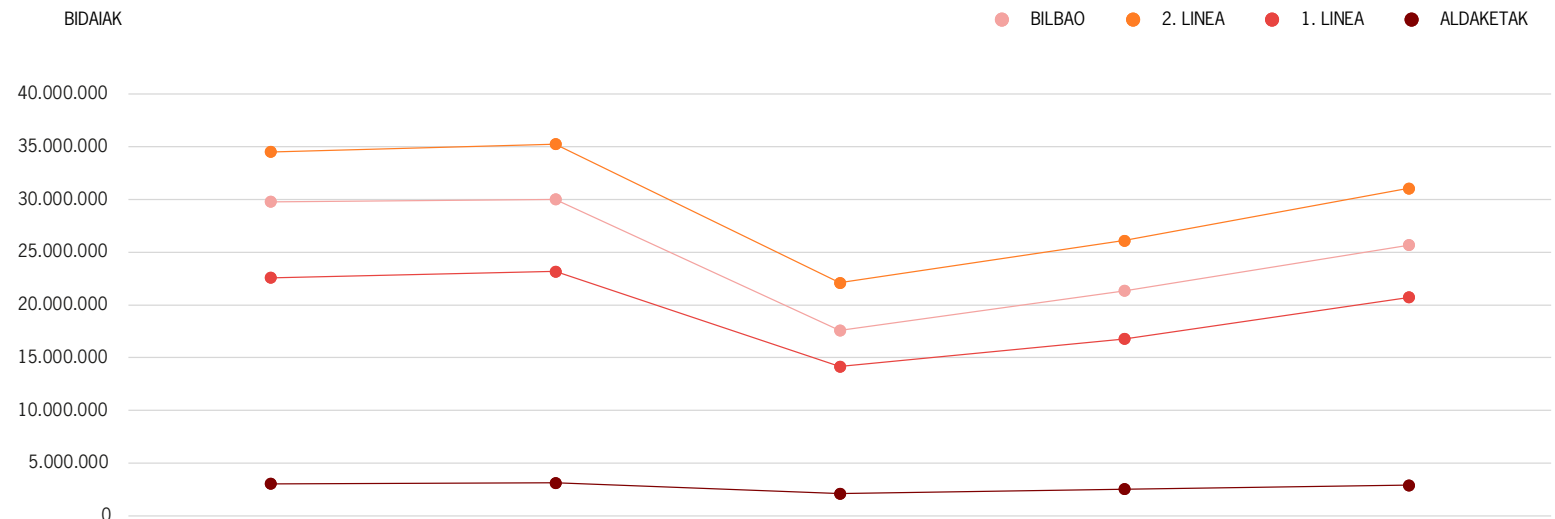


Trena:

METRO BILBAO. Bidaiak, lineen arabera



LINEA	2018	2019	2020	2021	2022	%2021-22
Bilbao	29.782.561	30.001.076	17.585.424	21.342.554	25.685.070	20,35
2. Linea	34.514.025	35.238.978	22.111.071	26.106.641	31.058.472	18,97
1. Linea	22.574.012	23.185.815	14.170.039	16.791.206	20.736.541	23,50
Aldaketak	3.048.212	3.144.132	2.120.931	2.539.558	2.896.558	14,06
GUZTIRA	89.918.810	91.570.001	55.987.465	66.779.959	80.376.641	20,36



Trena:

METRO BILBAO. Bidaiak (1/2)



GELTOKIA	2018	%	2019	%	2020	%	2021	%	2022	%	% 21-22	Bidaiak/egun 2022
BASAURI	1.381.986	1,54	1.414.552	1,54	909.052	1,62	1.066.272	1,60	1.262.792	1,57	18,43	3.460
ARIZ	2.018.795	2,25	2.100.339	2,29	1.325.056	2,37	1.533.247	2,30	1.849.515	2,30	20,63	5.067
ETXEBARRI	1.275.031	1,42	1.334.609	1,46	839.743	1,50	1.017.813	1,52	1.258.647	1,57	23,66	3.448
BOLUETA	1.411.615	1,57	1.404.286	1,53	825.536	1,47	996.099	1,49	1.219.375	1,52	22,42	3.341
BASARRATE	2.141.972	2,38	2.161.342	2,36	1.391.590	2,49	1.610.660	2,41	1.889.217	2,35	17,29	5.176
SANTUTXU	4.363.943	4,85	4.452.957	4,86	2.801.069	5,00	3.338.161	5,00	3.884.650	4,83	16,37	10.643
ZAZPIKALEAK/CASCO VIEJO	7.005.909	7,79	7.211.370	7,88	4.257.786	7,60	5.081.673	7,61	6.376.035	7,93	25,47	17.469
ABANDO	6.222.057	6,92	6.202.976	6,77	3.518.092	6,28	4.292.719	6,43	5.387.575	6,70	25,50	14.760
MOYÚA	6.381.670	7,10	6.401.254	6,99	3.651.329	6,52	4.327.358	6,48	5.286.803	6,58	22,17	14.484
INDAUTXU	6.161.704	6,85	6.279.735	6,86	3.870.987	6,91	4.641.773	6,95	5.254.244	6,54	13,19	14.395
SAN MAMÉS	6.134.691	6,82	6.215.224	6,79	3.529.144	6,30	4.211.935	6,31	5.545.825	6,90	31,67	15.194
DEUSTO	4.104.490	4,56	4.171.357	4,56	2.539.791	4,54	3.133.326	4,69	3.668.298	4,56	17,07	10.050
SARRIKO	2.483.870	2,76	2.512.890	2,74	1.528.617	2,73	1.865.650	2,79	2.181.219	2,71	16,91	5.976
SAN INAZIO	2.330.883	2,59	2.367.349	2,59	1.468.339	2,62	1.762.300	2,64	2.062.032	2,57	17,01	5.649
LUTXANA	198.550	0,22	205.466	0,22	138.526	0,25	159.088	0,24	179.038	0,22	12,54	491
ERANDIO	1.688.703	1,88	1.769.512	1,93	1.151.803	2,06	1.382.089	2,07	1.586.231	1,97	14,77	4.346
ASTRABUDUA	1.333.370	1,48	1.356.798	1,48	852.907	1,52	1.021.886	1,53	1.254.719	1,56	22,78	3.438
LEIOA	1.048.076	1,17	1.090.063	1,19	637.251	1,14	743.272	1,11	946.690	1,18	27,37	2.594
LAMIAKO	312.351	0,35	312.498	0,34	199.376	0,36	250.880	0,38	312.618	0,39	24,61	856
AREETA	3.350.587	3,73	3.445.833	3,76	2.096.858	3,75	2.481.381	3,72	2.967.939	3,69	19,61	8.131
GOBELA	807.533	0,90	811.784	0,89	486.817	0,87	574.708	0,86	687.193	0,85	19,57	1.883
NEGURI	703.766	0,78	717.714	0,78	458.317	0,82	518.481	0,78	623.907	0,78	20,33	1.709
AIBOA	407.608	0,45	406.890	0,44	265.609	0,47	333.349	0,50	398.447	0,50	19,53	1.092
ALGORTA	2.413.089	2,68	2.486.847	2,72	1.511.772	2,70	1.780.371	2,67	2.158.389	2,69	21,23	5.913
BIDEZABAL	1.353.153	1,50	1.368.694	1,49	832.161	1,49	970.849	1,45	1.137.998	1,42	17,22	3.118

Trena:

METRO BILBAO. Bidaiak (2/2)



GELTOKIA	2018	%	2019	%	2020	%	2021	%	2022	%	% 21-22	Bidaiak/egun 2022
IBARBENGOA					25.873	0,05	63.016	0,09	75.986	0,09	20,58	208
BERANGO	429.866	0,48	437.426	0,48	292.886	0,52	356.675	0,53	436.836	0,54	22,47	1.197
LARRABASTERRA	437.016	0,49	455.505	0,50	314.437	0,56	378.446	0,57	474.320	0,59	25,33	1.300
SOPELA	589.928	0,66	601.616	0,66	366.789	0,66	445.114	0,67	570.619	0,71	28,20	1.563
URDULIZ	335.084	0,37	388.592	0,42	268.786	0,48	431.839	0,65	432.937	0,54	0,25	1.186
PLENTZIA	633.795	0,70	677.864	0,74	464.250	0,83	375.726	0,56	656.574	0,82	74,75	1.799
GURUTZETA/CRUCES	3.465.722	3,85	3.519.419	3,84	2.302.239	4,11	2.640.901	3,95	3.071.651	3,82	16,31	8.415
ANSIO	1.369.933	1,52	1.376.115	1,50	776.705	1,39	1.131.518	1,69	1.310.048	1,63	15,78	3.589
BARAKALDO	3.537.370	3,93	3.580.409	3,91	2.287.417	4,09	2.686.535	4,02	3.155.899	3,93	17,47	8.646
BAGATZA	2.002.947	2,23	2.070.240	2,26	1.345.321	2,40	1.594.550	2,39	1.864.836	2,32	16,95	5.109
URBINAGA	96.779	0,11	109.330	0,12	71.544	0,13	88.193	0,13	103.957	0,13	17,87	285
SESTAO	2.267.891	2,52	2.332.410	2,55	1.533.751	2,74	1.799.857	2,70	2.129.231	2,65	18,30	5.834
ABATXOLO	742.527	0,83	741.733	0,81	470.808	0,84	552.517	0,83	640.611	0,80	15,94	1.755
PORTUGALETE	2.090.606	2,32	2.148.650	2,35	1.328.624	2,37	1.501.249	2,25	1.816.012	2,26	20,97	4.975
PEÑOTA	1.328.004	1,48	1.343.607	1,47	833.878	1,49	981.039	1,47	1.162.895	1,45	18,54	3.186
SANTURTZI	2.538.989	2,82	2.547.493	2,78	1.559.623	2,79	1.879.631	2,81	2.177.169	2,71	15,83	5.965
KABIEZES	1.016.951	1,13	1.037.253	1,13	657.006	1,17	777.813	1,16	917.664	1,14	17,98	2.514
GUZTIRA	89.918.810	100,00	91.570.001	100,00	55.987.465	100,00	66.779.959	100,00	80.376.641	100,00	20,36	220.210

Trena:

METRO BILBAO. Bidaiak hilero

	2018	2019	2020	2021	2022	%2021-22
Urtarrila	7.767.425	8.131.599	8.073.996	4.792.377	5.868.309	22,45%
Otsaila	7.328.944	7.601.202	7.924.629	4.576.326	6.390.733	39,65%
Martxoa	7.791.079	8.078.771	3.885.795	5.784.388	7.311.822	26,41%
Apirila	7.254.654	7.107.065	896.582	4.991.309	6.060.068	21,41%
Maiatza	8.184.929	8.135.736	2.176.677	5.733.744	7.194.247	25,47%
Ekaina	7.575.512	7.645.970	4.325.261	5.912.488	6.793.123	14,89%
Uztaila	6.533.063	6.727.384	4.685.875	5.202.004	5.648.875	8,59%
Abuztua	5.918.567	6.008.191	3.320.897	3.914.750	5.483.089	40,06%
Iraila	7.179.467	7.424.766	5.109.252	5.995.967	6.786.763	13,19%
Urria	8.219.899	8.625.516	5.590.408	6.693.245	7.503.753	12,11%
Azaroa	8.055.470	8.016.347	4.875.361	6.860.338	7.677.290	11,91%
Abendua	8.109.801	8.067.454	5.122.732	6.323.023	7.658.569	21,12%
GUZTIRA	89.918.810	91.570.001	55.987.465	66.779.959	80.376.641	20,36%

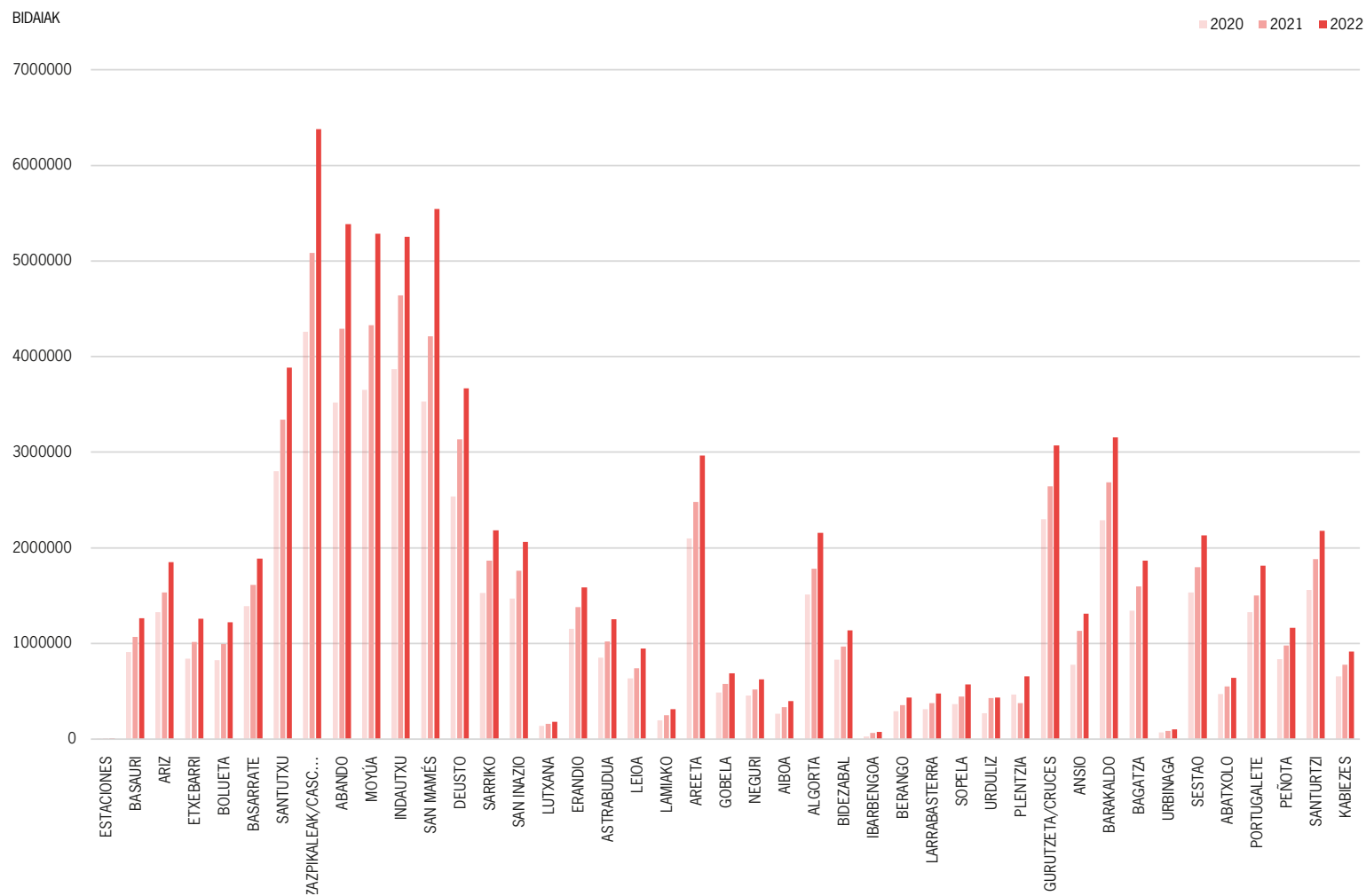
METRO BILBAO. Bidaien batz bestekoa eguneko

	2018	2019	2020	2021	2022	%2021-22
Astelehenetik ostegunera	287.670	181.265	181.265	216.708	251.608	16,10%
Ostirala	294.378	191.155	191.155	217.888	257.220	18,05%
Larunbata	209.299	113.023	113.023	138.591	184.350	33,02%
Igandea	144.494	75.130	75.130	87.603	131.339	49,93%
Jaiegunak	139.967	59.229	59.229	88.469	116.293	31,45%
Zubia	211.631	95.853	95.853	196.855	237.642	20,72%
GUZTIRA	246.353	250.877	152.971	182.959	220.210	20,36%

Trena:



METRO BILBAO. Bilakaera geltokien arabera



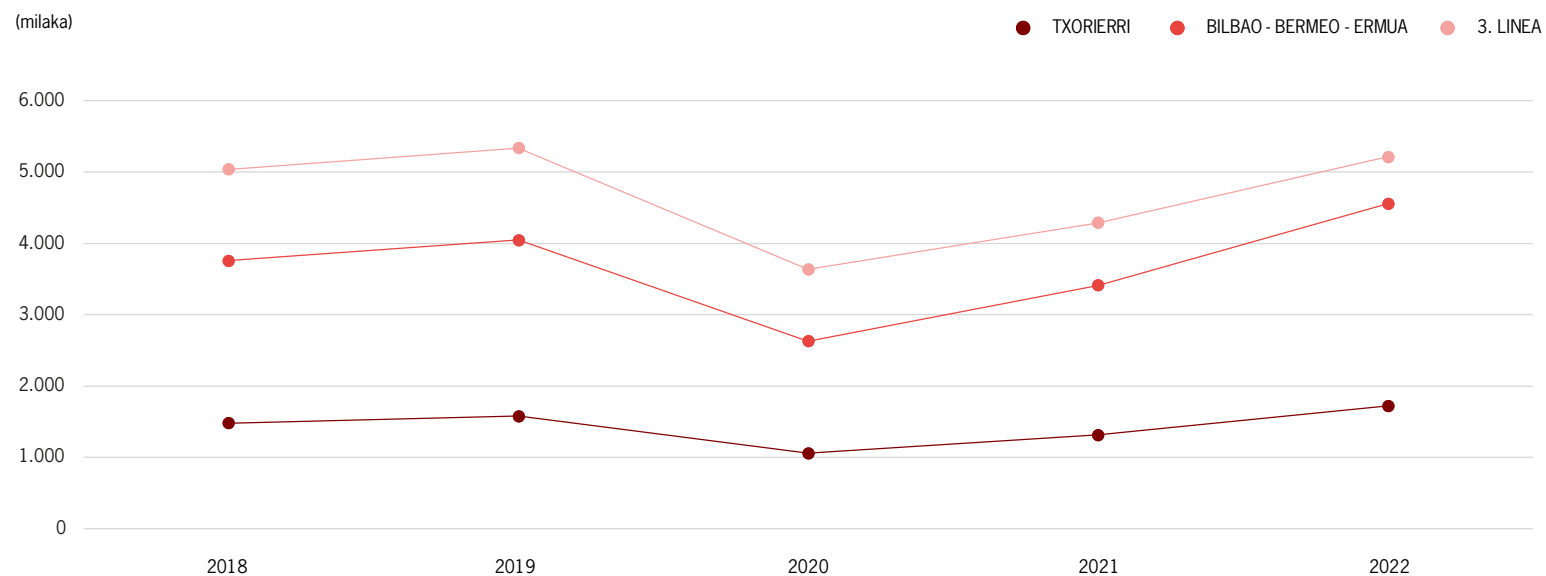
Trena:



EUSKOTREN. Bidaiak

(milaka)

LINEA	2018	2019	2020	2021	2022	%2021-22
Txorierri	1.479	1.577	1.059	1.314	1.722	31,0
Bilbao-Bermeo-Ermua	3.756	4.046	2.628	3.411	4.556	33,6
3. Linea	5.037	5.334	3.636	4.288	5.211	21,5
GUZTIRA	10.272	10.957	7.323	9.014	11.489	27,5



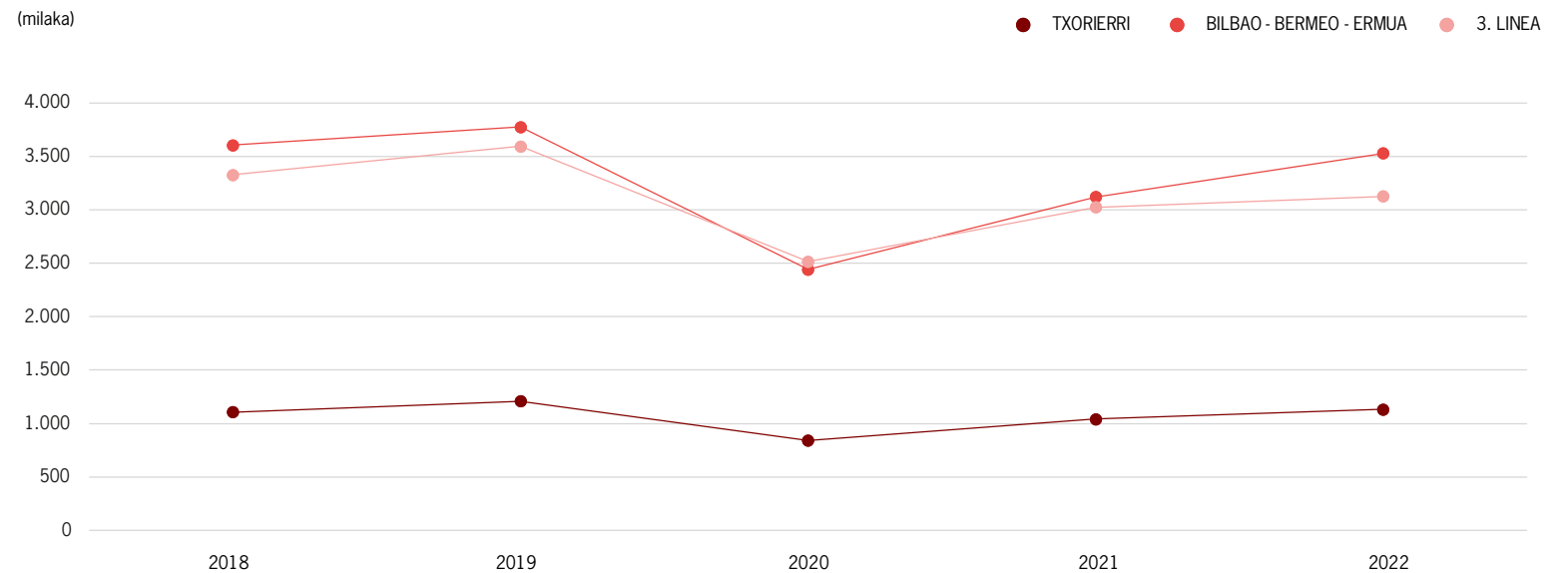
Trena:



EUSKOTREN. Diru bilketa

(milaka €)

LINEA	2018	2019	2020	2021	2022	%2021-22
Txorierri	1.107	1.208	841	1.041	1.132	8,8
Bilbao-Bermeo-Ermua	3.607	3.777	2.443	3.122	3.529	13,0
3. Linea	3.329	3.596	2.516	3.024	3.126	3,4
GUZTIRA	8.043	8.581	5.800	7.186	7.787	8,4



Trena:

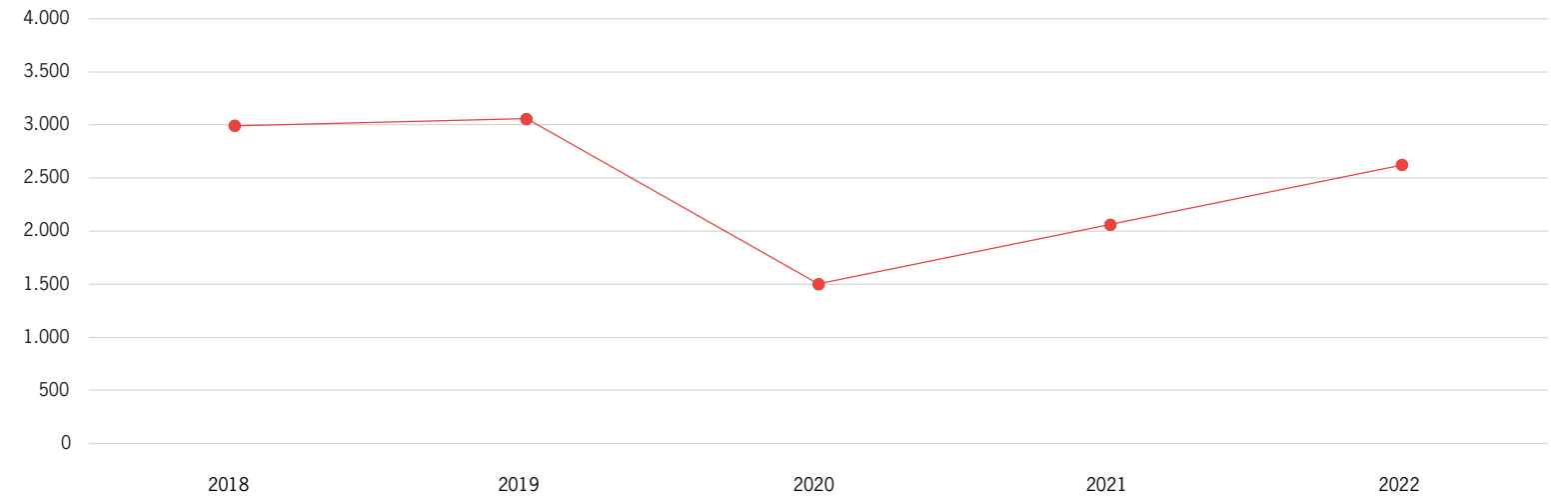


EUSKOTRAN. Bidaiak

(milaka)

LINEA	2018	2019	2020	2021	2022	%2021-22
EuskoTran	2.993	3.060	1.503	2.062	2.623	27,2
GUZTIRA	2.993	3.060	1.503	2.062	2.623	27,2

(milaka)



Trena:

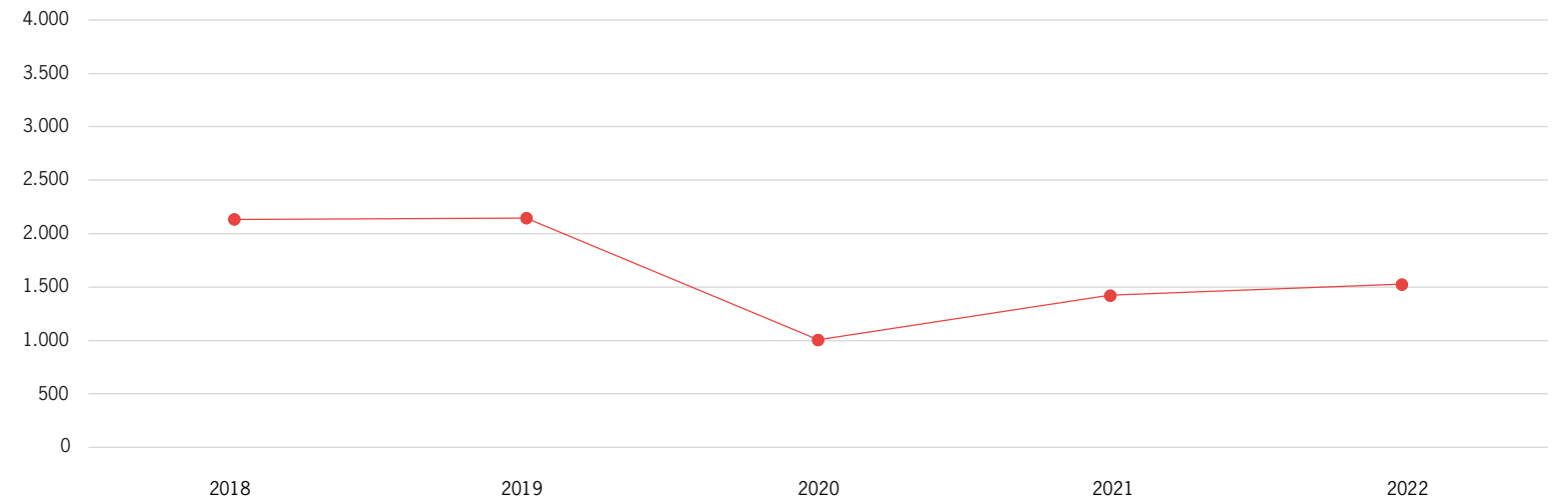


EUSKOTRAN. Diru bilketa

(milaka €)

LINEA	2018	2019	2020	2021	2022	%2021-22
EuskoTran	2.133	2.146	1.006	1.422	1.525	7,3
GUZTIRA	2.133	2.146	1.006	1.422	1.525	7,3

(milaka)



Trena:



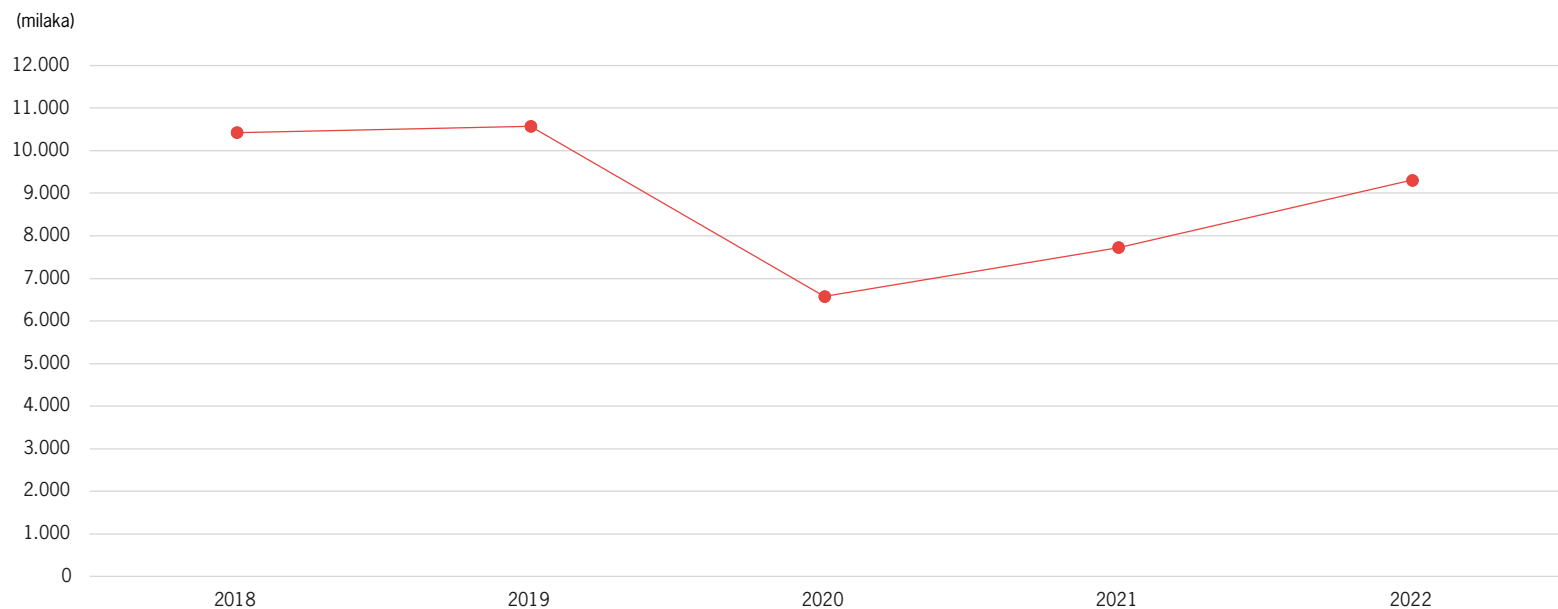
RENFE. Bidaiak

(milaka)

LINEA	IZENDAPENA	2018	2019	2020	2021	2022	%2021-22
C1	Bilbao-Santurtzi	2.652	2.690	1.658	1.882		
C2	Bilbao-Muskiz	3.157	3.214	1.982	2.271		
C3	Bilbao-Orduña	4.618	4.669	2.937	3.574		
GUZTIRA		10.428	10.574	6.577	7.727	9.312	20,5

2022ko irailaren 1etik aurrera, doako abonua multibidaiak

2022an ez daude sartuta trenbideko langileen eta onuradunen bidaiei buruzko datuak, transbordoak eta doakoak. Lineako daturik gabe.



Trena:



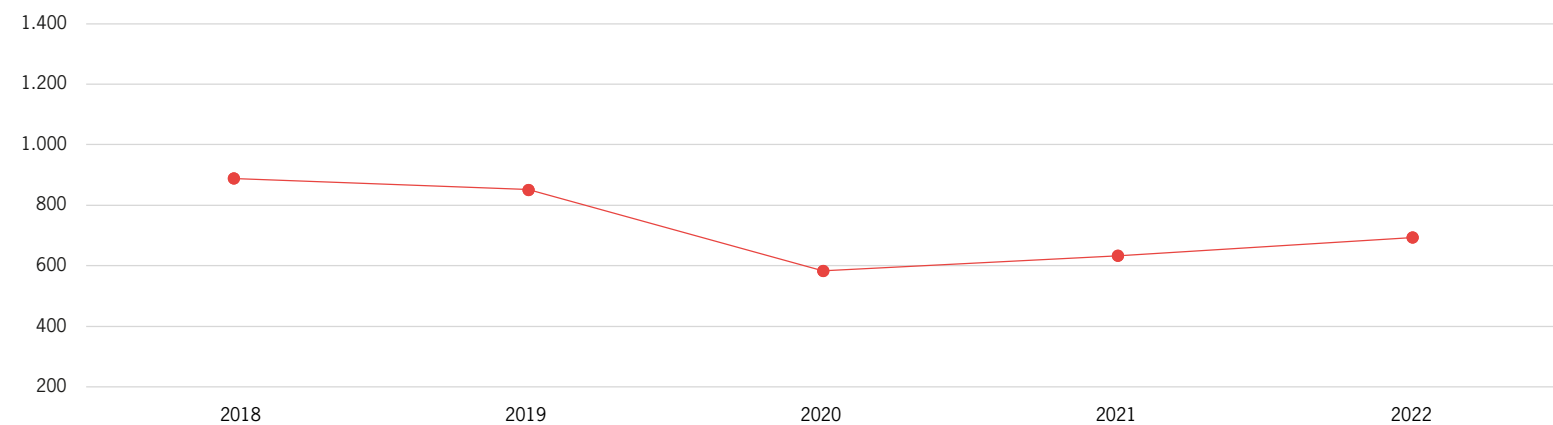
FEVE. Bidaiak

(milaka)

LINEA	2018	2019	2020	2021	2022	%2021-22
Feve Cercanías	888	852	583	633	693	9,5
GUZTIRA	888	852	583	633	693	9,5

2022ko irailaren 1etik aurrera, doako abonu multibidaiak Bilbo-Balmaseda eta guneen arabera lurralde zatia Karrantzaraino

(milaka)



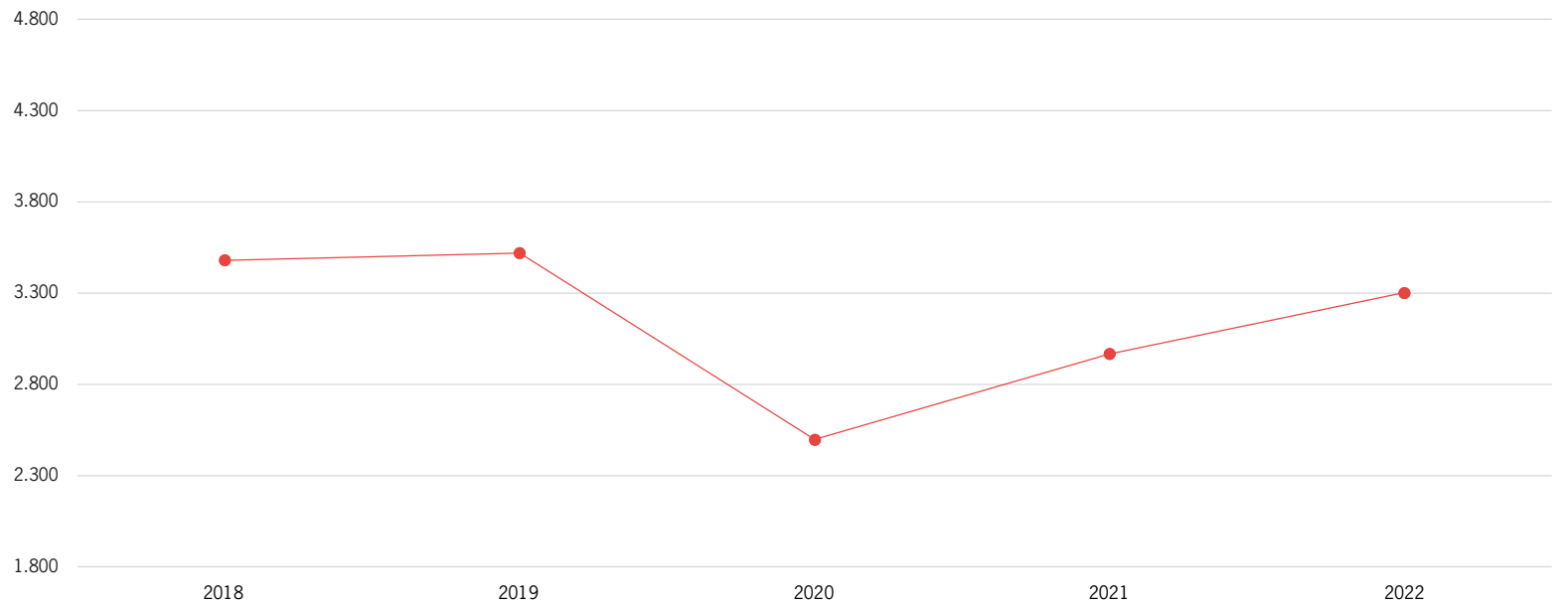
BIDAIAK	6.403.353
BIZKAIKO ZUBIA	51,5%
BILBON BIZI	25,3%
ARTXANDAKO FUNIKULARRA	15,6%
BAPOREAK	1,7%
EREAGAKO IGOGAILUA	3,9%
LARREINETAKO FUNIKULARRA	2,0%

Beste garraio bide batzuk:



BIZKAIKO ZUBIA. Bidaiak

	2018	2019	2020	2021	2022	%2021-22
Bizkaiko Zubia	3.480	3.519	2.498	2.966	3.301	11,3
GUZTIRA	3.480	3.519	2.498	2.966	3.301	11,3

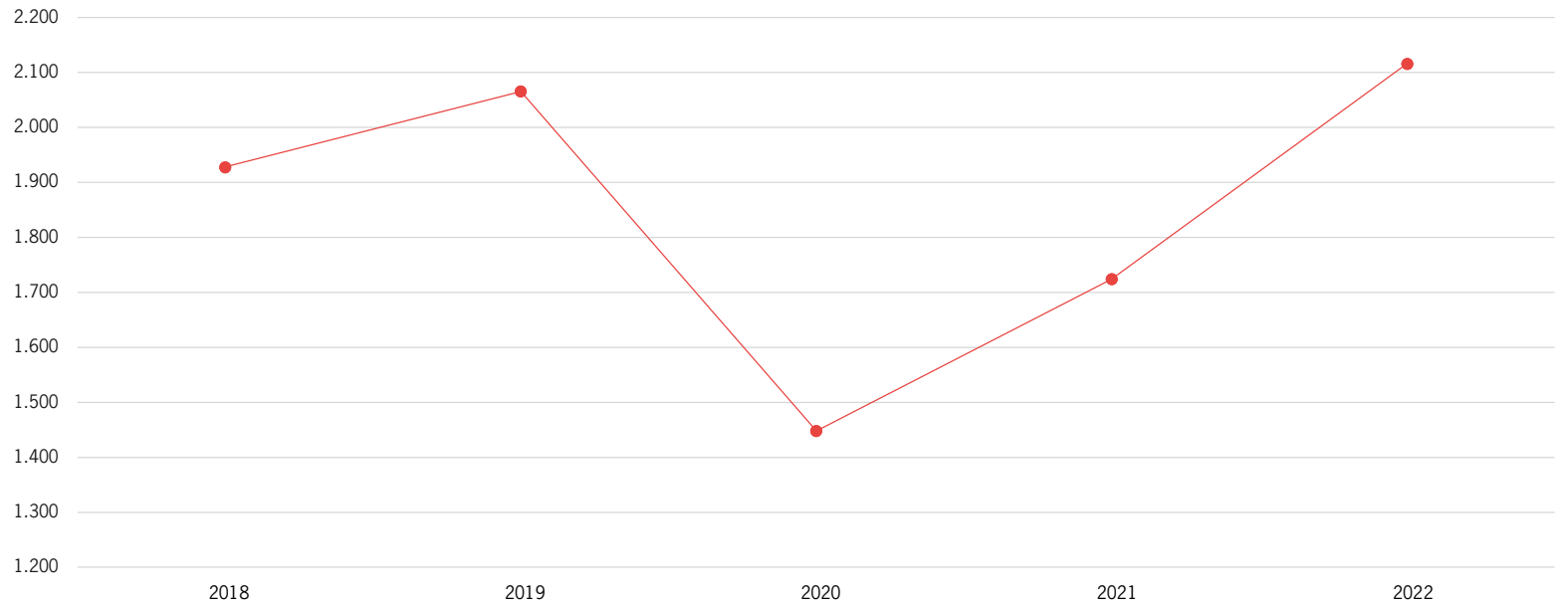


Beste garraio bide batzuk:



BIZKAIKO ZUBIA. Diru bilketa
(€)

	2018	2019	2020	2021	2022	%2021-22
Bizkaiko Zubia	1.928	2.066	1.448	1.724	2.116	22,8
GUZTIRA	1.928	2.066	1.448	1.724	2.116	22,8

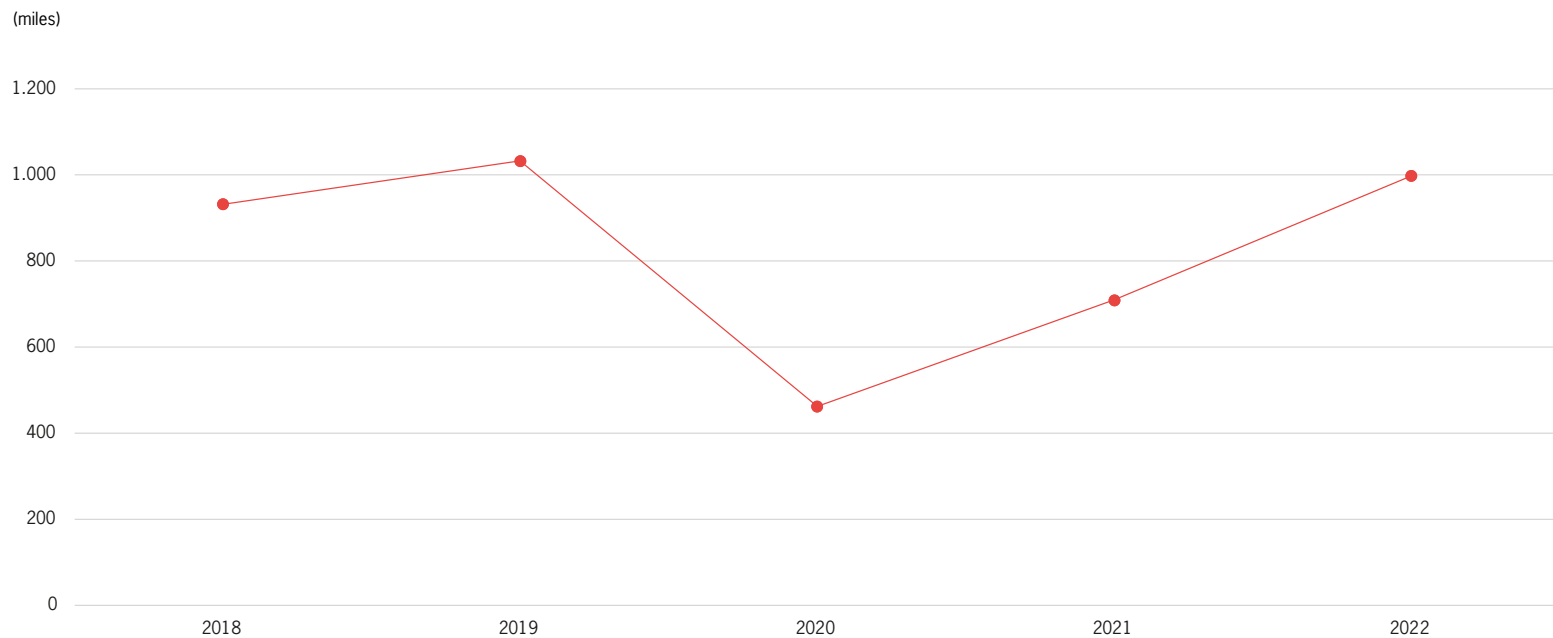


Beste garraibide batzuk:



ARTXANDAKO FUNIKULARRA. Bidaiak
(milaka)

	2018	2019	2020	2021	2022	%2021-22
Artxandako Funikularra	932	1.033	462	709	998	40,8
GUZTIRA	932	1.033	462	709	998	40,8



Beste garraio bide batzuk:

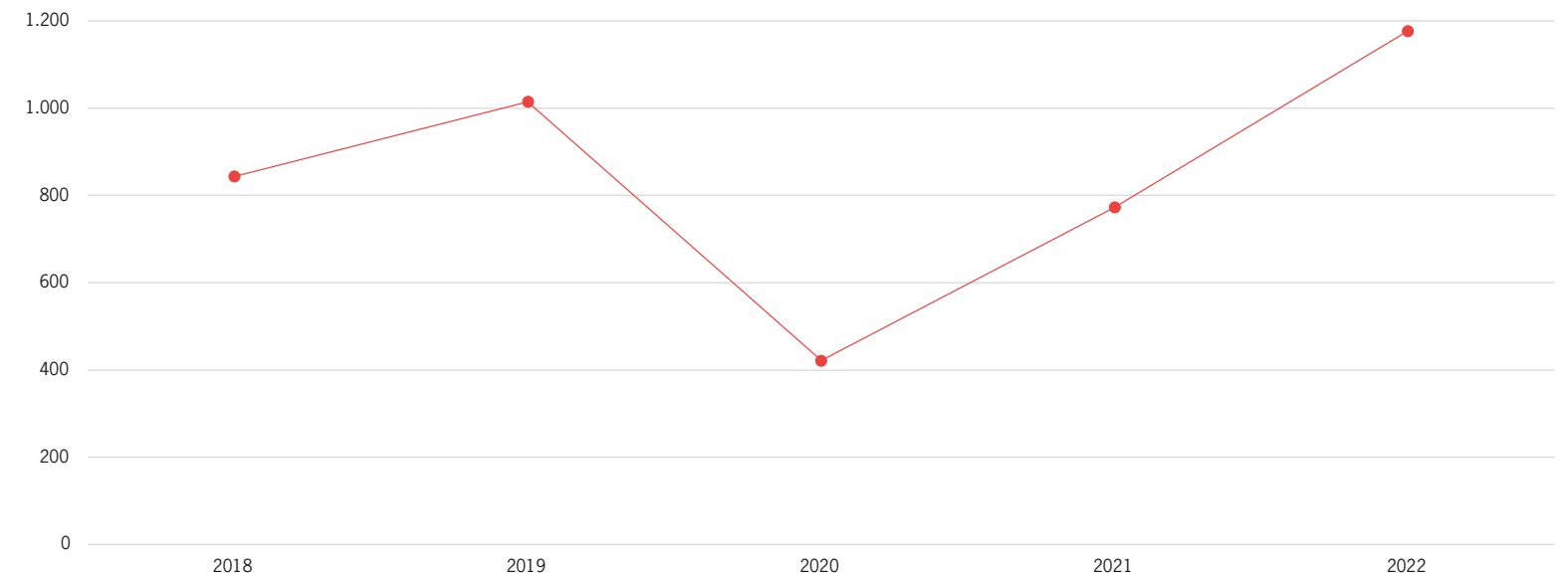


ARTXANDAKO FUNIKULARRA. Diru bilketa

(milaka €)

	2018	2019	2020	2021	2022	%2021-22
Artxandako Funikularra	843	1.015	422	772	1.177	52,4
GUZTIRA	843	1.015	422	772	1.177	52,4

(milaka €)



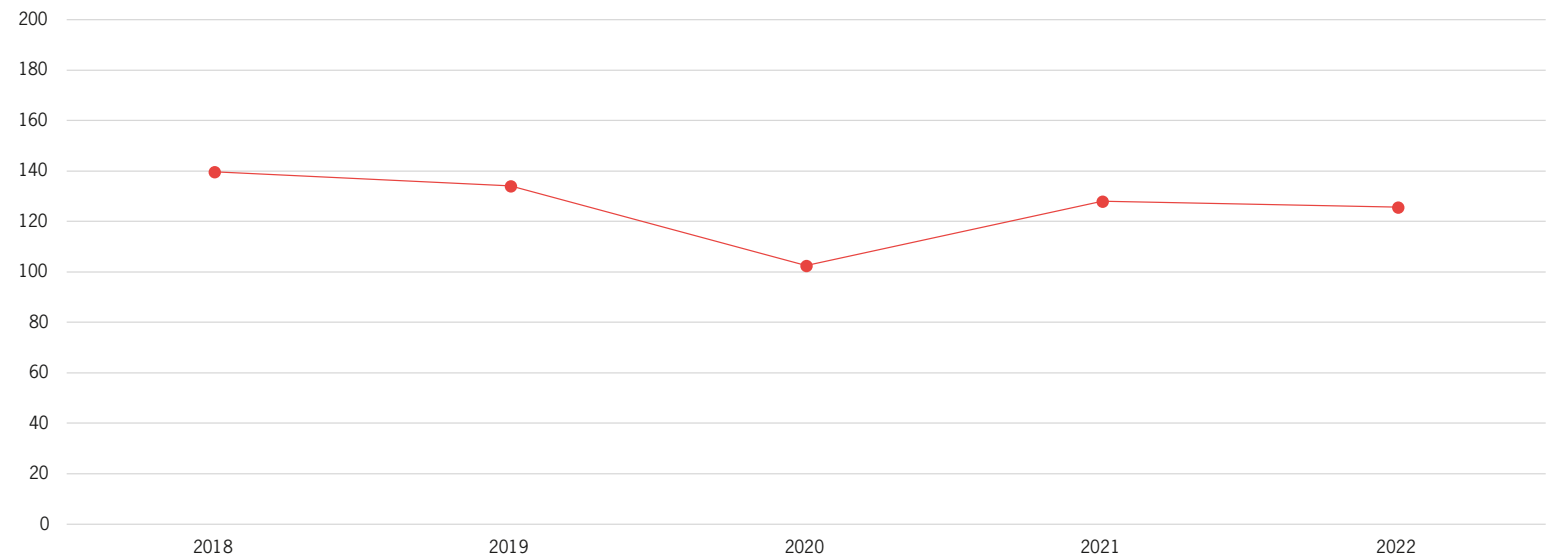
Beste garraio bide batzuk:



LARREINETAKO FUNIKULARRA. Bidaiak
(milaka)

	2018	2019	2020	2021	2022	%2021-22
Larreinetako Funikularra	140	134	103	128	126	-1,9
GUZTIRA	140	134	103	128	126	-1,9

(milaka)

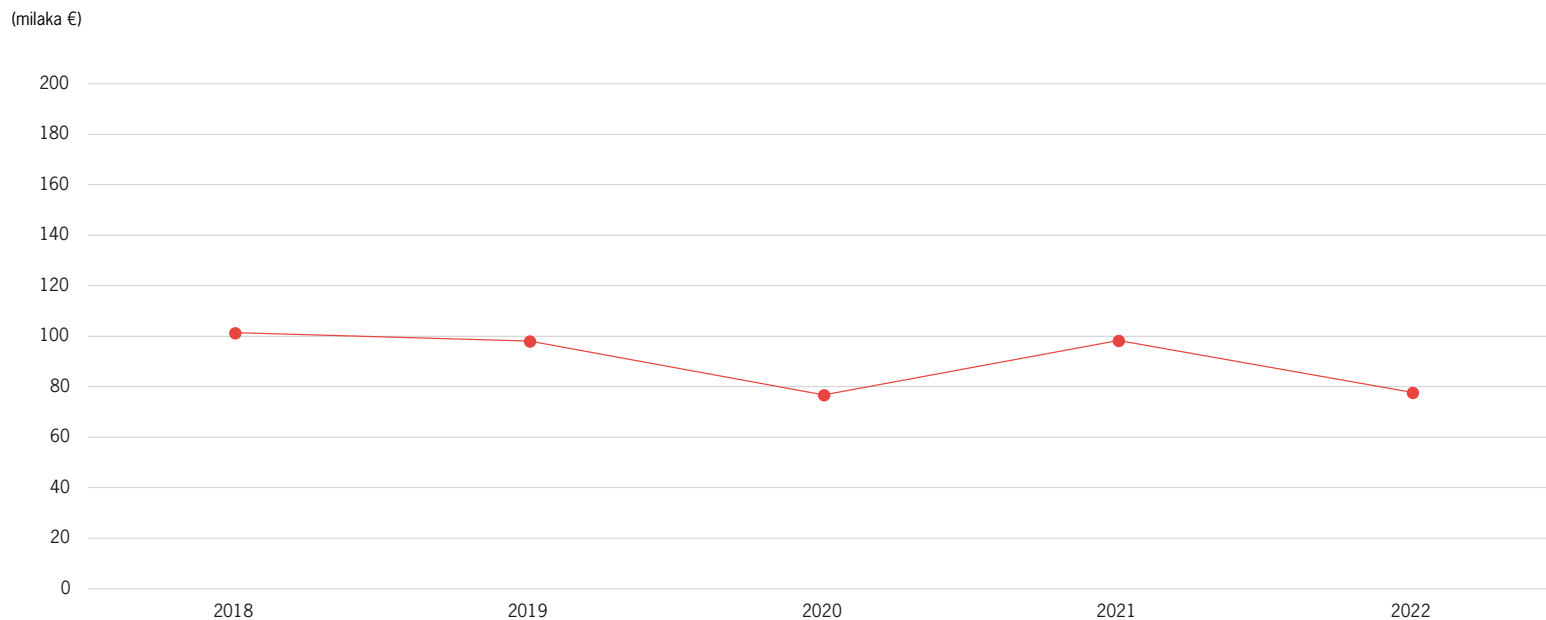


Beste garraio bide batzuk:



LARREINETAKO FUNIKULARRA. Diru bilketa
(milaka €)

	2018	2019	2020	2021	2022	%2021-22
Larreinetako Funikularra	101	98	77	98	78	-20,9
GUZTIRA	101	98	77	98	78	-20,9

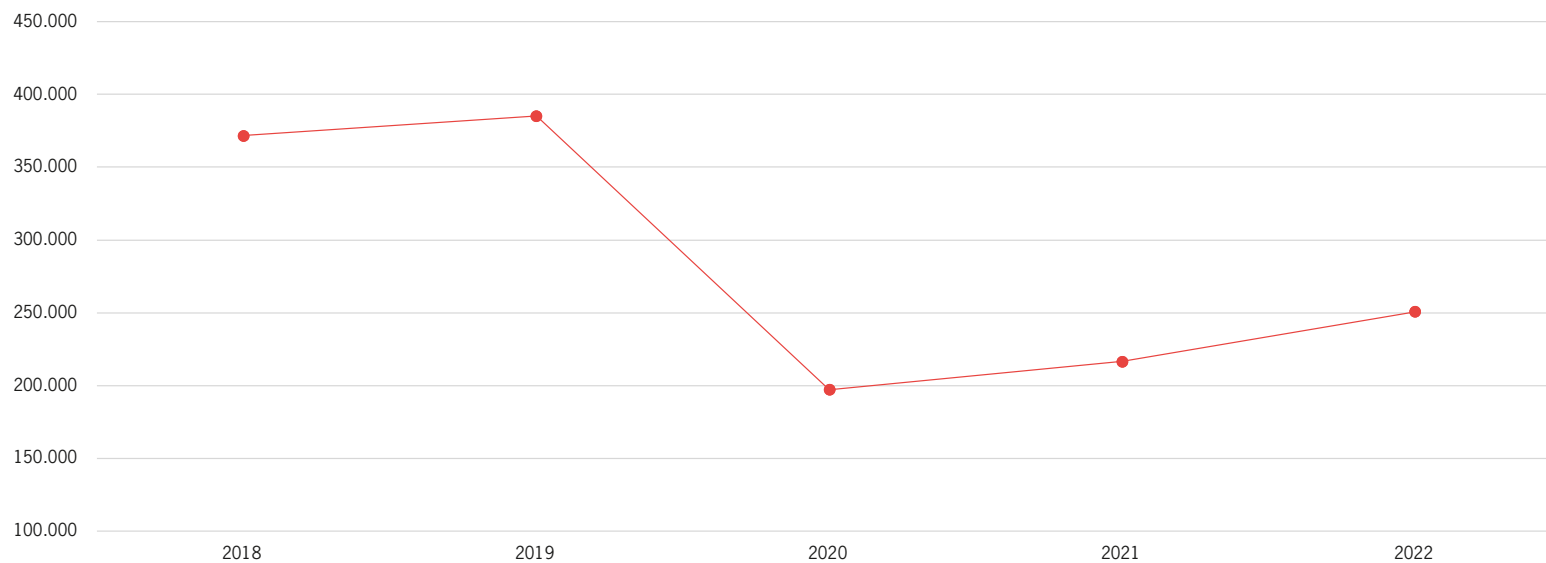


Beste garraio bide batzuk:



EREAGAKO IGOGAILUA. Bidaiak

	2018	2019	2020	2021	2022	%2021-22
Ereagako igogailua	371.689	385.195	197.097	216.521	250.806	15,8%
GUZTIRA	371.689	385.195	197.097	216.521	250.806	15,8%

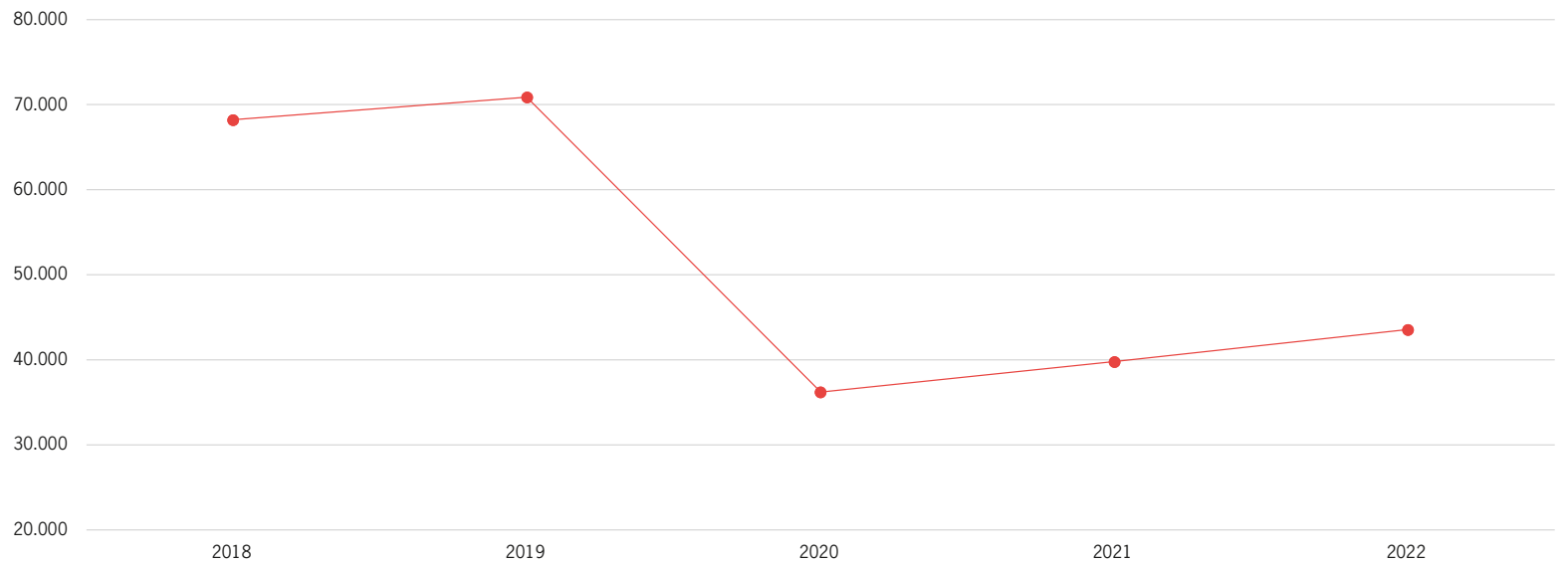


Beste garraio bide batzuk:



EREAGAKO IGOGAILUA. Diru bilketa
(€)

	2018	2019	2020	2021	2022	%2021-22
Ereagako igogailua	68.211	70.882	36.207	39.771	43.529	9,4%
GUZTIRA	68.211	70.882	36.207	39.771	43.529	9,4%



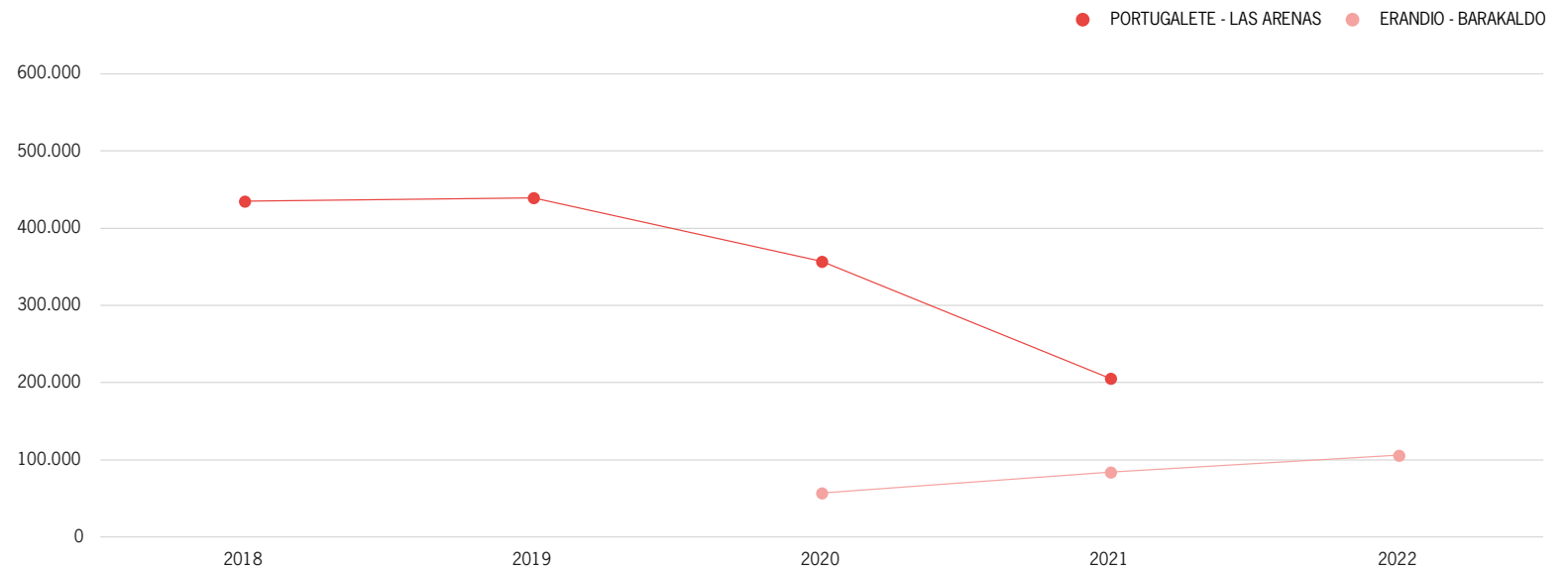
Beste garraibide batzuk:

Baporeak

BAPOREAK. Bidaiak

	2018	2019	2020	2021	2022	%2021-22
Portugalete-Las Arenas	434.663	439.287	356.813	205.206		
Erandio-Barakaldo			56.844	84.295	105.993	25,7
GUZTIRA	434.663	439.287	413.657	289.501	105.993	

Portugalete-Las Arenas: 2022ko bidaiarik gabe



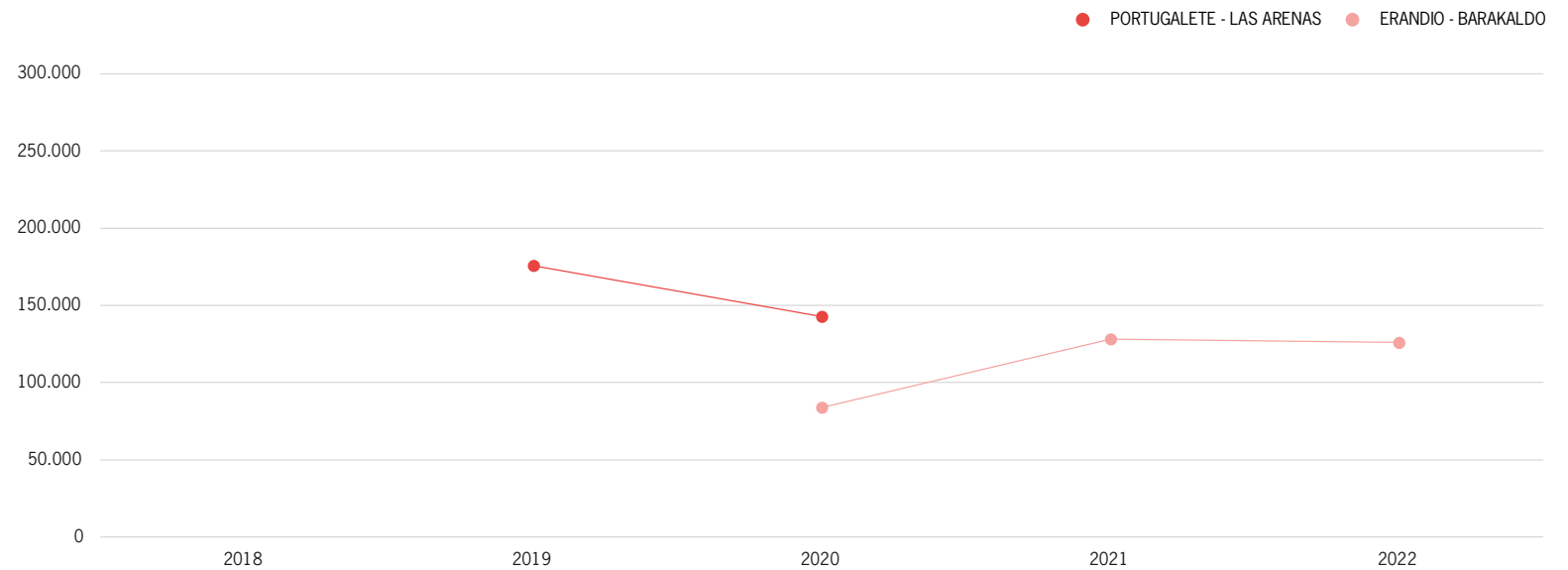
Beste garraio bide batzuk:

Baporeak

BAPOREAK. Diru bilketa
(€)

	2018	2019	2020	2021	2022	%2021-22
Portugalete-Las Arenas		175.715	142.726			
Erandio-Barakaldo			83.810	128.111	125.839	-1,8
GUZTIRA		175.715	226.535	128.111	125.839	

Portugalete-Las Arenas: 2021eko eta 2022ko bilketarik gabe



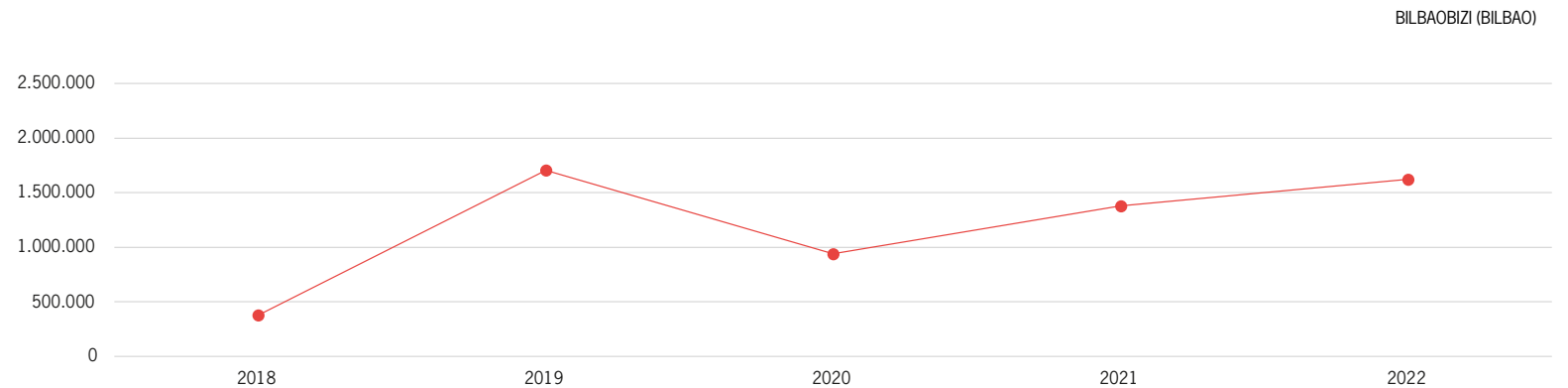
Beste garraio bide batzuk:



BIZIKLETEN LAGATZEA. Bidaiak

	2018	2019	2020	2021	2022	%2021-22
Bizimeta (Getxo)	3.021	2.369				
Bilbaobizi (Bilbao)	377.154	1.704.364	941.959	1.380.436	1.621.626	17,5%
GUZTIRA	380.175	1.706.733	941.959	1.380.436	1.621.626	17,5%

Bizimeta: 2020/01/01az geroztik zerbitzua etenik dago



Beste garraiobide batzuk:

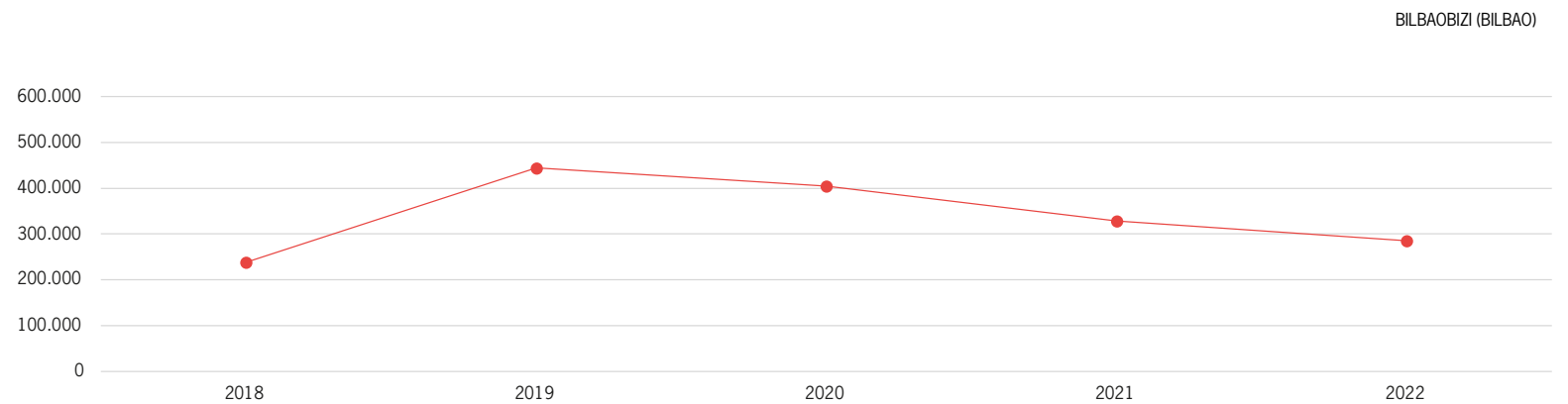


BIZIKLETEN LAGATZEA. Diru bilketa

(€)

	2018	2019	2020	2021	2022	%2021-22
Bizimeta (Getxo)	956	633				
Bilbon Bizi (Bilbao)	238.202	444.400	405.000	328.220	285.312	-13,1%
GUZTIRA	239,158	445.033	405.000	328.220	285.312	-13,1%

Bizimeta: 2020/01/01az geroztik zerbitzua etenik dago



IBILGAILUAK:	286.440
BEC	41,0%
ETXEBARRI	32,9%
LEIOA	22,9%
IBARBENGOA	3,2%

Aparkalekuak:

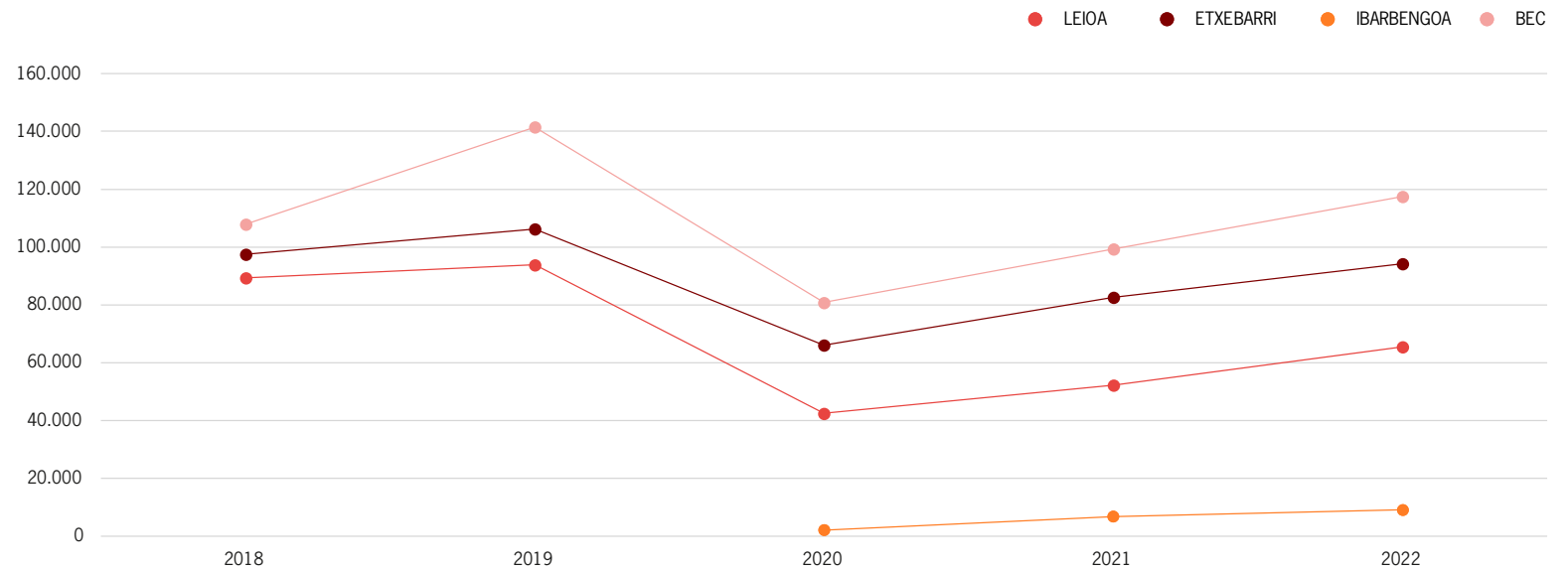
APARKALEKUAK. Ibilgailuak

	2018	2019	2020	2021	2022	%2021-22
LEIOA	89.252	93.888	42.529	52.238	65.514	25,4%
ETXEBARRI	97.562	106.221	66.069	82.624	94.316	14,2%
IBARBENGOA			2.095	6.863	9.157	33,4%
BEC	107.912	141.450	80.871	99.265	117.453	18,3%

Leioa eta Etxebarri: 2018ko uztaila, abuztua eta iraila; datu osatugabeak.

BEC: 2018ko iraila eta urria; datu osatugabeak.

Ibarbengoa: Martxan dago 2020/06/15az geroztik.



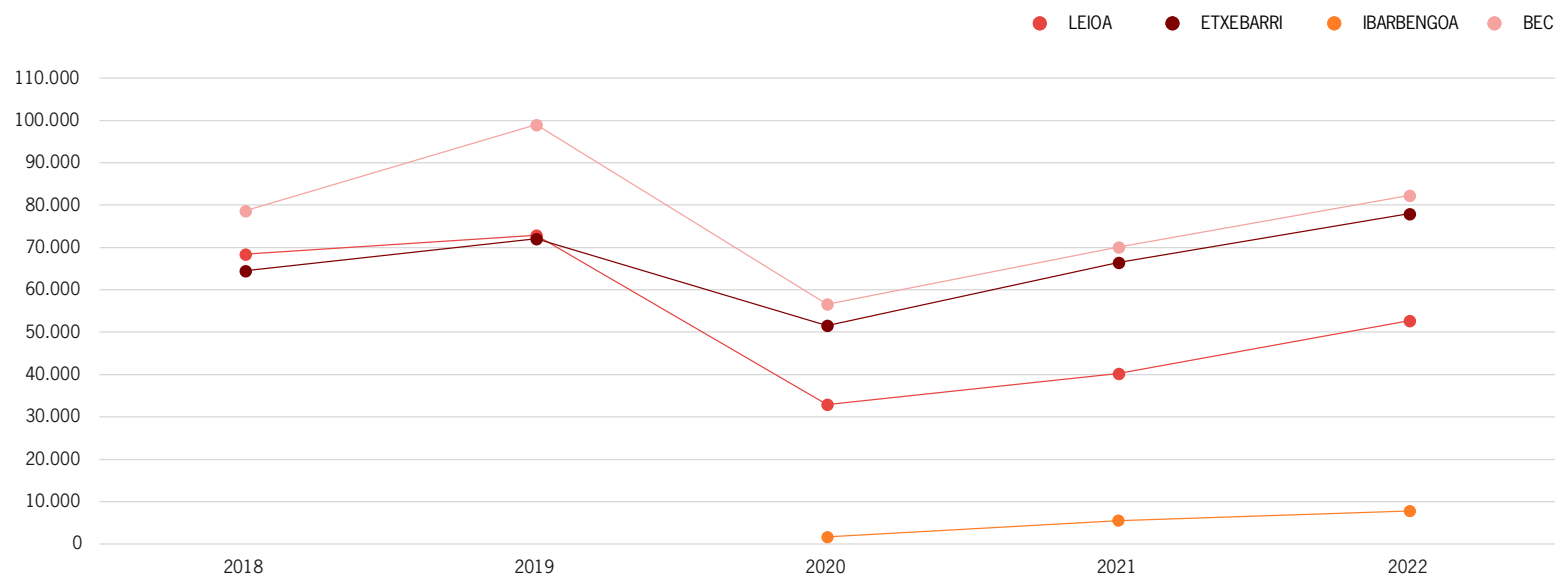
Aparkalekuak:

APARKALEKUAK. Diru bilketa

(€)

	2018	2019	2020	2021	2022	%2021-22
LEIOA	68.477	72.885	32.909	40.259	52.685	30,86%
ETXEBARRI	64.505	72.120	51.553	66.447	78.008	17,40%
IBARBENGOA			1.683	5.555	7.795	40,32%
BEC	78.721	99.005	56.591	70.133	82.312	17,37%

Leioa eta Etxebarri: 2018ko uztaila, abuztua eta iraila; datu osatugabeak
 Etxebarri: 2019/10/30etik aurrera tarifa hobariduna aldatu da (0,55 eurotik 0,70 eurora)
 BEC: 2018ko iraila eta urria; datu osatugabeak
 Ibarbengoa: Martxan dago 2020/06/15az geroztik

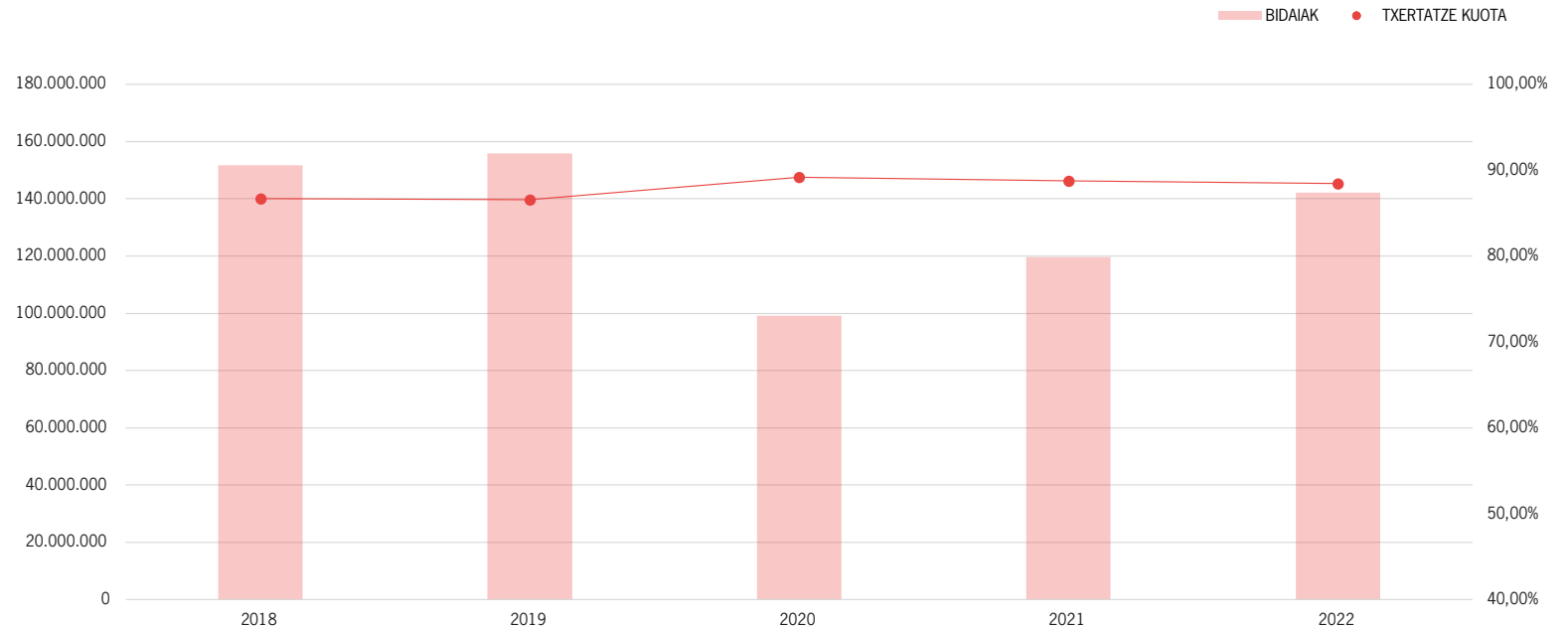


TXARTELAK GUZTIRA:	142.065.386	GUZTIRA OPERADOREAREKIKO:	142.065.386
DIRU-ZORRO TXARTELAK	114.234.465	METRO BILBAO	75.969.632
Creditrans	93.157.829	EUSKOTRAN	2.353.200
Gizatrans	21.076.636	EUSKOTREN	11.489.423
HILEKO TXARTEL MONOMODALAK	260.861	FEVE	389.169
Hileko Gazte Bilbao	260.861	RENFE	3.752.810
ALDI BATERAKO TXARTEL MULTIMODALAK	25.847.726	BILBOBUS	19.777.502
Bidai 50	10.187.352	BIZKAIBUS	24.017.968
Bidai 70	1.912.460	ETXEBARRI BUS	335.112
Bidai-Oro	5.203.147	ERANDIOKO AUTOBUSA	96.935
Gazte 70	4.854.439	KBUS	632.194
Gazte Oro	3.690.328	LEJOAN BUSA	176.117
ALDIAN BEHINGO PARTZUERGO-TITULUA	1.722.334	SOPELBUS	81.514
		BIZKAIKO ZUBIA	2.145.504
		ARTXANDAKO FUNIKULARRA	562.059
		LARREINETAKO FUNIKULARRA	85.543
		EREAGAKO IGOGAILUA	200.704

Ohiko txartelak:

OHIKO TXARTELAK BIZKAIAN. Titulu komunak dituzten bidaiariak eta garraio publikoarekiko txertatze kuota

	2018	2019	2020	2021	2022	%2021-22
BIDAIAK	151.611.073	155.830.897	99.224.841	119.561.015	142.065.386	18,82%
TXERTATZE KUOTA	86,72%	86,56%	89,17%	88,77%	88,45%	-0,36%



Ohiko txartelak:

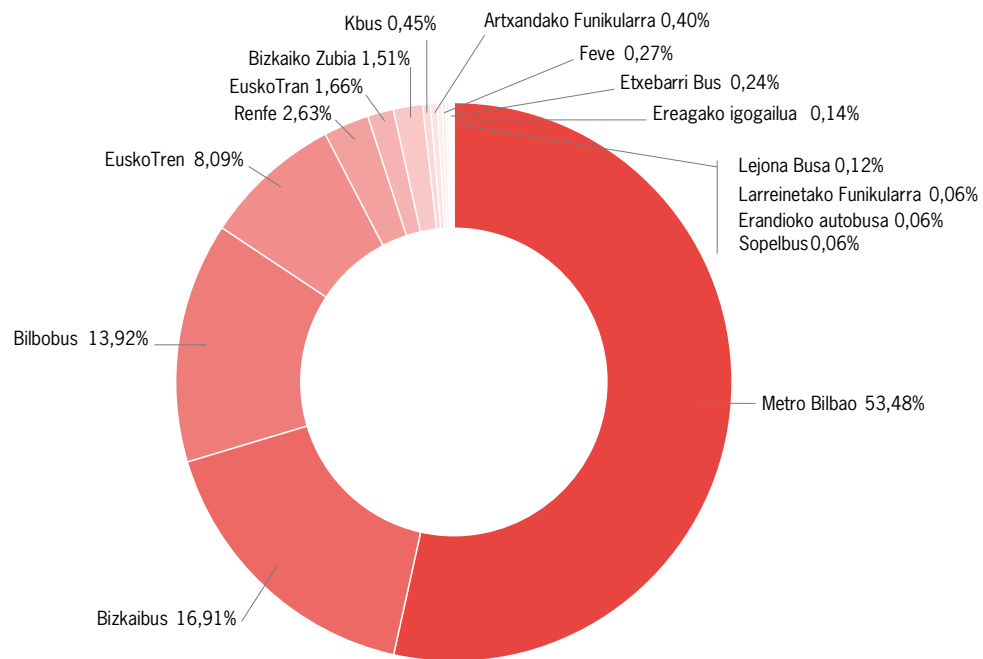
OHIKO TXARTELAK BIZKAIAN. Bidaiak

	2021	2022	%	% 21-22
Metro Bilbao	61.517.083	74.302.353	52,30%	20,78%
EuskoTran	1.887.881	2.353.200	1,66%	24,65%
EuskoTren	8.961.746	11.434.368	8,05%	27,59%
Feve	470.941	389.169	0,27%	-17,36%
Renfe	3.717.994	3.752.810	2,63%	0,94%
Bilbobus	17.777.797	19.777.502	13,92%	11,25%
Bizkaibus	20.077.635	24.017.968	16,91%	19,63%
Etxebarri Bus	301.838	335.112	0,24%	11,02%
Erandioko Autobusa	85.958	96.935	0,06%	12,77%
Kbus	571.411	632.194	0,45%	10,64%
Lejoan Busa	176.480	176.117	0,12%	-0,21%
Sopelbus	51.214	81.514	0,06%	59,16%
Bizkaiko Zubia	1.943.350	2.145.504	1,51%	10,40%
Artxandako Funikularra	480.908	562.059	0,40%	16,87%
Larreinetako Funikularra	94.578	85.543	0,06%	-9,55%
Ereagako igogailua	180.623	200.704	0,14%	11,12%
GUZTIRA BARIK	118.297.437	140.343.052	98,73%	18,64%
Metro Bilbao	1.219.093	1.667.279	1,17%	36,76%
Euskotren 3. Linea	44.485	55.055	0,04%	23,76%
GUZTIRA ALDIAN BEHINGO TITULUA	1.263.578	1.722.334	1,21%	36,31%

Ohiko txartelak:

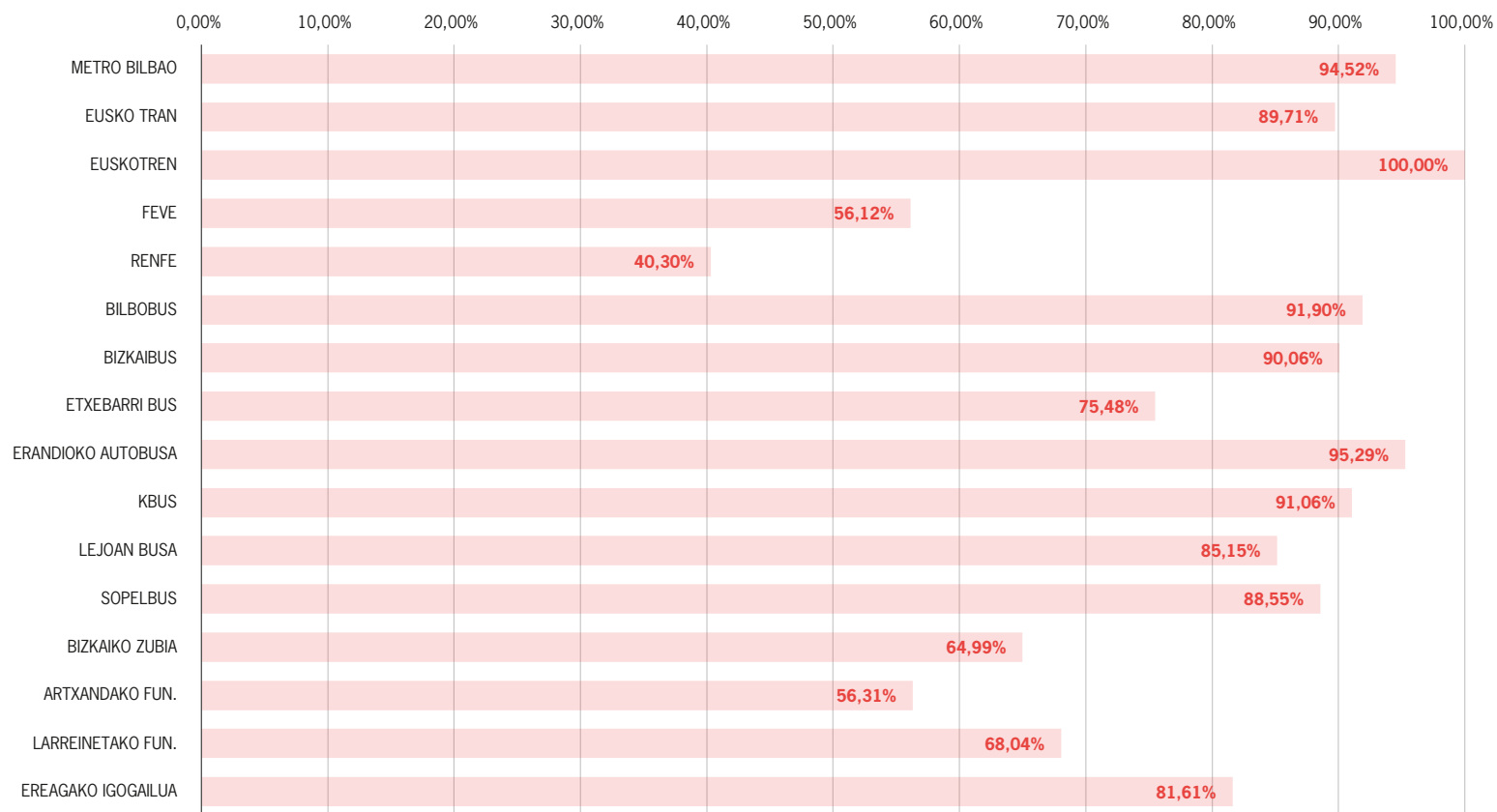
OHIKO TXARTELAK BIZKAIAN. Bidaiak

BIDAIAK 2022 (%):



Ohiko txartelak:

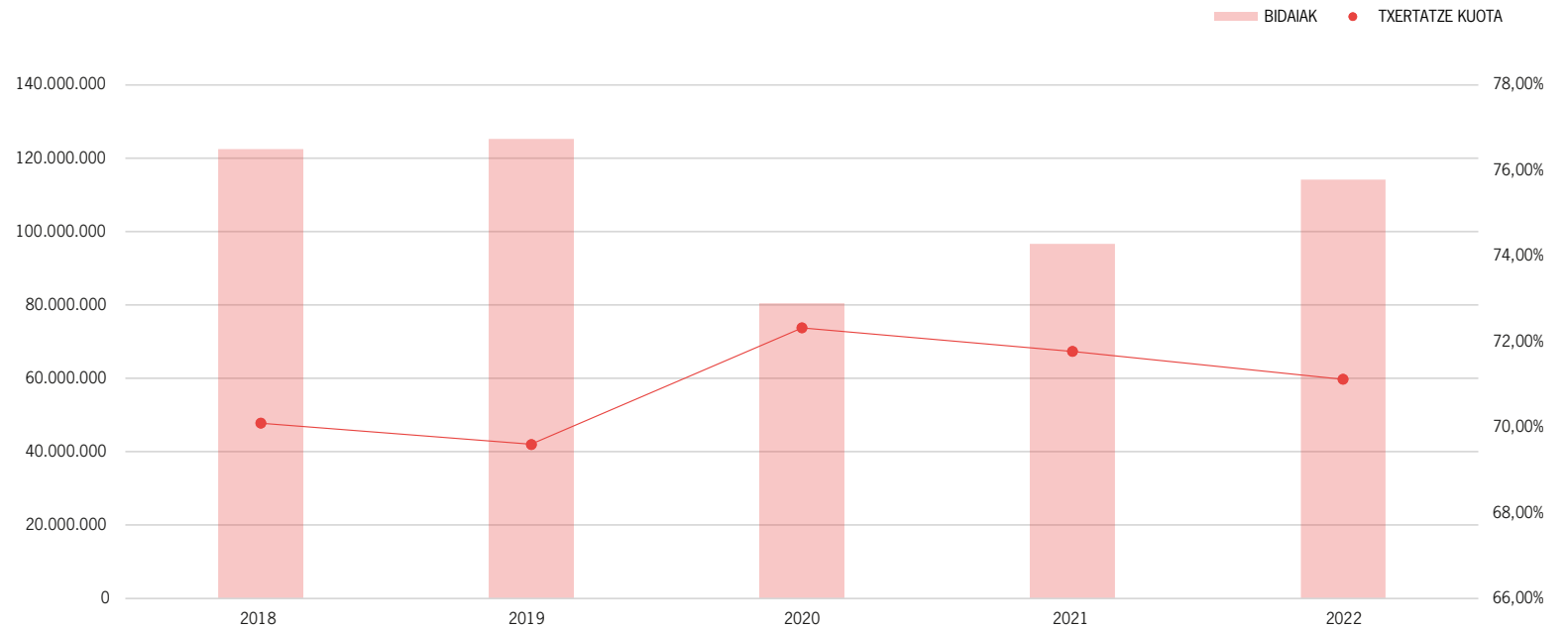
OHIKO TXARTELAK BIZKAIAN. Titulu komun en txertatze kuota modu bakoitzean (bidaiari kopuru osoarekiko) 2022



Diru-zorro txartelak:

DIRU-ZORRO TXARTELAK. Diru-zorro txartelak dituzten bidaiariak eta garraio publikoarekiko txertatze kuota

	2018	2019	2020	2021	2022	%2021-22
BIDAIAK	122.551.749	125.307.653	80.518.623	96.673.416	114.234.465	18,17%
TXERTATZE KUOTA	70,10%	69,61%	72,32%	71,78%	71,13%	-0,91%

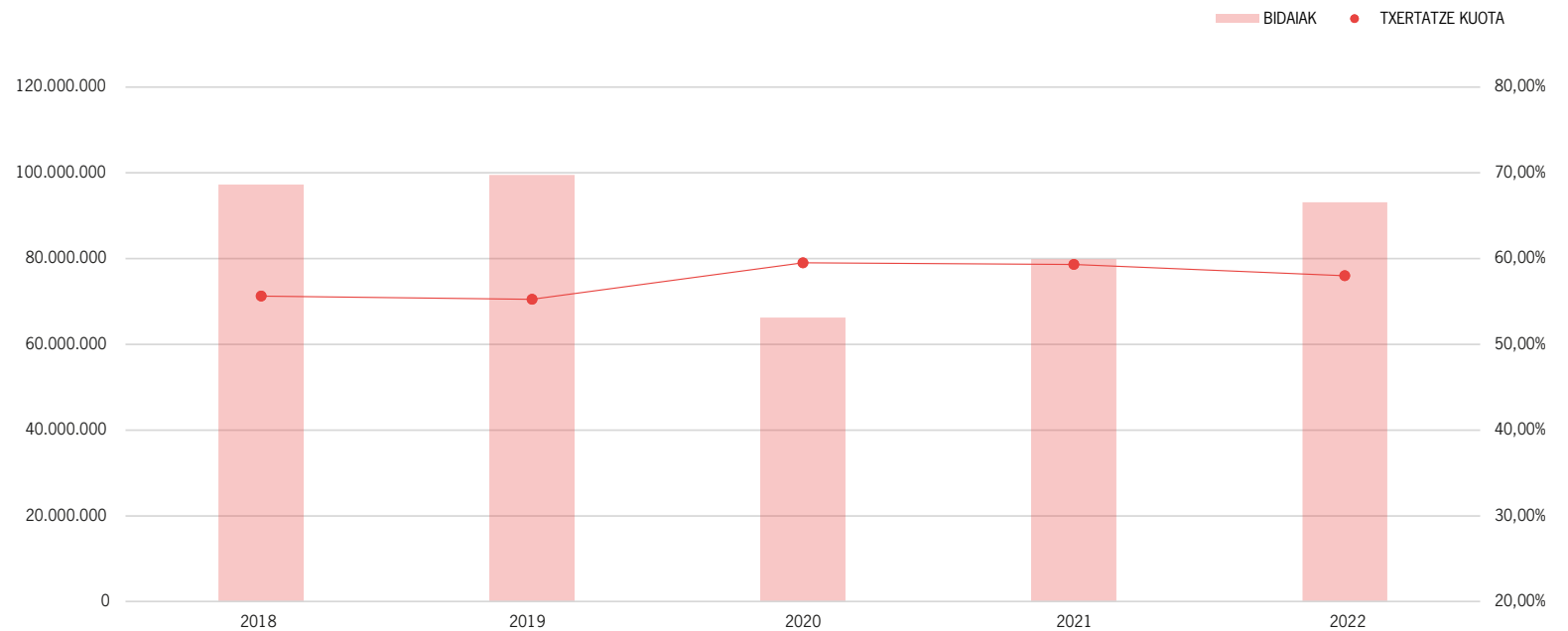


Diru-zorro txartelak:

CREDITRANS

CREDITRANS. Bidaiariak eta garraio publikoarekiko txertatze kuota

	2018	2019	2020	2021	2022	%2021-22
BIDAIAK	97.254.737	99.453.982	66.249.554	79.902.110	93.157.829	16,59%
TXERTATZE KUOTA	55,63%	55,24%	59,51%	59,32%	58,00%	-2,23%



Diru-zorro txartelak:

CREDITRANS

CREDITRANS. Bidaiak

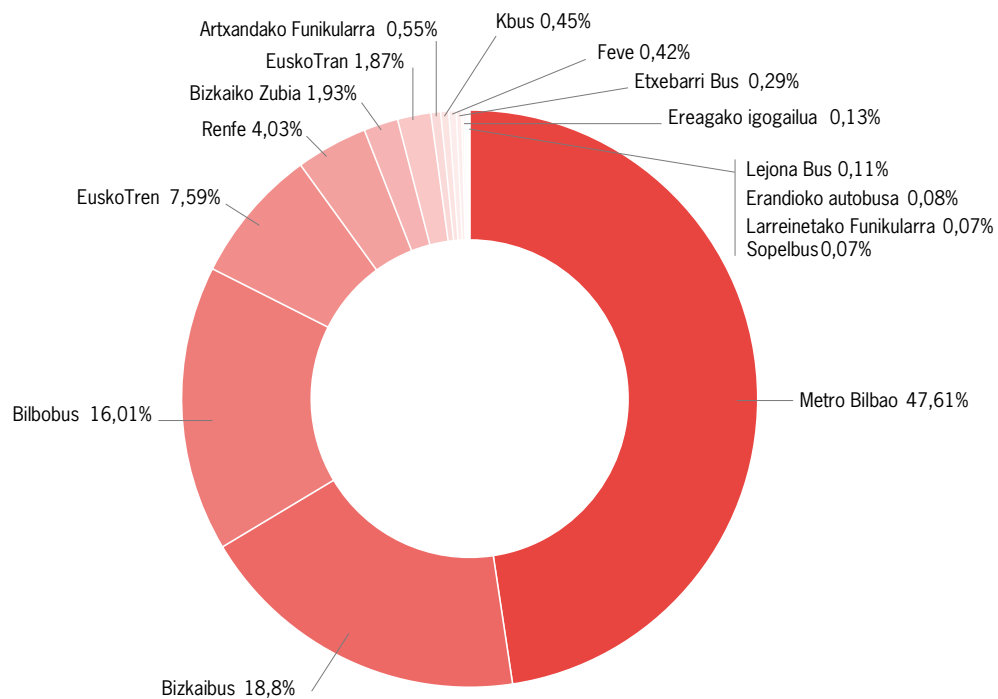
	2021	2022	%	% 2021-22
Metro Bilbao	37.171.947	44.357.022	47,61%	19,33%
EuskoTran	1.415.295	1.741.501	1,87%	23,05%
EuskoTren	5.492.802	7.067.431	7,59%	28,67%
Feve	470.941	389.169	0,42%	-17,36%
Renfe	3.717.994	3.752.810	4,03%	0,94%
Bilbobus	13.552.959	14.918.143	16,01%	10,07%
Bizkaibus	14.963.649	17.514.241	18,80%	17,05%
Etxebarri Bus	245.731	270.984	0,29%	10,28%
Erandioko Autobusa	64.656	70.916	0,08%	9,68%
Kbus	396.579	419.085	0,45%	5,68%
Lejoan Busa	111.916	105.625	0,11%	-5,62%
Sopelbus	39.756	63.440	0,07%	59,57%
Bizkaiko Zubia	1.647.574	1.795.927	1,93%	9,00%
Artxandako Funikularra	433.887	510.003	0,55%	17,54%
Larreinetako Funikularra	74.533	64.758	0,07%	-13,11%
Ereagako igogailua	101.891	116.774	0,13%	14,61%
GUZTIRA	79.902.110	93.157.829	100,00%	16,59%

Diru-zorro txartelak:

CREDITRANS

CREDITRANS. Bidaiak

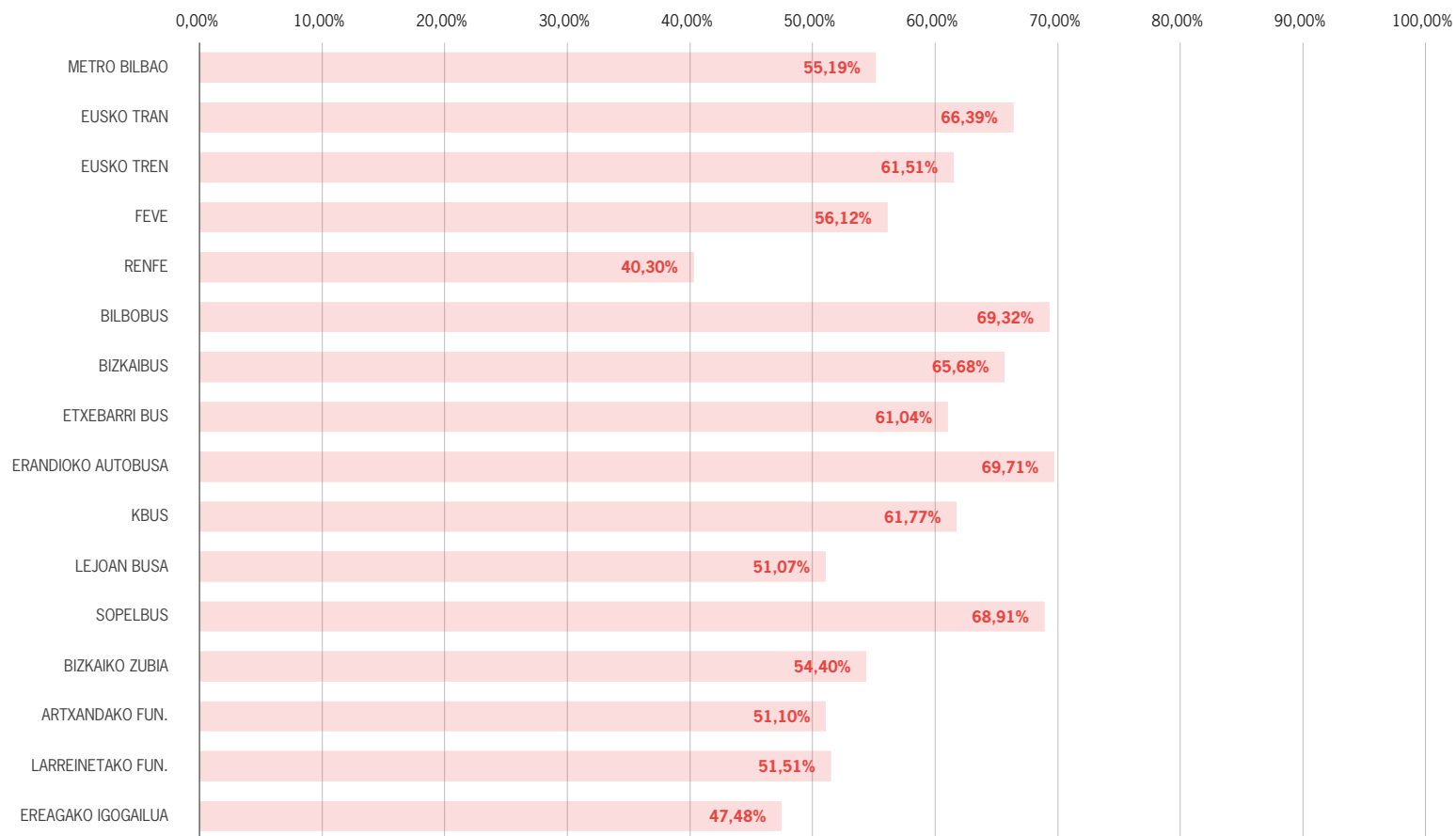
BIDAIK 2022 (%):



Diru-zorro txartelak:

CREDITRANS

CREDITRANS. Txertatze kuota modu bakoitzean (bidaiaririkiko) 2022

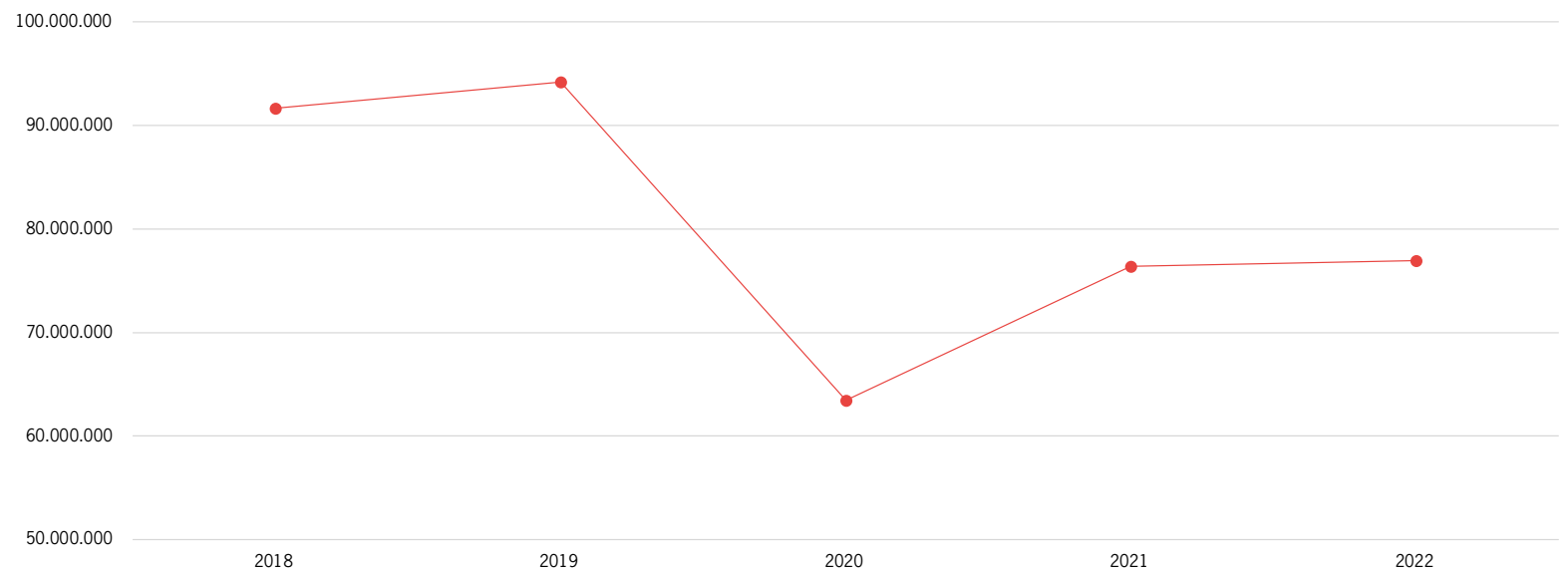


Diru-zorro txartelak:

CREDITRANS

CREDITRANS. Diru bilketa
(€)

	2018	2019	2020	2021	2022	%2021-22
CREDITRANS	91.659.687	94.180.151	63.453.936	76.389.619	76.928.919	0,71%
GUZTIRA	91.659.687	94.180.151	63.453.936	76.389.619	76.928.919	0,71%



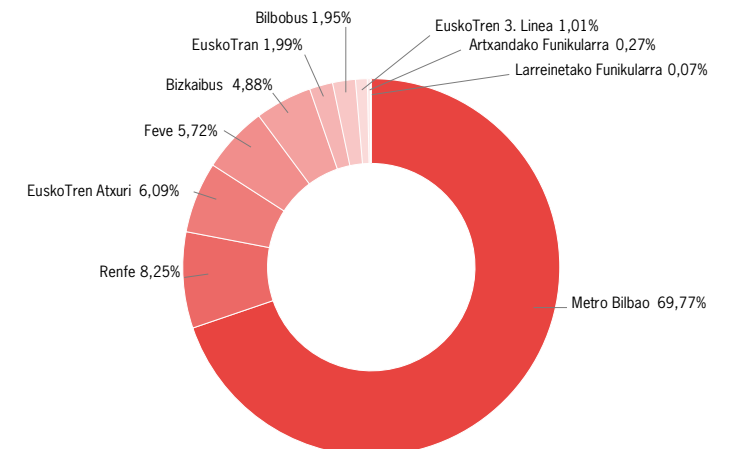
Diru-zorro txartelak:

CREDITRANS

CREDITRANS. Operadoreetan egin diren kargatzeen ondoriozko diru-bilketa
(€)

	2021	2022	%	% 2021-22
Metro Bilbao	41.587.022,51	41.577.659,46	69,77%	-0,02%
EuskoTran	1.386.121,00	1.189.740,00	1,99%	-14,17%
EuskoTren Atxuri	3.420.595,75	3.630.171,03	6,09%	6,13%
Euskotren 3. Linea	2.841.954,15	2.906.946,65	4,88%	2,29%
Feve	709.017,61	600.271,13	1,01%	-15,34%
Renfe	5.259.813,91	4.915.250,63	8,25%	-6,55%
Bilbobus	1.338.366,10	1.165.711,55	1,95%	-12,90%
Bizkaibus	3.589.834,08	3.409.111,28	5,72%	-5,03%
Artxandako Funikularra	165.197,00	160.298,00	0,27%	-2,97%
Larreinetako Funikularra	54.357,00	40.106,00	0,07%	-26,22%
BESTEAK (Gertakari tiketa)	11,55	5,75	0,00%	-50,22%
GUZTIRA	60.352.290,66	59.595.271,48	100,00%	-1,25%

DIRU BILKETA 2022 (%):



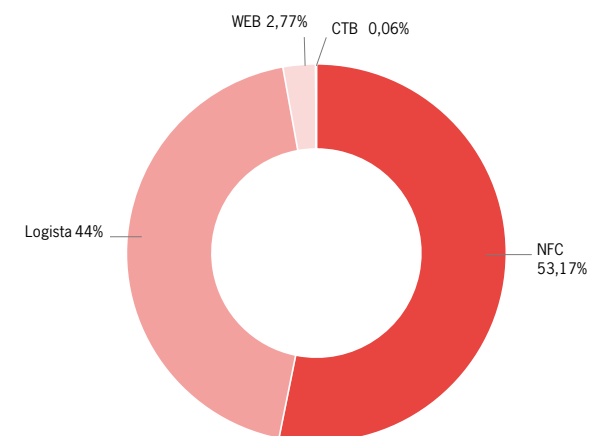
Diru-zorro txartelak:

CREDITRANS

CREDITRANS. Kanpoko sarean egin diren kargatzeen ondoriozko diru-bilketa (€)

	2021	2022	%	% 2021-22
Logista	8.754.404,00	7.626.529,00	44,00%	-12,88%
NFC	6.846.631,76	9.215.720,87	53,17%	34,60%
WEB	427.520,70	480.716,00	2,77%	12,44%
CTB	8.772,25	10.681,90	0,06%	21,77%
GUZTIRA	16.037.328,71	17.333.647,77	100,00%	8,08%

DIRU BILKETA 2022 (%):

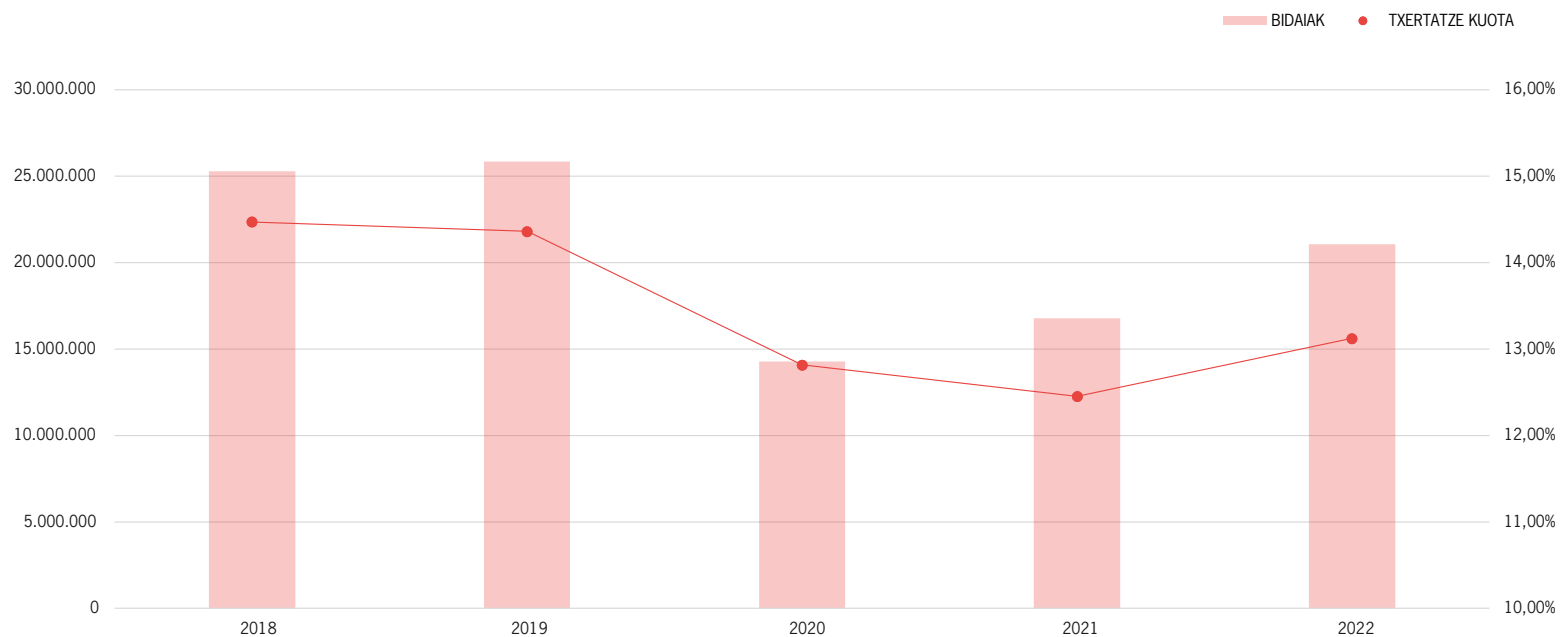


Diru-zorro txartelak:

GIZATRANS

GIZATRANS. Bidaiariak eta garraio publikoarekiko txertatze kuota

	2018	2019	2020	2021	2022	%2021-22
BIDAIAK	25.297.012	25.853.671	14.269.069	16.771.306	21.076.636	25,67%
TXERTATZE KUOTA	14,47%	14,36%	12,82%	12,45%	13,12%	5,39%



Diru-zorro txartelak:

GIZATRANS. Bidaiak

GIZATRANS

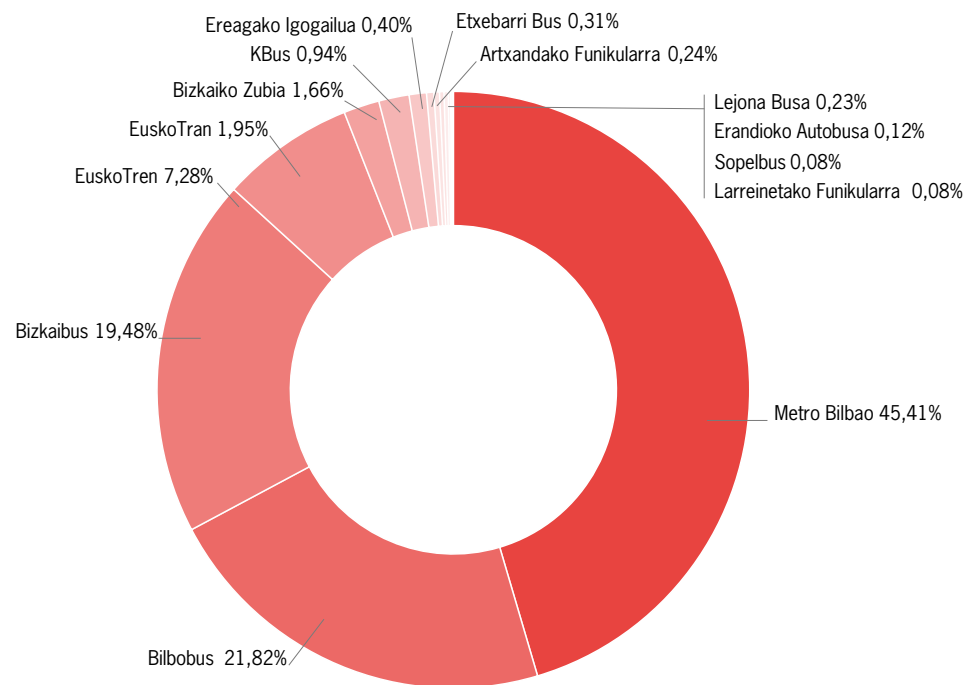
	2021	2022	%	% 2021-22
Metro Bilbao	7.360.907	9.571.451	45,41%	30,03%
EuskoTran	335.246	410.591	1,95%	22,47%
EuskoTren	1.122.028	1.534.907	7,28%	36,80%
Bilbobus	3.982.555	4.599.899	21,82%	15,50%
Bizkaibus	3.225.309	4.105.865	19,48%	27,30%
Etxebarri Bus	56.107	64.128	0,31%	14,30%
Erandioko Autobusa	21.302	26.019	0,12%	22,14%
Kbus	174.832	198.748	0,94%	13,68%
Lejoan Busa	47.071	48.549	0,23%	3,14%
Sopelbus	10.864	16.246	0,08%	49,54%
Bizkaiko Zubia	295.776	349.577	1,66%	18,19%
Artxandako Funikularra	45.519	50.655	0,24%	11,28%
Larreinetako Funikularra	15.058	16.071	0,08%	6,73%
Ereagako igogailua	78.732	83.930	0,40%	6,60%
GUZTIRA	16.771.306	21.076.636	100,00%	25,67%

Diru-zorro txartelak:

GIZATRANS

GIZATRANS. Bidaiak

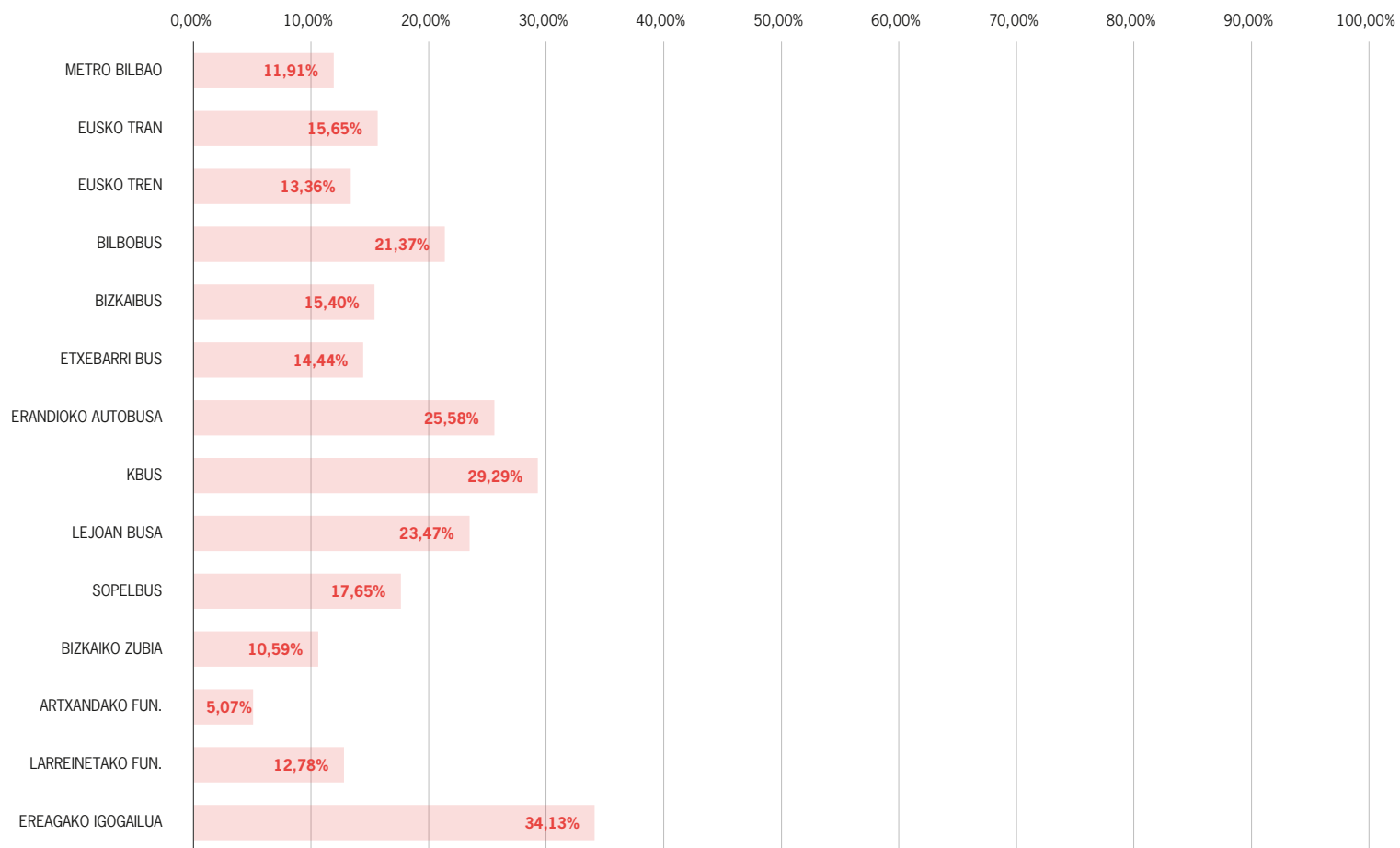
BIDAIK 2022 (%):



Diru-zorro txartelak:

GIZATRANS

GIZATRANS. Txertatze kuota modu bakoitzean (bidaiaririkiko) 2022

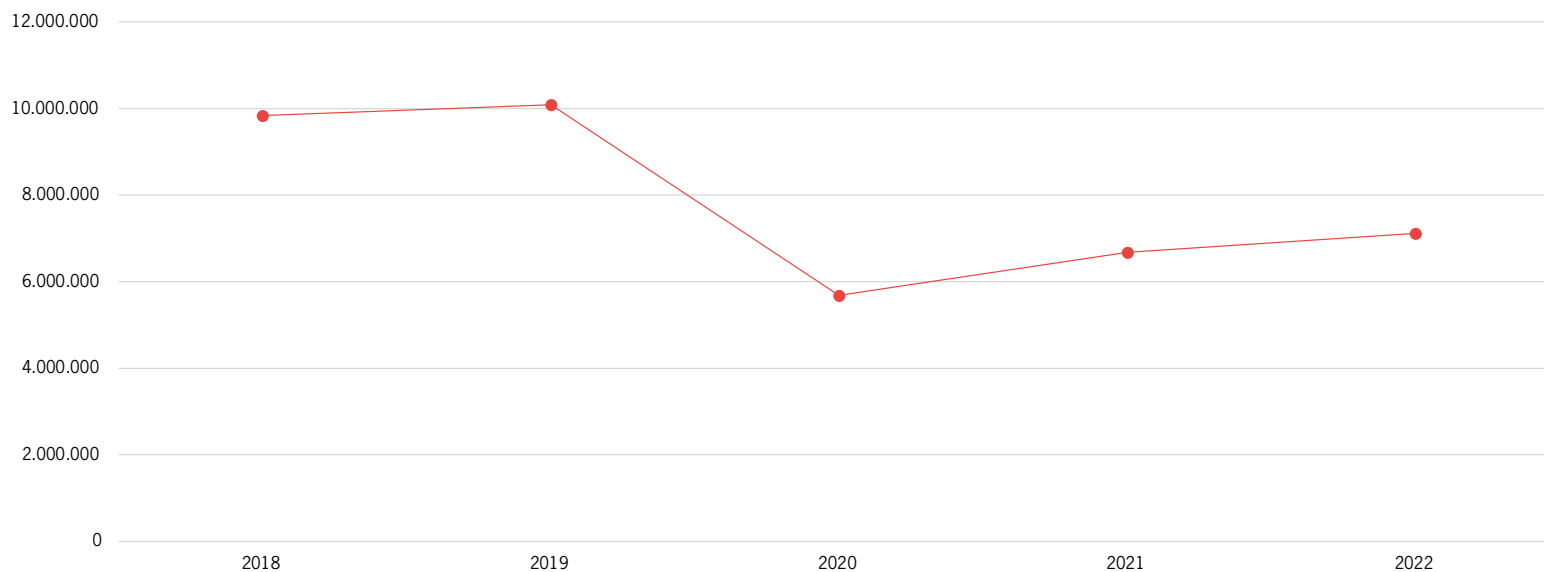


Diru-zorro txartelak:

GIZATRANS

GIZATRANS. Diru bilketa
(€)

	2018	2019	2020	2021	2022	%2021-22
GIZATRANS	9.836.367	10.086.025	5.684.745	6.675.499	7.113.098	6,56%
GUZTIRA	9.836.367	10.086.025	5.684.745	6.675.499	7.113.098	6,56%



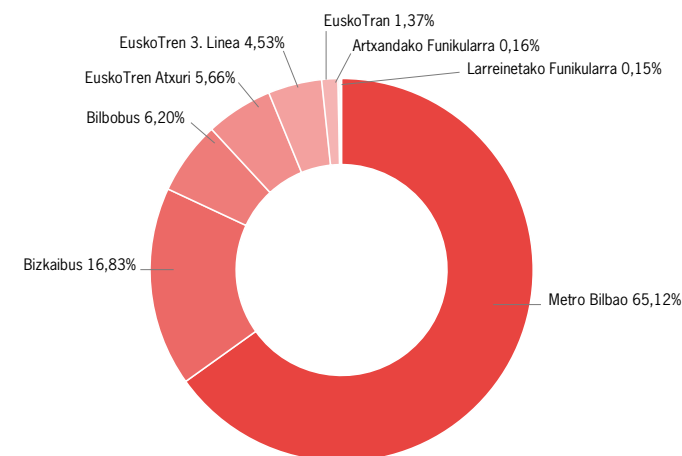
Diru-zorro txartelak:

GIZATRANS

GIZATRANS. Operadoreetan egin diren kargatzeen ondoriozko diru-bilketa
 (€)

	2021	2022	%	% 2021-22
Metro Bilbao	3.007.185,40	3.269.831,00	65,12%	8,73%
EuskoTran	72.155,00	68.628,00	1,37%	-4,89%
EuskoTren Atxuri	237.560,55	284.248,00	5,66%	19,65%
Euskotren 3. Linea	209.602,55	227.645,00	4,53%	8,61%
Bilbobus	313.580,32	310.773,00	6,20%	-0,90%
Bizkaibus	789.715,36	844.947,00	16,83%	6,99%
Artxandako Funikularra	9.536,00	7.815,00	0,16%	-18,05%
Larreinetako Funikularra	7.648,00	7.332,00	0,15%	-4,13%
GUZTIRA	4.646.983,18	5.021.219,00	100,00%	8,05%

DIRU BILKETA 2022 (%):



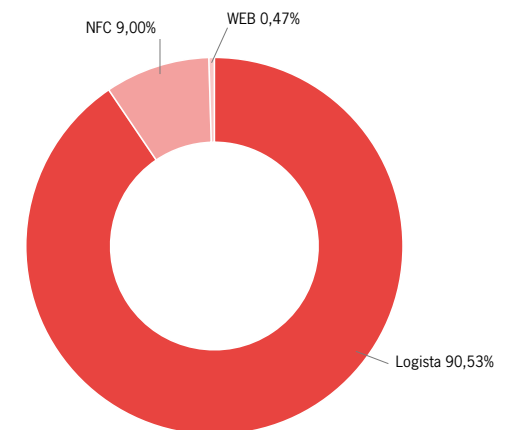
Diru-zorro txartelak:

GIZATRANS

GIZATRANS. Kanpoko sarean egin diren kargatzeen ondoriozko diru-bilketa
(€)

	2021	2022	%	% 2021-22
Logista	1.898.340,00	1.893.839,00	90,53%	-0,24%
NFC	122.496,00	188.178,00	9,00%	53,62%
WEB	7.680,00	9.862,00	0,47%	28,41%
GUZTIRA	2.028.516,00	2.091.879,00	100,00%	3,12%

DIRU BILKETA 2022 (%):

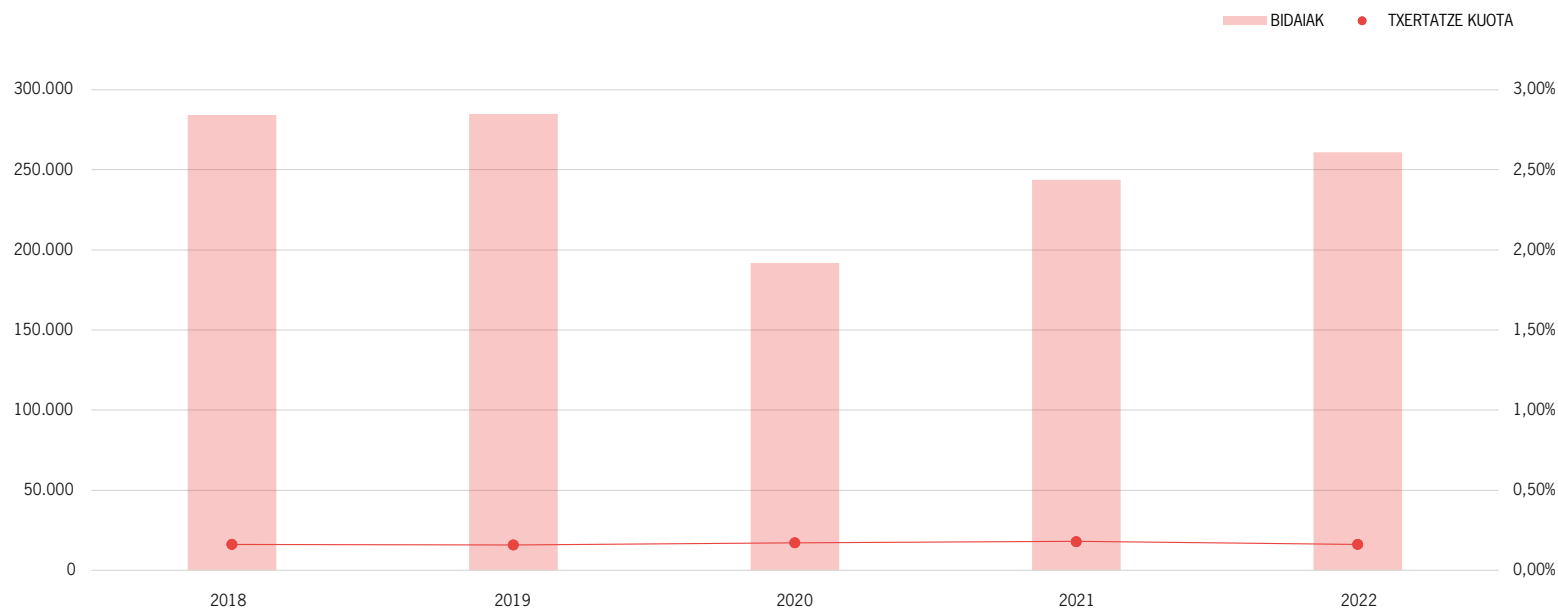


Hileko txartel monomodalak:

GAZTE BILBAO

GAZTE BILBAO. Bidaiariak eta garraio publikoarekiko txertatze kuota

	2018	2019	2020	2021	2022	%2021-22
BIDAIK	284.377	284.772	191.848	243.785	260.861	7,00%
TXERTATZE KUOTA	0,16%	0,16%	0,17%	0,18%	0,16%	-10,27%



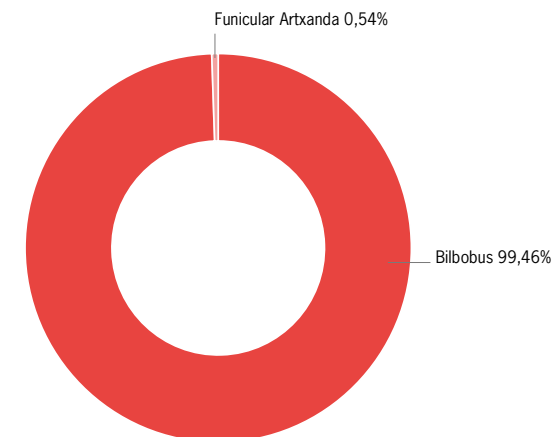
Hileko txartel monomodalak:

GAZTE BILBAO

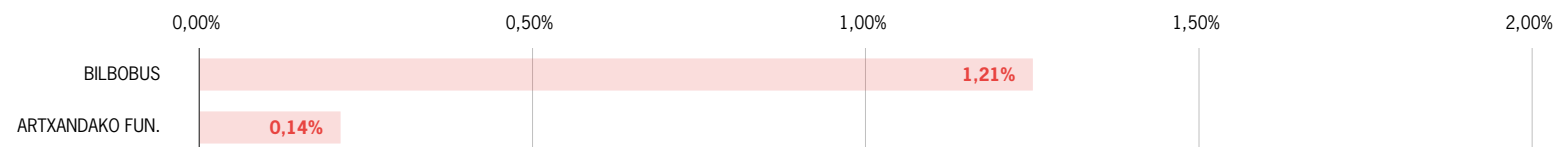
GAZTE BILBAO. Bidaiak

	2018	2019	2020	2021	2022	%	% 2021-22
Bilbobus	282.662	283.426	191.089	242.283	259.460	99,46%	7,09%
Artxandako Funikularra	1.715	1.346	759	1.502	1.401	0,54%	-6,72%
GUZTIRA	284.377	284.772	191.848	243.785	260.861	100,00%	7,00%

BIDAIK 2022 (%):



GAZTE BILBAO. Txertatze kuota modu bakoitzean (bidaiaririkiko) 2022

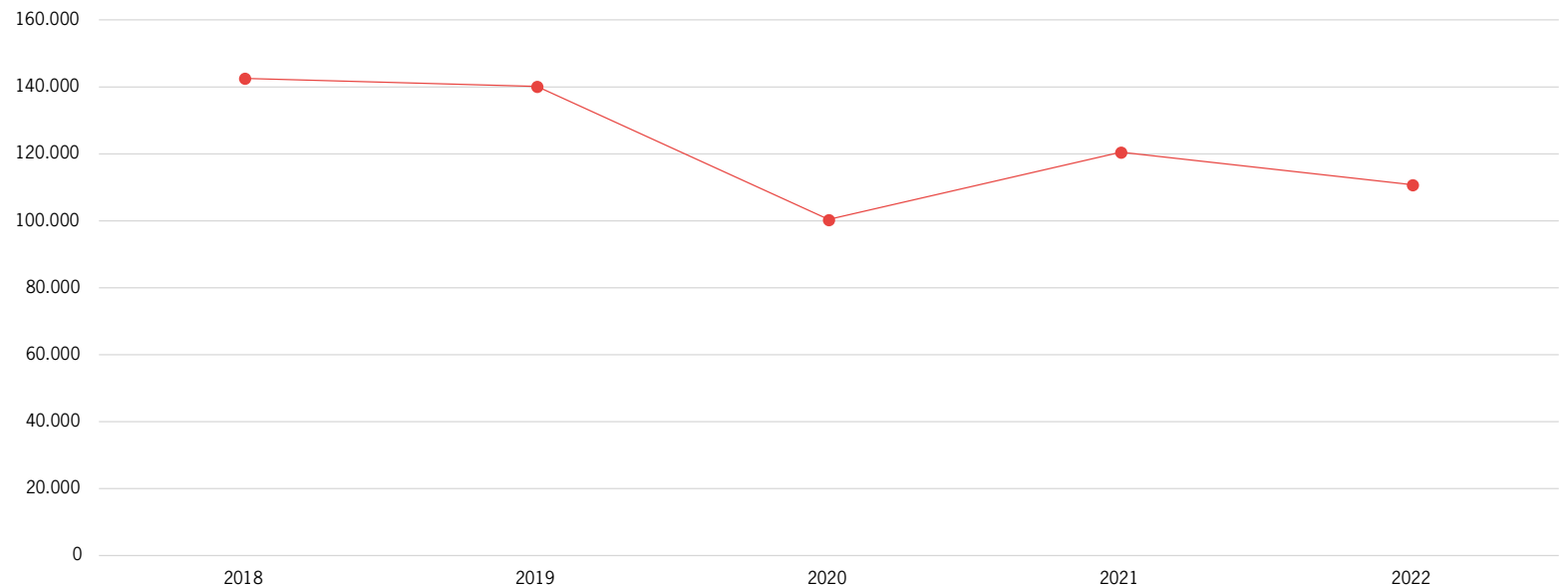


Hileko txartel monomodalak:

GAZTE BILBAO

GAZTE BILBAO. Diru bilketa
(€)

	2018	2019	2020	2021	2022	%2021-22
GAZTE BILBAO	142.503	140.049	100.386	120.504	110.777	-8,07%
GUZTIRA	142.503	140.049	100.386	120.504	110.777	-8,07%



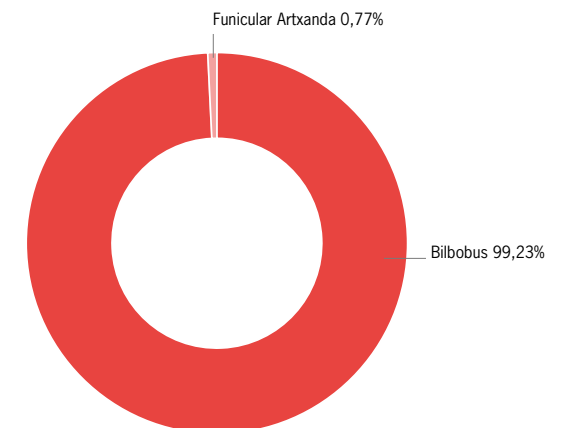
Hileko txartel monomodalak:

GAZTE BILBAO

GAZTE BILBAO. Operadoreetan egin diren kargatzeen ondoriozko diru-bilketa (€)

	2021		2022			% 2021-22	
	Diru bilketa (€)	Karga kop.	Diru bilketa (€)	%	Karga kop.	Diru bilketa	Karga kop.
Bilbobus	34.353,00	1.185	29.793,90	99,23%	1.184	-13,27%	-0,08%
Artxandako Funikularra	180,00	6	231,00	0,77%	7	28,33%	16,67%
GUZTIRA	34.533,00	1.191	30.024,90	100,00%	1.191	-13,05%	0,00%

DIRU BILKETA 2022 (%):



Hileko txartel monomodalak:

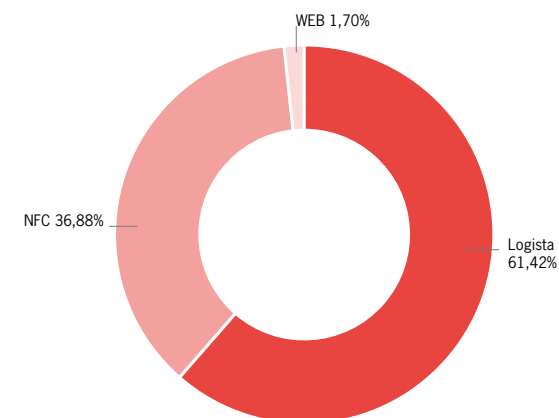
GAZTE BILBAO

GAZTE BILBAO. Kanpoko sarean egin diren kargatzeen ondoriozko diru-bilketa

(€)

	2021		2022			% 2021-22	
	Diru bilketa (€)	Karga kop.	Diru bilketa (€)	%	Karga kop.	Diru bilketa	Karga kop.
Logista	39.588,00	1.356	29.778,15	36,88%	1.149	-24,78%	-15,27%
NFC	44.358,00	1.531	49.599,90	61,42%	1.998	11,82%	30,50%
WEB	2.025,00	70	1.375,00	1,70%	55	-32,10%	-21,43%
GUZTIRA	85.971,00	2.957	80.753,05	100,00%	3.202	-6,07%	8,29%

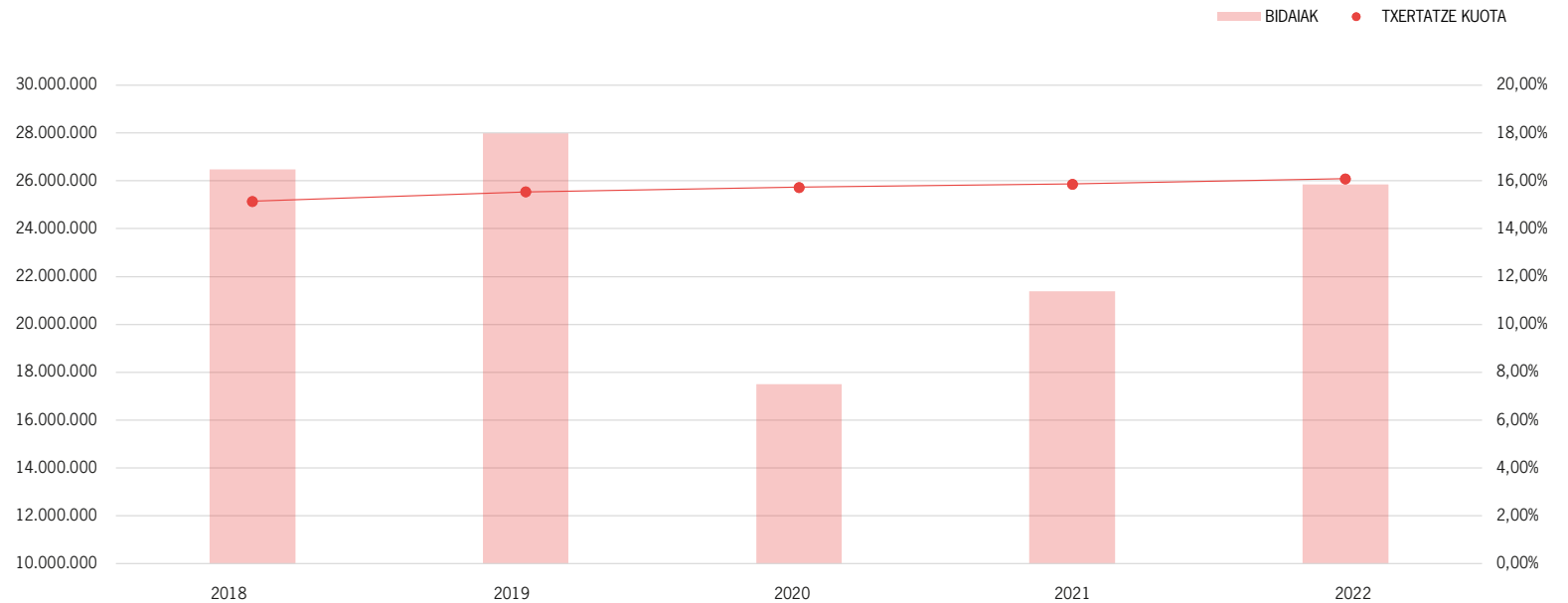
DIRU BILKETA 2022 (%):



Aldi baterako txartel multimodalak:

MULTIMODALAK. Bidaiariak eta garraio publikoarekiko txertatze kuota

	2018	2019	2020	2021	2022	% 2021-22
BIDAIAK	26.489.118	27.978.612	17.510.547	21.380.236	25.847.726	20,90%
TXERTATZE KUOTA	15,15%	15,54%	15,73%	15,87%	16,09%	1,38%

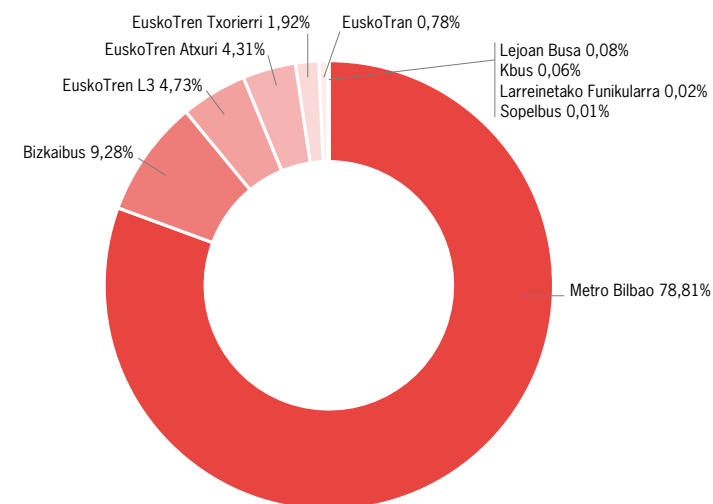


Aldi baterako txartel multimodalak:

MULTIMODALAK. Bidaiak

	2021	2022	%	% 2021-22
Metro Bilbao	16.984.229	20.373.880	78,81%	19,96%
EuskoTran	137.340	201.108	0,78%	46,43%
EuskoTren Txorierri	400.948	496.631	1,92%	23,86%
EuskoTren Atxuri	918.004	1.113.450	4,31%	21,29%
EuskoTren L3	1.027.964	1.221.949	4,73%	18,87%
Bizkaibus	1.888.677	2.397.862	9,28%	26,96%
KBus		14.361	0,06%	
Lejoan Busa	17.493	21.943	0,08%	25,44%
Sopelbus	594	1.828	0,01%	
Larreinetako Funikularra	4.987	4.714	0,02%	-5,47%
GUZTIRA	21.380.236	25.847.726	100,00%	20,90%

BIDAIK 2022 (%):

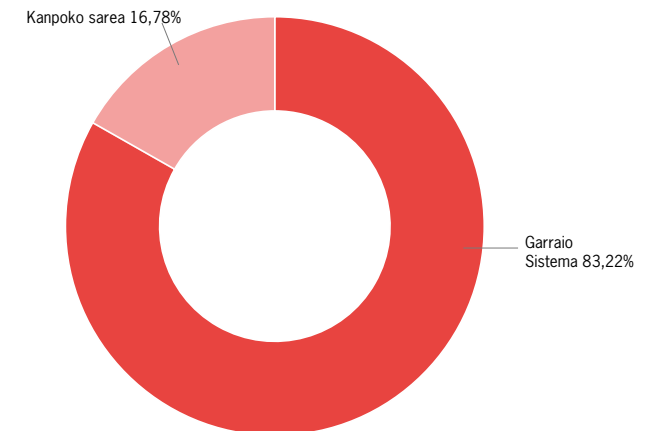


Aldi baterako txartel multimodalak:

MULTIMODALAK. Birkargengatiko diru-bilketa (€)

	2021		2022		% 2021-22		
	Diru bilketa (€)	Karga kop.	Diru bilketa (€)	%	Karga kop.	Diru bilketa	Karga kop.
Garraio-sistema	13.678.974,65	341.776	13.064.393,35	83,22%	401.219	-4,49%	17,39%
Kanpoko sarea	2.162.469,95	54.066	2.633.932,72	16,78%	84.947	21,80%	57,12%
GUZTIRA	15.841.444,60	395.842	15.698.326,07	100,00%	486.166	-0,90%	22,82%

DIRU BILKETA 2022 (%):

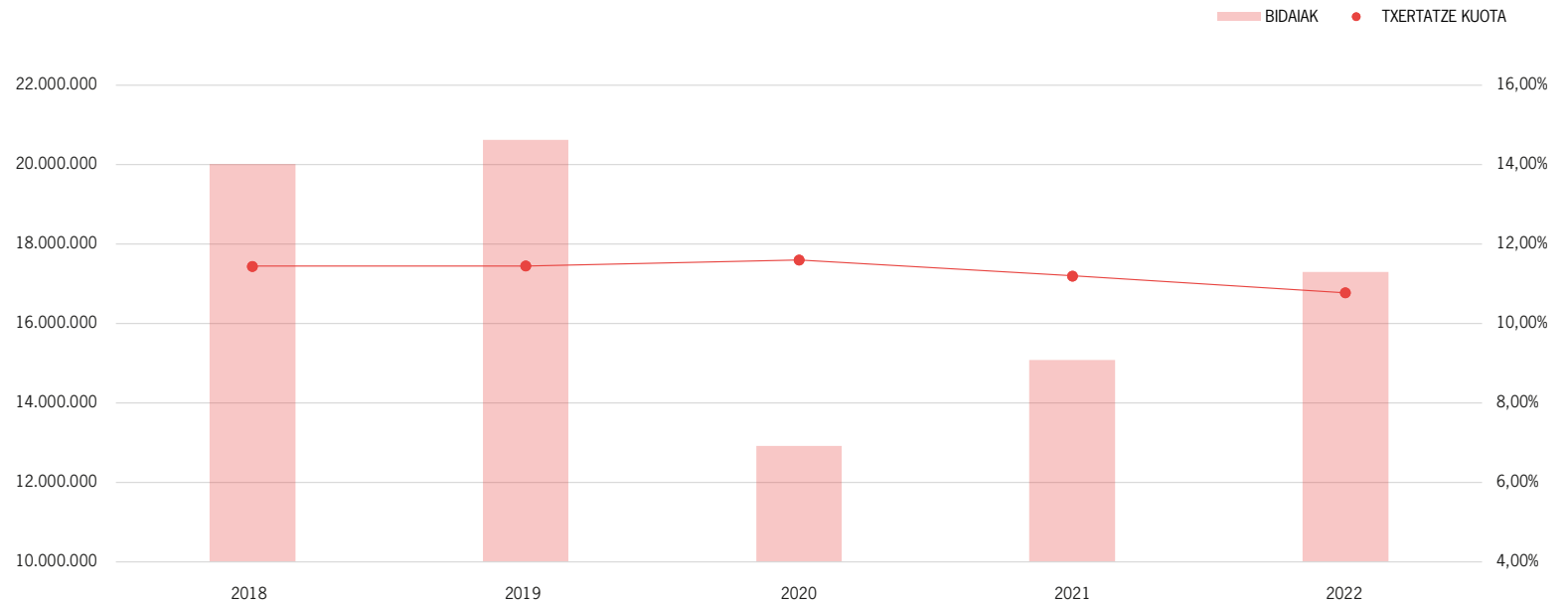


Aldi baterako txartel multimodalak:

BIDAI

BIDAI. Bidaiariak eta garraio publikoarekiko txertatze kuota

	2018	2019	2020	2021	2022	% 2021-22
BIDAIAK	20.013.243	20.619.805	12.914.822	15.082.342	17.302.959	14,72%
TXERTATZE KUOTA	11,45%	11,45%	11,60%	11,20%	10,77%	-3,79%



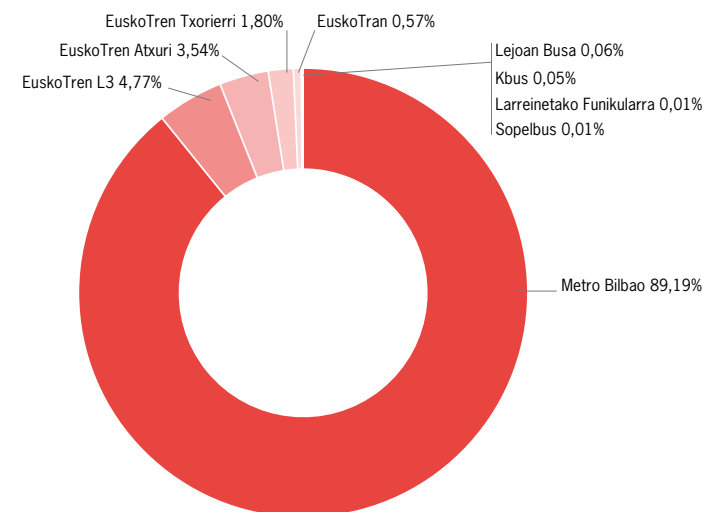
Aldi baterako txartel multimodalak:

BIDAI

BIDAI. Bidaiak

	2021	2022	%	% 2021-22
Metro Bilbao	13.505.987	15.432.173	89,19%	14,26%
EuskoTran	74.940	98.867	0,57%	31,93%
EuskoTren Txorierri	256.896	311.082	1,80%	21,09%
EuskoTren Atxuri	515.174	611.882	3,54%	18,77%
EuskoTren L3	719.842	827.295	4,77%	14,93%
KBus		8.495	0,05%	
Lejoan Busa	8.119	10.569	0,06%	30,18%
Sopelbus		912	0,01%	
Larreinetako Funikularra	1.384	1.684	0,01%	21,68%
GUZTIRA	15.082.342	17.302.959	100,00%	14,72%

BIDAIK 2022 (%):

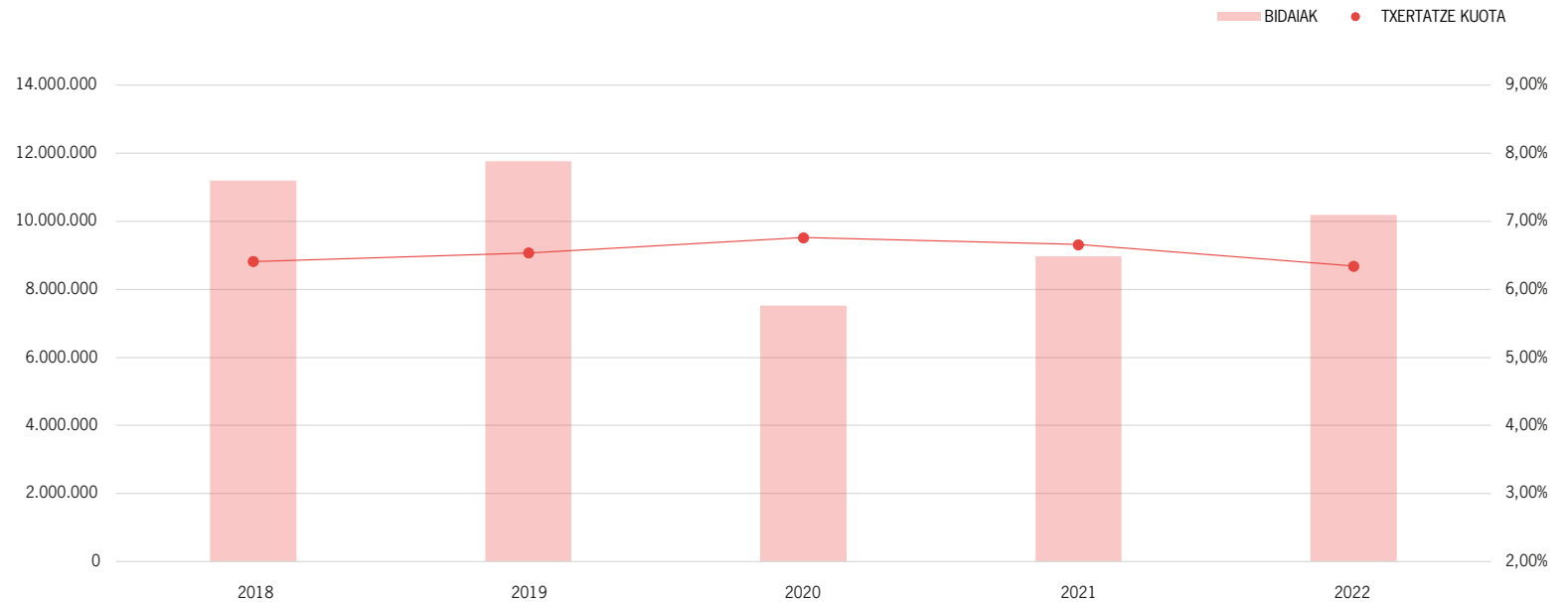


Aldi baterako txartel multimodalak:

BIDAI 50

BIDAI 50. Bidaiariak eta garraio publikoarekiko txertatze kuota

	2018	2019	2020	2021	2022	% 2021-22
BIDAIAK	11.203.429	11.768.158	7.528.035	8.969.153	10.187.352	13,58%
TXERTATZE KUOTA	6,41%	6,54%	6,76%	6,66%	6,34%	-4,75%



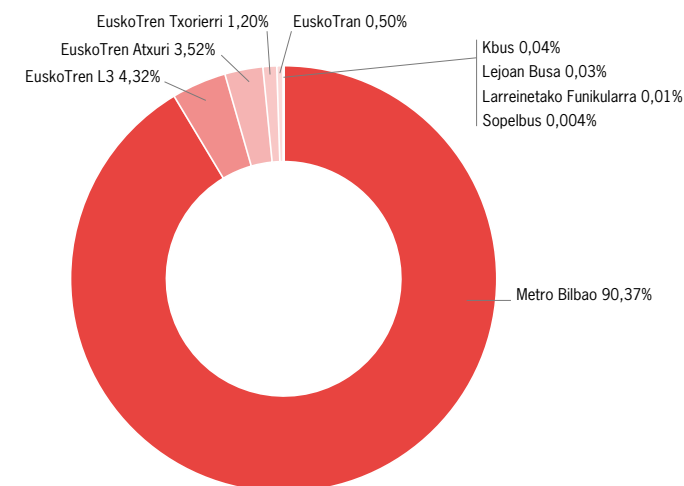
Aldi baterako txartel multimodalak:

BIDAI 50

BIDAI 50. Bidaiak

	2021	2022	%	% 2021-22
Metro Bilbao	8.132.673	9.206.253	90,37%	13,20%
EuskoTran	37.434	50.586	0,50%	35,13%
EuskoTren Txorierri	102.227	122.677	1,20%	20,00%
EuskoTren Atxuri	301.923	358.730	3,52%	18,82%
EuskoTren L3	391.389	440.234	4,32%	12,48%
KBus		4.256	0,04%	
Lejoan Busa	2.793	3.461	0,03%	23,92%
Sopelbus		430	0,004%	
Larreinetako Funikularra	714	725	0,01%	1,54%
GUZTIRA	8.969.153	10.187.352	100,0%	13,58%

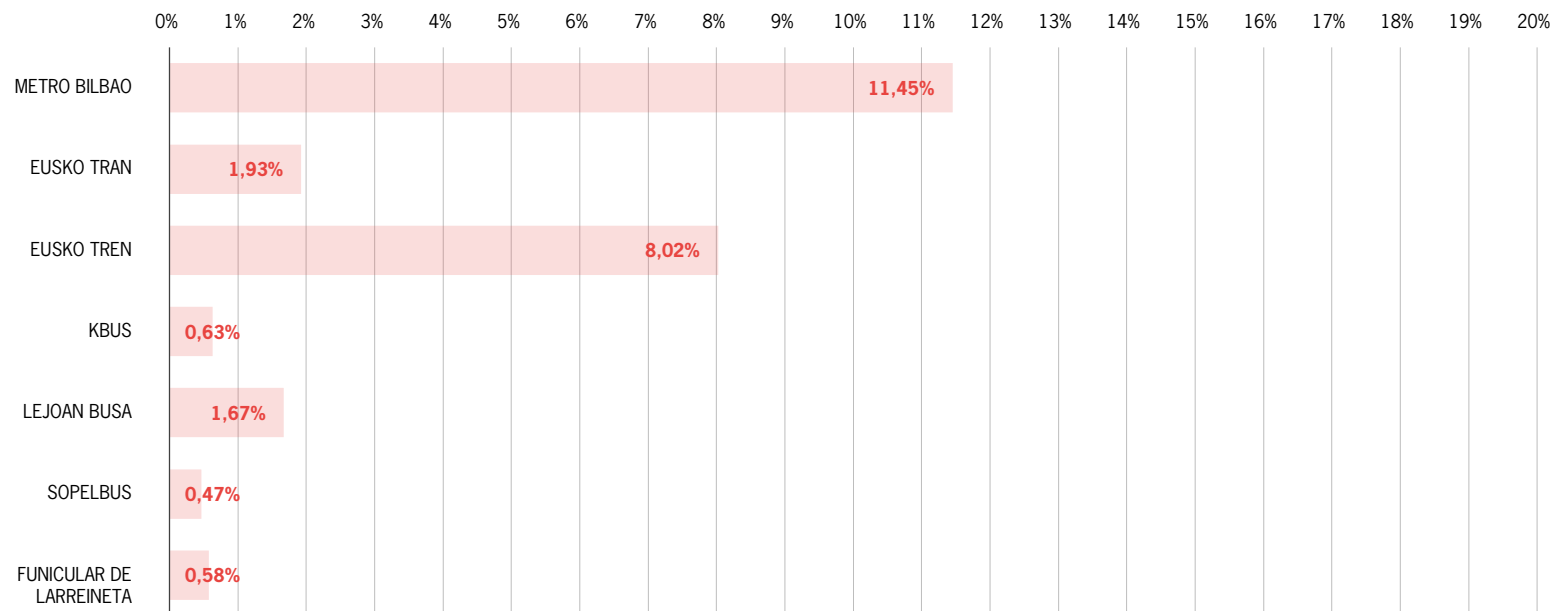
BIDAIK 2022 (%):



Aldi baterako txartel multimodalak:

BIDAI 50

BIDAI 50. Txertatze kuota modu bakoitzean (bidaiaririkiko) 2022

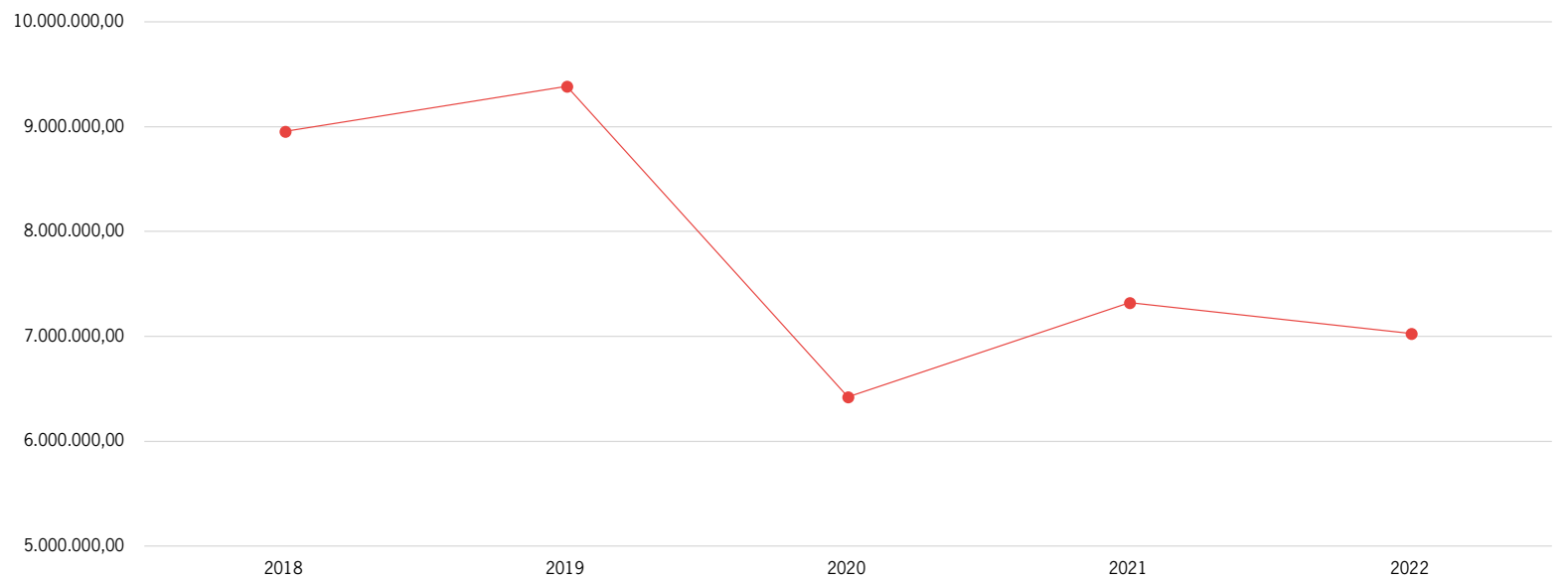


Aldi baterako txartel multimodalak:

BIDAI 50

BIDAI 50. Diru bilketa
(€)

	2018	2019	2020	2021	2022	% 2021-22
BIDAI 50	8.957.308,70	9.385.016,35	6.422.109,90	7.322.630,60	7.026.929,22	-4,04%
GUZTIRA	8.957.308,70	9.385.016,35	6.422.109,90	7.322.630,60	7.026.929,22	-4,04%



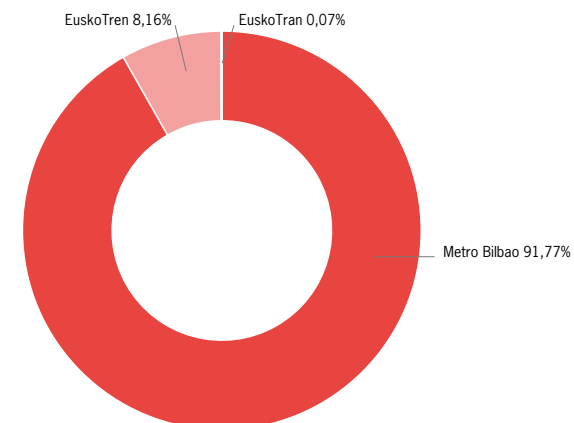
Aldi baterako txartel multimodalak:

BIDAI 50

BIDAI 50. Operadoreetan egin diren kargatzeen ondoriozko diru-bilketa (€)

	2021		2022		% 2021-22		
	Diru bilketa (€)	Karga kop.	Diru bilketa (€)	%	Karga kop.	Diru bilketa	Karga kop.
Metro Bilbao	6.254.342,30	171.368	5.829.974,10	91,77%	190.120	-6,79%	10,94%
EuskoTran	4.373,60	132	4.194,40	0,07%	156	-4,10%	18,18%
EuskoTren	539.348,90	14.284	518.752,35	8,16%	16.383	-3,82%	14,69%
GUZTIRA	6.798.064,80	185.784	6.352.920,85	100,00%	206.659	-6,55%	11,24%

DIRU BILKETA 2022 (%):



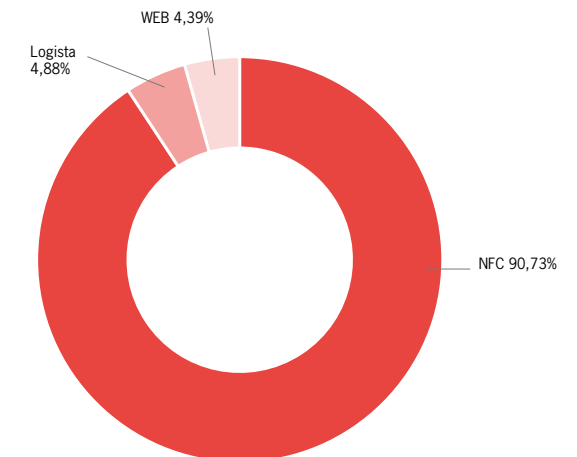
Aldi baterako txartel multimodalak:

BIDAI 50

BIDAI 50. Kanpoko sarean egin diren kargatzeen ondoriozko diru-bilketa (€)

	2021		2022			% 2021-22	
	Diru bilketa (€)	Karga kop.	Diru bilketa (€)	%	Karga kop.	Diru bilketa	Karga kop.
Logista	40.264,15	1.114	32.915,07	4,88%	1.058	-18,25%	-5,03%
NFC	457.612,40	12.506	611.524,30	90,73%	20.914	33,63%	67,23%
WEB	26.689,25	719	29.569,00	4,39%	967	10,79%	34,49%
GUZTIRA	524.565,80	14.339	674.008,37	100,00%	22.939	28,49%	59,98%

DIRU BILKETA 2022 (%):

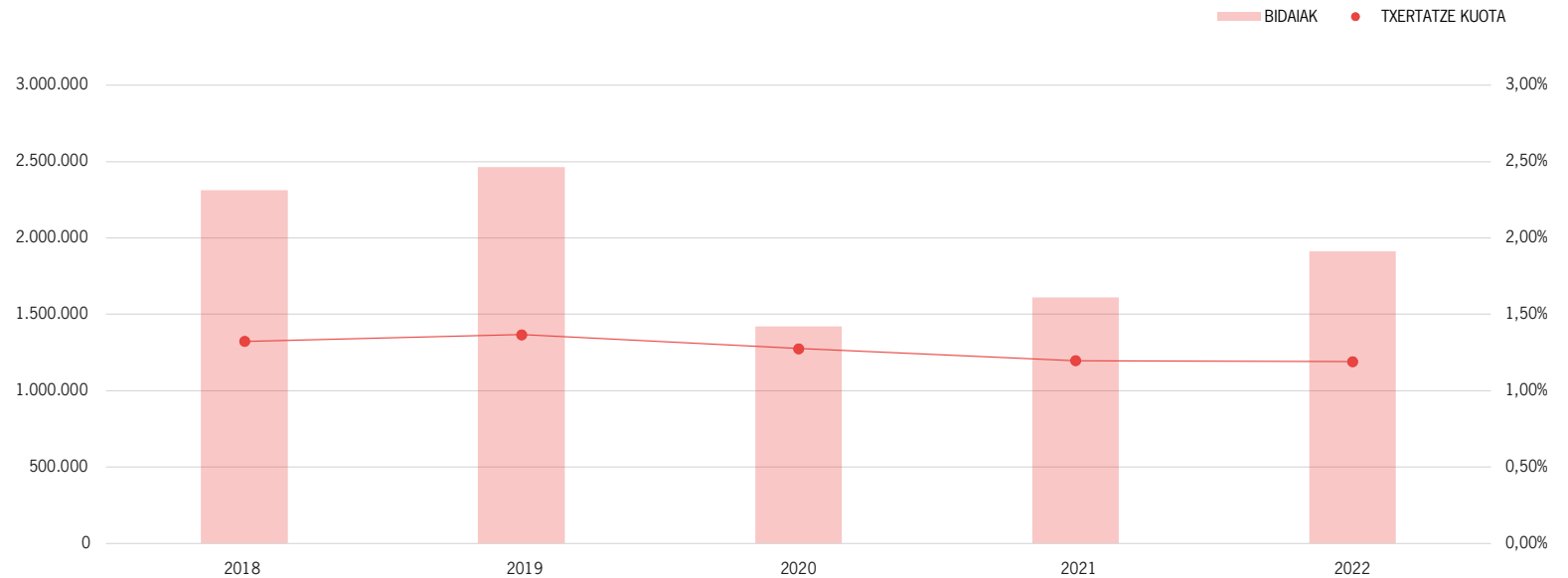


Aldi baterako txartel multimodalak:

BIDAI 70

BIDAI 70. Bidaiariak eta garraio publikoarekiko txertatze kuota

	2018	2019	2020	2021	2022	% 2021-22
BIDAIAK	2.313.340	2.462.458	1.419.551	1.611.960	1.912.460	18,64%
TXERTATZE KUOTA	1,32%	1,37%	1,28%	1,20%	1,19%	-0,51%



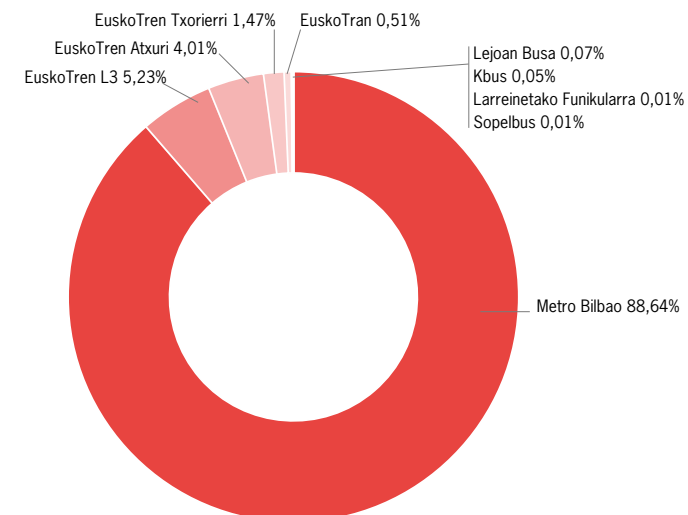
Aldi baterako txartel multimodalak:

BIDAI 70

BIDAI 70. Bidaiak

	2021	2022	%	% 2021-22
Metro Bilbao	1.435.335	1.695.190	88,64%	18,10%
EuskoTran	7.635	9.938	0,51%	30,16%
EuskoTren Txorierri	21.439	28.025	1,47%	30,72%
EuskoTren Atxuri	64.737	76.597	4,01%	18,32%
EuskoTren L3	81.430	99.930	5,23%	22,72%
KBus		1.150	0,05%	
Lejoan Busa	1.295	1.290	0,07%	-0,39%
Sopelbus		112	0,01%	
Larreinetako Funikularra	89	228	0,01%	156,18%
GUZTIRA	1.611.960	1.912.460	100,00%	18,64%

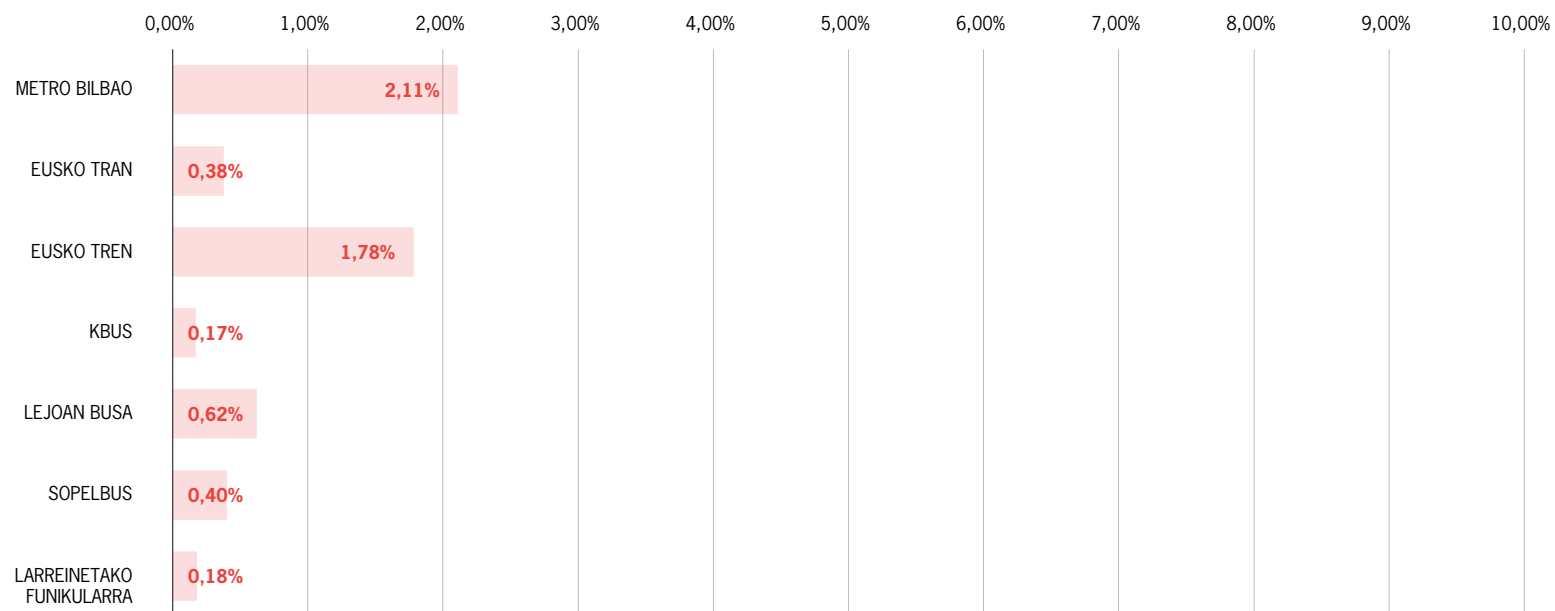
BIDAIK 2022 (%):



Aldi baterako txartel multimodalak:

BIDAI 70

BIDAI 70. Txertatze kuota modu bakoitzean (bidaiaririkiko) 2022

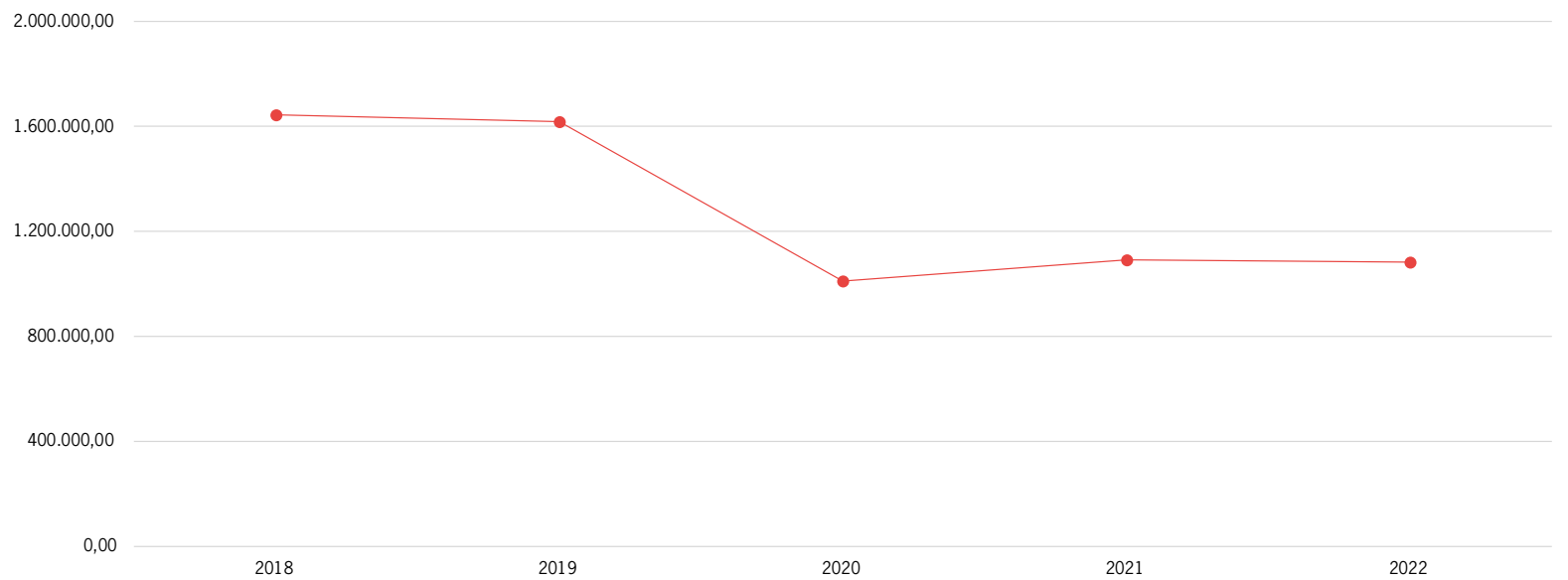


Aldi baterako txartel multimodalak:

BIDAI 70

BIDAI 70. Diru bilketa
(€)

	2018	2019	2020	2021	2022	% 2021-22
BIDAI 70	1.644.232,10	1.618.074,90	1.010.936,90	1.092.287,05	1.082.411,85	-0,90%
GUZTIRA	1.644.232,10	1.618.074,90	1.010.936,90	1.092.287,05	1.082.411,85	-0,90%



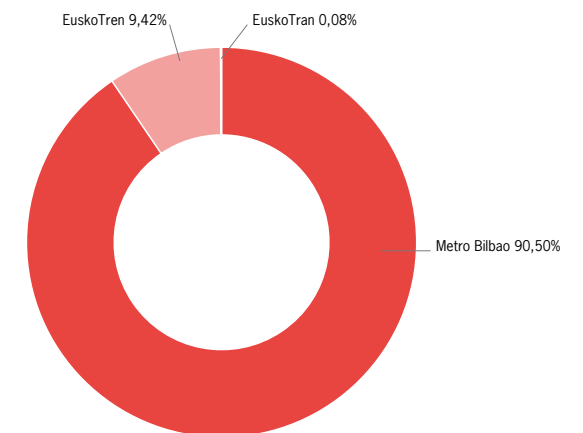
Aldi baterako txartel multimodalak:

BIDAI 70

BIDAI 70. Operadoreetan egin diren kargatzeen ondoriozko diru-bilketa (€)

	2021		%		2022		% 2021-22	
	Diru bilketa (€)	Karga kop.	Diru bilketa (€)	%	Karga kop.	Diru bilketa	Karga kop.	
Metro Bilbao	921.538,15	21.692	896.095,70	90,50%	25.929	-2,76%	26,34%	
EuskoTran	1.126,40	29	815,25	0,08%	28	-27,62%	16,67%	
EuskoTren	96.186,70	2.229	93.263,95	9,42%	2.605	-3,04%	31,63%	
GUZTIRA	1.018.851,25	23.950	990.174,90	100,00%	28.562	-2,81%	26,79%	

DIRU BILKETA 2022 (%):



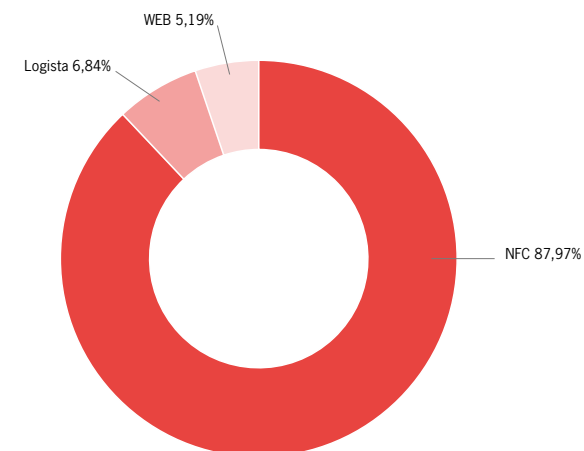
Aldi baterako txartel multimodalak:

BIDAI 70

BIDAI 70. Kanpoko sarean egin diren kargatzeen ondoriozko diru-bilketa (€)

	2021		2022			% 2021-22	
	Diru bilketa (€)	Karga kop.	Diru bilketa (€)	%	Karga kop.	Diru bilketa	Karga kop.
Logista	8.113,90	195	6.308,85	6,84%	176	-22,25%	1,73%
NFC	60.893,50	1.439	81.140,70	87,97%	2.491	33,25%	142,08%
WEB	4.428,40	106	4.787,40	5,19%	150	8,11%	100,00%
GUZTIRA	73.435,80	1.740	92.236,95	100,00%	2.817	25,60%	120,60%

DIRU BILKETA 2022 (%):

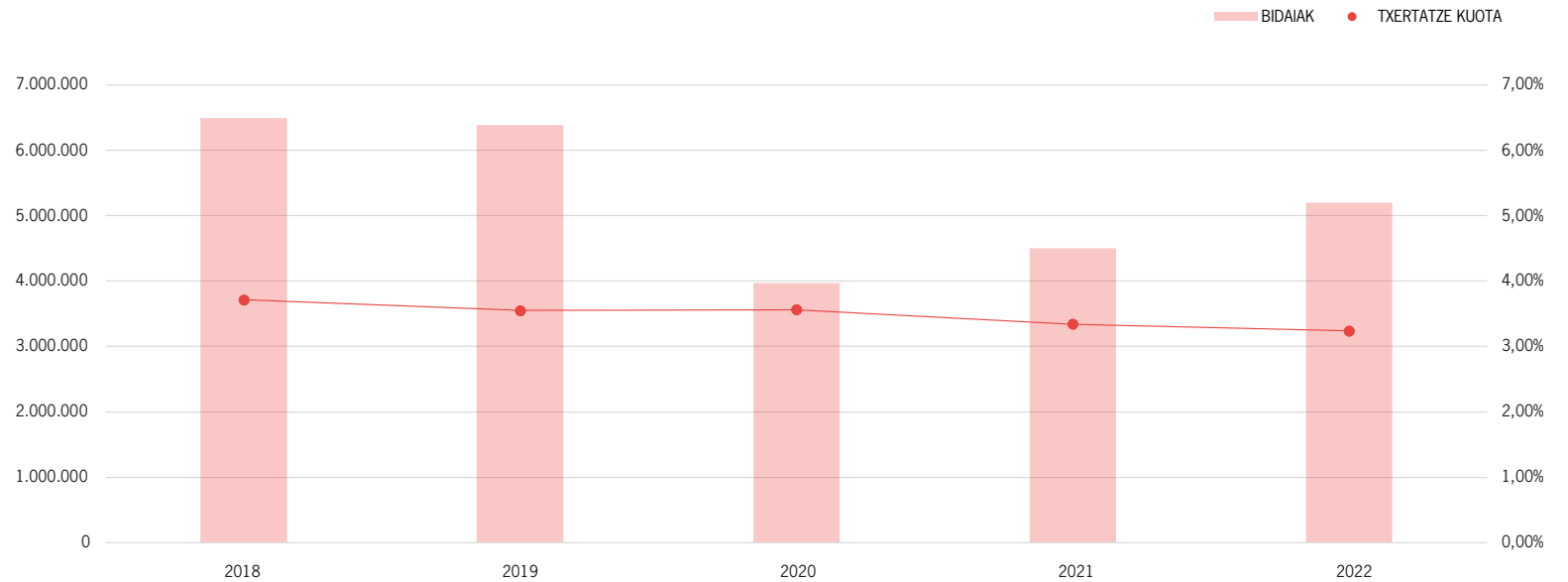


Aldi baterako txartel multimodalak:

BIDAI ORO

BIDAI ORO. Bidaiariak eta garraio publikoarekiko txertatze kuota

	2018	2019	2020	2021	2022	% 2021-22
BIDAIAK	6.496.474	6.389.189	3.967.236	4.501.229	5.203.147	15,59%
TXERTATZE KUOTA	3,72%	3,55%	3,56%	3,34%	3,24%	-3,06%



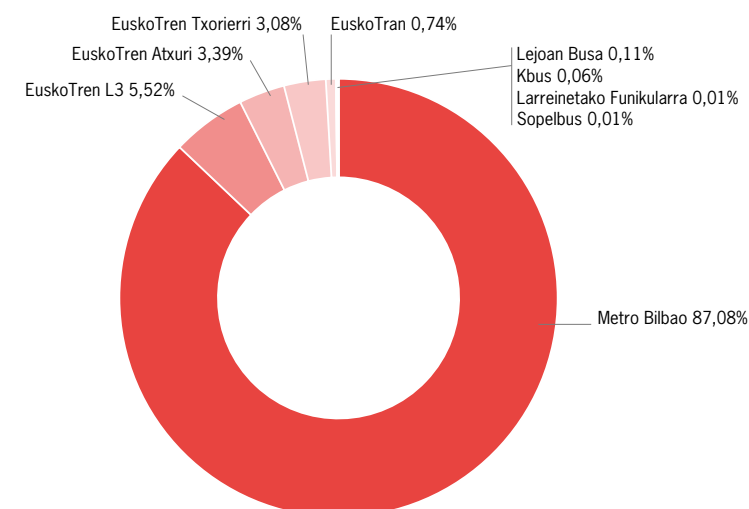
Aldi baterako txartel multimodalak:

BIDAI ORO

BIDAI ORO. Bidaiak

	2021	2022	%	% 2021-22
Metro Bilbao	3.937.979	4.530.730	87,08%	15,05%
EuskoTran	29.871	38.343	0,74%	28,36%
EuskoTren Txorierri	133.230	160.380	3,08%	20,38%
EuskoTren Atxuri	148.514	176.555	3,39%	18,88%
EuskoTren L3	247.023	287.131	5,52%	16,24%
KBus		3.089	0,06%	
Lejoan Busa	4.031	5.818	0,11%	44,33%
Sopelbus		370	0,01%	
Larreinetako Funikularra	581	731	0,01%	25,82%
GUZTIRA	4.501.229	5.203.147	100,00%	15,59%

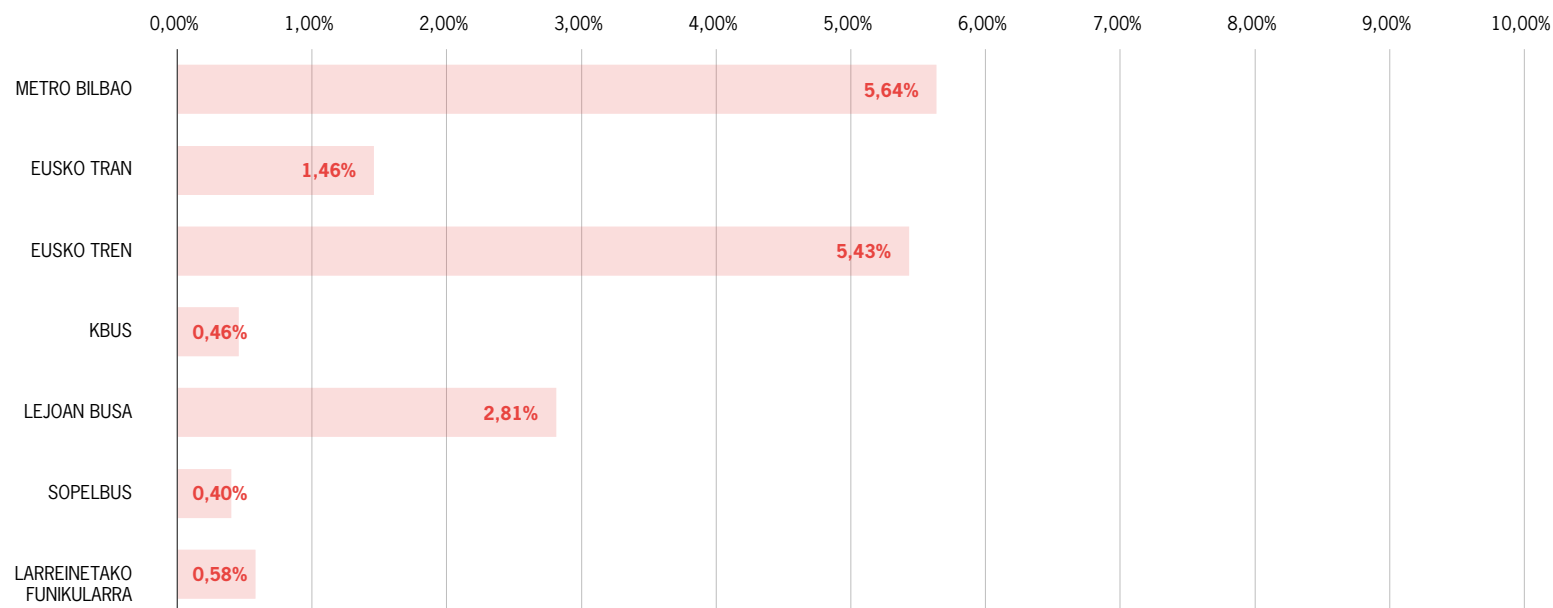
BIDAIK 2022 (%):



Aldi baterako txartel multimodalak:

BIDAI ORO

BIDAI ORO. Txertatze kuota modu bakoitzean (bidaiaririkiko) 2022

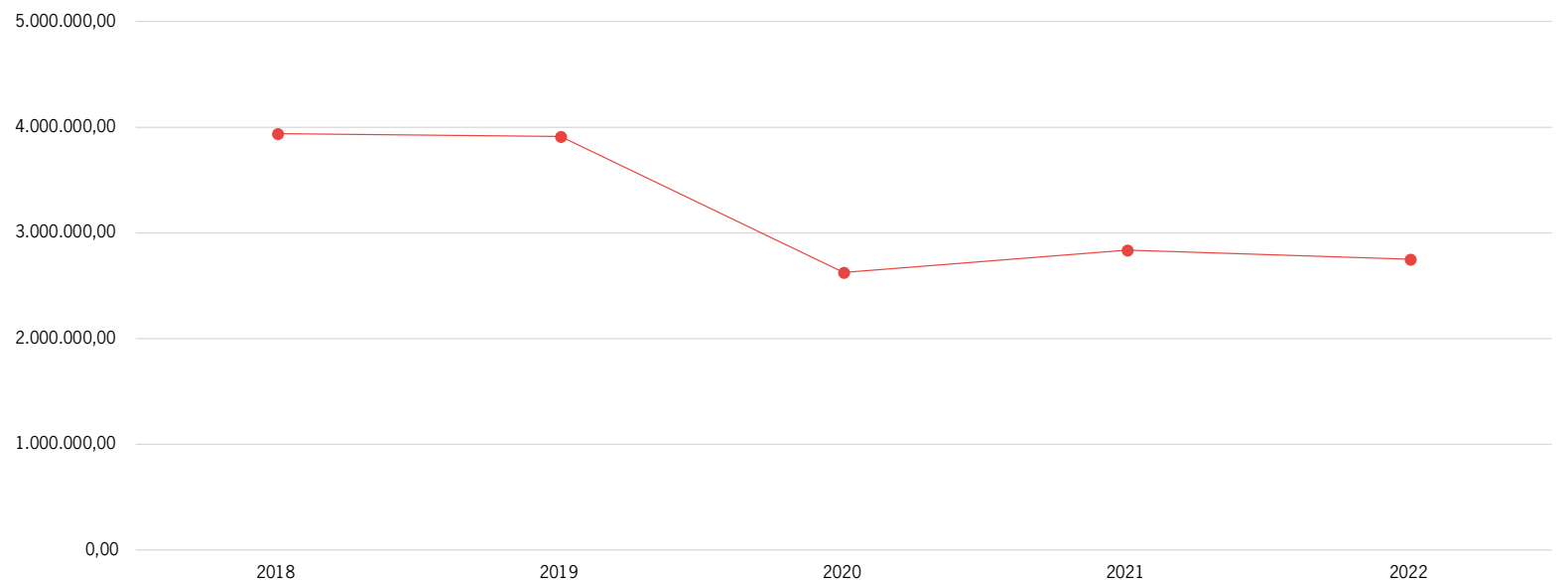


Aldi baterako txartel multimodalak:

BIDAI ORO

BIDAI ORO. Diru bilketa
(€)

	2018	2019	2020	2021	2022	% 2021-22
BIDAI ORO	3.937.962,60	3.910.652,00	2.625.107,80	2.837.821,30	2.751.612,60	-3,04%
GUZTIRA	3.937.962,60	3.910.652,00	2.625.107,80	2.837.821,30	2.751.612,60	-3,04%



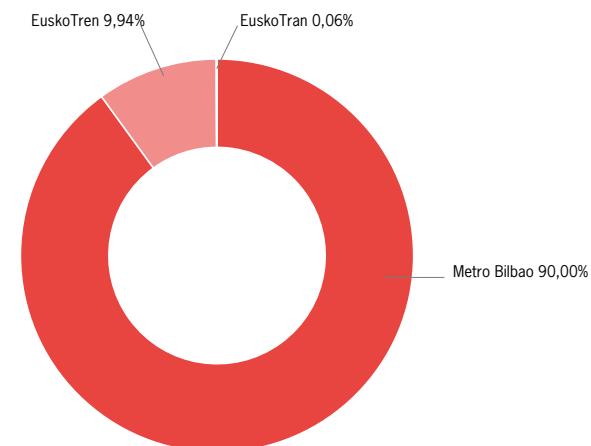
Aldi baterako txartel multimodalak:

BIDAI ORO

BIDAI ORO. Operadoreetan egin diren kargatzeen ondoriozko diru-bilketa (€)

	2021		2022		% 2021-22		
	Diru bilketa (€)	Karga kop.	Diru bilketa (€)	%	Karga kop.	Diru bilketa	Karga kop.
Metro Bilbao	2.413.599,40	47.886	2.288.376,20	90,00%	55.415	-5,19%	23,02%
EuskoTran	3.147,00	67	1.596,00	0,06%	43	-49,29%	-21,82%
EuskoTren	260.492,90	4.993	252.746,35	9,94%	5.996	-2,97%	29,95%
GUZTIRA	2.677.239,30	52.946	2.542.718,55	100,00%	61.454	-5,02%	23,62%

DIRU BILKETA 2022 (%):



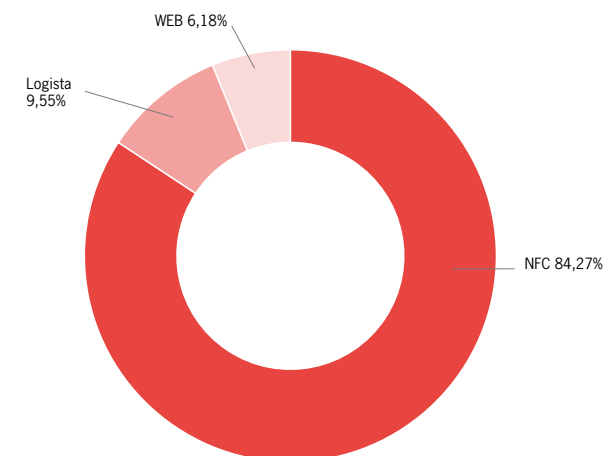
Aldi baterako txartel multimodalak:

BIDAI ORO

BIDAI ORO. Kanpoko sarean egin diren kargatzeen ondoriozko diru-bilketa (€)

	2021		2022			% 2021-22	
	Diru bilketa (€)	Karga kop.	Diru bilketa (€)	%	Karga kop.	Diru bilketa	Karga kop.
Logista	20.154,80	400	19.942,90	9,55%	498	-1,05%	31,75%
NFC	130.243,00	2.552	176.045,70	84,27%	4.495	35,17%	153,53%
WEB	10.184,20	200	12.905,45	6,18%	335	26,72%	148,15%
GUZTIRA	160.582,00	3.152	208.894,05	100,00%	5.328	30,09%	133,07%

DIRU BILKETA 2022 (%):

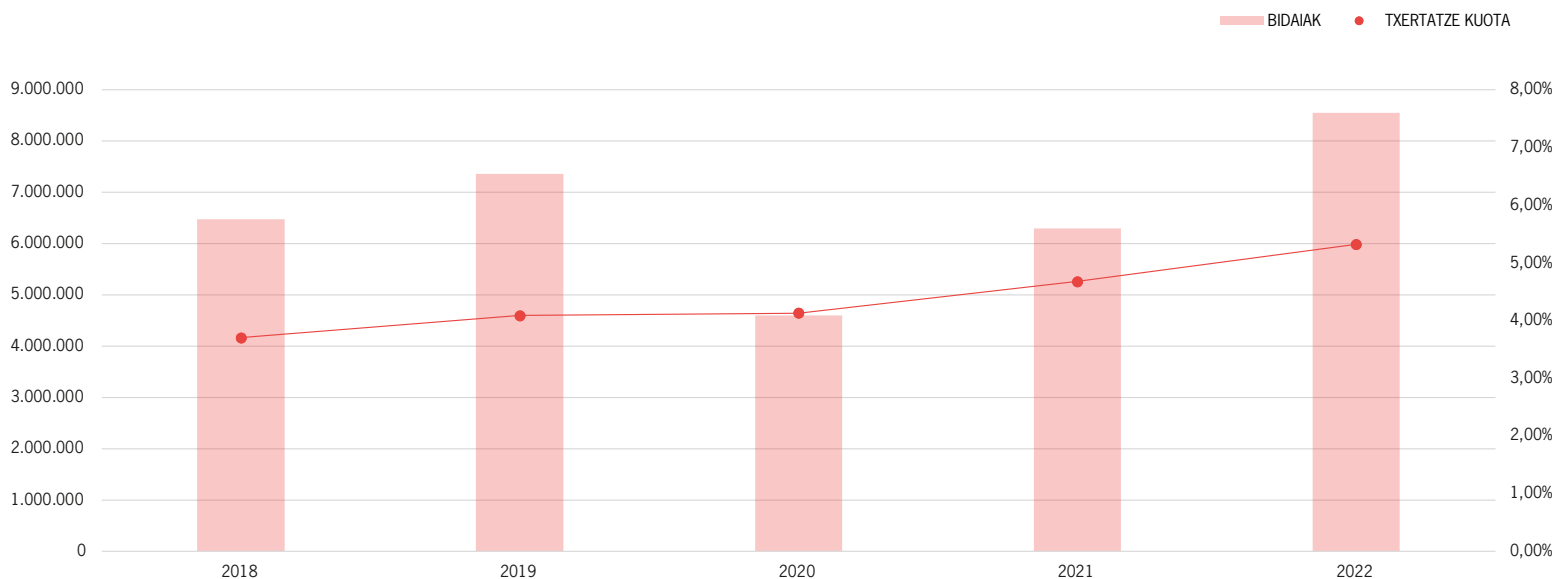


Aldi baterako txartel multimodalak:

GAZTE

GAZTE. Bidaiariak eta garraio publikoarekiko txertatze kuota

	2018	2019	2020	2021	2022	% 2021-22
BIDAIAK	6.475.875	7.358.807	4.595.725	6.297.894	8.544.767	35,68%
TXERTATZE KUOTA	3,70%	4,09%	4,13%	4,68%	5,32%	13,78%



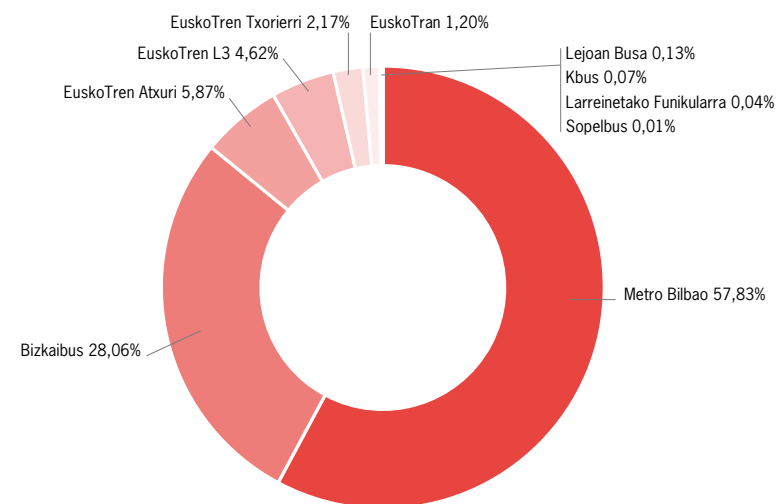
Aldi baterako txartel multimodalak:

GAZTE

GAZTE. Bidaiak

	2021	2022	%	% 2021-22
Metro Bilbao	3.478.242	4.941.707	57,83%	42,07%
EuskoTran	62.400	102.241	1,20%	63,85%
EuskoTren Txorierri	144.052	185.549	2,17%	28,81%
EuskoTren Atxuri	402.830	501.568	5,87%	24,51%
EuskoTren L3	308.122	394.654	4,62%	28,08%
Bizkaibus	1.888.677	2.397.862	28,06%	26,96%
KBus		5.866	0,07%	
Lejoan Busa	9.374	11.374	0,13%	21,34%
Sopelbus	594	916	0,01%	54,21%
Larreinetako Funikularra	3.603	3.030	0,04%	-15,90%
GUZTIRA	6.297.894	8.544.767	100,01%	35,68%

BIDAIK 2022 (%):

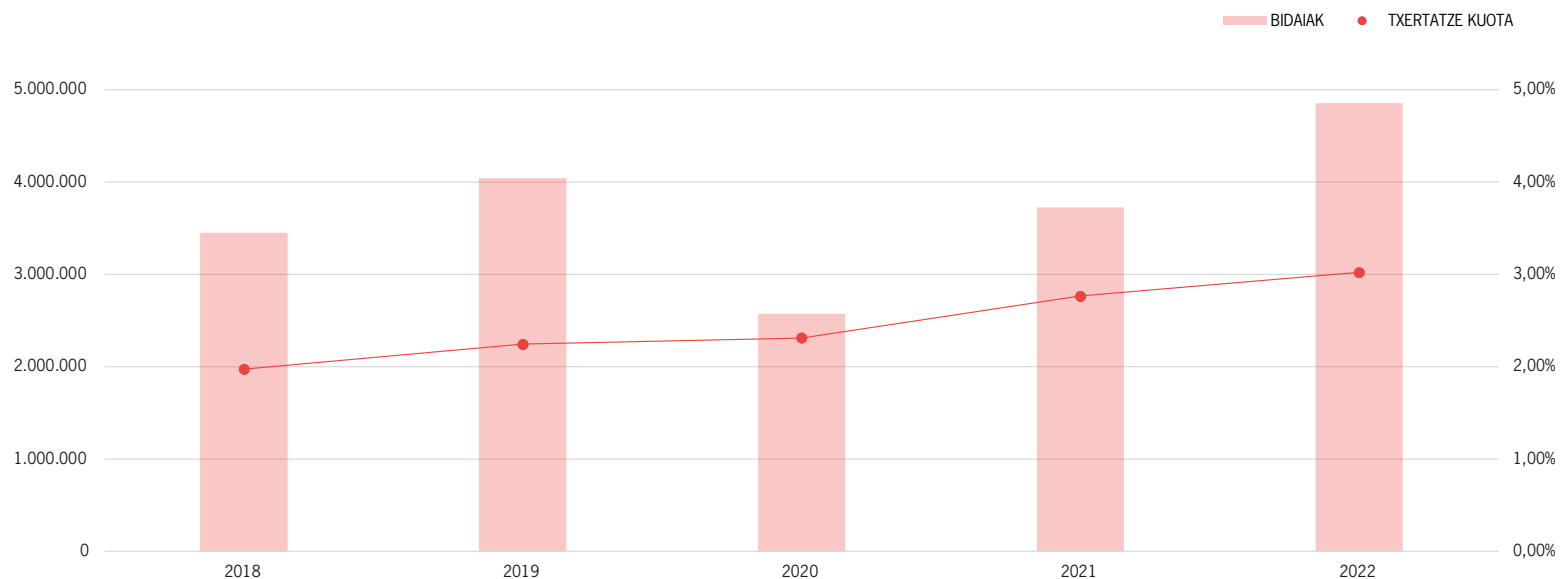


Aldi baterako txartel multimodalak:

GAZTE 70

GAZTE 70. Bidaiariak eta garraio publikoarekiko txertatze kuota

	2018	2019	2020	2021	2022	% 2021-22
BIDAIAK	3.449.702	4.040.110	2.572.591	3.724.877	4.854.439	30,32%
TXERTATZE KUOTA	1,97%	2,24%	2,31%	2,77%	3,02%	9,29%



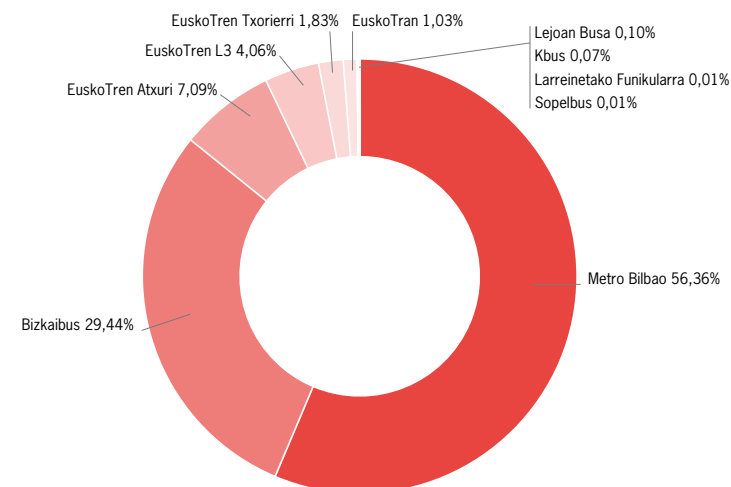
Aldi baterako txartel multimodalak:

GAZTE 70

GAZTE 70. Bidaiak

	2021	2022	%	% 2021-22
Metro Bilbao	2.000.472	2.736.089	56,36%	36,77%
EuskoTran	32.546	49.739	1,03%	52,83%
EuskoTren Txorierri	73.395	88.968	1,83%	21,22%
EuskoTren Atxuri	286.274	343.914	7,09%	20,13%
EuskoTren L3	164.462	197.085	4,06%	19,84%
Bizkaibus	1.160.578	1.429.272	29,44%	23,15%
KBus		3.341	0,07%	
Lejoan Busa	5.525	4.989	0,10%	-9,70%
Sopelbus	345	421	0,01%	22,03%
Larreinetako Funikularra	1.280	621	0,01%	-51,48%
GUZTIRA	3.724.877	4.854.439	100,00%	30,32%

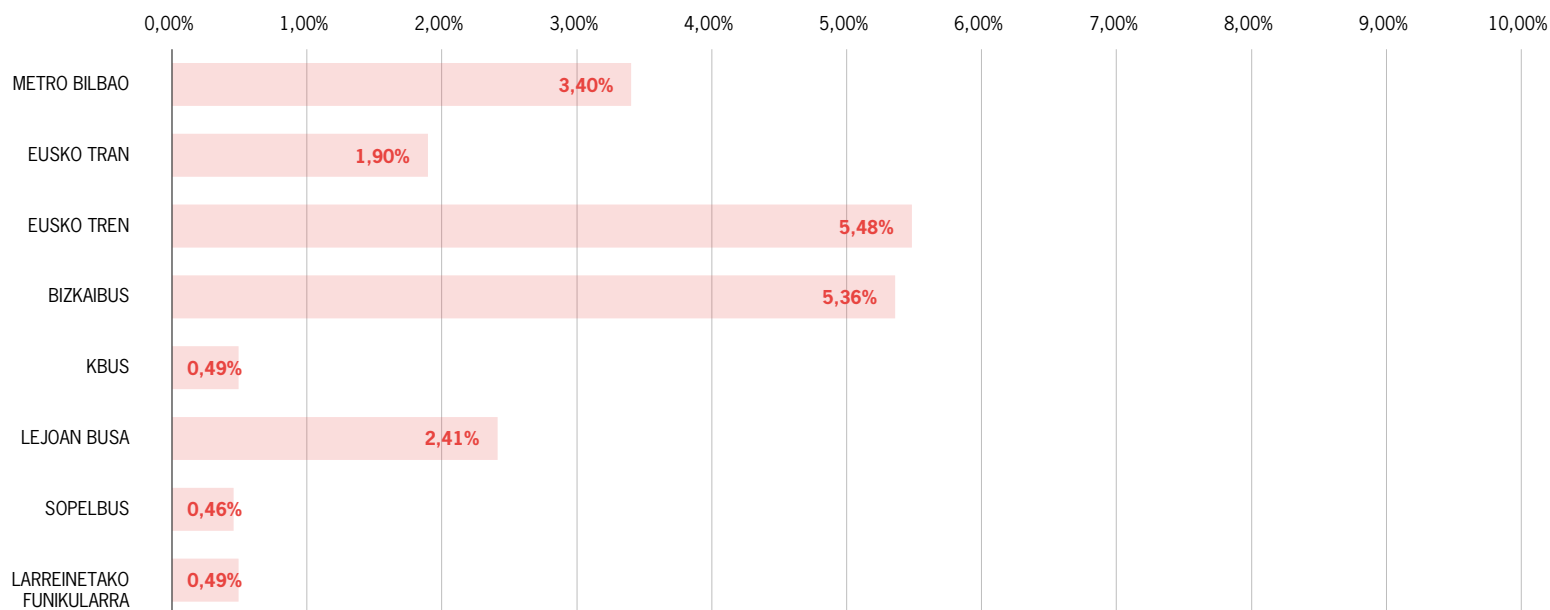
BIDAIK 2022 (%):



Aldi baterako txartel multimodalak:

GAZTE 70

GAZTE 70. Txertatze kuota modu bakoitzean (bidaiaririkiko) 2022

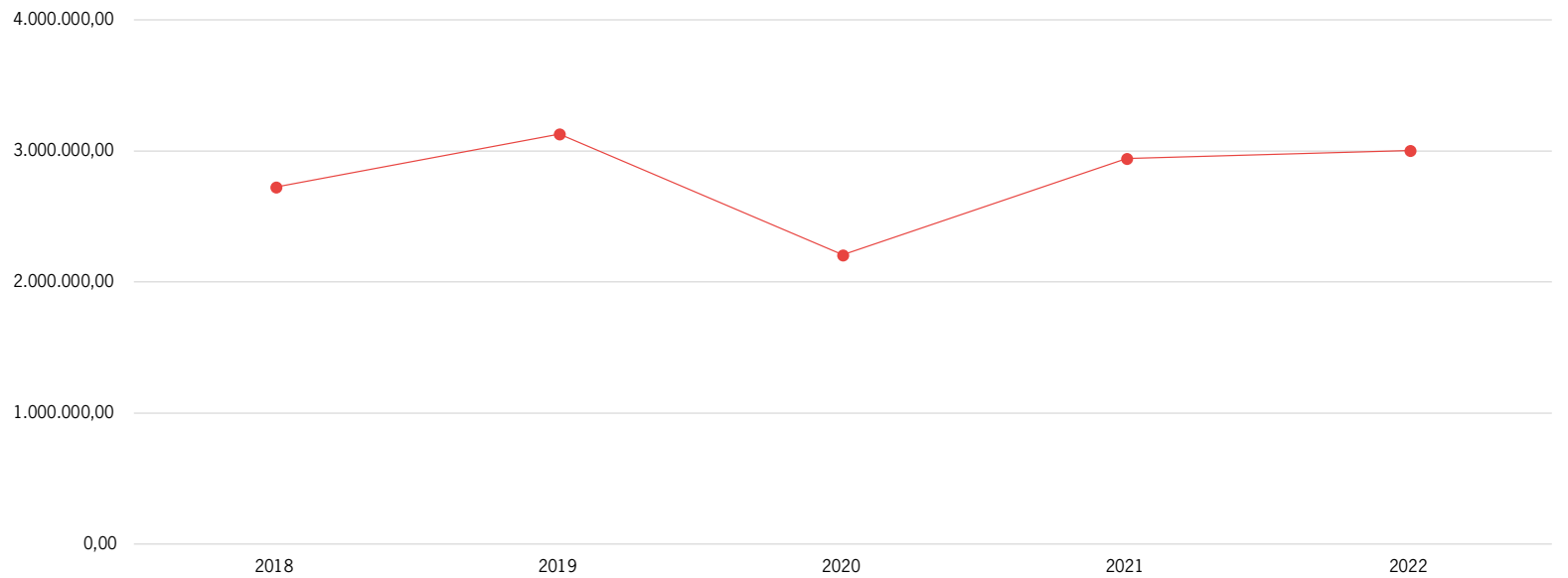


Aldi baterako txartel multimodalak:

GAZTE 70

GAZTE 70. Diru bilketa
(€)

	2018	2019	2020	2021	2022	% 2021-22
GAZTE 70	2.722.092,70	3.128.338,00	2.207.355,80	2.939.823,05	3.002.574,30	2,13%
GUZTIRA	2.722.092,70	3.128.338,00	2.207.355,80	2.939.823,05	3.002.574,30	2,13%



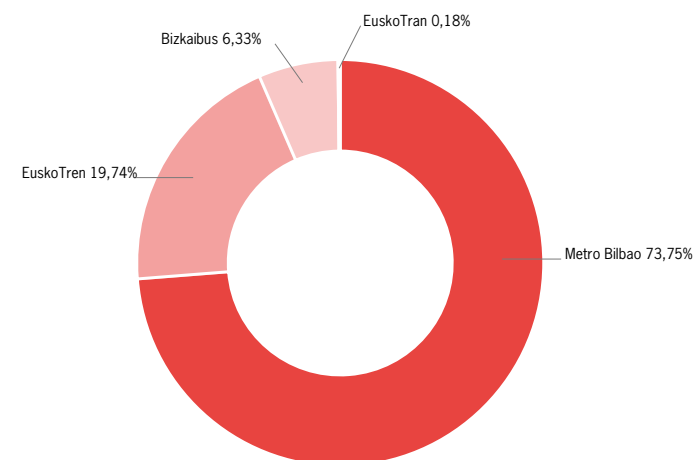
Aldi baterako txartel multimodalak:

GAZTE 70

GAZTE 70. Operadoreetan egin diren kargatzeen ondoriozko diru-bilketa (€)

	2021		2022		% 2021-22		
	Diru bilketa (€)	Karga kop.	Diru bilketa (€)	%	Karga kop.	Diru bilketa	Karga kop.
Metro Bilbao	1.420.918,00	36.975	1.418.353,60	73,75%	50.028	-0,18%	35,30%
EuskoTran	4.473,25	112	3.415,55	0,18%	109	-23,65%	-2,68%
EuskoTren	439.074,30	11.434	379.626,65	19,74%	12.442	-13,54%	8,82%
Bizkaibus	147.281,75	3.858	121.740,80	6,33%	4.002	-17,34%	3,73%
GUZTIRA	2.011.747,30	52.379	1.923.136,60	100,00%	66.581	-4,40%	27,11%

DIRU BILKETA 2022 (%):



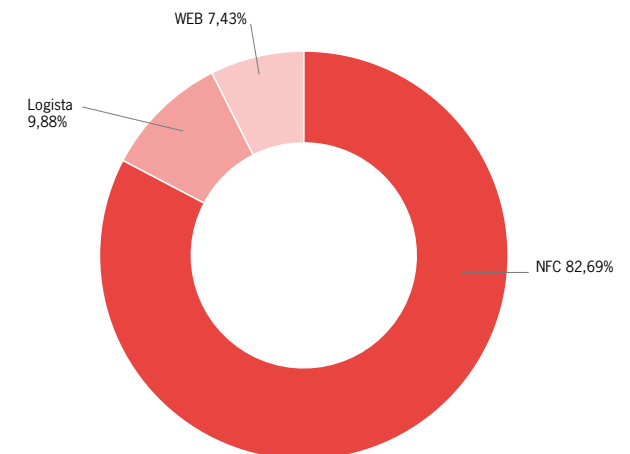
Aldi baterako txartel multimodalak:

GAZTE 70

GAZTE 70. Kanpoko sarean egin diren kargatzeen ondoriozko diru-bilketa (€)

	2021		2022		% 2021-22		
	Diru bilketa (€)	Karga kop.	Diru bilketa (€)	%	Karga kop.	Diru bilketa	Karga kop.
Logista	153.102,85	3.965	106.653,05	9,88%	3.384	-30,34%	-14,65%
NFC	696.624,00	18.467	892.615,70	82,69%	30.650	28,13%	65,97%
WEB	78.348,90	2.083	80.168,95	7,43%	2.730	2,32%	31,06%
GUZTIRA	928.075,75	24.515	1.079.437,70	100,00%	36.764	16,31%	49,97%

DIRU BILKETA 2022 (%):

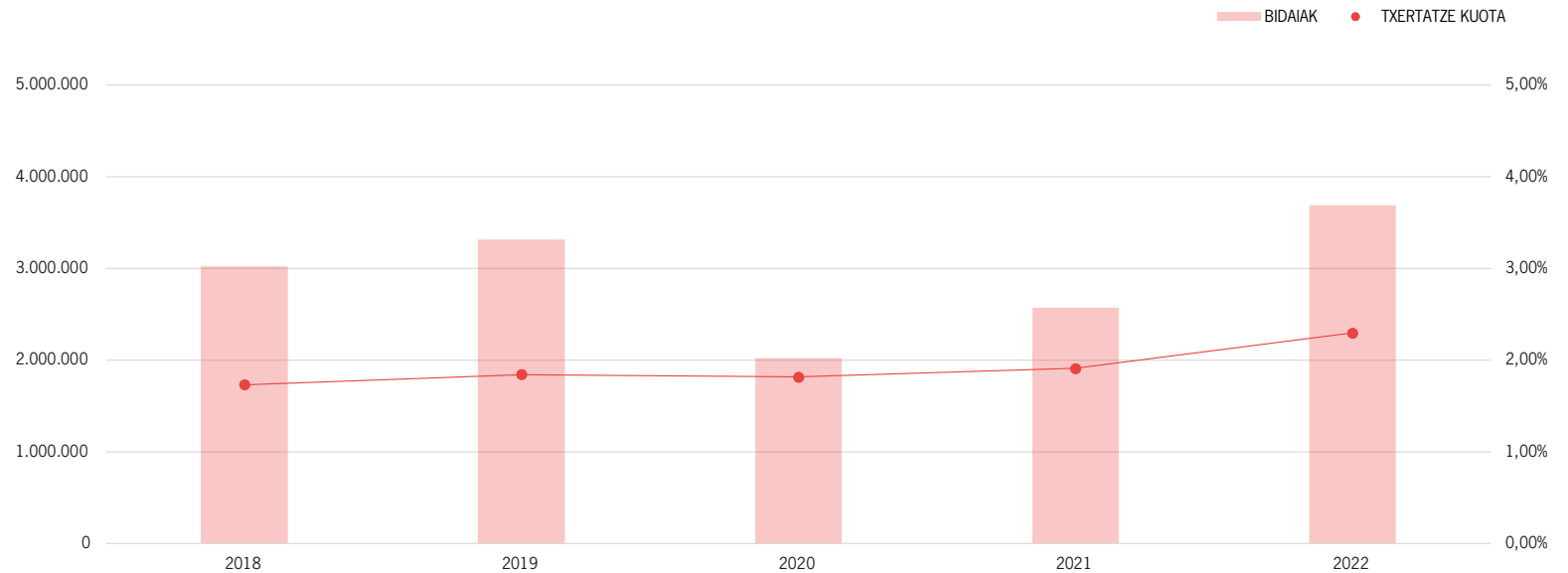


Aldi baterako txartel multimodalak:

GAZTE ORO

GAZTE ORO. Bidaiariak eta garraio publikoarekiko txertatze kuota

	2018	2019	2020	2021	2022	% 2021-21
BIDAIAK	3.026.173	3.318.697	2.023.134	2.573.017	3.690.328	43,42%
TXERTATZE KUOTA	1,73%	1,84%	1,82%	1,91%	2,30%	20,27%



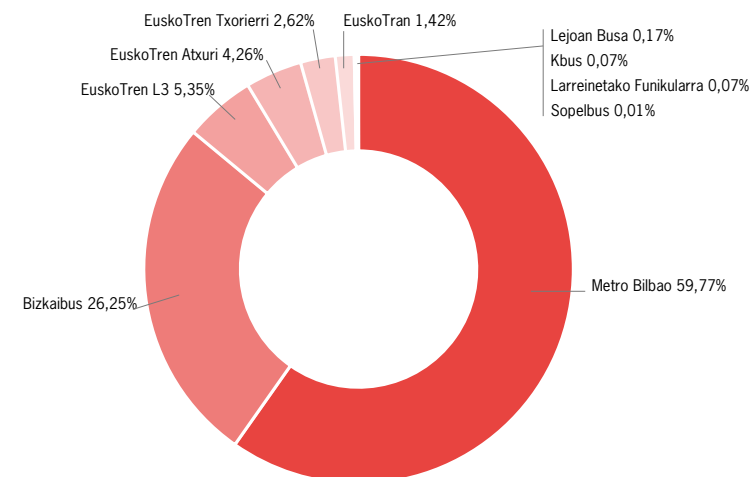
Aldi baterako txartel multimodalak:

GAZTE ORO

GAZTE ORO. Bidaiak

	2021	2022	%	% 2021-22
Metro Bilbao	1.477.770	2.205.618	59,77%	49,25%
EuskoTran	29.854	52.502	1,42%	75,86%
EuskoTren Txorierri	70.657	96.581	2,62%	36,69%
EuskoTren Atxuri	116.556	157.654	4,26%	35,26%
EuskoTren L3	143.660	197.569	5,35%	37,53%
Bizkaibus	728.099	968.590	26,25%	33,03%
KBus		2.525	0,07%	
Lejoan Busa	3.849	6.385	0,17%	65,89%
Sopelbus	249	495	0,01%	98,80%
Larreinetako Funikularra	2.323	2.409	0,07%	3,70%
GUZTIRA	2.573.017	3.690.328	100,00%	43,42%

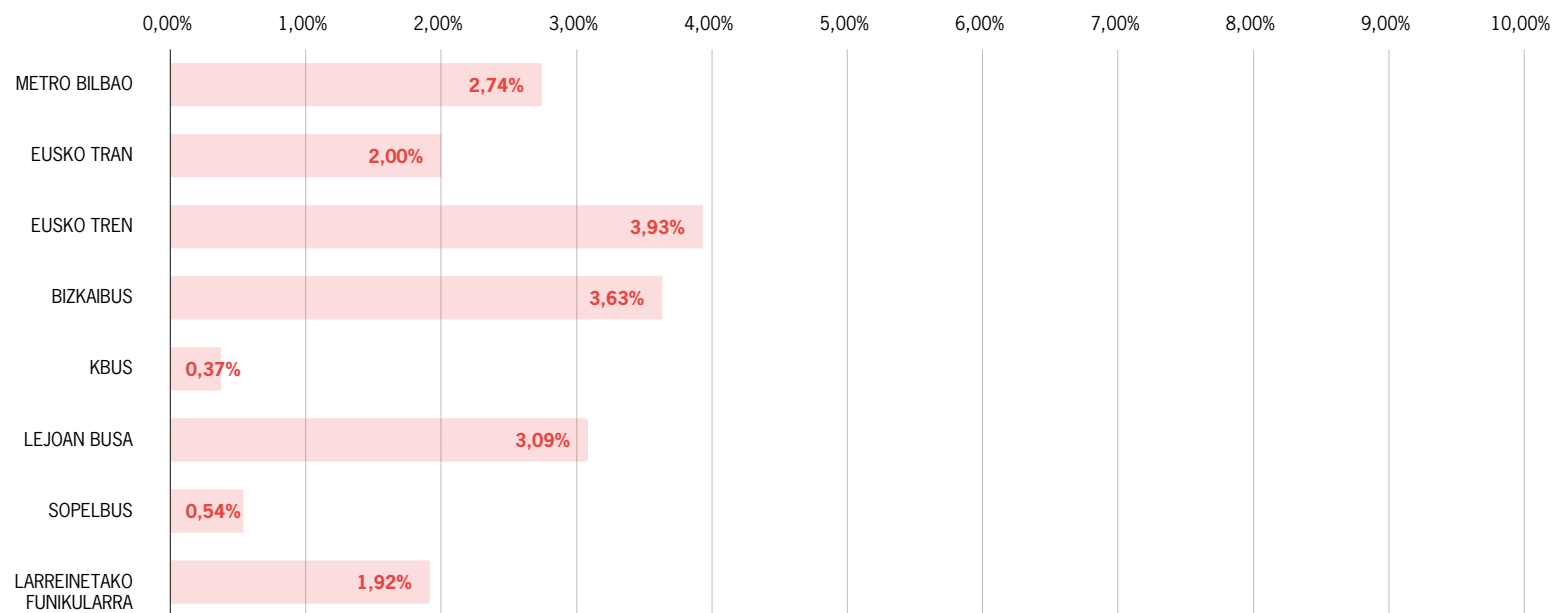
BIDAIK 2022 (%):



Aldi baterako txartel multimodalak:

GAZTE ORO

GAZTE ORO. Txertatze kuota modu bakoitzean (bidaiaririkiko) 2022

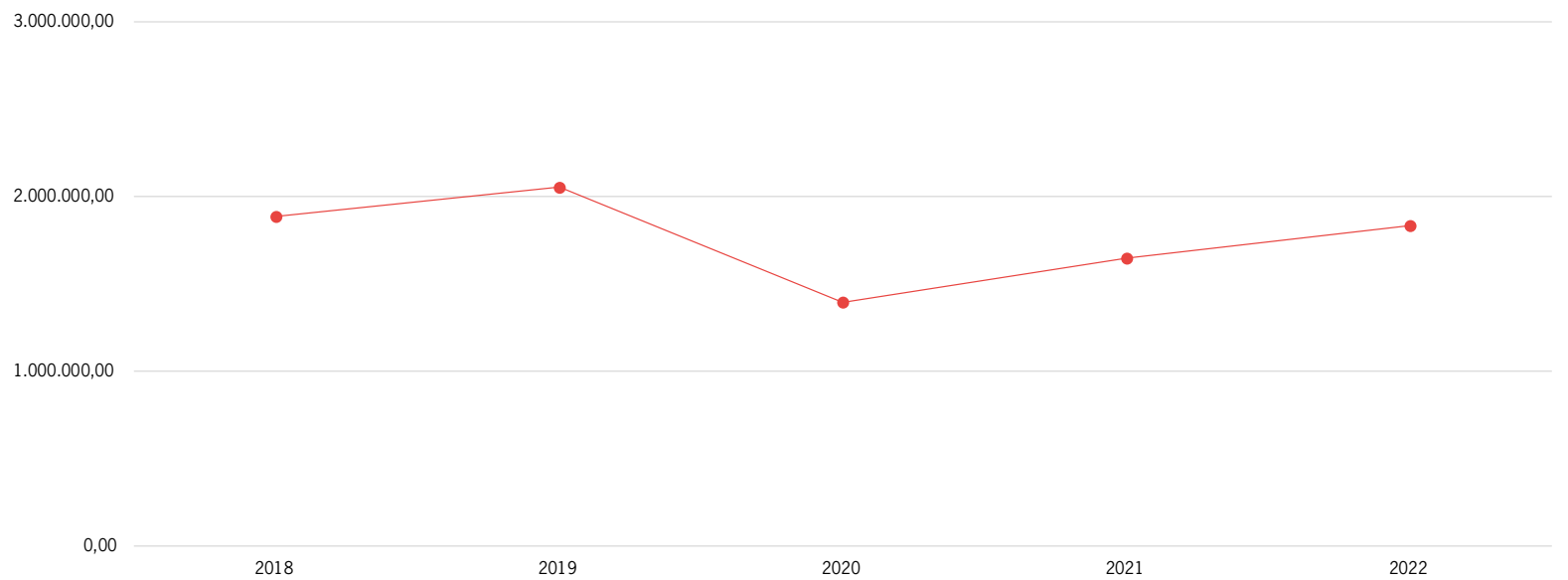


Aldi baterako txartel multimodalak:

GAZTE ORO

GAZTE ORO. Diru bilketa
(€)

	2018	2019	2020	2021	2022	% 2021-22
GAZTE ORO	1.884.797,40	2.054.499,20	1.394.445,40	1.648.882,60	1.834.798,10	11,28%
GUZTIRA	1.884.797,40	2.054.499,20	1.394.445,40	1.648.882,60	1.834.798,10	11,28%



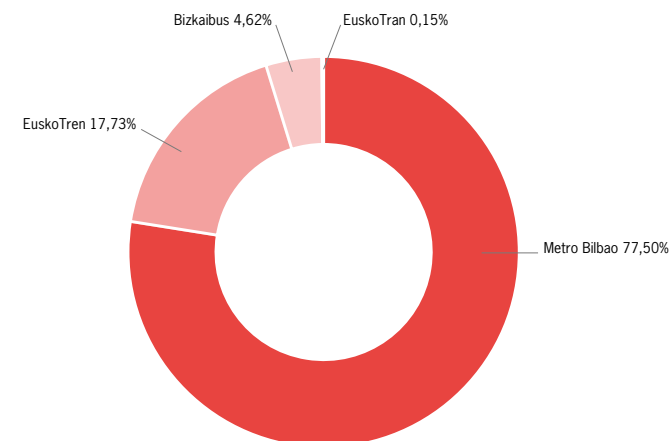
Aldi baterako txartel multimodalak:

GAZTE ORO

GAZTE ORO. Operadoreetan egin diren kargatzeen ondoriozko diru-bilketa (€)

	2021				2022		% 2021-22	
	Diru bilketa (€)	Karga kop.	Diru bilketa (€)	%	Karga kop.	Diru bilketa	Karga kop.	
Metro Bilbao	883.234,10	20.416	973.010,40	77,50%	29.948	10,16%	46,69%	
EuskoTran	1.688,60	37	1.861,40	0,15%	55	10,23%	48,65%	
EuskoTren	224.041,30	4.844	222.572,05	17,73%	6.301	-0,66%	30,08%	
Bizkaibus	64.108,00	1.420	57.998,60	4,62%	1.659	-9,53%	16,83%	
GUZTIRA	1.173.072,00	26.717	1.255.442,45	100,00%	37.963	7,02%	42,09%	

DIRU BILKETA 2022 (%):



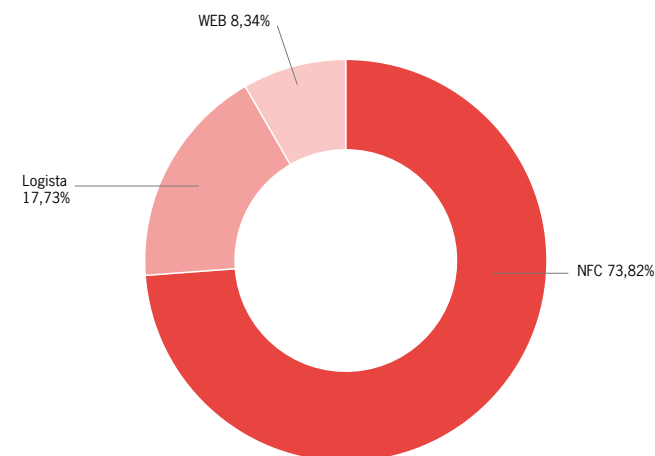
Aldi baterako txartel multimodalak:

GAZTE ORO

GAZTE ORO. Kanpoko sarean egin diren kargatzeen ondoriozko diru-bilketa (€)

	2021		2022		% 2021-22		
	Diru bilketa (€)	Karga kop.	Diru bilketa (€)	%	Karga kop.	Diru bilketa	Karga kop.
Logista	140.484,20	2.893	103.351,35	17,84%	2.666	-26,43%	-7,85%
NFC	294.959,60	6.534	427.685,50	73,82%	13.031	45,00%	99,43%
WEB	40.366,80	893	48.318,80	8,34%	1.402	19,70%	57,00%
GUZTIRA	475.810,60	10.320	579.355,65	100,00%	17.099	21,76%	65,69%

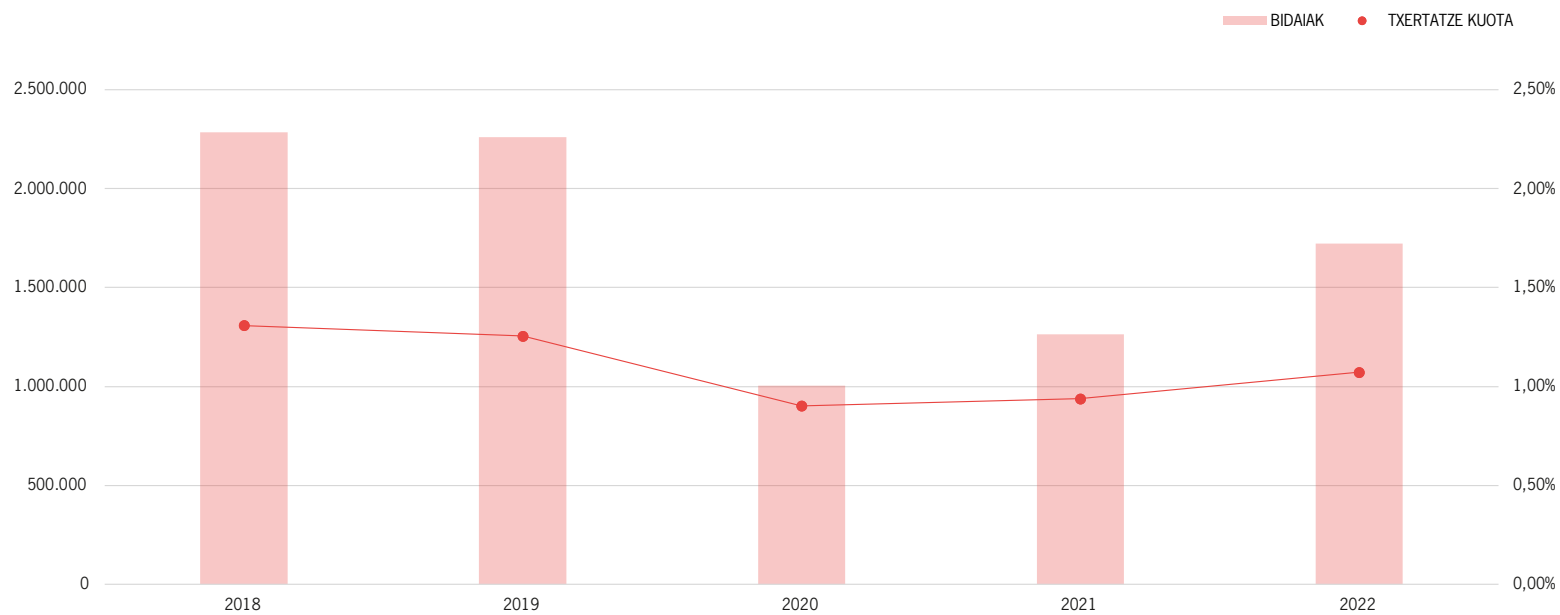
DIRU BILKETA 2022 (%):



Aldian behingo Partzuergo-titulua:

ALDIAN BEHINGO PARTZUERGO-TITULUA. Bidaiariak eta garraio publikoarekiko txertatze kuota

	2018	2019	2020	2021	2022	% 2021-22
BIDAIK	2.285.829	2.259.860	1.003.823	1.263.578	1.722.334	36,31%
TXERTATZE KUOTA	1,31%	1,26%	0,90%	0,94%	1,07%	14,31%

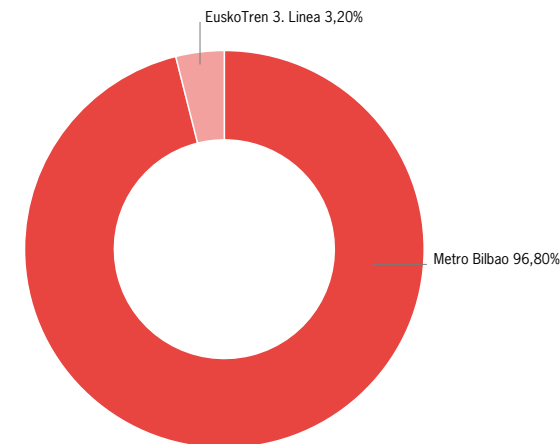


Aldian behingo Partzuergo-titulua:

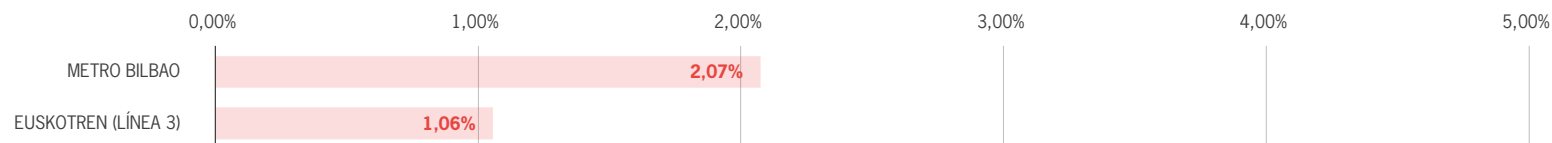
ALDIAN BEHINGO PARTZUERGO-TITULUA. Bidaiak

	2021	2022	%	% 2021-22
Metro Bilbao	1.219.093	1.667.279	96,80%	36,76%
EuskoTren 3. Linea	44.485	55.055	3,20%	23,76%
GUZTIRA	1.263.578	1.722.334	100,00%	36,31%

BIDAIK 2022 (%):



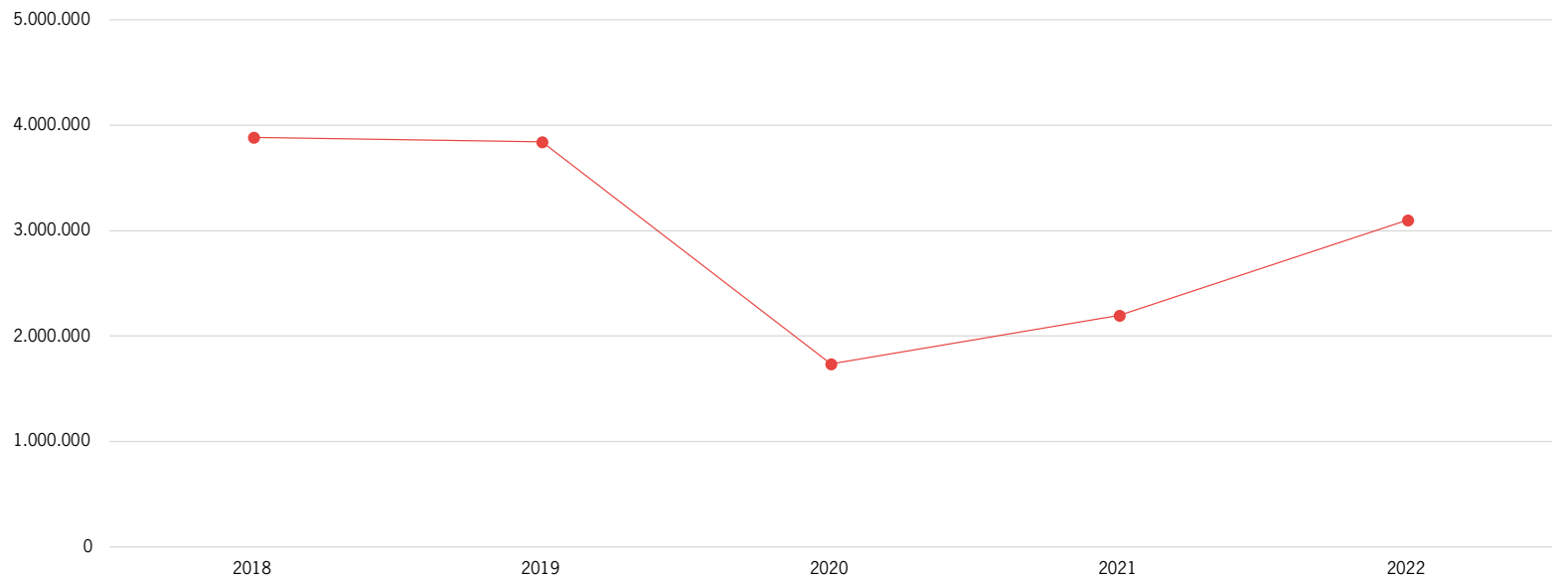
ALDIAN BEHINGO PARTZUERGO-TITULUA. Txertatze kuota modu bakoitzean (bidaiaririkiko) 2022



Aldian behingo Partzuergo-titulua:

ALDIAN BEHINGO PARTZUERGO-TITULUA. Salmenten ondoriozko diru-bilketa
(€)

	2018	2019	2020	2021	2022	% 2021-22
ALDIAN BEHINGO PARTZUERGO-TITULUA	3.883.757,10	3.840.388,00	1.735.368,90	2.197.627,85	3.097.738,80	40,96%
GUZTIRA	3.883.757,10	3.840.388,00	1.735.368,90	2.197.627,85	3.097.738,80	40,96%

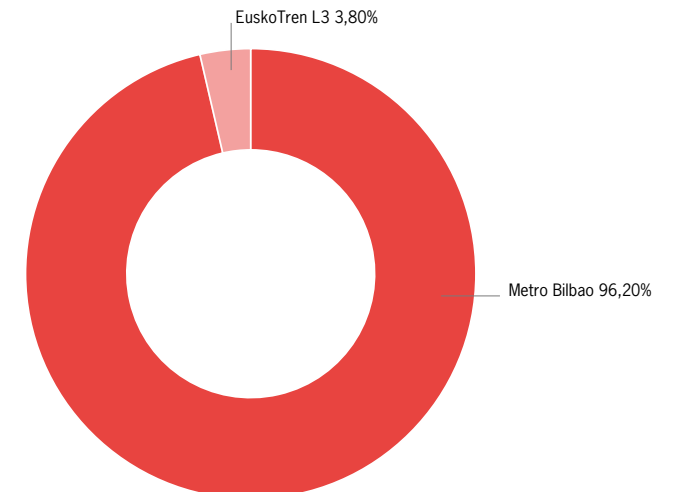


Aldian behingo Partzuergo-titulua:

ALDIAN BEHINGO PARTZUERGO-TITULUA. Salmenten ondoriozko diru-bilketa (€)

	2021		2022			% 2021-22	
	Diru bilketa (€)	nº tickets	Diru bilketa (€)	%	nº tickets	Diru bilketa	Karga kop.
Metro Bilbao	2.117.890,05	1.203.551	2.980.115,70	96,20%	1.643.964	40,71%	36,59%
EuskoTren L3	79.737,80	46.842	117.623,10	3,80%	66.988	47,51%	43,01%
GUZTIRA	2.197.627,85	1.250.393	3.097.738,80	100,00%	1.710.952	40,96%	36,83%

DIRU BILKETA 2022 (%):

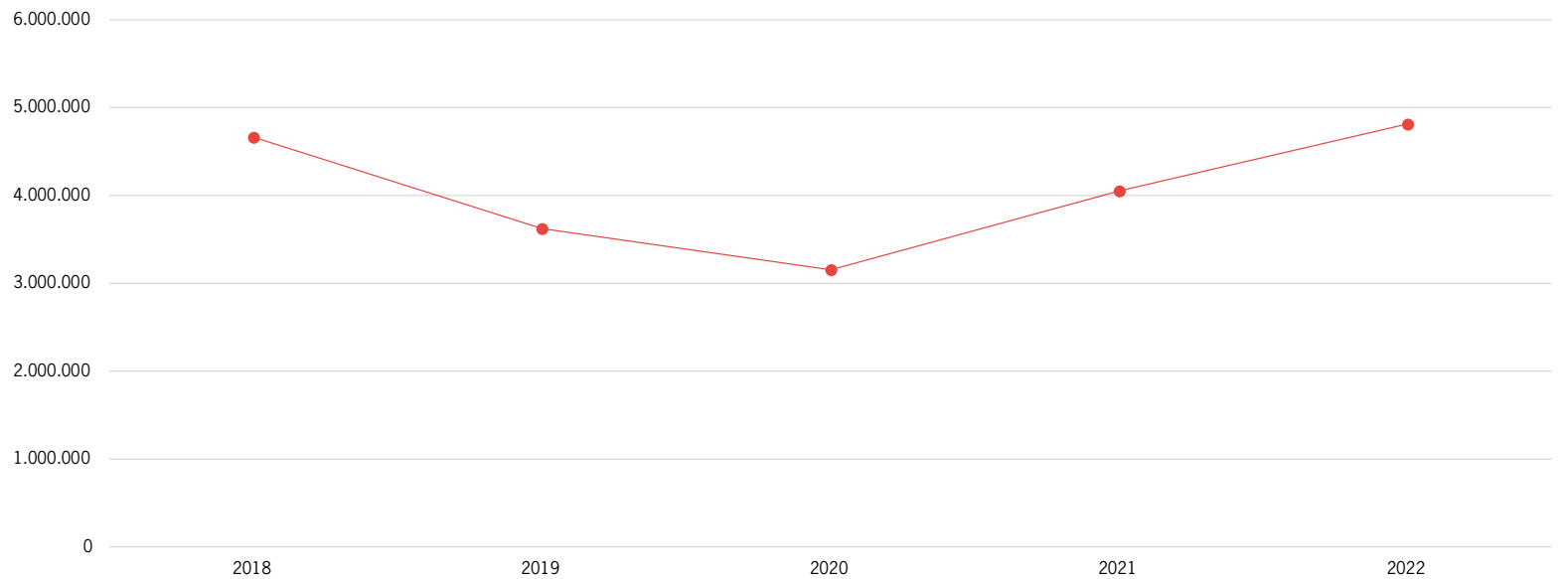


Ohiko txartelak:

Familia ugari

FAMILIA UGARI. Bidaiak

	2017	2018	2019	2020	2021	% 2021-22
BIDAIAK	4.661.601	3.620.826	3.153.728	4.054.520	4.813.943	18,73%
GUZTIRA	4.661.601	3.620.826	3.153.728	4.054.520	4.813.943	18,73%



Ohiko txartelak:

Familia ugari

FAMILIA UGARI. Bidaiak

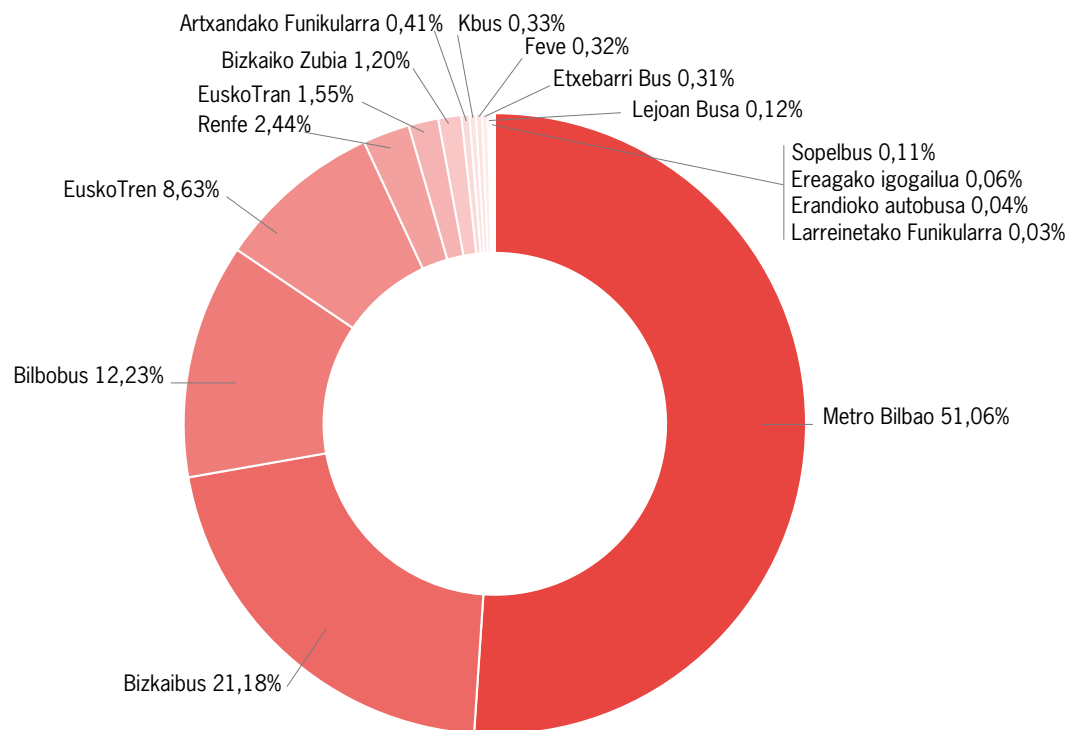
	2020	2021	%	% 20-21
Metro Bilbao	2.036.179	2.458.111	51,06%	20,72%
EuskoTran	61.175	74.509	1,55%	21,80%
EuskoTren	335.461	415.273	8,63%	23,79%
Feve	16.346	15.275	0,32%	-6,55%
Renfe	118.144	117.246	2,44%	-0,76%
Bilbobus	519.481	588.660	12,23%	13,32%
Bizkaibus	855.562	1.019.472	21,18%	19,16%
Etxebarri Bus	10.698	14.792	0,31%	38,27%
Erandioko Autobusa	1.658	1.744	0,04%	5,19%
Kbus	14.865	15.934	0,33%	7,19%
Lejoan Busa	5.624	5.956	0,12%	5,90%
Sopelbus	3.342	5.254	0,11%	57,21%
Bizkaiko Zubia	53.443	57.708	1,20%	7,98%
Artxandako Funikularra	18.027	19.858	0,41%	10,16%
Larreinetako Funikularra	1.923	1.383	0,03%	-28,08%
Ereagako igogailua	2.592	2.768	0,06%	6,79%
GUZTIRA	4.054.520	4.813.943	100,00%	18,73%

Ohiko txartelak:

Familia ugari

FAMILIA UGARI. Bidaiak

BIDAIK 2022 (%):



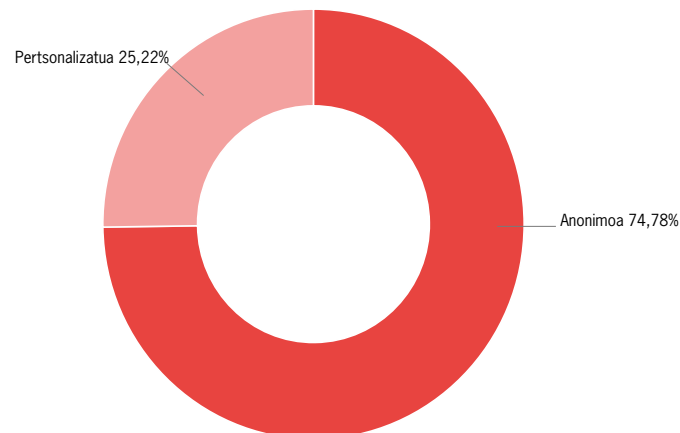
Ohiko txartelak:

BARIK txartela

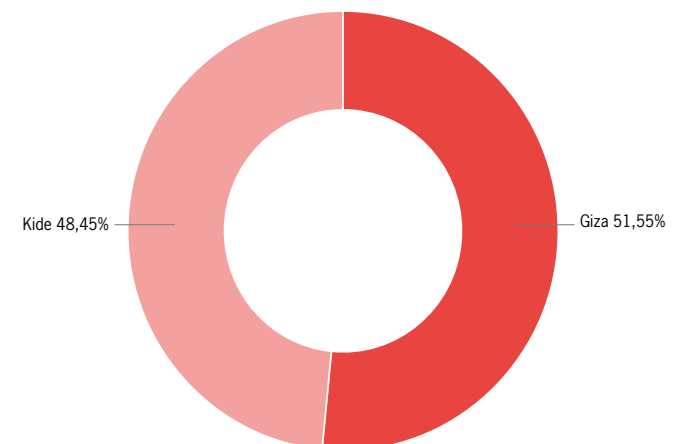
BARIK TXARTELA. Banatutako txartelak

	Pertsonalizatua			Anonimoa			GUZTIRA				
	2021	2022	%21-22	2021	2022	%21-22	2021	2022	%21-22		
Kide	232.529	243.662	4,8%	1.379.066	1.491.125	8,1%	1.611.595	86,86%	1.734.787	87,00%	7,64%
Giza	243.808	259.282	6,3%				243.808	13,14%	259.282	13,00%	6,35%
GUZTIRA	476.337	502.944	5,6%	1.379.066	1.491.125	8,1%	1.855.403	100,00%	1.994.069	100,00%	7,47%

TXARTELAK 2022 (%):



TXARTEL PERTSONALIZATUAK 2022 (%):



Ohiko txartelak:

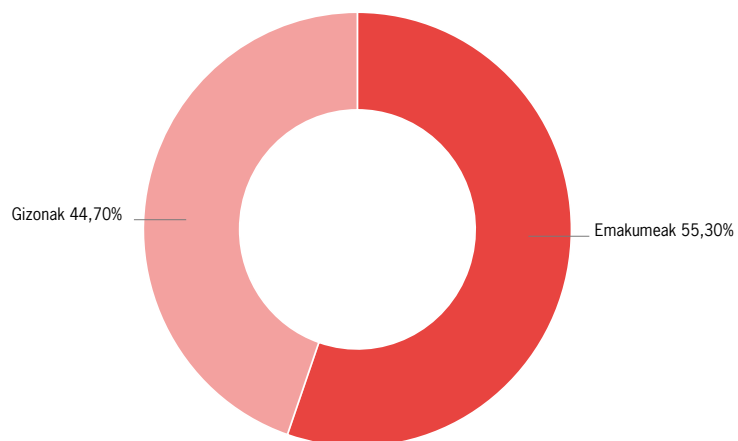
BARIK txartela

BARIK TXARTELA. Txartel pertsonalizatuak generoaren arabera 2022

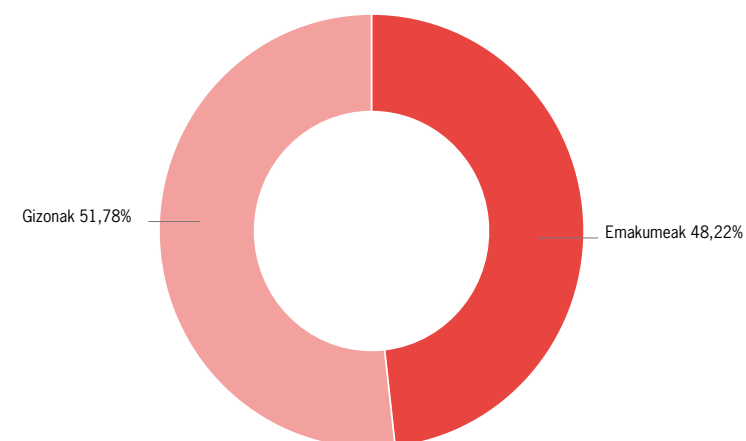
	Gizonak	Emakumeak	% Gizonak	% Emakumeak
Kide	106.218	137.924	21,12%	27,42%
Giza	118.573	140.229	23,58%	27,88%
GUZTIRA	224.791	278.153	44,70%	55,30%

Txartel pertsonalizatuak GAZTE profilarekin	Txartel kopurua	%	Pertsonalizatutakoaren gaineko %
Gizonak	31.230	48,22%	6,21%
Emakumeak	33.529	51,78%	6,67%
GUZTIRA	64.759	100,00%	12,88%

TXARTEL PERTSONALIZATUAK GENEROAREN ARABERA 2022 (%):



GAZTE PROFILA DUTEN TXARTELA, GENEROAREN ARABERA 2022 (%):



Ohiko txartelak:

Jatorri-Helmugaren matrizea

JATORRI-HELMUGAREN MATRIZEA GUNEEN ARABERA. Bidaiak - Ohiko txartelak (1/2)

(%)

OPERADORE GUZTIAK		HELMUGA					
JATORRIA	1	2	3	4	5	GUZTIRA	
1	37,33%	15,72%	1,76%	1,00%	0,36%	56,15%	
2	15,75%	18,02%	1,14%	0,20%	0,04%	35,15%	
3	1,71%	1,13%	1,10%	0,31%	0,03%	4,27%	
4	1,00%	0,21%	0,32%	1,09%	0,35%	2,96%	
5	0,35%	0,04%	0,03%	0,35%	0,69%	1,46%	
GUZTIRA	56,14%	35,13%	4,34%	2,94%	1,46%	100,00%	

BIZKAIBUS		HELMUGA					
JATORRIA	1	2	3	4	5	GUZTIRA	
1	1,90%	14,12%	5,66%	4,13%	1,75%	27,56%	
2	13,59%	26,39%	2,92%	0,52%	0,13%	43,55%	
3	5,47%	2,93%	4,55%	1,21%	0,08%	14,25%	
4	4,13%	0,55%	1,26%	2,72%	1,29%	9,95%	
5	1,72%	0,14%	0,09%	1,27%	1,46%	4,69%	
GUZTIRA	26,81%	44,13%	14,49%	9,86%	4,70%	100,00%	

METRO BILBAO		HELMUGA			
JATORRIA		1	2	3	GUZTIRA
1		30,52%	22,06%	1,13%	53,71%
2		22,24%	20,42%	1,10%	43,76%
3		1,06%	1,08%	0,38%	2,53%
GUZTIRA		53,82%	43,57%	2,61%	100,00%

Ohiko txartelak:

Jatorri-Helmugaren matrizea

JATORRI-HELMUGAREN MATRIZEA GUNEEN ARABERA. Bidaiak - Ohiko txartelak (2/2)

(%)

EUSKOTREN	HELMUGA					GUZTIRA	
	JATORRIA	1	2	3	4		5
1		49,03%	8,99%	1,51%	2,48%	0,33%	62,34%
2		8,52%	4,30%	0,61%	1,01%	0,10%	14,54%
3		1,63%	0,64%	0,39%	1,12%	0,12%	3,90%
4		2,56%	1,08%	1,11%	6,73%	1,29%	12,77%
5		0,35%	0,10%	0,12%	1,28%	4,60%	6,45%
GUZTIRA		62,08%	15,11%	3,75%	12,61%	6,44%	100,00%

(Bilbao-Bermeo-Ermua linea, Txorierri, Linea 3, Euskotran eta Larreinetako Funikularra).

RENFE-FEVE	HELMUGA					GUZTIRA	
	JATORRIA	1	2	3	4		5
1		20,55%	20,29%	4,38%	4,38%	2,00%	51,60%
2		22,23%	5,57%	1,10%	0,66%	0,33%	29,90%
3		4,58%	1,03%	0,79%	0,60%	0,08%	7,08%
4		4,44%	0,66%	0,55%	0,56%	1,02%	7,23%
5		1,99%	0,33%	0,08%	1,03%	0,76%	4,19%
GUZTIRA		53,79%	27,89%	6,89%	7,24%	4,19%	100,00%

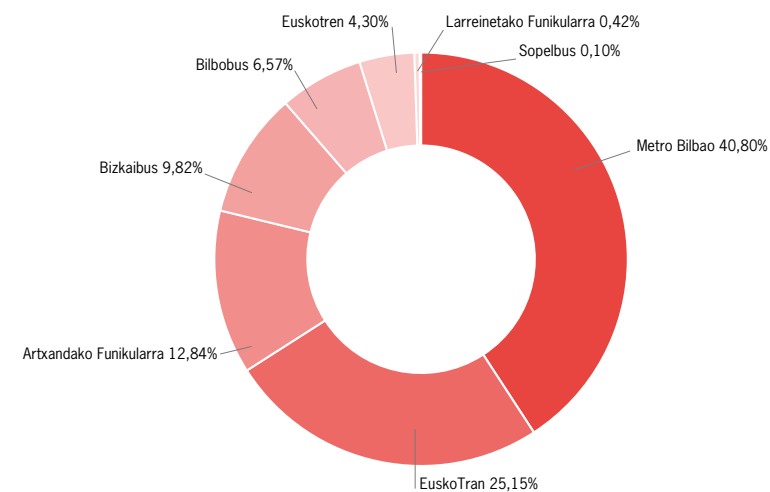
Ohiko txartelak:

BILBAO BIZKAIA CARD

BILBAO BIZKAIA CARD. Bidaiak

	2021	2022	%	% 2021-22
Metro Bilbao	4.044	7.808	40,80%	93,08%
EuskoTran	3.404	4.812	25,15%	41,36%
Euskotren	533	822	4,30%	54,22%
Trena	7.981	13.442	70,25%	68,43%
Bilbobus	984	1.257	6,57%	27,74%
Bizkaibus	983	1.880	9,82%	91,25%
Sopelbus	13	19	0,10%	46,15%
AUTOBUSA	1.980	3.156	16,49%	59,39%
Artxandako Funikularra	1.848	2.456	12,84%	32,90%
Larreinetako Funikularra	69	81	0,42%	17,39%
BESTEAK	1.917	2.537	13,26%	32,34%
GUZTIRA	11.878	19.135	100,00%	61,10%

BIDAIK 2022 (%):



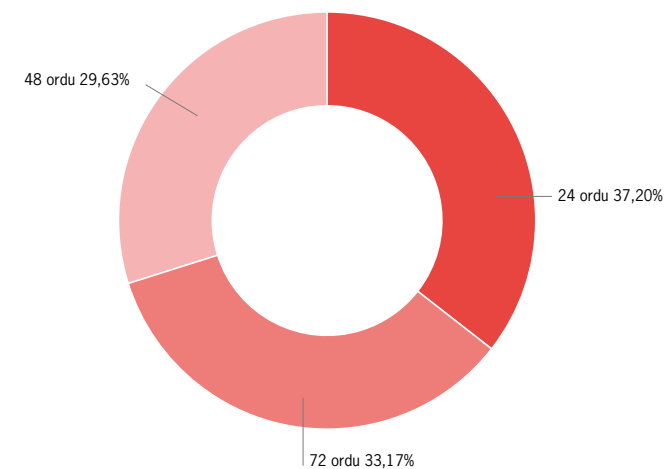
Ohiko txartelak:

BILBAO BIZKAIA CARD

BILBAO BIZKAIA CARD. Txartel motarekiko saldutako txartel kopurua

	2021	%	2022	%
24 ordu	600	37,20%	852	35,54%
48 ordu	478	29,63%	716	29,87%
72 ordu	535	33,17%	829	34,58%
GUZTIRA	1.613	100,00%	2.397	100,00%

BIDAIAK 2022 (%):



Ohiko txartelak:

Interoperabilitatea

INTEROPERABILITATEA. Bizkaia

	2021	2022	% 2021-22
Metro Bilbao			
Bat	47.340	79.682	68,3%
GUZTIRA	47.340	79.682	68,3%
Bilboko Tranbia			
Bat	13.272	18.505	39,4%
Mugi	26.547	36.505	37,5%
GUZTIRA	39.819	55.010	38,2%
Larreinetako Funikularra			
Bat	369	576	56,1%
Mugi	574	465	-19,0%
GUZTIRA	943	1.041	10,4%

Ohiko txartelak: Interoperabilitatea

INTEROPERABILITATEA. Euskotren linea orokorra

	2021	2022	% 2021-22
Barik	95.732	128.265	34,0%
Bat	5.922	8.703	47,0%
Mugi	79.881	121.682	52,3%
GUZTIRA	181.535	258.650	42,5%

INTEROPERABILITATEA. Araba

Gasteizko Tranbia	2021	2022	% 2021-22
Barik	85.295	130.374	52,9%
GUZTIRA	85.295	130.374	52,9%

Álava Bus	2021	2022	
Barik	44.554	109.535	145,8%
GUZTIRA	44.554	109.535	145,8%

Autobusak Vitoria (Tuvisa)	2021	2022	
Barik	9.320	78.361	740,8%
GUZTIRA	9.320	78.361	740,8%

INTEROPERABILITATEA. Gipuzkoa

Dbus	2021	2022	% 2021-22
Barik	66.658	90.740	36,1%
GUZTIRA	66.658	90.740	36,1%

INDARREAN DAUDEN TARIFAK

www.cotrabi.eus

BGPk Creditrans eta Gizatrans tarifa bateratuak onartu ditu horiei atxikitzea erabakitzen duten garraio-modu guztietarako.

Tarifa horiei atxikitako garraio-bideak honako hauek dira:

- Ohiko Creditrans tarifa:
 - Metro Bilbao (3 gune)
 - Euskotren Metro Zerbitzuaren 3. linean (2 gune)
- Ohiko Gizatrans tarifa:
 - Metro Bilbao (3 gune)
 - Euskotren Metro Zerbitzuaren 3. linean (2 gune)
 - Lejoan Busa (Leioa)
 - Sopelbus (Sopela)

Irailaren 1etik abenduaren 31ra bitartean, aldi baterako tituluena eta diru-zorroko tituluena tarifak % 50 murriztu dira.

Tarifak eta txartelen erabilera



TARIFA SISTEMA

Tarifa sistemak 5 guneren arabera egituratzen dira:

1 GUNEA

Bilbao

2 GUNEA

Arrigorriaga, Alonsotegi, Barakaldo, Basauri, Berango, Derio, Erandio, Etxebarri, Galdakao, Getxo, Larrabetzu, Leioa, Lezama, Loiu, Ortuella, Portugalete, Santurtzi, Sestao, Sondika, Valle de Trapaga-Trapagaran, Zamudio, Zaratamo.

3 GUNEA

Abanto y Zierbena-Abanto Zierbena, Amorebieta, Etxano, Arantzazu, Arrankudiaga, Arrieta, Artea, Barrika, Bedia, Dima, Fruiz, Galdames, Gamiz-Fika, Gatika, Gordexola, Gorliz, Gueñes, Igorre, Laukiz, Lemoa, Lemoiz, Maruri-Jatabe, Meñaka, Morga, Mungia, Muskiz, Plentzia, Sopolana, Sopusuerta, Ugao-Miraballes, Urduliz Zalla, Zeberio, Zierbena.

4 GUNEA

Abadiño, Amurrio, Artzentales, Areatza, Artziniaga, Bakio, Balmaseda, Bermeo, Berriz, Busturia, Durango, Errigoiti, Forua, Garai, Gernika-Lumo, Iurreta, Izurtza, Audio/Llodio, Mañaria, Mundaka, Murueta, Muxika, Orozko, Okondo, Sukarrieta, Ayala/Aiara, Zaldibar, Zeanuri.

5 GUNEA

Ajangiz, Amoroto, Arrasate/Mondragón, Arratzu, Atxondo, Aulesti, Berriatua, Karrantza Harana/Valle de Carranza, Ea, Eibar, Elantxobe, Elorrio, Ereño, Ermua, Etxebarria, Gautegiz-Arteaga, Guizaburuaga, Ibarrangelu, Ispaster, Kortezubi, Lanestosa, Lekeitio, Mallabia, Markina-Xemein, Mendata, Mendexa, Munitibar-Arbatzegi-Gerikaitz, Mutriku, Nabarniz, Ondarroa, Urduña/Orduña, Otxandio, Trucios-Turtzioz, Ubide, Ziortza-Bolibar.

Tarifak eta txartelen erabilera



BIZKAIBUS. TARIFAK

(€)

CREDITRANS	GUNE 1	GUNE 2	GUNE 3	GUNE 4	GUNE 5
Arrunta	0,99	1,14	1,39	1,80	2,45
FN20	0,79	0,91	1,11	1,44	1,96
FN50	0,50	0,57	0,70	0,90	1,23
GIZATRANS					
Arrunta	0,59	0,59	0,59	0,59	0,59
FN20	0,47	0,47	0,47	0,47	0,47
FN50	0,30	0,30	0,30	0,30	0,30
GAZTE 70					
Arrunta	33,00	38,00	43,50	52,00	60,00
FN20	26,40	30,40	34,80	41,60	48,00
FN50	16,50	19,00	21,75	26,00	30,00
GAZTE ORO					
Arrunta	40,00	44,00	48,00	61,00	81,00
FN20	32,00	35,20	38,40	48,80	64,80
FN50	20,00	22,00	24,00	30,50	40,50
JOANALDIKOA					
Arrunta	1,35	1,50	1,90	2,55	3,35

Tarifak eta txartelen erabilera

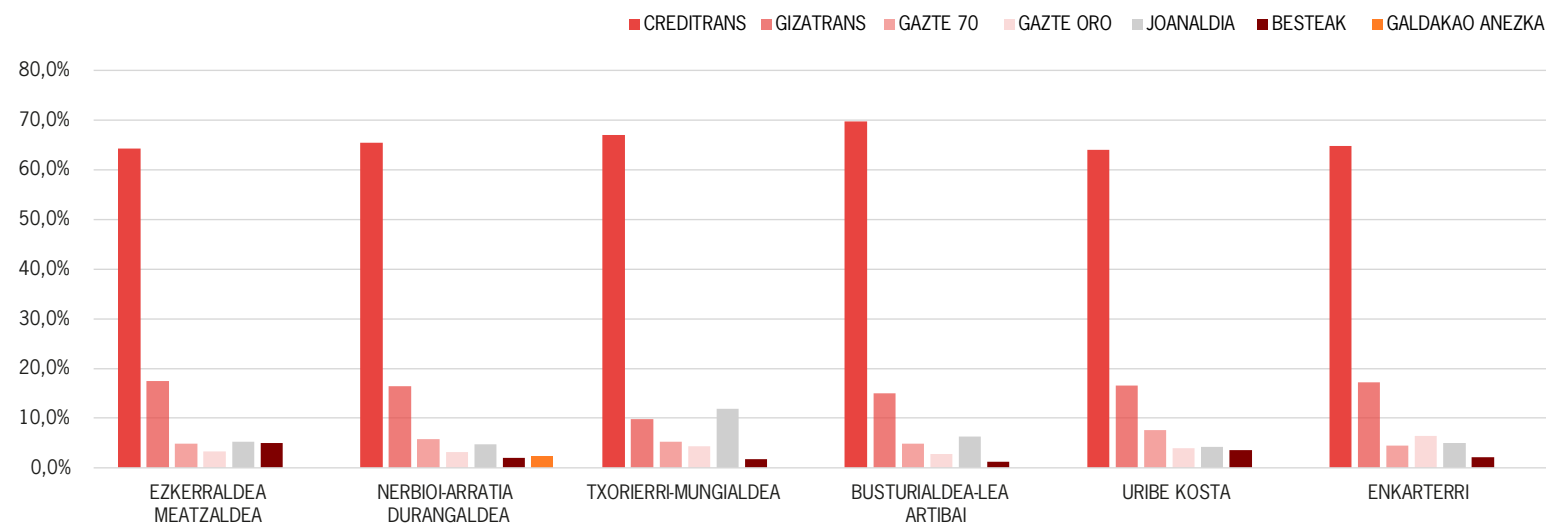


BIZKAIBUS. Operadore eta txartelen araberako banaketa (bidaiaririkiko) 2022

(%)

	CREDITRANS	GIZATRANS	GAZTE 70	GAZTE ORO	JOANALDIKOA	BESTEAK	GALDAKAO ANEZKA
EZKERRALDEA MEATZALDEA	64,3%	17,4%	4,8%	3,3%	5,3%	5,0%	
NERBIOI-ARRATIA DURANGALDEA	65,5%	16,4%	5,8%	3,2%	4,7%	2,0%	2,4%
TXORIERRI-MUNGIALDEA	67,0%	9,8%	5,2%	4,4%	11,9%	1,8%	
BUSTURIALDEA-LEA ARTIBAI	69,8%	15,0%	4,9%	2,8%	6,2%	1,3%	
URIBE KOSTA	64,0%	16,6%	7,6%	3,9%	4,3%	3,6%	
ENKARTERRI	64,8%	17,2%	4,5%	6,5%	5,0%	2,1%	

Galdakaoko anezka: Metro Bilbaoko berezko tituluak



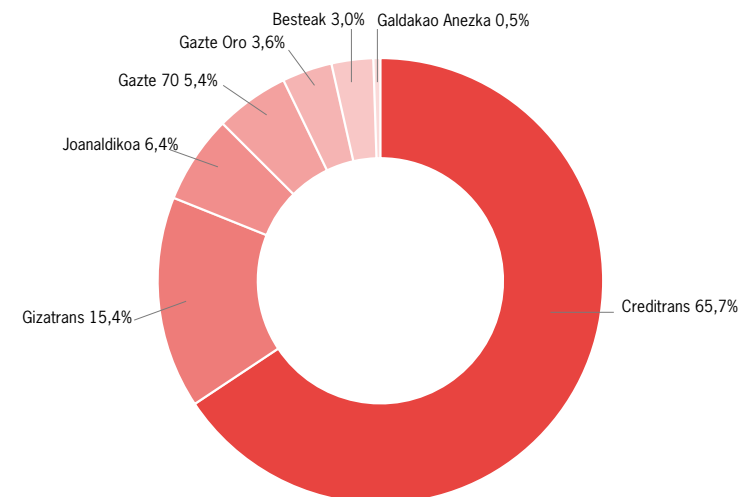
Tarifak eta txartelen erabilera



BIZKAIBUS. Txartelen araberako banaketa bidaiari kopuru osoarekiko (%)

	2018	2019	2020	2021	2022
Creditrans	61,3%	61,1%	70,3%	67,8%	65,7%
Gizatrans	17,1%	17,0%	15,3%	14,6%	15,4%
Gazte 70	4,9%	5,3%	5,0%	5,3%	5,4%
Gazte Oro	3,1%	3,3%	3,3%	3,3%	3,6%
Joanaldikoa	9,7%	9,4%	3,0%	5,3%	6,4%
Besteak	3,2%	3,9%	2,5%	3,1%	3,0%
Galdakaoko anezka	0,7%	0,6%	0,6%	0,6%	0,5%

TXARTELEN BANAKETA 2022 (%):



Tarifak eta txartelen erabilera

Bilbobus

BILBOBUS. TARIFAK

(€)

CREDITRANS

Arrunta	0,66
FN20	0,48
FN50	0,32

GIZATRANS

Arrunta	0,32
FN20	0,32
FN50	0,32

GAZTE BILBAO

Arrunta	33,00
FN20	26,40
FN50	16,50

JOANALDIKOA

Tarifa	1,35
--------	------

GARRAIO UDAL TXARTELA (Bilbotrans)

Tarifa	0,32
--------	------

Tarifak eta txartelen erabilera

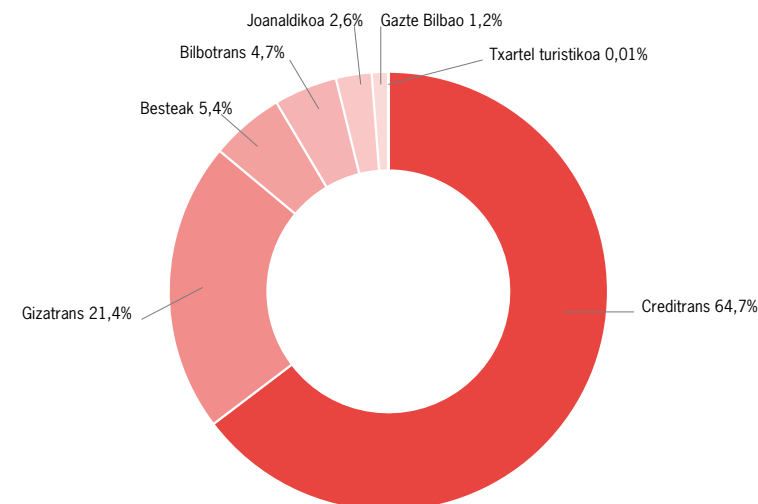
Bilbobus

BILBOBUS. Txartelen araberako banaketa bidaiari kopuru osoarekiko (%)

(%)

	2018	2019	2020	2021	2022
Creditrans	60,9%	60,7%	65,1%	64,4%	64,7%
Gizatrans	22,0%	22,2%	20,9%	20,6%	21,4%
Gazte Bilbao	1,1%	1,1%	1,2%	1,3%	1,2%
Joanaldikoa	7,8%	8,4%	5,2%	2,8%	2,6%
Bilbotrans	6,1%	5,6%	5,7%	5,7%	4,7%
Txartel turistikoa	0,01%	0,01%	0,004%	0,01%	0,01%
Besteak	2,0%	1,9%	1,9%	5,3%	5,4%

TXARTELEN BANAKETA 2022 (%):



Tarifak eta txartelen erabilera

ETXEBARRI BUS

ETXEBARRI BUS. TARIFAK

(€)

Creditrans (Arrunta, FN20 eta FN50)	0,48
Gizatrans (Arrunta, FN20 eta FN50)	0,37
Bono gaztea (hileko)	11,20
Joanaldia	0,65

Tarifak eta txartelen erabilera

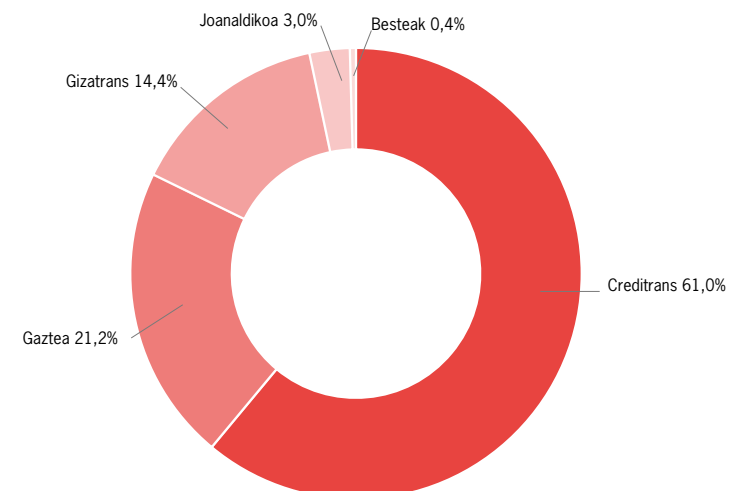
ETXEBARRI BUS

ETXEBARRI BUS. Txartelen araberako banaketa bidaiari kopuru osoarekiko

(%)

	2018	2019	2020	2021	2022
Creditrans	56,5%	57,1%	63,7%	60,7%	61,0%
Gizatrans	14,5%	15,0%	15,2%	13,8%	14,4%
Bono Joven	21,7%	21,6%	18,8%	21,6%	21,2%
Joanaldia	6,4%	6,0%	2,1%	3,8%	3,0%
Besteak	0,8%	0,3%	0,2%	0,1%	0,4%

TXARTELEN BANAKETA 2022 (%):



**Tarifak eta
txartelen erabilera**



ERANDIOKO AUTOBUSA. TARIFAK

(€)

	TARIFA 1	TARIFA 2	TARIFA 3	TARIFA 4
Creditrans (Arrunta, FN20 eta FN50)	0,48	0,68	0,78	0,98
Gizatrans (Arrunta, FN20 eta FN50)	0,33	0,33	0,33	0,33
Joanaldia	0,63	0,75	0,95	1,20

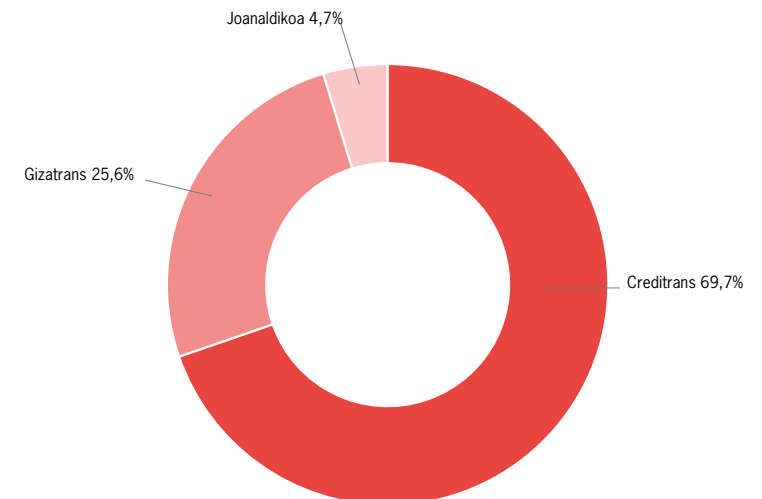
Tarifak eta txartelen erabilera



ERANDIOKO AUTOBUSA. Txartelen araberako banaketa bidaiari kopuru osoarekiko (%)

	2018	2019	2020	2021	2022
Creditrans	61,5%	64,4%	73,7%	73,5%	69,7%
Gizatrans	31,7%	29,8%	24,4%	24,3%	25,6%
Joanaldia	6,8%	5,8%	1,9%	2,2%	4,7%

TXARTELEN BANAKETA 2022 (%):



Tarifak eta txartelen erabilera



KBUS (Barakaldo). TARIFAK

(€)

CREDITRANS						0,69
FN20						0,56
FN50						0,35
GIZATRANS						0,32
BIDAI 50	GUNE 1	GUNE 2	GUNE 3	GUNE 4	GUNE 5	
Arrunta	33,00	38,80	43,50	57,00	79,00	
FN20	26,40	31,00	34,80	45,60	63,20	
FN50	16,50	19,40	21,75	28,50	39,50	
BIDAI 70						
Arrunta	39,50	45,50	51,00	63,00	85,00	
FN20	31,60	36,40	40,80	50,40	68,00	
FN50	19,75	22,75	25,50	31,50	42,50	
BIDAI ORO						
Arrunta	47,50	52,50	57,00	71,00	93,00	
FN20	38,00	42,00	45,60	56,80	74,40	
FN50	23,75	26,25	28,50	35,50	46,50	
GAZTE 70						
Arrunta	33,00	38,00	43,50	52,00	60,00	
FN20	26,40	30,40	34,80	41,60	48,00	
FN50	16,50	19,00	21,75	26,00	30,00	
GAZTE ORO						
Arrunta	40,00	44,00	48,00	61,00	81,00	
FN20	32,00	35,20	38,40	48,80	64,80	
FN50	20,00	22,00	24,00	30,50	40,50	
JOANALDIA						1,30

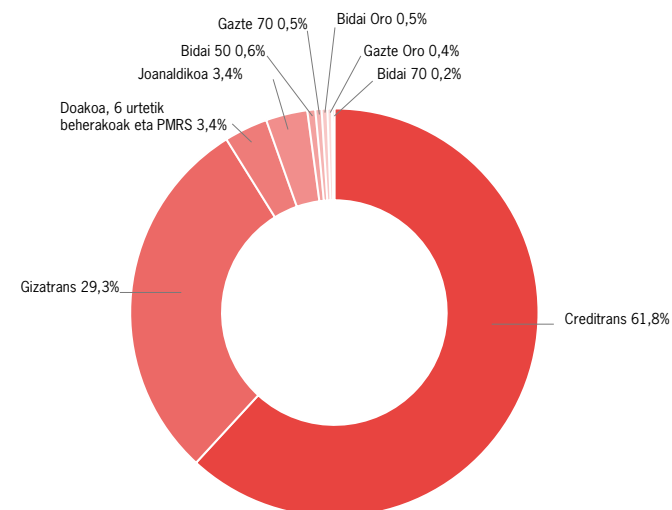
Tarifak eta txartelen erabilera



KBUS (Barakaldo). Txartelen araberako banaketa bidaiari kopuru osoarekiko (%)

	2018	2019	2020	2021	2022
Creditrans	60,3%	60,1%	67,9%	65,5%	61,8%
Gizatrans	31,5%	32,0%	29,5%	28,8%	29,3%
Joanaldia	8,2%	7,8%	2,6%	6,0%	3,3%
Bidai 50					0,6%
Bidai 70					0,2%
Bidai Oro					0,5%
Gazte 70					0,5%
Gazte Oro					0,4%
Doakoa, 6 urtetik beherakoak eta PMRS					3,4%

TXARTELEN BANAKETA 2022 (%):



Tarifak eta txartelen erabilera



LEJOAN BUSA (Leioa). TARIFAK

(€)

CREDITRANS					0,60
FN20					0,48
FN50					0,30
GIZATRANS					0,37
FN20					0,30
FN50					0,19
BIDAI 50	GUNE 1	GUNE 2	GUNE 3	GUNE 4	GUNE 5
Arrunta	33,00	38,80	43,50	57,00	79,00
FN20	26,40	31,00	34,80	45,60	63,20
FN50	16,50	19,40	21,75	28,50	39,50
BIDAI 70					
Arrunta	39,50	45,50	51,00	63,00	85,00
FN20	31,60	36,40	40,80	50,40	68,00
FN50	19,75	22,75	25,50	31,50	42,50
BIDAI ORO					
Arrunta	47,50	52,50	57,00	71,00	93,00
FN20	38,00	42,00	45,60	56,80	74,40
FN50	23,75	26,25	28,50	35,50	46,50
GAZTE 70					
Arrunta	33,00	38,00	43,50	52,00	60,00
FN20	26,40	30,40	34,80	41,60	48,00
FN50	16,50	19,00	21,75	26,00	30,00
GAZTE ORO					
Arrunta	40,00	44,00	48,00	61,00	81,00
FN20	32,00	35,20	38,40	48,80	64,80
FN50	20,00	22,00	24,00	30,50	40,50
JOANALDIA					1,00

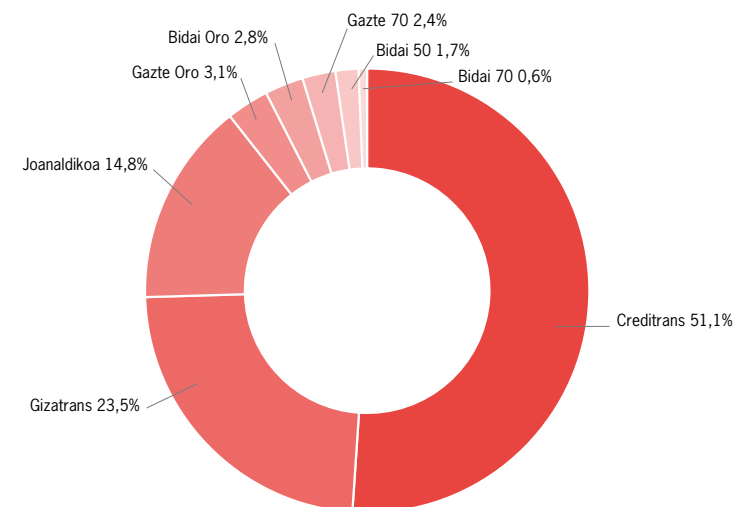
Tarifak eta txartelen erabilera



LEJOAN BUSA (Leioa). Txartelen araberako banaketa bidaiari kopuru osoarekiko (%)

	2019	2020	2021	2022
Creditrans	53,3%	60,8%	59,1%	51,1%
Gizatrans	27,6%	27,2%	24,9%	23,5%
Bidai 50	0,8%	1,2%	1,5%	1,7%
Bidai 70	0,2%	0,5%	0,7%	0,6%
Bidai Oro	0,9%	2,3%	2,1%	2,8%
Gazte 70	1,2%	2,5%	2,9%	2,4%
Gazte Oro	0,9%	1,8%	2,0%	3,1%
Joanaldia	15,1%	3,7%	6,8%	14,8%

TXARTELEN BANAKETA 2022 (%):



Tarifak eta txartelen erabilera

SOPELBUS

SOPELBUS. TARIFAK					
(€)					
CREDITRANS					0,60
FN20					0,48
FN50					0,30
GIZATRANS					0,37
FN20					0,30
FN50					0,19
BIDAI 50	GUNE 1	GUNE 2	GUNE 3	GUNE 4	GUNE 5
Arrunta	33,00	38,80	43,50	57,00	79,00
FN20	26,40	31,00	34,80	45,60	63,20
FN50	16,50	19,40	21,75	28,50	39,50
BIDAI 70					
Arrunta	39,50	45,50	51,00	63,00	85,00
FN20	31,60	36,40	40,80	50,40	68,00
FN50	19,75	22,75	25,50	31,50	42,50
BIDAI ORO					
Arrunta	47,50	52,50	57,00	71,00	93,00
FN20	38,00	42,00	45,60	56,80	74,40
FN50	23,75	26,25	28,50	35,50	46,50
GAZTE 70					
Arrunta	33,00	38,00	43,50	52,00	60,00
FN20	26,40	30,40	34,80	41,60	48,00
FN50	16,50	19,00	21,75	26,00	30,00
GAZTE ORO					
Arrunta	40,00	44,00	48,00	61,00	81,00
FN20	32,00	35,20	38,40	48,80	64,80
FN50	20,00	22,00	24,00	30,50	40,50
JOANALDIA					1,00

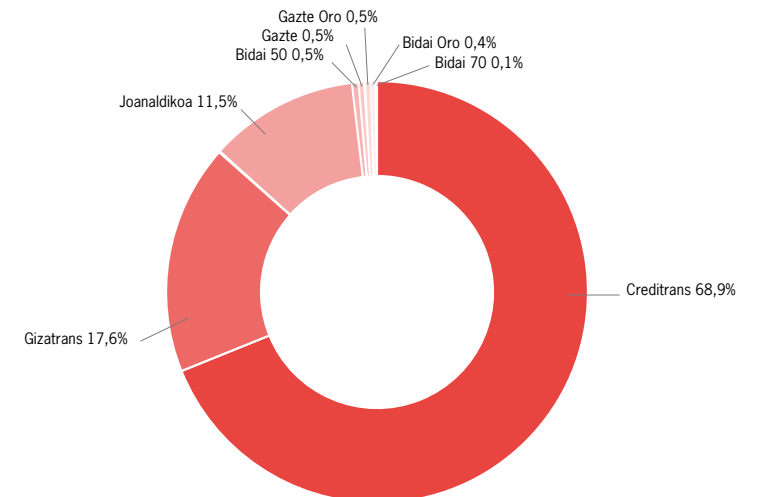
Tarifak eta txartelen erabilera

SOPELBUS

SOPELBUS (Sopela). Txartelen araberako banaketa bidaiari kopuru osoarekiko (%)

	2022
Creditrans	68,9%
Gizatrans	17,6%
Bidai 50	0,5%
Bidai 70	0,1%
Bidai Oro	0,4%
Gazte 70	0,5%
Gazte Oro	0,5%
Joanaldia	11,5%

TXARTELEN BANAKETA 2022 (%):



Tarifak eta txartelen erabilera

METRO ZERBITZUA. TARIFA SISTEMA

Bilboko Metropoliko Trenaren Lineak 1, 2 eta 3. Tarifa sistema 3 guneren arabera egituratzen da:

1 GUNEA

Bolueta, Basarrate, Santutxu, Casco Viejo, Abando, Moyua, Indautxu, San Mamés, Deusto, Sarriko, San Inazio, Otxarkoaga, Txurdinaga, Zurbaranbarri, Zazpikaleak-Casco Viejo, Uribarri, Matiko.

2 GUNEA

Basauri, Ariz, Etxebarri, Kukullaga, Lutzana, Erandio, Astrabudua, Leioa, Lamiako, Areeta, Gobela, Neguri, Aiboa, Algorta, Bidezabal, Ibarbengoa, Berango, Gurutzeta/Cruces, Ansio, Barakaldo, Bagatza, Urbinaga, Sestao, Abatxolo, Portugalete, Peñota, Santurtzi, Kabiezes.

3 GUNEA

Larrabasterra, Sopedana, Urduliz, Plentzia.

Ibilitako zona-kopuruaren arabera aplikatuko dira tarifak

Tarifak eta txartelen erabilera

METRO ZERBITZUA. TARIFAK (1/2)

(€)

CREDITRANS	GUNE 1	GUNE 2	GUNE 3	GUNE 4	GUNE 5
Arrunta	0,96	1,13	1,23		
FN20	0,77	0,90	0,98		
FN50	0,48	0,57	0,62		
GIZATRANS					
Arrunta	0,37	0,37	0,37		
FN20	0,30	0,30	0,30		
FN50	0,19	0,19	0,19		
BIDAI 50					
Arrunta	33,00	38,80	43,50	57,00	79,00
FN20	26,40	31,00	34,80	45,60	63,20
FN50	16,50	19,40	21,75	28,50	39,50
BIDAI 70					
Arrunta	39,50	45,50	51,00	63,00	85,00
FN20	31,60	36,40	40,80	50,40	68,00
FN50	19,75	22,75	25,50	31,50	42,50
BIDAI ORO					
Arrunta	47,50	52,50	57,00	71,00	93,00
FN20	38,00	42,00	45,60	56,80	74,40
FN50	23,75	26,25	28,50	35,50	46,50
GAZTE 70					
Arrunta	33,00	38,00	43,50	52,00	60,00
FN20	26,40	30,40	34,80	41,60	48,00
FN50	16,50	19,00	21,75	26,00	30,00

Tarifak eta txartelen erabilera

METRO ZERBITZUA. TARIFAK (2/2)

(€)

GAZTE ORO	GUNE 1	GUNE 2	GUNE 3	GUNE 4	GUNE 5
Arrunta	40,00	44,00	48,00	61,00	81,00
FN20	32,00	35,20	38,40	48,80	64,80
FN50	20,00	22,00	24,00	30,50	40,50
ALDIAN BEHINGO PARTZUERGO-TITULUA					
Arrunta	1,70	1,90	1,95		
FN20	1,35	1,50	1,55		
FN50	0,85	0,95	0,95		
ANUAL 26					
Tarifa	240,50	278,50	312,00		

Aipatzen ez diren Familia Ugariko gainerako titulueterako kontsultatu operadorearekin.

Tarifak eta txartelen erabilera



METRO BILBAO. TARIFA SISTEMA

Bilboko Metropoliko Trenaren Lineak 1 eta 2. Tarifa sistema 3 guneren arabera egituratzen da:

1 GUNEA (7 km)

Bolueta, Basarrate, Santutxu, Casco Viejo, Abando, Moyua, Indautxu, San Mamés, Deusto, Sarriko, San Inazio.

2 GUNEA (29 km)

Basauri, Ariz, Etxebarri, Lutzana, Erandio, Astrabudua, Leioa, Lamiako, Areeta, Gobela, Neguri, Aiboa, Algorta, Bidezabal, Ibarbengoa, Berango, Gurutzeta/Cruces, Ansio, Barakaldo, Bagatza, Urbinaga, Sestao, Abatxolo, Portugalete, Peñota, Santurtzi, Kabezes.

3 GUNEA (7 km)

Larrabasterra, Sopelana, Urduliz, Plentzia.

Ibilitako zona-kopuruaren arabera aplikatuko dira tarifak

METRO BILBAO. TARIFAK

(€)

Aurreikusten diren titulu-motak eta aplikatu beharreko tarifak aurreko atalean ("metro Zerbitzua") eta honako hauetan jasotakoak dira:

JOANALDIKOA MALLONA	0,45
BONO 10 MALLONA	3,50

Tarifak eta txartelen erabilera



METRO BILBAO. Txartelen araberako banaketa bidaiari kopuru osoarekiko (%)

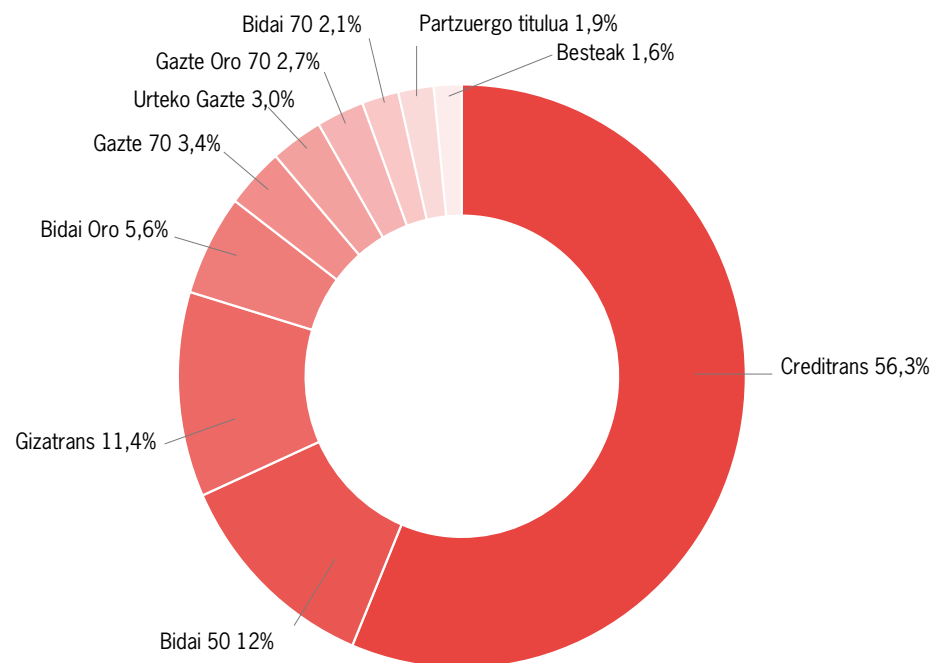
	2018	2019	2020	2021	2022
Creditrans	52,5%	52,6%	55,4%	56,0%	56,3%
Gizatrans	13,5%	13,5%	11,5%	11,1%	12,0%
Bidai 50	11,3%	11,6%	12,2%	12,1%	11,4%
Bidai 70	2,5%	2,4%	2,3%	2,1%	2,1%
Bidai Oro	6,3%	6,1%	6,2%	5,8%	5,6%
Gazte 70	1,8%	2,1%	2,3%	2,9%	3,4%
Gazte Oro	1,9%	2,0%	2,0%	2,2%	2,7%
Aldian Behingo Partzuergo-Titulua	2,4%	2,4%	1,7%	1,8%	1,9%
Urteko Gaztea	5,4%	5,2%	4,6%	4,3%	3,0%
Besteak	2,4%	2,1%	1,7%	1,7%	1,6%

Tarifak eta txartelen erabilera



METRO BILBAO. Txartelen araberako banaketa bidaiari kopuru osoarekiko (%)

TXARTELEN BANAKETA 2022 (%):



Tarifak eta txartelen erabilera



METRO BILBAO. Aldizkako tituluaren eta Creditrans txartelaren erabileraren bilakaera

(%)

	2000	2001	2002	2003	2004	2005	2006	2007	2008	2009	2010	2011	2012	2013	2014	2015	2016	2017
Joanaldikoa	13,9	11,3	9,2	7,2	5,7	4,7	4,2	3,5	3,0	2,6	2,3	2,0	2,0	2,7	2,8	2,7	2,7	2,6
Creditrans	3,1	20,7	47,4	50,3	51,3	52,4	52,6	53,2	53,3	53,1	52,8	52,9	53,9	53,5	53,3	52,9	52,1	52,4

Creditrans titulua 2000ko irailaren 23an hasi zen erabiltzen.

Tarifak eta txartelen erabilera



EUSKOTREN. TARIFA SISTEMA

Bilboko Metropoliko Trenaren Linea 3* Tarifa sistema 2 guneren arabera egituratzen da:

1 GUNEA

Otxarkoaga, Txurdinaga, Zurbaranbarri, Zazpikaleak-Casco Viejo, Uribarri, Matiko.

2 GUNEA

Kukullaga.

* Los TIPOS DE TITULOS que se contemplan y las TARIFAK a aplicar son las recogidas en el apartado "Servicio Metro".

Bilbao-Bermeo eta Bilbao-Ermua Lineak. Tarifa sistema 5 guneren arabera egituratzen da:

1 GUNEA

Matiko, Uribarri, Zazpikaleak-Casco Viejo, Zurbaranbarri, Txurdinaga, Otxarkoaga.

2 GUNEA

Kukullaga, Etxebarri, Ariz-Basauri, Zuhatzu-Galdakao, Usansolo.

3 GUNEA

Bedia, Lemoa, Amorebieta Geralekua, Amorebieta Geltokia, Euba.

4 GUNEA

Zugastieta, Muxika, Lurgorri, Gernika, Institutoa-Gernika, Forua, San Kristobal, Axpe, Itsabegi, Mundaka, Bermeo, Durango, Traña, Berriz, Zaldibar.

5 GUNEA

Ermua, Errotabarri, S. Lorenzo, Unibertsitatea, Amaña, Ardantza, Eibar, Azitain, Elgoibar, Toletxegain, Altzola, Mendaro, Deba.

Kukullaga-Lezama Linea. Tarifa sistema 2 guneren arabera egituratzen da:

1 GUNEA

Otxarkoaga, Txurdinaga, Zurbaranbarri, Zazpikaleak-Casco Viejo, Uribarri, Matiko.

2 GUNEA

Kukullaga, Ola, Sondika, Larrondo, Elotxelerrri, Derio, Lekunbiz, Zamudio, Kurtzea, Lezama.

Tarifak eta txartelen erabilera



EUSKOTREN. BILBAO-BERMEO ETA BILBAO-ERMUA LINEAK. TARIFAK (1/2)

(€)

CREDITRANS	GUNE 1	GUNE 2	GUNE 3	GUNE 4	GUNE 5
Arrunta	0,96	1,24	1,29	1,70	2,45
FN20	0,77	0,99	1,03	1,36	1,96
FN50	0,48	0,62	0,65	0,85	1,23
GIZATRANS					
Arrunta	0,60	0,60	0,60	0,60	0,60
FN20	0,48	0,48	0,48	0,48	0,48
FN50	0,30	0,30	0,30	0,30	0,30
BIDAI 50					
Arrunta	33,00	38,80	43,50	57,00	79,00
FN20	26,40	31,00	34,80	45,60	63,20
FN50	16,50	19,40	21,75	28,50	39,50
BIDAI 70					
Arrunta	39,50	45,50	51,00	63,00	85,00
FN20	31,60	36,40	40,80	50,40	68,00
FN50	19,75	22,75	25,50	31,50	42,50
BIDAI ORO					
Arrunta	47,50	52,50	57,00	71,00	93,00
FN20	38,00	42,00	45,60	56,80	74,40
FN50	23,75	26,25	28,50	35,50	46,50
GAZTE 70					
Arrunta	33,00	38,00	43,50	52,00	60,00
FN20	26,40	30,40	34,80	41,60	48,00
FN50	16,50	19,00	21,75	26,00	30,00

Tarifak eta txartelen erabilera



EUSKOTREN. BILBAO-BERMEO ETA BILBAO-ERMUA LINEAK. TARIFAK (2/2)

(€)

GAZTE ORO	GUNE 1	GUNE 2	GUNE 3	GUNE 4	GUNE 5
Arrunta	40,00	44,00	48,00	61,00	81,00
FN20	32,00	35,20	38,40	48,80	64,80
FN50	20,00	22,00	24,00	30,50	40,50
JOANALDIA					
Tarifa	1,80	2,00	2,45	3,40	4,50

Aipatzen ez diren Familia Ugariko gainerako tituluertarako kontsultatu operadorearekin.

Tarifak eta txartelen erabilera



EUSKOTREN. KUKULLAGA-LEZAMA LINEA. TARIFAK (1/2)

(€)

CREDITRANS	GUNE 1	GUNE 2	GUNE 3	GUNE 4	GUNE 5
Arrunta	0,93	1,10			
FN20	0,75	0,88			
FN50	0,47	0,55			
GIZATRANS					
Arrunta	0,36	0,36			
FN20	0,29	0,29			
FN50	0,18	0,18			
BIDAI 50					
Arrunta	33,00	38,80	43,50	57,00	79,00
FN20	26,40	31,00	34,80	45,60	63,20
FN50	16,50	19,40	21,75	28,50	39,50
BIDAI 70					
Arrunta	39,50	45,50	51,00	63,00	85,00
FN20	31,60	36,40	40,80	50,40	68,00
FN50	19,75	22,75	25,50	31,50	42,50
BIDAI ORO					
Arrunta	47,50	52,50	57,00	71,00	93,00
FN20	38,00	42,00	45,60	56,80	74,40
FN50	23,75	26,25	28,50	35,50	46,50
GAZTE 70					
Arrunta	33,00	38,00	43,50	52,00	60,00
FN20	26,40	30,40	34,80	41,60	48,00
FN50	16,50	19,00	21,75	26,00	30,00

Tarifak eta txartelen erabilera



EUSKOTREN. KUKULLAGA-LEZAMA LINEA. TARIFAK (2/2)

(€)

GAZTE ORO	GUNE 1	GUNE 2	GUNE 3	GUNE 4	GUNE 5
Arrunta	40,00	44,00	48,00	61,00	81,00
FN20	32,00	35,20	38,40	48,80	64,80
FN50	20,00	22,00	24,00	30,50	40,50
JOANALDIKOA					
Arrunta	1,65	1,85			
FN20	1,32	1,48			
FN50	0,83	0,93			

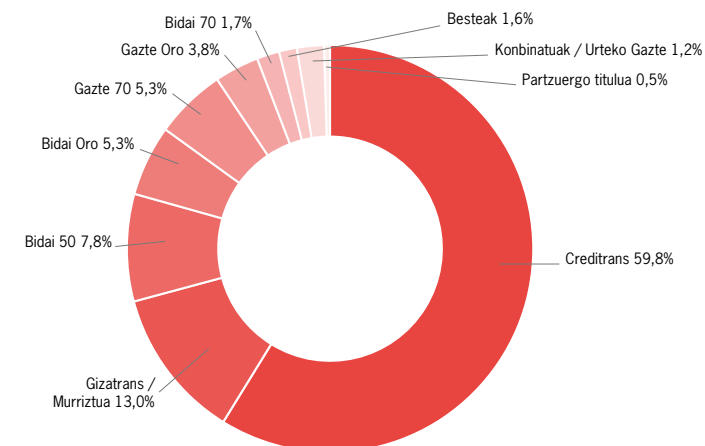
Tarifak eta txartelen erabilera



EUSKOTREN. Txartelen araberako banaketa bidaiari kopuru osoarekiko (%)

	2018	2019	2020	2021	2022
Creditrans	56,7%	56,3%	59,7%	58,8%	59,8%
Gizatrans/ Murriztua	14,5%	14,4%	12,4%	12,0%	13,0%
Bidai 50	8,1%	8,2%	8,0%	8,5%	7,8%
Bidai 70	2,0%	1,9%	1,8%	1,8%	1,7%
Bidai Oro	5,7%	5,8%	5,7%	5,7%	5,3%
Gazte 70	3,8%	4,1%	4,6%	5,6%	5,3%
Gazte Oro	3,2%	3,4%	3,4%	3,5%	3,8%
Aldian Behingo Partzuergo-Titulua	0,6%	0,6%	0,5%	0,5%	0,5%
Konbinatuak / Urteko Gazte	2,7%	2,7%	2,3%	2,2%	1,2%
Besteak	2,8%	2,5%	1,6%	1,4%	1,6%

TXARTELEN BANAKETA 2022 (%):



Tarifak eta txartelen erabilera



EUSKOTRAN. TARIFA SISTEMA

Atxuri eta La Casilla arteko Tranbia zerbitzuak 16 geltoki ditu:

GELTOKIAK

Bolueta, Abusu, Atxuri, Ribera, Arriaga, Abando, Pio Baroja, Uribitarte, Guggenheim, Abandoibarra, Euskalduna, Sabino Arana, San Mamés, Ospitalea/Hospital, Basurto eta La Casilla.

Tarifak eta txartelen erabilera



EUSKOTRAN. TARIFAK (1/2)

(€)

CREDITRANS	GUNE 1	GUNE 2	GUNE 3	GUNE 4	GUNE 5
Arrunta	0,73				
FN20	0,58				
FN50	0,36				
GIZATRANS					
Arrunta	0,38				
FN20	0,30				
FN50	0,19				
BIDAI 50					
Arrunta	33,00	38,80	43,50	57,00	79,00
FN20	26,40	31,00	34,80	45,60	63,20
FN50	16,50	19,40	21,75	28,50	39,50
BIDAI 70					
Arrunta	39,50	45,50	51,00	63,00	85,00
FN20	31,60	36,40	40,80	50,40	68,00
FN50	19,75	22,75	25,50	31,50	42,50
BIDAI ORO					
Arrunta	47,50	52,50	57,00	71,00	93,00
FN20	38,00	42,00	45,60	56,80	74,40
FN50	23,75	26,25	28,50	35,50	46,50
GAZTE 70					
Arrunta	33,00	38,00	43,50	52,00	60,00
FN20	26,40	30,40	34,80	41,60	48,00
FN50	16,50	19,00	21,75	26,00	30,00

Tarifak eta txartelen erabilera



EUSKOTRAN. TARIFAK (2/2)

(€)

GAZTE ORO	GUNE 1	GUNE 2	GUNE 3	GUNE 4	GUNE 5
Arrunta	40,00	44,00	48,00	61,00	81,00
FN20	32,00	35,20	38,40	48,80	64,80
FN50	20,00	22,00	24,00	30,50	40,50
JOANALDIA					
Tarifa					1,50

Aipatzen ez diren Familia Ugariko gainerako titulueterako kontsultatu operadorearekin.

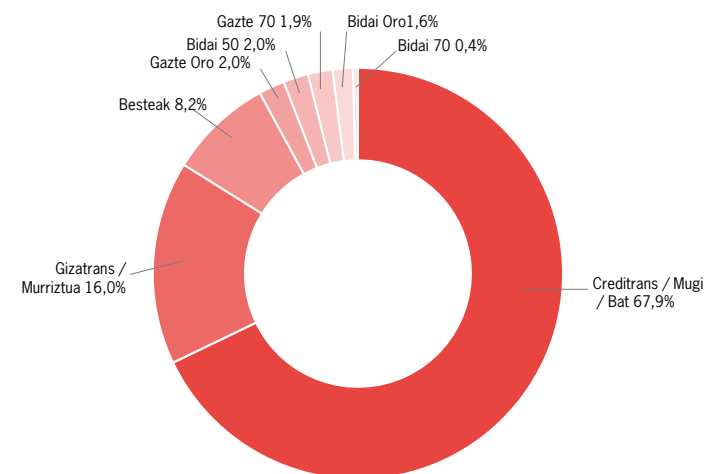
Tarifak eta txartelen erabilera



EUSKOTRAN. Txartelen araberako banaketa bidaiari kopuru osoarekiko (%)

	2018	2019	2020	2021	2022
Creditrans / Mugi / Bat	64,1%	64,4%	69,3%	68,6%	67,9%
Gizatrans / T. Reducida	15,5%	15,8%	17,0%	16,3%	16,0%
Bidai 50	1,9%	1,9%	1,9%	1,8%	2,0%
Bidai 70	0,6%	0,6%	0,5%	0,4%	0,4%
Bidai Oro	1,7%	1,8%	1,8%	1,4%	1,6%
Gazte 70	1,7%	1,8%	1,7%	1,6%	1,9%
Gazte Oro	1,8%	2,0%	1,5%	1,4%	2,0%
Besteak	12,7%	11,8%	6,3%	8,4%	8,2%

TXARTELEN BANAKETA 2022 (%):



Tarifak eta txartelen erabilera



RENFE. TARIFA SISTEMA

Tarifa sistema 5 guneren arabera egituratzen da:

1 GUNEA

Bilbao Abando, Miribilla, La Peña, Zabalburu, Ametzola, Autonomía, San Mamés, Olabeaga, Zorrotza.

2 GUNEA

Lutxana, Barakaldo, Sestao, La Iberia, Portugalete, Peñota, Santurtzi, Ollargan, Bidebieta-Basauri, Abaroa-S. Miguel, Basauri, Arrigorriaga, Galindo, Trapaga, Valle de Trápaga-Trapagaran, Urioste, Sad. Familia, Ortuella, Gallarta, Putxeta.

3 GUNEA

Ugao-Miraballes, Bakiola, Arrankudiaga, Arbide, Arakaldo, Muskiz.

4 GUNEA

Areta, Llodio, Stra. Cruz de Llodio, Luiaondo.

5 GUNEA

Salbio, Amurrio, Iparralde, Amurrio, Iñarratxu, Orduña.

Tarifak eta txartelen erabilera



RENFE. TARIFAK

(€)

CREDITRANS	GUNE 1	GUNE 2	GUNE 3	GUNE 4	GUNE 5
Arrunta	1,06	1,41	1,56	1,92	2,46
FN20	0,85	1,13	1,25	1,54	1,97
FN50	0,53	0,71	0,78	0,96	1,23
JOANALDIKOA					
Tarifa	1,80	1,95	2,05	2,60	3,35
JOAN-ETORRIA					
Tarifa	3,60	3,90	4,10	5,20	6,70
HILEKO					
Tarifa	32,40	35,20	39,60	57,10	67,55
HILEKO MUGAGABEA					
Tarifa	49,10	53,30	55,65	65,30	74,40

Aipatzen ez diren Familia Ugariko gainerako titulueterako kontsultatu operadorearekin.

Tarifak eta txartelen erabilera



RENFE. Txartelen araberako banaketa bidaiari kopuru osoarekiko (%)

	2018	2019	2020	2021
Creditrans	42,2%	43,7%	46,8%	59,3%
Credirenfe	0,2%	0,2%	0,1%	
Joanaldikoa	4,0%	3,6%	2,5%	2,4%
Hileko	32,7%	31,7%	31,3%	31,3%
Mugagabea	7,3%	6,7%	6,1%	5,6%
Tarjeta Dorada	2,1%	2,0%	1,4%	1,2%
Grupos	0,2%	0,2%	0,1%	0,1%
Besteak	11,3%	12,0%	11,7%	0,1%

"Besteak" atalean trenbide-langileen eta onuradunen bidaia-datuak, transbordoak eta doako beste batzuk sartzen dira
 2020/07/21a izan zen Credirenfe merkaturatu zen azken eguna
 2022: Titulu motaren araberako banaketa-daturik gabe

Tarifak eta txartelen erabilera



RENFE - FEVE. TARIFA SISTEMA

Tarifa sistema 5 guneren arabera egituratzen da:

1 GUNEA

Bilbao-Concordia, Ametzola, Basurto Ospitalea, Zorrotza, Santa Águeda, Kastrexana, Irauregi.

2 GUNEA

Zaramillo, La Quadra, Sodupe.

3 GUNEA

Artxube, Lambarri, Güeñes, Aranguren, Aranguren-Apeadero, Zalla.

4 GUNEA

Colegio, Ibarra, Bolunburu, La Herrera, Balmaseda, La Calzada, Mimetiz, Traslaviña, Artzentaes.

5 GUNEA

Villaverde de Trucios, Karrantza.

Tarifak eta txartelen erabilera



RENFE - FEVE. TARIFAK

(€)

CREDITRANS	GUNE 1	GUNE 2	GUNE 3	GUNE 4	GUNE 5
Arrunta	1,06	1,32	1,91	2,18	3,02
FN20	0,85	1,06	1,53	1,75	2,42
FN50	0,53	0,66	0,96	1,09	1,51
JOANALDIA					
Tarifa	1,65	1,95	2,65	2,95	4,05
JOAN-ETORRIA					
Tarifa	3,30	3,90	5,30	5,90	8,10
BONO TRENA (10 bidai)					
Tarifa	10,65	13,15	19,05	21,80	30,20
HILEKO					
Tarifa	54,80	60,40	65,65	74,10	93,20

Aipatzen ez diren Familia Ugariko gainerako titulueterako kontsultatu operadorearekin.

Tarifak eta txartelen erabilera



RENFE - FEVE. Txartelen araberako banaketa bidaiari kopuru osoarekiko (%)

	2019	2020	2021
Creditrans	69,5	72,0	74,3
Credirenfe	0,1		
Joanaldia	4,3	3,2	2,3
Joan-etorria	1,9	1,3	1,3
Jubilatuak	8,6	7,0	5,7
Bonotren	1,6	2,0	1,8
Abono 2000	13,7	14,3	14,4
Besteak	0,4	0,2	0,2

2020/07/21a izan zen Credirenfe merkaturatu zen azken eguna
2018ko eta 2022ko titulu motaren araberako banaketa-daturik gabe

Tarifak eta txartelen erabilera



BIZKAIKO ZUBIA. TARIFAK

(€)

OINEZKOAK

Ohiko zerbitzua (goizeko 5:00etatik gaueko 22:00etara)	0,50
Zerbitzu luzatua (gaueko 22:00etatik 24:00etara)	0,75
Zerbitzu berezia (gaueko 24:00etatik goizeko 5:00etara)	1,70

AUTOAK

HUTSIK ETA GIDARIRIK GABE

Ohiko zerbitzua (goizeko 5:00etatik gaueko 22:00etara)	1,70
Zerbitzu luzatua (gaueko 22:00etatik 24:00etara)	2,05
Zerbitzu berezia (gaueko 24:00etatik goizeko 5:00etara)	3,20

LUR OROTAKO IBILGAILUA EDO ANTZEKOIA, FURGONETA EDO KAMIOIA, GIDARIRIK GABE (6.000 Kg-tik gorako pisua ez dutenean)

Ohiko zerbitzua (goizeko 5:00etatik gaueko 22:00etara)	2,60
Zerbitzu luzatua (gaueko 22:00etatik 24:00etara)	3,00
Zerbitzu berezia (gaueko 24:00etatik goizeko 5:00etara)	3,50

BIZIKLETAK ETA MOTOZIKLETAK

BIZIKLETAK BERE GIDARIAREKIN

Ohiko zerbitzua (goizeko 5:00etatik gaueko 22:00etara)	0,90
Zerbitzu luzatua (gaueko 22:00etatik 24:00etara)	1,00
Zerbitzu berezia (gaueko 24:00etatik goizeko 5:00etara)	1,80

MOTORDUN BIZIKLETAK, PEDALDUNAK EDO PEDALIK GABEAK; MOTOZIKLETAK ETA SIDECARRAK

Ohiko zerbitzua (goizeko 5:00etatik gaueko 22:00etara)	1,00
Zerbitzu luzatua (gaueko 22:00etatik 24:00etara)	1,15
Zerbitzu berezia (gaueko 24:00etatik goizeko 5:00etara)	1,30

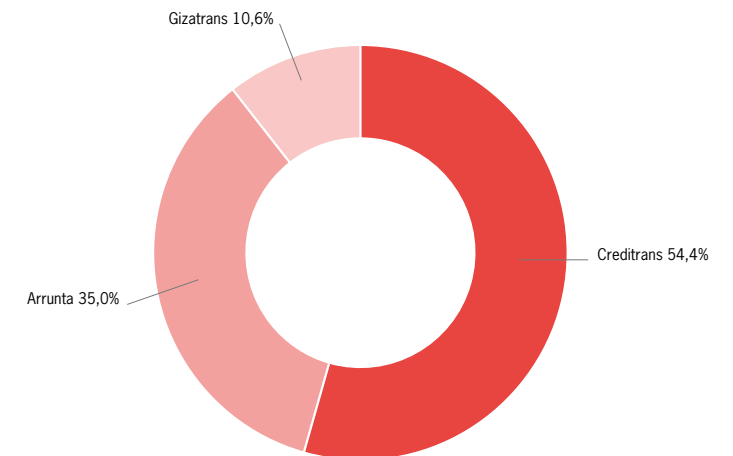
Tarifak eta txartelen erabilera



BIZKAIKO ZUBIA. Txartelen araberako banaketa bidaiari kopuru osoarekiko (%)

	2018	2019	2020	2021	2022
Creditrans	52,3%	52,7%	56,0%	55,5%	54,4%
Gizatrans	10,0%	10,2%	9,7%	10,0%	10,6%
Arrunta	37,7%	37,1%	34,3%	34,5%	35,0%

TXARTELEN BANAKETA 2022 (%):



Tarifak eta txartelen erabilera



ARTXANDAKO FUNIKULARRA. TARIFAK

(€)

CREDITRANS

Arrunta	0,65
FN20	0,52
FN50	0,32

GIZATRANS

Arrunta	0,32
FN20	0,32
FN50	0,32

GAZTE BILBAO

Arrunta	33,00
FN20	26,40
FN50	16,50

UDAL GARRAIO TXARTELA. BILBOTRANS

Tarifa	0,32
--------	------

MURRIZTUA

Tarifa	0,32
--------	------

JOANALDIA

Tarifa	2,50
--------	------

JOAN ETORRIA

Tarifa	4,30
--------	------

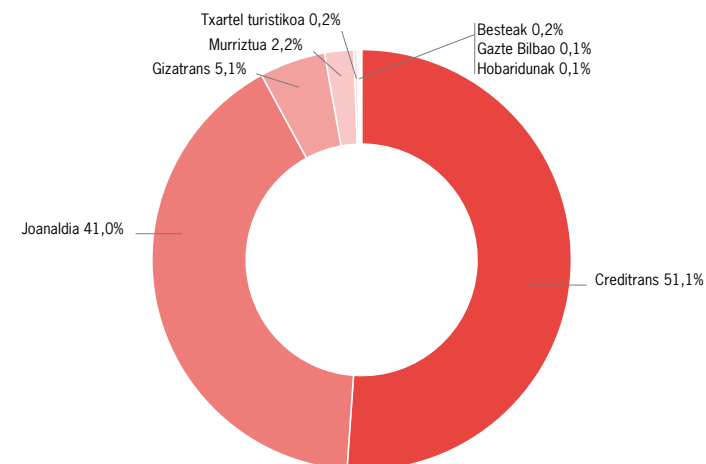
Tarifak eta txartelen erabilera



ARTXANDAKO FUNIKULARRA. Txartelen araberako banaketa bidaiari kopuru osoarekiko (%)

	2018	2019	2020	2021	2022
Creditrans	49,5%	50,9%	67,8%	59,7%	51,1%
Gizatrans	5,5%	5,2%	7,2%	6,2%	5,1%
Gazte Bilbao	0,2%	0,1%	0,2%	0,2%	0,1%
Joanaldia	35,3%	36,4%	21,6%	31,9%	41,0%
Murriztua	6,7%	5,2%	1,7%	1,6%	2,2%
Hobaridunak	1,3%	0,4%	0,1%	0,0%	0,1%
Txartel turistikoa	0,6%	0,5%	0,2%	0,3%	0,2%
Besteak	0,8%	1,3%	1,2%	0,1%	0,2%

TXARTELEN BANAKETA 2022 (%):



Tarifak eta txartelen erabilera



LARREINETAKO FUNIKULARRA. TARIFAK (1/2)

(€)

CREDITRANS	GUNE 1	GUNE 2	GUNE 3	GUNE 4	GUNE 5
Arrunta	0,90				
FN20	0,72				
FN50	0,45				
GIZATRANS					
Arrunta	0,64				
FN20	0,51				
FN50	0,32				
BIDAI 50					
Arrunta	33,00	38,80	43,50	57,00	79,00
FN20	26,40	31,00	34,80	45,60	63,20
FN50	16,50	19,40	21,75	28,50	39,50
BIDAI 70					
Arrunta	39,50	45,50	51,00	63,00	85,00
FN20	31,60	36,40	40,80	50,40	68,00
FN50	19,75	22,75	25,50	31,50	42,50
BIDAI ORO					
Arrunta	47,50	52,50	57,00	71,00	93,00
FN20	38,00	42,00	45,60	56,80	74,40
FN50	23,75	26,25	28,50	35,50	46,50
GAZTE 70					
Arrunta	33,00	38,00	43,50	52,00	60,00
FN20	26,40	30,40	34,80	41,60	48,00
FN50	16,50	19,00	21,75	26,00	30,00

Tarifak eta txartelen erabilera



LARREINETAKO FUNIKULARRA. TARIFAK (2/2)

(€)

GAZTE ORO	GUNE 1	GUNE 2	GUNE 3	GUNE 4	GUNE 5
Arrunta	40,00	44,00	48,00	61,00	81,00
FN20	32,00	35,20	38,40	48,80	64,80
FN50	20,00	22,00	24,00	30,50	40,50
JOANALDIKOA					
Tarifa	1,75				
IDA Y VUELTA					
Tarifa	3,25				
MENSUAL					
Arrunta	21,00				
FN20	16,80				
FN50	10,50				

Aipatzen ez diren Familia Ugariko gainerako titulueterako kontsultatu operadorearekin.

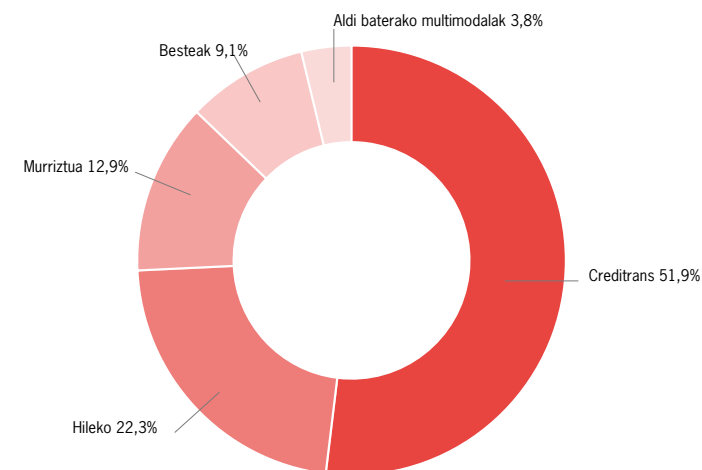
Tarifak eta txartelen erabilera



LARREINETAKO FUNIKULARRA. Txartelen araberako banaketa bidaiari kopuru osoarekiko (%)

	2018	2019	2020	2021	2022
Creditrans	50,3%	49,5%	57,7%	58,2%	51,9%
Murriztua	11,1%	11,6%	11,9%	11,8%	12,9%
Aldi baterako multimodalak	2,1%	2,5%	3,2%	3,9%	3,8%
Hileko	28,1%	27,4%	23,2%	20,4%	22,3%
Besteak	8,4%	9,1%	4,0%	5,7%	9,1%

TXARTELEN BANAKETA 2022 (%):



Tarifak eta txartelen erabilera

Igogailuak

IGOGAILUAK. TARIFAK (€)

IGOGAILUAK	CREDITRANS	GIZATRANS	JOANALDIA	ABONO 10	ABONO 30
MALLONAKO IGOGAILUA			0,45	3,50	
EREAGAKO IGOGAILUA	0,18	0,18	0,20	1,80	
KUKULLAGAKO IGOGAILUA			0,45	3,50	

Mallonako Igogailua: Jabea Metro Bilbao S.A. da, eta tarifa berberak eta billete berberak dituzte, Metroarekin konbinatuz erabiltzen bada.
 Kukullagako Igogailua: Jabea Euskotren da, eta tarifa berberak eta billete berberak dituzte, Euskotrenekin konbinatuz erabiltzen bada.

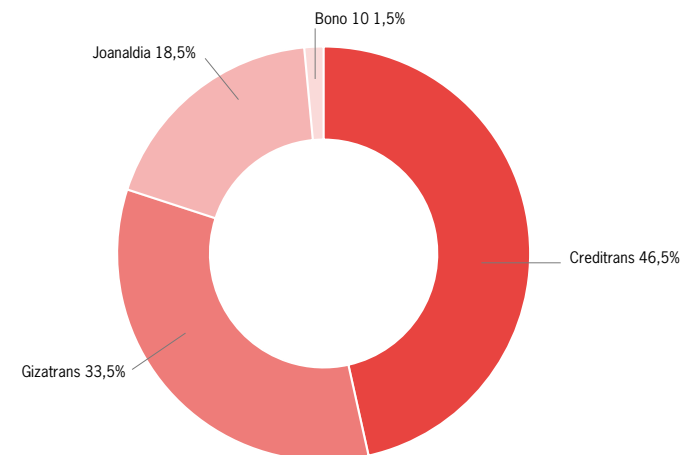
Tarifak eta txartelen erabilera



EREAGAKO IGOGAILUA. Txartelen araberako banaketa bidaiari kopuru osoarekiko (%)

	2018	2019	2020	2021	2022
Creditrans	46,7%	49,2%	51,0%	47,1%	46,5%
Gizatrans	29,7%	31,4%	35,5%	36,4%	33,5%
Bono 10	2,4%	2,0%	1,4%	1,7%	1,5%
Joanaldikoa	21,3%	17,4%	12,1%	14,8%	18,5%

TXARTELEN BANAKETA 2022 (%):



Tarifak eta txartelen erabilera

Baporeak

BAPOREAK. TARIFAK	
(€)	
ERANDIO - BARAKALDO	
Joanaldia	1,20
Hileko bonoa (30 bidai)	30,00
PORTUGALETE - AREETA	
Joanaldia	0,40

Tarifak eta txartelen erabilera

Aparkalekuak

LEIOA, ETXEBARRI, IBARBENGOA ETA BEC-EKO APARKALEKUAK. TARIFAK (€)

GARRAIO PUBLIKO TXARTELA DARAMATEN OHIKO ERABILTZAILAENTZAKO TARIFAK 24 ORDU GEHIENEZ

Leioa, Etxebarri, Ibarbengoa eta BEC	0,05€ minutuko metro zerbitzuko ordutegi barruan, gehienez ere 0,70€
--------------------------------------	--

Aparkalekua gauez ixtean edo 24 orduko egonaldia gainditzean amaitzen da tarifa hauen aplikazioa

GARRAIO PUBLIKO TXARTELIK EZ DARAMATENENTZAKO TARIFAK GAUEKO 24 ORDU BAINO GEHIAGOKO EGONALDIETARAKO, METRO ZERBITZURIK GABE

Leioa, Etxebarri eta Ibarbengoa	0,05€ aparkalekuan emandako minutu bakoitzeko
BEC	BEC-ek ezartzen dituen prezioak aplikatuko dira

Adierazitako edozein tarifa ordaintzeko, ibilgailua erretiratu aurretik, Leioako, Etxebarriko edota Ibarbengoako geltokiko makineta joan behar da. Aparkalekuak metro zerbitzuaren ordutegi bera du.

Tarifak eta txartelen erabilera

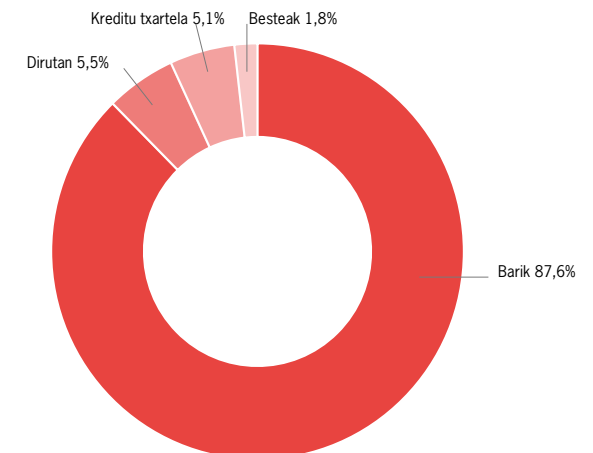
Leioako aparkalekua

LEIOAKO APARKALEKUA. Ordainketa motaren araberako banaketa

(%)

	2018	2019	2020	2021	2022
Barik	84,4%	85,5%	85,5%	86,0%	87,6%
Dirutan	10,6%	9,5%	8,0%	7,0%	5,5%
Kreditu txartela	3,6%	3,5%	4,6%	5,1%	5,1%
Besteak	1,4%	1,5%	1,9%	1,9%	1,8%

ORDAINKETA MOTAREN BANAKETA 2022 (%):



Tarifak eta txartelen erabilera

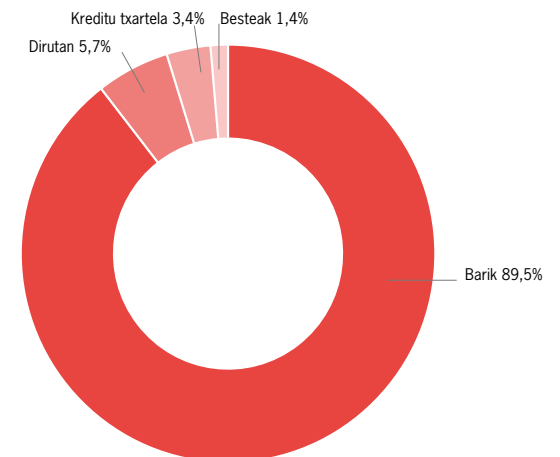
Etxebarriko aparkalekua

ETXEBARRIKO APARKALEKUA. Ordainketa motaren arabera banaketa

(%)

	2018	2019	2020	2021	2022
Barik	87,5%	88,7%	89,2%	89,5%	89,5%
Dirutan	9,6%	8,2%	7,0%	6,4%	5,7%
Kreditu txartela	1,5%	1,9%	2,2%	2,6%	3,4%
Besteak	1,4%	1,2%	1,6%	1,5%	1,4%

ORDAINKETA MOTAREN BANAKETA 2022 (%):



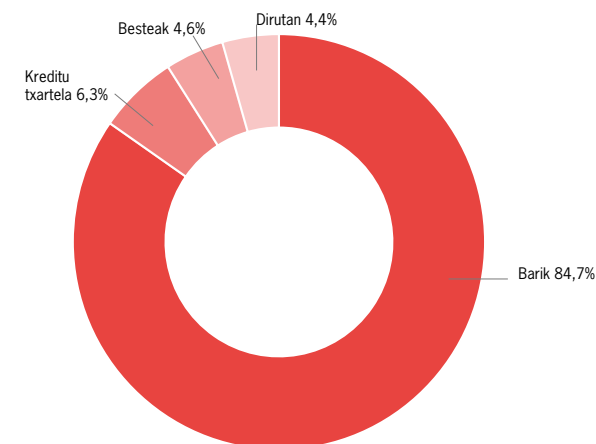
Tarifak eta txartelen erabilera

Ibarbengoako aparkalekua

IBARBENGOAKO APARKALEKUA. Ordainketa motaren araberako banaketa (%)

	2021	2022
Barik	85,3%	84,7%
Dirutan	4,2%	4,4%
Kreditu txartela	4,6%	6,3%
Besteak	5,9%	4,6%

ORDAINKETA MOTAREN BANAKETA 2022 (%):



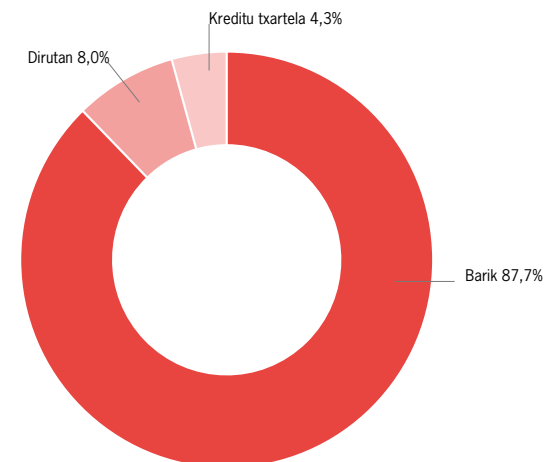
Tarifak eta txartelen erabilera

BEC aparkalekua

BEC APARKALEKUA. Ordainketa motaren arabeko banaketa (%)

	2018	2019	2020	2021	2022
Barik	76,3%	83,3%	84,8%	86,4%	87,7%
Dirutan	22,0%	14,6%	12,3%	10,0%	8,0%
Kreditu txartela	1,6%	2,1%	2,9%	3,6%	4,3%

ORDAINKETA MOTAREN BANAKETA 2022 (%):





ctb

bizkaiko garraio partzuergoa
consorcio de transportes de bizkaia