



**ctb**

bizkaiko garraio partzuergoa  
consorcio de transportes de bizkaia

BIZKAIKO GARRAIO  
PUBLIKOAREN  
TXOSTENA  
**2016**

## AURKIBIDEA

<b>AURKEZPENA</b> .....	<b>03</b>
<b>BIZKAIA. DATU OROKORRAK</b> .....	<b>04</b>
<b>AUTOBUSAAK</b> .....	<b>09</b>
BIZKAIBUS .....	10
BILBOBUS .....	27
BESTEAK .....	34
<b>TRENA</b> .....	<b>36</b>
METRO BILBAO .....	37
EUSKOTREN .....	42
EUSKOTRAN .....	44
RENFE .....	46
FEVE .....	47
<b>BESTE GARRAIOBIDE BATZUK</b> .....	<b>49</b>
BIZKAIKO ZUBIA .....	50
ARTXANDAKO FUNIKULARRA .....	52
LARREINETAKO FUNIKULARRA .....	54
EREAGAKO IGOGAILUA .....	56
ZUMALAKARREGIKO IGOGAILUA .....	58
BAPOREAK .....	60
BIZIKLETAK LAGATZEA .....	62
<b>APARKALEKUAK. LEIOA, ETXEBARRI Y BEC</b> .....	<b>64</b>
<b>OHIKO TXARTELAK</b> .....	<b>67</b>
<b>TARIFAK ETA TXARTELEN ERABILERA</b> .....	<b>93</b>

AURKEZPENA



2016 oso urte ona izan da Bizkaiko garraio publikoarentzat, urtero Bizkaiko Garraio Partzuergoak (BGP) egiten duen txostenean adierazi denez. Bertan, operadore bakoitzaren jardura laburbildu da bidaiari, diru-sarrera, saldutako tituluak eta tarifak aintzat hartuta, besteak beste. 2017ko erronkei begira ere, aurrerantzean erabiltzaileak izango dira gure lehentasun nagusia.

Urte honetan zehar, Bizkaiko garraio-sisteman, oro har, 164,5 milioi bidaia egin dira, 2015. urtean baino % 0,1 gutxiago. Beherakada hori krisialdiak garraio-ohituretan ekarritako afekzioagatik justifikatu da. Balazta horrek mugikortasunari kalte egiten dio orokorrean, nahiz eta garraio publikoetan 2016. urtean bidaiarien kopuruak esanguratsuak izan metroan, Renfen edo Bilbobusen.

Hain zuzen ere, Bilboko hiri inguruko tren Bizkaiko Lurralde Historikoan gehien erabiltzen dena da oraindik ere, eta 87,1 milioi bidaia egin dira, 2015. urtean baino % 0,5 gutxiago. Hala ere, Euskal Autonomia Erkidegoan erabilienetakoa da. Era berean, Barik txartela gero eta hobeto onartzen dela ikusi da aurtan, eta Bizkaiko garraio-modu ezberdinetan egindako lekualdatzeetatik 119,74 urtero erabiltzaile gehiago dituen txartel horrekin egin ziren.

Horiexek dira Bizkaiko Garraio Publikoa 2016 txostenean jasotako zifra adierazgarri batzuk, dokumentuan jaso diren beste askoren artean. Bertan erakundeen, operadoreen eta BGPren artean kalitate oneko garraio-sistema publiko arina egonkortzeko egindako ahalegina irudikatu da.

## BIZKAIA DATU OROKORRAK

**BIDAIARIAK:** 164.512.931

METRO BILBAO	%52,9
BIZKAIBUS	%16,2
BILBOBUS	%15,8
RENFE	%5,5
BESTEAK	%3,5
EUSKOTREN	%2,8
EUSKOTRAN	%1,8
BESTE AUTOBUSAAK	%0,9
FEVE	%0,6

BIZKAIA  
 DATU OROKORRAK

**BIDAIARIEN BILAKAERA OPERADORE NAGUSIETAN 2012-2016**

Bidaiariak (milaka)

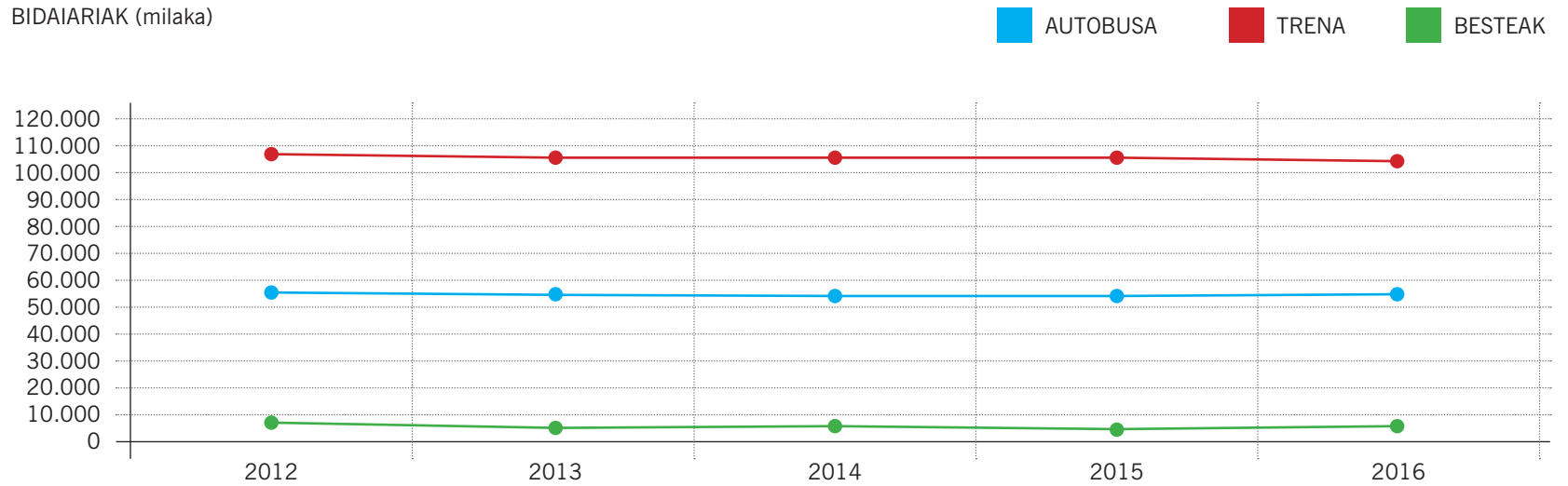
	2012	2013	2014	2015	2016	% 2015-16
BIZKAIBUS	28.256	28.057	27.298	26.127	26.607	%1,8
BILBOBUS	25.814	25.821	26.074	26.121	25.928	%-0,7
BESTE AUTOBUSA BATZUK	1.219	1.304	1.286	1.469	1.505	%2,5
<b>AUTOBUSA</b>	<b>55.289</b>	<b>55.183</b>	<b>54.658</b>	<b>53.717</b>	<b>54.040</b>	<b>%0,6</b>
METRO BILBAO	87.615	87.133	87.397	87.536	87.105	%-0,5
RENFE	10.111	9.045	8.903	9.077	9.007	%-0,8
EUSKOTREN	5.289	5.173	5.221	5.003	4.688	%-6,3
EUSKOTRAN	3.084	3.120	2.980	2.888	3.007	%4,1
FEVE	1.277	1.172	1.096	1.043	972	%-6,8
<b>TRENA</b>	<b>107.376</b>	<b>105.643</b>	<b>105.597</b>	<b>105.546</b>	<b>104.779</b>	<b>%-0,7</b>
BIZKAIKO ZUBIA	3.685	3.597	3.952	3.664	3.526	%-3,8
ARTXANDAKO FUNIKULARRA	522	565	614	729	773	%6,1
LARREINETAKO FUNIKULARRA	156	156	146	165	149	%-9,8
SOLOKOETXEKO IGOGAILUA	586					
BEGOÑAKO IGOGAILUA	388					
EREAGAKO IGOGAILUA	274	312	345	362	364	%0,4
BAPOREAK	702	591	566	488	535	%9,6
BIZIKLETEN LAGATZEA BIZIMETA	9,8	5,4	4,0	3,5	2,7	%-22,3
BIZIKLETEN LAGATZEA BILBON BIZI					345	
<b>BESTEAK</b>	<b>6.323</b>	<b>5.226</b>	<b>5.626</b>	<b>5.411</b>	<b>5.694</b>	<b>%5,2</b>
<b>GUZTIRA</b>	<b>168.988</b>	<b>166.052</b>	<b>165.881</b>	<b>164.674</b>	<b>164.513</b>	<b>%-0,1</b>

Ez dago Solokoetxeko eta Begoñako igogailuen 2013ko eta 2015ko daturik eta Sopolbuseko (beste autobus batzuk) 2015rik. Iturria.-Txosten honetan jasotzen diren datuak erakundeek eta enpresa operadoreek eman dituzte.

BIZKAIA  
DATU OROKORRAK

BIDAIARIEN BILAKAERA OPERADORE NAGUSIETAN 2012-2016

BIDAIARIAK (milaka)



METRO BILBAO  
52,9%

RENFE  
5,5%

EUSKOTREN  
2,8%

EUSKOTRAN  
1,8%

FEVE  
0,6%



16,2%  
BIZKAIBUS

15,8%  
BILBOBUS

3,5%  
BESTEAK

0,9%  
BESTE AUTOBUS BATZUK

BIZKAIA  
 DATU OROKORRAK

 OPERADORE NAGUSIEN DIRU-BILKETAREN BILAKAERA 2012-2016  
 DIRU-SARRERAK (milaka €)

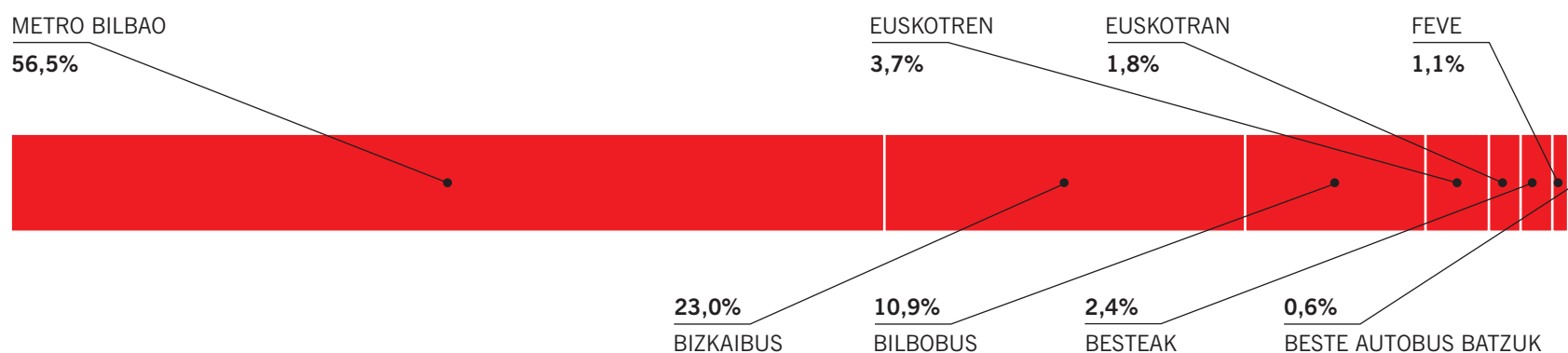
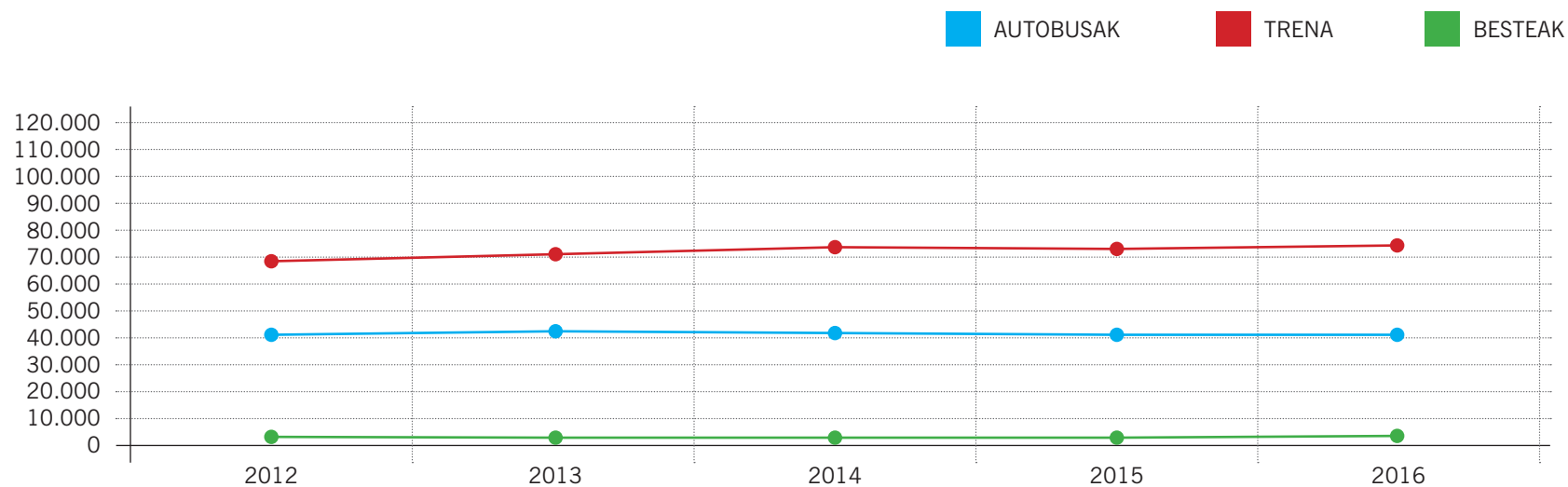
	2012	2013	2014	2015	2016	% 2015-16
BIZKAIBUS	28.114	28.528	27.551	27.227	27.252	%0,1
BILBOBUS	12.075	12.557	13.002	12.989	12.947	%-0,3
BESTE AUTOBUSA BATZUK	543	624	632	731	745	%2,0
<b>AUTOBUSA</b>	<b>40.731</b>	<b>41.709</b>	<b>41.185</b>	<b>40.946</b>	<b>40.944</b>	<b>%-0,01</b>
METRO BILBAO	60.686	62.800	64.851	64.933	66.971	%3,1
RENFE						
EUSKOTREN	4.725	4.684	5.005	4.770	4.323	%-9,4
EUSKOTRAN	2.045	2.053	2.068	2.012	2.115	%5,1
FEVE	1.640	1.595	1.517	1.458	1.338	%-8,2
<b>TRENA</b>	<b>69.096</b>	<b>71.132</b>	<b>73.442</b>	<b>73.172</b>	<b>74.747</b>	<b>%2,2</b>
BIZKAIKO ZUBIA	1.571	1.732	1.715	1.753	1.962	%11,9
ARTXANDAKO FUNIKULARRA	286	329	377	433	498	%14,9
LARREINETAKO FUNIKULARRA	105	106	102	121	108	%-11,4
SOLOKOETXEKO IGOGAILUA	205					
BEGOÑAKO IGOGAILUA	153					
EREAGAKO IGOGAILUA	36	57	63	66	66	%-0,6
BAPOREAK	260	290	247	215	225	%4,5
BIZIKLETEN LAGATZEA BIZIMETA	1,8	1,0	0,8	0,9	0,7	%-17,9
BIZIKLETEN LAGATZEA BILBON BIZI					214	
<b>BESTEAK</b>	<b>2.618</b>	<b>2.514</b>	<b>2.505</b>	<b>2.589</b>	<b>2.858</b>	<b>%10,4</b>
<b>GUZTIRA</b>	<b>112.445</b>	<b>115.355</b>	<b>117.132</b>	<b>116.708</b>	<b>118.549</b>	<b>%1,6</b>

Billetari dagozkion datuetan BEZa sartu da, kontrakoa adierazten ez den bitartean.

Ez dago Solokoetxeko eta Begoñako igogailuen 2013ko eta 2015ko daturik eta Sopelbuseko (beste autobus batzuk) 2015rik.  
 Iturria.-Txosten honetan jasotzen diren datuak erakundeek eta enpresa operadoreek eman dituzte.

BIZKAIA  
DATU OROKORRAK

OPERADORE NAGUSIEN DIRU-BILKETAREN BILAKAERA 2012-2016





## AUTOBUSAK



## Bilbobus

---

BESTE AUTOBUS  
BATZUK

---

---

BIDAIARIAK: 54.039.873

BIZKAIBUS	%49,23
BILBOBUS	%47,98
BESTE AUTOBUS BATZUK	%2,79

AUTOBUSAK  
BIZKAIBUS



**BIZKAIBUS**  
BIDAIARIAK OPERADORE BAKOITZEKO. LINEA GUZTIAK

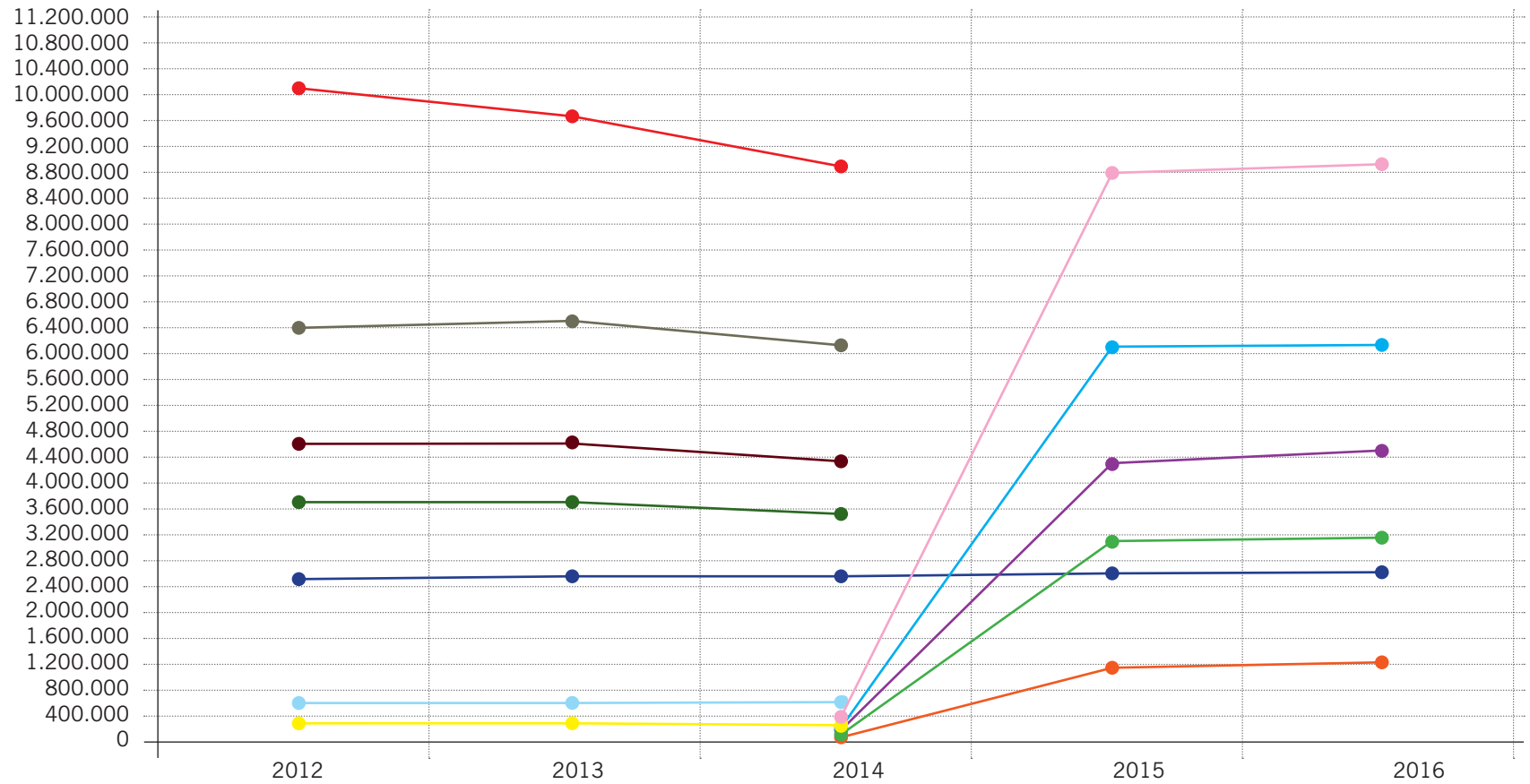
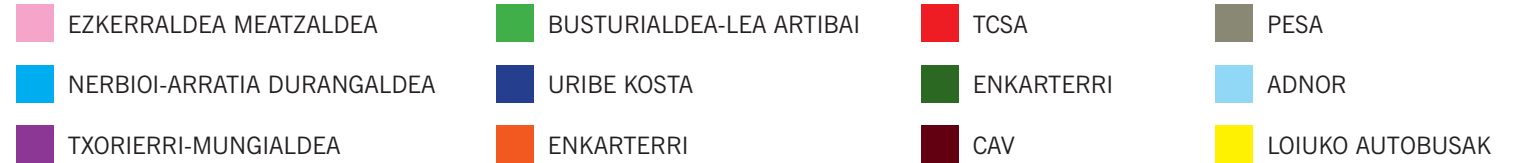
	2012	2013	2014	2015	2016	%	% 2015-16
EZKERRALDEA MEATZALDEA			417.918	8.784.922	8.921.558	%33,5	%1,56
NERBIOI-ARRATIA DURANGALDEA			255.958	6.090.456	6.108.037	%23,0	%0,29
TXORIERRI-MUNGIALDEA			166.439	4.360.435	4.570.673	%17,2	%4,82
BUSTURIALDEA-LEA ARTIBAI			127.078	3.125.516	3.150.548	%11,8	%0,80
URIBE KOSTA	2.488.924	2.518.394	2.579.480	2.612.330	2.638.339	%9,9	%1,00
ENKARTERRI			50.379	1.153.114	1.217.839	%4,6	%5,61
TCSA	10.092.875	9.655.457	8.849.858				
ENKARTERRI	3.770.352	3.788.564	3.492.148				
CAV	4.611.744	4.632.274	4.319.971				
PESA	6.406.962	6.563.084	6.172.302				
ADNOR	574.784	605.123	591.638				
LOIUKO AUTOBUSAK	310.151	294.179	274.419				
<b>GUZTIRA</b>	<b>28.255.792</b>	<b>28.057.075</b>	<b>27.297.588</b>	<b>26.126.773</b>	<b>26.606.994</b>	<b>%100</b>	<b>%1,84</b>

2014ko abenduaren 14tik funtzionatzen ari diren emakida berriak.

AUTOBUSAK  
BIZKAIBUS



**BIZKAIBUS**  
BIDAIARIAK OPERADORE BAKOITZEKO. LINEA GUZTIAK



AUTOBUSAK  
BIZKAIBUS



**BIZKAIBUS**

DIRU-SARRERAK OPERADORE BAKOITZEKO. LINEA GUZTIAK (€)

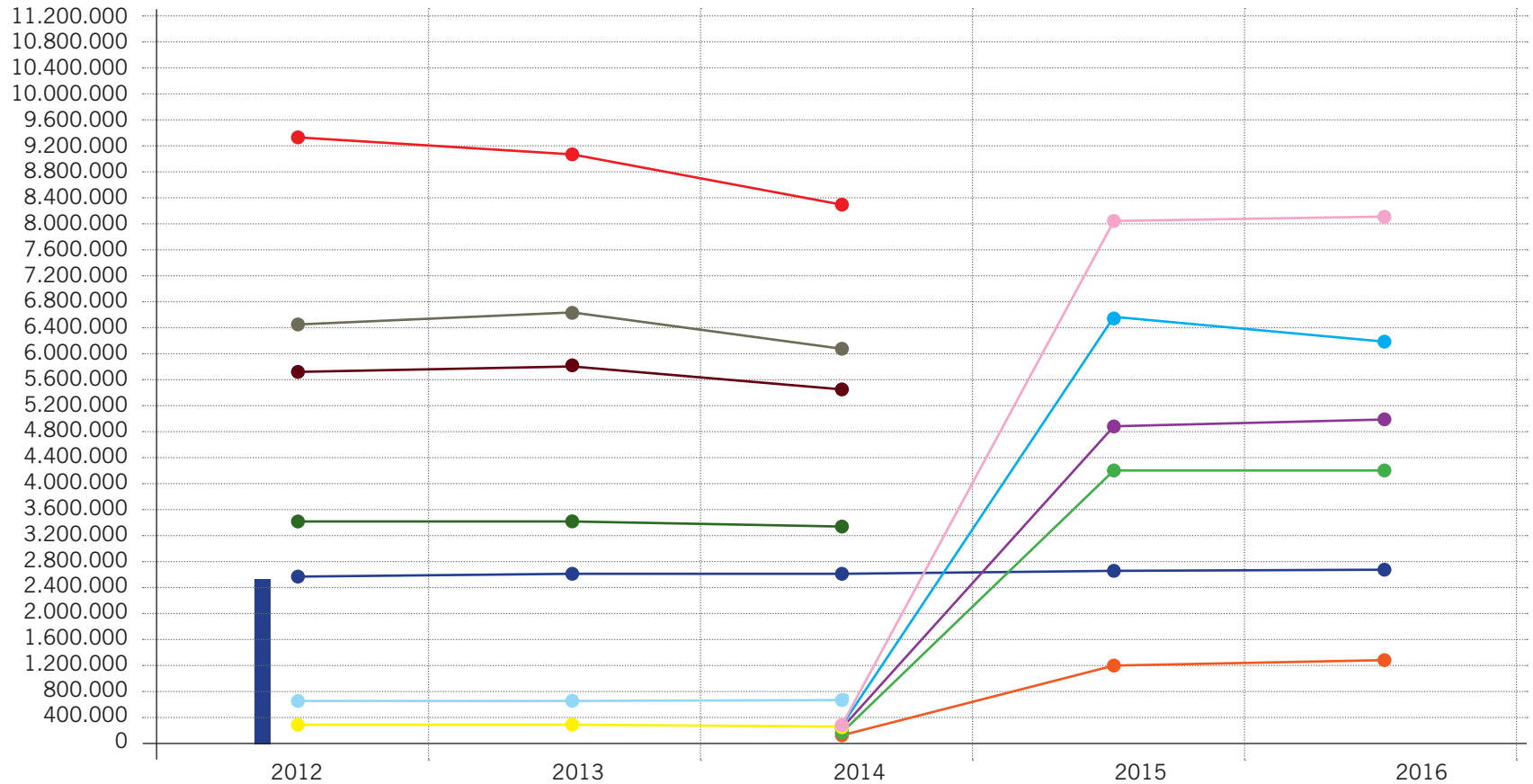
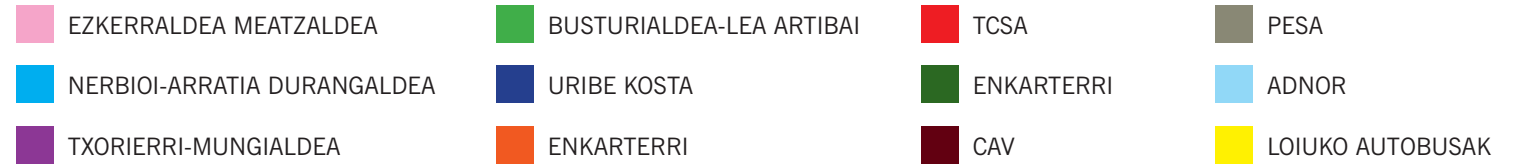
	2012	2013	2014	2015	2016	%	% 2015-16
EZKERRALDEA MEATZALDEA			386.542	8.036.578	8.105.806	%29,7	%0,86
NERBIOI-ARRATIA DURANGALDEA			297.421	6.520.538	6.223.727	%22,8	%-4,55
TXORIERRI-MUNGIALDEA			188.370	4.825.183	5.034.673	%18,5	%4,34
BUSTURIALDEA-LEA ARTIBAI			181.223	4.241.540	4.225.643	%15,5	%-0,37
URIBE KOSTA	2.257.920	2.342.409	2.364.601	2.374.451	2.387.420	%8,8	%0,55
ENKARTERRI			54.064	1.228.802	1.274.480	%4,7	%3,72
TCSA	9.309.060	9.132.688	8.351.954				
ENKARTERRI	3.448.080	3.576.114	3.300.907				
CAV	5.692.302	5.843.374	5.398.844				
PESA	6.450.005	6.633.700	6.089.229				
ADNOR	667.965	716.692	675.601				
LOIUKO AUTOBUSAK	288.436	283.520	262.032				
<b>GUZTIRA</b>	<b>28.113.769</b>	<b>28.528.498</b>	<b>27.550.787</b>	<b>27.227.092</b>	<b>27.251.749</b>	<b>%100,0</b>	<b>%0,09</b>

2014ko abenduaren 14tik funtzionatzen ari diren emakida berriak.

AUTOBUSAK  
BIZKAIBUS



**BIZKAIBUS  
DIRU-SARRERAK OPERADORE BAKOITZEKO. LINEA GUZTIAK**

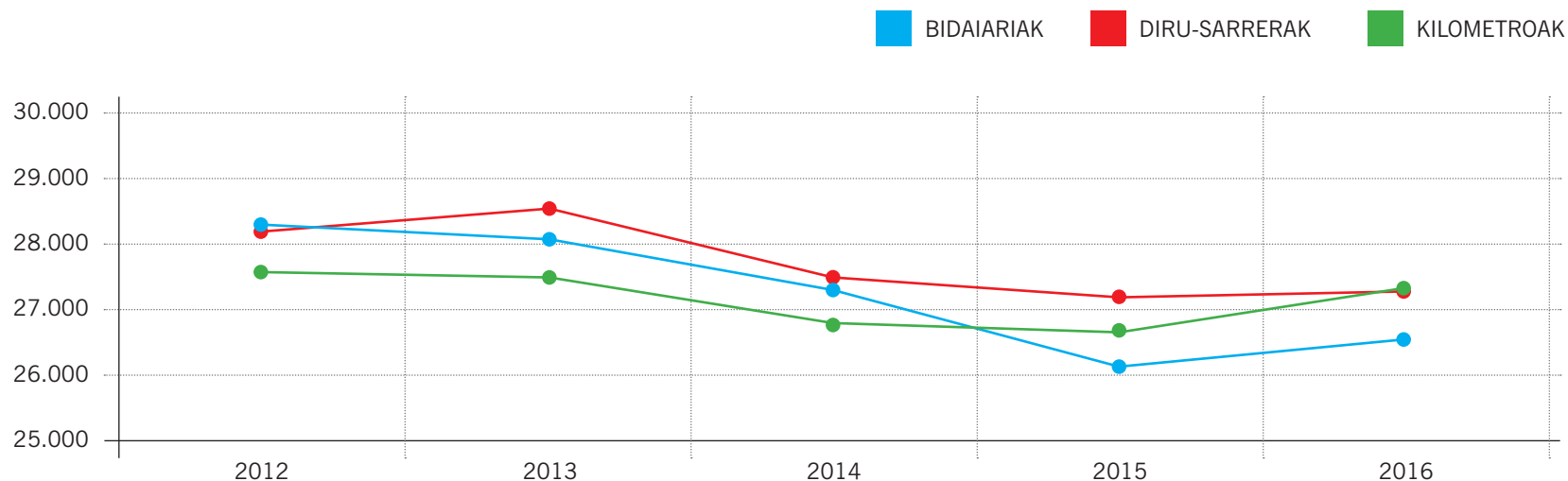


AUTOBUSAK  
BIZKAIBUS



**BIZKAIBUS**  
BILAKAERA OROKORRA 2012-2016

	2012	2013	2014	2015	2016	%2015-16
BIDAIARIAK	28.255.792	28.057.075	27.297.588	26.126.773	26.606.994	%1,8
DIRU-SARRERAK	28.113.769	28.528.498	27.550.787	27.227.092	27.251.749	%0,1
KILOMETROAK	27.600.644	27.507.954	26.818.026	26.746.184	27.403.556	%2,5



AUTOBUSAK  
 BIZKAIBUS

**BIZKAIBUS**  
 BIDAIRIAK :: 1/6

		BIDAIRIAK					
		2012	2013	2014	2015	2016	% 2015-16
A0651	BILBAO-BALMASEDA	542.507	571.495	586.556	627.938	643.955	%2,6
A0652	LANESTOSA-BALMASEDA	32.277	33.628	34.226	36.814	38.636	%4,9
A0653	TURTZIOZ-ARTZENTALES			504	10.799	11.878	%10,0
A0654	BALMASEDA-UPV/EHU				7.844	53.695	
A2151	AREETA-LARRABETZU	159.174	159.033	156.321	153.316	143.172	%-6,6
A2153	BILBAO-LOIU-LAUROETA-DERIO	150.977	135.146	130.530	143.377	152.010	%6,0
A2161	BIZKAIA ZUBIA/BIZKAIKO ZUBIA-UPV/EHU	265.528	269.657	291.181	284.464	277.303	%-2,5
A2162	SANTA MARIA GETXO-UPV/EHU (ALGORTA)	72.860	81.123	72.612	77.350	74.443	%-3,8
A2163	ERANDIO-UPV/EHU	12.405	12.114	11.522	11.408	11.933	%4,6
A2164	SANTA MARÍA GETXO-UPV/EHU (FADURA)	18.679	17.189	16.116	17.485	17.316	%-1,0
A2166	URIBE KOSTA-UPV/EHU				17.797	27.482	
A2312	ZABALBURU-UPV/EHU (JUAN DE GARAY)	132.825	143.841	141.372	154.734	155.361	%0,4
A2314	BILBAO-ERANDIOGOIKOA-UPV/EHU	309.881	304.074	308.575	304.733	292.293	%-4,1
A2315	SANTURTZI-PORTUGALETE-UPV/EHU	105.617	115.527	122.591	132.456	137.039	%3,5
A2316	SESTAO-UPV/EHU	21.915	23.491	24.748	24.550	24.059	%-2,0
A2318	TERMIBUS-UPV/EHU (AUTOPISTATIK)	315.653	340.208	372.797	375.527	412.946	%10,0
A2321	SANTUTXU-UPV/EHU (AUTOPISTATIK)	156.846	157.955	150.233	143.534	146.051	%1,8
A2322	BILBAO-ERANDIO-ASTRABUDUA-UPV/EHU	98.745	98.475	95.167	107.766	109.050	%1,2
A2324	BILBAO-UPV/EHU (ENEKURI)	88.739	92.000	92.834	91.625	94.277	%2,9
A2326	BARAKALDO-UPV/EHU	92.286	103.136	106.123	104.125	104.740	%0,6
A2336	MUSKIZ-UPV/EHU	19.644	21.615	23.956	22.926	22.504	%-1,8
A2610	GALDAKAO-BASAURI-UPV/EHU	99.283	103.428	101.234	117.388	106.384	%-9,4
A2611	UGAO MIRABALLES-BASAURI-ETXEBARRI-UPV/EHU	43.944	43.305	44.480	41.451	46.440	%12,0
A3115	BILBAO-SANTURTZI	699.263	665.121	631.656	483.776	528.274	%9,2

AUTOBUSAK  
 BIZKAIBUS

**BIZKAIBUS**  
 BIDAIRIAK :: 2/6

		BIDAIRIAK					
		2012	2013	2014	2015	2016	% 2015-16
A3122	BILBAO-BARAKALDO-SESTAO-ERREPELEGA	178.636	172.572	159.933	344.787	154.291	%-55,3
A3129	LUTXANA-GURUTZETA-SANTURTZI	1.157.397	1.097.393	1.007.121	960.707	981.665	%2,2
A3131	BARAKALDO-SESTAO-ERREPELEGA	72.005	65.908	59.452			
A3135	SESTAO-KABIEZES	762.425	707.440	646.775	613.727	610.537	%-0,5
A3136	BILBAO-BARAKALDO-SANTURTZI	589.539	566.990	564.678	1.008.925	956.530	%-5,2
A3137	BILBAO-BARAKALDO	339.324	331.537	299.750		279.317	
A3139	ERREKATXO-BARAKALDO	111.084	112.531	98.020			
A3141	GURUTZETA-BAGATZA-TRAPAGARAN	368.163	354.182	338.039	355.674	373.183	%4,9
A3142	SANTURTZI-BARAKALDO-RETUERTO-KAREAGA	582.640	548.891	495.456			
A3144	BILBAO-GURUTZETA-BARAKALDO (UGARTE)	599.091	566.318	568.993	535.781	539.290	%0,7
A3151	BILBAO-SANTURTZI-PORTUGALETE (AUTOPISTATIK)	261.017	276.772	244.926	210.430	207.322	%-1,5
A3216	BILBAO-ARTXANDA	74.132	63.411	57.923			
A3223	BILBAO-LARRABETZU(ARTXANDAKO TUNELAK)	131.270	123.344	122.155	138.122	201.094	%45,6
A3224	BILBAO-DERIO-TEKNOLOGIA PARKEA	143.117	131.893	115.553	136.573	150.662	%10,3
A3225	BILBAO-LAUKIZ	43.681	47.003	47.513	36.260	35.859	%-1,1
A3247	BILBAO-AIREPORTUA	618.653	557.841	575.187	608.011	680.563	%11,9
A3248	ASTRABUDUA-ERANDIOGOIKOA-SONDIKA	38.194	34.622	33.845	17.428	12.964	%-25,6
A3250	BILBAO-PARQUE TECNÓLOGICO (ARTXANDAKO TUNELAK)	222.590	200.940	196.290	222.490	236.165	%6,1
A3251	BARAKALDO-TEKNOLOGIA PARKEA				7.548		
A3321	PORTUGALETE-ONDARRA-MUSKIZ	291.391	290.914	289.975	288.140	289.429	%0,4
A3322	Bº SAN JUAN-SANTURTZI	151.478	149.349	127.870			
A3323	PORTUGALETE-GALDAMES	48.120	49.447	46.649	51.045	51.359	%0,6
A3331	SESTAO-TRAPAGARAN	72.687	69.847	69.005	73.034	71.651	%-1,9
A3332	TRAPAGARAN-SANTURTZI	272.360	267.315	256.040	248.912	240.263	%-3,5



AUTOBUSAK  
BIZKAIBUS



**BIZKAIBUS**  
BIDAIARIAK :: 3/6

		BIDAIARIAK					
		2012	2013	2014	2015	2016	% 2015-16
A3333	GALLARTA-SANTURTZI	581.964	574.234	561.770	562.978	561.176	%-0,3
A3334	SANTURTZI-BALMASEDA	65.616	65.952	62.990	64.506	63.766	%-1,1
A3335	MUSKIZ-SESTAO	258.302	252.251	239.475	248.110	247.736	%-0,2
A3336	BILBAO-MUSKIZ	435.980	439.107	428.407	796.369	794.614	%-0,2
A3337	MUSKIZ-BILBAO (N-634)	413.495	408.845	376.779			
A3338	MUSKIZ-BARAKALDO-AREETA	711.124	709.409	686.116	661.259	661.340	%0,01
A3340	BILBAO-ABANTO ZIERBENA-MUSKIZ (AUTOPISTATIK)	128.909	155.053	159.497	177.210	188.324	%6,3
A3341	BILBAO-SODUPE -ARRESPALDITZA	50.456	52.859	52.646	54.302	54.411	%0,2
A3342	BILBAO-SODUPE - ARTZINIEGA	239.975	252.230	248.470	246.590	246.911	%0,1
A3343	BILBAO-SODUPE-GORDEXOLA	48.495	51.752	50.122	53.274	53.224	%-0,1
A3411	BILBAO-GETXO-AZKORRI	429.965	426.406	435.787	447.828	450.580	%0,6
A3414	BILBAO-GETXO (TUNELETIK)	806.208	808.570	827.287	851.286	857.786	%0,8
A3422	AREETA-BERANGO	221.935	214.040	216.141	223.028	230.087	%3,2
A3451	AREETA-ARMINTZA	210.015	223.927	236.223	282.386	297.349	%5,3
A3471	GETXO-GURUTZETA	169.702	174.892	181.443	185.004	188.117	%1,7
A3472	GETXO AREETA-GURUTZETA	133.698	130.974	134.051	134.361	135.806	%1,1
A3499	PLENTZIA (METRO)-GORLIZ-LEMOIZ	277.939	275.816	271.125	204.373	190.271	%-6,9
A3512	BILBAO-LEKEITIO (AUTOPISTATIK)	367.922	367.477	366.708	364.155	364.015	%0,0
A3513	BILBAO-GALDAKOAKO OSPITALA-GERNIKA LUMO-EA-LEKEITIO	178.656	177.890	170.548	174.702	179.103	%2,5
A3514	BILBAO-AMOREBIETA ETXANO-GERNIKA LUMO	568.801	564.556	528.911	499.851	506.383	%1,3
A3515	BILBAO-AMOREBIETA ETXANO-GERNIKA LUMO-BERMEO	905.535	887.143	878.868	911.229	905.294	%-0,7
A3516	BILBAO-MUNGIA (AUTOPISTATIK)	380.180	393.390	379.790	422.133	433.400	%2,7
A3517	BILBAO-DERIO-MUNGIA	525.512	535.363	528.356	633.523	647.081	%2,1
A3518	BILBAO-MUNGIA-BAKIO (AUTOPISTATIK)	483.001	474.614	482.039	504.565	514.565	%2,0

AUTOBUSAK  
 BIZKAIBUS

**BIZKAIBUS**  
 BIDAIRIAK :: 4/6

		BIDAIRIAK					
		2012	2013	2014	2015	2016	% 2015-16
A3519	GERNIKA-MUNGIA	39.824	38.613	35.034			
A3521	BILBAO-SANTA MARINA OSPITALEA	142.111	153.338	149.123	144.920	135.657	%-6,4
A3522	MUNGIA-DERIO-GURUTZETA	107.956	110.209	104.838	110.788	112.383	%1,4
A3523	BILBAO-GALDAKAKO OSPITALEA-GERNIKA LUMO-AULESTIA-LEKEITIO	118.747	116.469	115.809	126.762	136.865	%8,0
A3524	BERMEO-BAKIO	4.009	4.451	5.369	5.740	6.814	%18,7
A3525	GERNIKA LUMO-AMOREBIETA ETXANO-UPV/EHU	58.169	60.761	53.373	57.802	59.111	%2,3
A3526	MUNGIA-GERNIKA LUMO-IBARRANGELU	66.630	67.125	54.867	81.674	80.955	%-0,9
A3527	BILBAO-MUNGIA-BERMEO (AUTOPISTATIK)	520.129	535.181	529.597	542.917	542.137	%-0,1
A3528	BERMEO-MUNGIA-DERIO-UPV/EHU	49.935	51.386	43.157	46.761	46.706	%-0,1
A3529	MUNGIA-GAMIZ-FIKA	7.945	6.857	6.266	5.475	6.463	%18,0
A3530	MUNGIA-MEÑAKA-ARRIETA	4.470	4.224	4.158	4.324	3.849	%-11,0
A3531	SOPELA-MUNGIA-GATIKA	82.212	83.227	78.023	73.025	72.936	%-0,1
A3532	GERNIKA LUMO-NABARNIZ				1.447	3.045	%110,4
A3533	GERNIKA LUMO-MENDATA				649	1.259	%94,0
A3534	GERNIKA LUMO-ERRIGOITI				805	1.104	%37,1
A3535	LEKEITIO-AMOROTO				606	1.286	%112,2
A3536	LEKEITIO-MENDAXA				1.620	1.769	%9,2
A3537	PLENTZIA-GORLIZ-MUNGIA				31.762	54.285	%70,9
A3538	LEKEITIO-BARAINKA				113	70	%-38,1
A3613	BILBAO-UGAO MIRABALLES-GOIKIRI	136.796	136.745	136.366	352.532	341.474	%-3,1
A3621	BILBAO-BASAURI-GALDAKAO	308.409	269.201	239.989			
A3622	BILBAO-BASAURI-ARTUNDUAGA-SAN MIGUEL-ZARATAMO	137.892	127.812	117.813	120.865	118.033	%-2,3
A3623	BILBAO-ETXEBARRI-SAN ANTONIO	37.413	34.922	30.228			

AUTOBUSAK  
 BIZKAIBUS

**BIZKAIBUS**  
 BIDAIRIAK :: 5/6

		BIDAIRIAK					
		2012	2013	2014	2015	2016	% 2015-16
A3631	BILBAO-GALDAKAO-LARRABETZU	476.772	445.007	410.429	448.966	405.807	%-9,6
A3632	BILBAO-BASAURI-SAN MIGUEL (BEGOÑA)	150.992	129.694	115.992	106.230	113.576	%6,9
A3641	ARRIGORRIAGA-BASOZELAI-GALDAKAOKO OSPITALA	236.992	223.998	251.647	537.475	497.475	%-7,4
A3642	BASAURI-GALDAKAOKO OSPITALA (BENGOETXE)				191.361	220.344	%15,1
A3911	BILBAO-GALDAKAOKO OSPITALA-LEMOA-DURANGO-ELORRIO	480.667	476.007	465.448	621.159	568.868	%-8,4
A3912	BILBAO-GALDAKAOKO OSPITALA-LEMOA-DURANGO-ERMUA-EIBAR	638.167	625.680	612.907	606.307	562.345	%-7,3
A3913	ARRAZOLA-DURANGO	88.800	92.192	92.801	92.326	96.835	%4,9
A3914	ELORRIO-DURANGO	163.432	167.432	159.983			
A3915	BILBAO-DURANGO-ONDARROA (AUTOPISTATIK)	516.037	515.637	521.925	559.124	565.892	%1,2
A3916	BILBAO-ERMUA-ONDARROA (AUTOPISTATIK)	339.240	344.318	343.908	341.794	340.466	%-0,4
A3917	BILBAO-GALDAKAOKO OSPITALA-LEMOA-ZEANURI	451.463	436.995	419.413	379.060	359.871	%-5,1
A3918	OROZKO-BILBAO	222.260	230.565	208.707			
A3919	OROZKO-GALDAKAOKO OSPITALA	136.639	133.161	121.514			
A3920	ORDUÑA-GALDAKAOKO OSPITALA	90.286	89.827	83.179			
A3922	MUNITIBAR ARBATZEGI GERRIKAITZ-ZIORTZA BOLIBAR-MARKINA XEMEIN-ETXEBAR	2.501	2.547	2.182	3.174	3.922	%23,6
A3923	BILBAO-DURANGO-ELORRIO (AUTOPISTATIK)	549.731	550.945	542.753	546.963	544.541	%-0,4
A3924	ERMUA (A)-DURANGO (A)-UPV/EHU	88.744	97.544	90.450	98.127	99.927	%1,8
A3925	BILBAO-LEMOA-OTXANDIO-UBIDE	289.366	279.969	270.092	254.326	238.187	%-6,3
A3926	BILBAO-ERMUA-EIBAR (AUTOPISTATIK)	288.994	296.667	297.483	303.805	304.844	%0,3
A3927	BILBAO-LEMOA-ZEANURI	154.568	151.119	138.622	146.711	139.805	%-4,7
A3928	ZEBERIO-ARRIGORRIAGA	20.624	20.884	17.361	20.279	21.849	%7,7
A3929	ZEBERIO-BILBAO	33.610	34.749	30.507			

AUTOBUSAK  
BIZKAIBUS



**BIZKAIBUS**  
BIDAIARIAK :: 6/6

		BIDAIARIAK					
		2012	2013	2014	2015	2016	% 2015-16
A3930	BILBAO-GALDAKAO (AUTOPISTATIK)	288.841	289.481	275.766	328.720	279.223	%-15,1
A3931	DURANGO-GARAI	2.235	2.495	1.891	942	893	%-5,2
A3932	GALDAKAO-METRO ETXEBARRI	1.261.343	1.417.227	1.384.820	469.682	745.113	%58,6
A3933	BILBAO-DURANGO (AUTOPISTATIK)	299.414	307.643	293.575	305.755	296.181	%-3,1
	BESTE LINEA BATZUK			192	101	105	%4,0
<b>GUZTIRA</b>		<b>28.255.792</b>	<b>28.057.075</b>	<b>27.297.588</b>	<b>26.126.773</b>	<b>26.606.994</b>	<b>%1,8</b>

AUTOBUSAK  
BIZKAIBUS



**BIZKAIBUS**  
DIRU-SARRERAK (€) :: 1/6

		EURO					
		2012	2013	2014	2015	2016	% 2015-16
A0651	BILBAO-BALMASEDA	634.379	680.747	671.677	700.283	706.038	%0,8
A0652	LANESTOSA-BALMASEDA	33.586	35.945	34.693	32.604	33.994	%4,3
A0653	TURTZIOZ-ARTZENTALES			279	5.846	6.302	%7,8
A0654	BALMASEDA-UPV EHU				7.525	51.995	
A2151	AREETA-LARRABETZU	140.073	145.507	143.810	140.258	131.045	%-6,6
A2153	BILBAO-LOIU-LAUROETA-DERIO	148.362	138.013	129.848	134.039	140.704	%5,0
A2161	BIZKAIA ZUBIA-UPV/EHU	230.599	240.420	252.278	240.306	230.496	%-4,1
A2162	SANTA MARIA GETXO-UPV/EHU (ALGORTA)	66.702	76.434	66.387	67.595	63.236	%-6,4
A2163	ERANDIO-UPV/EHU	11.136	11.025	10.379	9.816	10.236	%4,3
A2164	SANTA MARÍA GETXO-UPV/EHU (FADURA)	17.119	16.216	14.644	14.975	14.257	%-4,8
A2166	URIBE KOSTA-UPV/EHU				17.772	26.869	
A2312	ZABALBURU-UPV/EHU (JUAN DE GARAY)	140.901	155.542	149.022	155.633	155.650	%0,01
A2314	BILBAO-ERANDIOGOIKOA-UPV/EHU	321.146	326.096	327.123	312.571	297.859	%-4,7
A2315	SANTURTZI-PORTUGALETE-UPV/EHU	97.104	108.890	102.543	96.324	95.801	%-0,5
A2316	SESTAO-UPV/EHU	20.297	22.257	20.665	17.660	16.881	%-4,4
A2318	TERMIBUS-UPV/EHU (AUTOPISTATIK)	330.005	363.807	378.641	365.569	399.088	%9,2
A2321	SANTUTXU-UPV/EHU (AUTOPISTATIK)	165.425	169.498	152.746	133.714	133.256	%-0,3
A2322	BILBAO-ERANDIO-ASTRABUDUA-UPV/EHU	86.262	88.534	85.164	96.137	97.124	%1,0
A2324	BILBAO-UPV/EHU (ENEKURI)	92.959	98.852	97.955	94.763	96.495	%1,8
A2326	BARAKALDO-UPV/EHU	84.744	96.157	91.229	79.160	77.048	%-2,7
A2336	MUSKIZ-UPV/EHU	18.941	21.851	22.525	18.874	17.692	%-6,3
A2610	GALDAKAO-BASAURI-UPV/EHU	102.795	110.452	101.940	106.133	92.759	%-12,6
A2611	UGAO MIRABALLES-BASAURI-ETXEBARRI-UPV/EHU	45.098	45.483	43.570	36.841	40.450	%9,8
A3115	BILBAO-SANTURTZI	628.942	617.622	586.743	440.121	481.040	%9,3

AUTOBUSAK  
 BIZKAIBUS

**BIZKAIBUS**  
 DIRU-SARRERAK (€) :: 2/6

		EURO					
		2012	2013	2014	2015	2016	% 2015-16
A3122	BILBAO-BARAKALDO-SESTAO-ERREPELEGA	159.348	157.893	146.153	310.375	139.673	%-55,0
A3129	LUTXANA-GURUTZETA-SANTURTZI	973.032	945.167	866.565	827.056	840.867	%1,7
A3131	BARAKALDO - SESTAO-ERREPELEGA	55.469	52.480	47.503			
A3135	SESTAO-KABIEZES	640.229	606.141	551.580	524.596	518.325	%-1,2
A3136	BILBAO-BARAKALDO-SANTURTZI	534.343	526.020	523.888	909.889	862.415	%-5,2
A3137	BILBAO-BARAKALDO	301.909	304.715	274.940		253.543	
A3139	ERREKATXO-BARAKALDO	89.459	93.790	80.654			
A3141	GURUTZETA-BAGATZA-TRAPAGARAN	303.379	298.287	285.707	297.250	309.232	%4,0
A3142	SANTURTZI-BARAKALDO-RETUERTO-KAREAGA	489.007	471.906	425.685			
A3144	BILBAO-GURUTZETA-BARAKALDO (UGARTE)	556.484	537.382	542.263	506.056	505.919	%0,0
A3151	BILBAO-SANTURTZI-PORTUGALETE (AUTOPISTATIK)	264.280	285.060	252.216	215.436	211.989	%-1,6
A3216	BILBAO-ARTXANDA	61.196	53.799	49.697			
A3223	BILBAO-LARRABETZU(ARTXANDAKO TUNELAK)	129.452	124.139	124.345	151.452	216.131	%42,7
A3224	BILBAO-DERIO-TEKNOLOGIA PARKEA	133.049	126.843	112.068	133.115	146.937	%10,4
A3225	BILBAO-LAUKIZ	51.082	55.822	55.079	40.612	40.686	%0,2
A3247	BILBAO-AIREPORTUA	724.551	664.709	698.090	747.298	839.196	%12,3
A3248	ASTRABUDUA-ERANDIOGOIKOA-SONDIKA	30.577	28.407	27.044	13.179	9.622	%-27,0
A3250	BILBAO-TEKNOLOGIA PARKEA (ARTXANDAKO TUNELAK)	225.231	208.625	202.581	227.735	240.784	%5,7
A3251	BARAKALDO-TEKNOLOGIA PARKEA				6.994		
A3321	PORTUGALETE-ONDARRA-MUSKIZ	266.380	274.433	274.264	268.848	268.595	%-0,1
A3322	Bº SAN JUAN-SANTURTZI	121.616	123.241	106.704			
A3323	PORTUGALETE-GALDAMES	43.969	46.347	43.190	46.553	46.359	%-0,4
A3331	SESTAO-TRAPAGARAN	58.130	58.911	59.539	63.257	61.757	%-2,4
A3332	TRAPAGARAN-SANTURTZI	233.588	235.958	224.423	215.484	205.463	%-4,7
A3333	GALLARTA-SANTURTZI	516.293	519.646	506.360	498.187	488.860	%-1,9

AUTOBUSAK  
BIZKAIBUS



**BIZKAIBUS**  
DIRU-SARRERAK (€) :: 3/6

		EURO					
		2012	2013	2014	2015	2016	% 2015-16
A3334	SANTURTZI-BALMASEDA	61.798	64.246	61.074	62.092	60.636	%-2,3
A3335	MUSKIZ-SESTAO	227.338	228.102	217.085	222.251	220.092	%-1,0
A3336	BILBAO-MUSKIZ	405.511	418.642	411.886	753.202	739.362	%-1,8
A3337	MUSKIZ-BILBAO (N-634)	383.269	388.404	358.263			
A3338	MUSKIZ-BARAKALDO-AREETA	628.873	648.308	628.783	599.100	592.481	%-1,1
A3340	BILBAO-ABANTO ZIERBENA-MUSKIZ (AUTOPISTATIK)	148.217	183.551	188.192	203.526	212.747	%4,5
A3341	BILBAO-SODUPE-ARRESPALDITZA	50.638	55.722	55.298	55.482	55.643	%0,3
A3342	BILBAO-SODUPE-ARTZINIEGA	256.978	279.993	271.794	265.097	260.866	%-1,6
A3343	BILBAO-SODUPE-GORDEXOLA	45.483	50.613	48.484	51.043	50.673	%-0,7
A3411	BILBAO-GETXO-AZKORRI	381.153	384.454	393.950	403.789	404.354	%0,1
A3414	BILBAO-GETXO (TUNELETIK)	802.740	822.394	840.228	858.629	858.955	%0,0
A3422	AREETA-BERANGO	196.274	193.164	193.306	199.332	205.758	%3,2
A3451	AREETA-ARMINTZA	186.855	203.774	213.707	258.883	275.684	%6,5
A3471	GETXO-GURUTZETA	147.400	154.657	159.678	162.464	164.294	%1,1
A3472	GETXO-AREETA-GURUTZETA	112.416	111.791	113.540	113.462	114.294	%0,7
A3499	PLENTZIA (METRO)-GORLIZ-LEMOIZ	209.996	223.021	213.153	165.735	156.517	%-5,6
A3512	BILBAO-LEKEITIO (AUTOPISTATIK)	604.973	611.537	609.745	602.974	601.925	%-0,2
A3513	BILBAO-GALDAKOAKO OSPITALA-GERNIKA LUMO-EA-LEKEITIO	206.007	210.256	204.696	206.459	210.447	%1,9
A3514	BILBAO-AMOREBIETA ETXANO-GERNIKA LUMO	784.098	791.526	724.627	684.671	686.831	%0,3
A3515	BILBAO-AMOREBIETA ETXANO-GERNIKA LUMO-BERMEO	1.119.459	1.125.121	1.109.603	1.131.953	1.111.716	%-1,8
A3516	BILBAO-MUNGIA (AUTOPISTATIK)	473.671	500.631	467.122	506.896	516.761	%1,9
A3517	BILBAO-DERIO-MUNGIA	547.730	573.250	567.527	668.801	678.476	%1,4
A3518	BILBAO-MUNGIA-BAKIO (AUTOPISTATIK)	608.524	615.508	618.655	639.694	650.201	%1,6
A3519	GERNIKA-MUNGIA	38.305	38.098	34.394			

AUTOBUSAK  
 BIZKAIBUS

**BIZKAIBUS**  
 DIRU-SARRERAK (€) :: 4/6

		EURO					
		2012	2013	2014	2015	2016	% 2015-16
A3521	BILBAO-SANTA MARINAKO OSPITALA	112.576	125.431	120.739	118.616	110.151	%-7,1
A3522	MUNGIA-DERIO-GURUTZETA	97.487	101.963	97.094	101.628	102.709	%1,1
A3523	BILBAO-GALDAKAKO OSPITALA- GERNIKA LUMO-AULESTIA-LEKEITIO	128.297	129.692	130.380	147.752	159.761	%8,1
A3524	BERMEO-BAKIO	4.740	5.468	6.839	7.462	8.858	%18,7
A3525	GERNIKA LUMO-AMOREBIETA ETXANO-UPV/EH	70.127	74.200	62.453	60.776	60.127	%-1,1
A3526	MUNGIA-GERNIKA LUMO-IBARRANGELU	65.845	68.291	55.325	82.041	80.554	%-1,8
A3527	BILBAO-MUNGIA-BERMEO (AUTOPISTATIK)	697.084	732.877	708.575	711.444	705.281	%-0,9
A3528	BERMEO-MUNGIA-DERIO-UPV/EHU	52.087	55.839	44.926	46.227	44.071	%-4,7
A3529	MUNGIA-GAMIZ-FIKA	6.528	5.941	5.241	4.590	5.595	%21,9
A3530	MUNGIA-MEÑAKA-ARRIETA	3.530	3.512	3.557	3.681	3.196	%-13,2
A3531	SOPELA-MUNGIA-GATIKA	71.233	74.234	68.325	63.224	62.536	%-1,1
A3532	GERNIKA LUMO-NABARNIZ				1	916	
A3533	GERNIKA LUMO-MENDATA				1	448	
A3534	GERNIKA LUMO-ERRIGOITI					278	
A3535	LEKEITIO-AMOROTO					595	
A3536	LEKEITIO-MENDAXA					481	
A3537	PLENTZIA-GORLIZ-MUNGIA				27.608	46.716	
A3538	LEKEITIO-BARAINKA					34	
A3613	BILBAO-UGAO MIRABALLES-GOIKIRI	122.062	124.729	125.383	333.960	322.463	%-3,4
A3621	BILBAO-BASAURI-GALDAKAO	274.390	242.995	216.299			
A3622	BILBAO-BASAURI-ARTUNDUAGA-SAN MIGUEL-ZARATAMO	122.945	116.559	107.674	111.012	106.578	%-4,0
A3623	BILBAO-ETXEBARRI-SAN ANTONIO	30.222	29.958	26.240		2	



AUTOBUSAK  
 BIZKAIBUS

**BIZKAIBUS**  
 DIRU-SARRERAK (€) :: 5/6

		EURO					
		2012	2013	2014	2015	2016	% 2015-16
A3631	BILBAO-GALDAKAO-LARRABETZU	469.888	449.975	412.362	441.208	397.871	%-9,8
A3632	BILBAO-BASAURI-SAN MIGUEL (BEGOÑA)	131.851	116.515	104.705	92.428	98.590	%6,7
A3641	ARRIGORRIAGA-BASOZELAI-GALDAKOAKO OSPITALA	196.537	190.793	216.603	484.426	445.263	%-8,1
A3642	BASAURI-GALDAKOAKO OSPITALA (BENGOETXE)				164.362	186.303	%13,3
A3911	BILBAO-GALDAKOAKO OSPITALA- LEMOA-DURANGO-ELORRIO	486.105	495.500	480.342	635.132	575.934	%-9,3
A3912	BILBAO-GALDAKOAKO OSPITALA-LEMOA-DURANGO-ERMUA-EIBAR	653.366	662.252	643.186	633.008	580.230	%-8,3
A3913	ARRAZOLA-DURANGO	81.848	86.753	87.773	84.911	87.670	%3,2
A3914	ELORRIO-DURANGO	158.315	168.549	157.924		5	
A3915	BILBAO-DURANGO-ONDARROA (AUTOPISTATIK)	666.352	685.201	689.361	740.236	736.953	%-0,4
A3916	BILBAO-ERMUA-ONDARROA (AUTOPISTATIK)	580.491	601.452	588.768	577.398	567.460	%-1,7
A3917	BILBAO-GALDAKOAKO OSPITALA-LEMOA-ZEANURI	471.252	469.723	448.822	403.403	382.895	%-5,1
A3918	OROZKO-BILBAO	208.277	224.468	201.886		2	
A3919	OROZKO-GALDAKOAKO OSPITALA	124.342	125.497	115.582			
A3920	ORDUÑA-GALDAKOAKO OSPITALA	83.151	85.487	80.139			
A3922	MUNITIBAR-ARBATZEGI-GERRIKAITZ-ZIORTZA BOLIBAR-MARKINA XEMEIN-ETXEBARRI	2.963	3.133			1.113	
A3923	BILBAO-DURANGO-ELORRIO (AUTOPISTATIK)	830.302	849.595	819.533	814.451	798.486	%-2,0
A3924	ERMUA (A)-DURANGO (A)-UPV/EHU	125.452	140.757	124.868	117.174	119.997	%2,4
A3925	BILBAO-LEMOA-OTXANDIO-UBIDE	300.047	301.089	288.835	274.386	254.595	%-7,2
A3926	BILBAO-ERMUA-EIBAR (AUTOPISTATIK)	664.243	687.780	668.856	671.231	668.340	%-0,4
A3927	BILBAO-LEMOA-ZEANURI	182.970	184.255	166.391	172.479	160.228	%-7,1
A3928	ZEBERIO-ARRIGORRIAGA	19.507	20.173	16.596	18.378	19.107	%4,0
A3929	ZEBERIO-BILBAO	29.897	32.173	28.014			

AUTOBUSAK  
BIZKAIBUS



**BIZKAIBUS**  
DIRU-SARRERAK (€) :: 6/6

		EURO					
		2012	2013	2014	2015	2016	% 2015-16
A3930	BILBAO-GALDAKAO (AUTOPISTATIK)	293.883	299.819	271.393	313.756	264.141	%-15,8
A3931	DURANGO-GARAI	2.007	2.379	1.863	1.223	1.138	%-7,0
A3932	GALDAKAO-METRO ETXEBARRI			1.974	128.341	158.347	%23,4
A3933	BILBAO-DURANGO (AUTOPISTATIK)	485.235	507.665	467.867	476.177	456.469	%-4,1
	BESTE LINEA BATZUK			18.907	19.538	17.881	%-8,5
<b>GUZTIRA</b>		<b>28.113.769</b>	<b>28.528.498</b>	<b>27.550.787</b>	<b>27.227.092</b>	<b>27.251.749</b>	<b>%0,1</b>

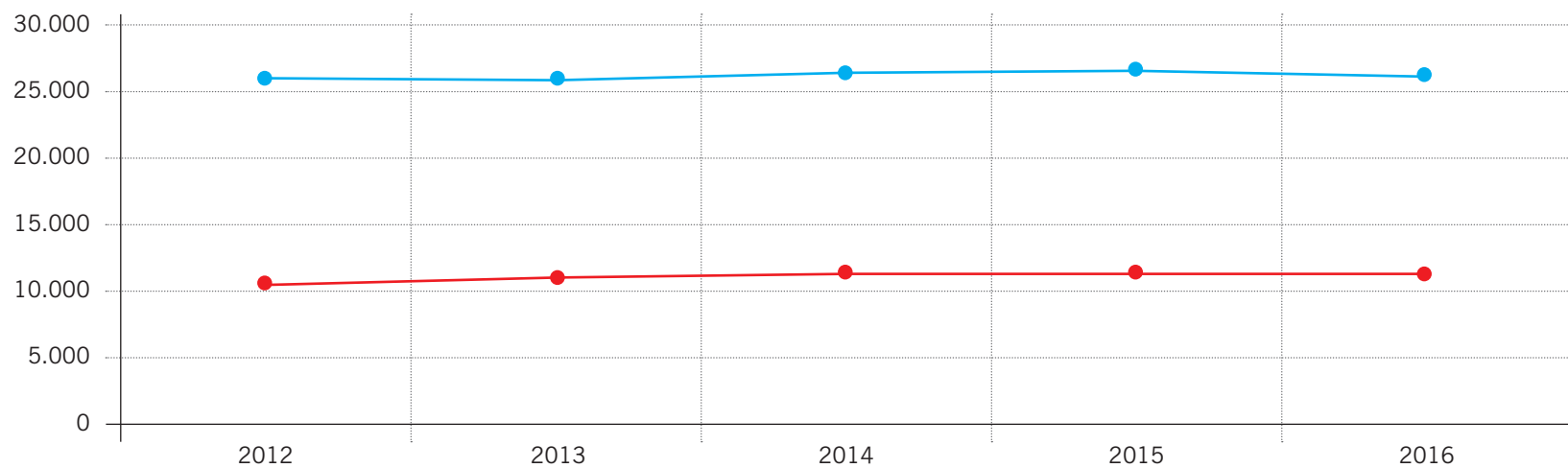
AUTOBUSAK  
BILBOBUS

**Bilbobus**

**BILBOBUS**  
BILAKAERA OROKORRA 2012-2016

	2012	2013	2014	2015	2016	%2015-16
BIDAIARIAK	25.814.333	25.821.195	26.074.078	26.121.139	25.927.839	%-0,7
DIRU-SARRERAK (BEZ kanpo)	11.111.982	11.415.026	11.820.088	11.807.742	11.769.808	%-0,3

■ BIDAIARIAK ■ DIRU-SARRERAK



AUTOBUSAK  
 BILBOBUS

**Bilbobus**
**BILBOBUS**  
 BIDAIRIAK :: 1/2

		BIDAIRIAK (Milaka)					
		2012	2013	2014	2015	2016	% 2015-16
01	ARANGOITI-PLAZA BIRIBILA	730	752	737	756	745	%-1,5
03	PLAZA BIRIBILA-OTXARKOAGA	1.516	1.540	1.569	1.575	1.590	%1,0
10	ELORRIETA-PLAZA BIRIBILA	842	942	967	856	818	%-4,4
11	DEUSTU-ATXURI	235	231	236	230	225	%-2,2
13	SAN INAZIO-TXURDINAGA	1.644	1.510	1.511	1.523	1.528	%0,4
18	SAN INAZIO-ZORROTZA	1.257	1.164	1.192	1.224	1.191	%-2,7
22	SARRIKUE-ATXURI	555	560	552	555	546	%-1,6
26	URIBARRI-SAN MAMÉS	612	607	534			
27	ARABELLA-BETOLAZA	1.380	1.421	1.503	1.525	1.507	%-1,2
28	URIBARRI-ALTAMIRA				635	662	%4,2
30	TXURDINAGA-MIRIBILLA	1.587	1.605	1.625	1.623	1.623	%0,0
34	OTXARKOAGA-SANTUTXU	278	299	306	307	312	%1,6
38	OTXARKOAGA-BASURTU/TERMIBUS	1.381	1.405	1.391	1.360	1.341	%-1,4
40	LA PEÑA-PLAZA BIRIBILA	571	561	531	442	450	%1,7
43	GARAIZAR-SANTUTXU	246	270	281	291	296	%1,8
48	SANTUTXU-LEZEAGA	1.246	1.077	1.094	1.075	1.050	%-2,3
50	BUIA-LA PEÑA	103	59	58	66	64	%-3,6
56	LA PEÑA-JESUSEN BIHOTZA	1.897	2.001	1.995	1.955	1.933	%-1,2
57	MIRIBILLA-OSPITALA	106	109	110	131	147	%12,0
58	MINTEGITUETA-ATXURI	907	849	861	836	843	%0,7
62	SAN MAMÉS-ARABELLA	490	501	435	488	505	%3,4
71	MIRIBILLA-SAN INAZIO	1.092	1.117	1.126	1.139	1.140	%0,1
72	LARRASKITU-CASTAÑOS/GAZTELEKU	1.292	1.221	1.282	1.305	1.299	%-0,5
75	SAN ADRIÁN-ATXURI	707	733	738	732	718	%-2,0

AUTOBUSAK  
BILBOBUS

**Bilbobus**

**BILBOBUS**  
BIDAIARIAK :: 2/2

		BIDAIARIAK (Milaka)					
		2012	2013	2014	2015	2016	% 2015-16
76	ARTATZU/XALBADOR-MOYUA	689	672	692	697	693	%-0,7
77	PEÑASCAL-MINA DEL MORRO	1.982	1.962	2.046	2.095	2.068	%-1,3
80	ALTAMIRA-TERMIBUS	96	91	89			
85	ZAZPILANDA-ATXURI	838	927	941	967	922	%-4,6
88	KASTREXANA-INDAUTXU	143	142	143	140	147	%4,9
A1	ASUNCIÓN-PLAZA BIRIBILA	81	82	80	79	80	%1,4
A2	SOLOKOETXE-PLAZA BIRIBILA	100	103	105	102	107	%5,4
A3	OLABEAGA-MOYUA	133	133	128	133	133	%0,0
A4	ZORROTZAURRE-DEUSTU	105	107	104	95	95	%0,7
A5	PRIM-PLAZA BIRIBILA	85	89	93	94	95	%0,9
A6	ARANGOITI-DEUSTU	434	450	466	469	453	%-3,4
A7	ARTXANDA-ARENAL			3	100	104	%3,9
A8	SAN JUSTO-AMETZOLA	34	32	32	33	33	%-0,2
G1	ARABELLA-MOYUA	25	25	26	27	27	%-0,7
G2	OTXARKOAGA-PLAZA BIRIBILA	33	32	31	30	29	%-5,3
G3	LARRASKITU-PLAZA BIRIBILA	26	26	28	28	28	%-2,3
G4	LA PEÑA-PLAZA BIRIBILA	27	28	28	27	26	%-3,6
G5	SAN ADRIÁN/MIRIBILLA-PLAZA BIRIBILA	28	29	30	29	29	%-1,5
G6	ALTAMIRA/ZORROZA-PLAZA BIRIBILA	27	28	28	29	28	%-2,2
G7	MINA DEL MORRO-PLAZA BIRIBILA	7	7	7	7	8	%10,6
G8	ARANGOITI-PLAZA BIRIBILA	18	19	20	20	20	%-2,5
Esp	LINEA BEREZIAK	229	303	319	289	273	%-5,5
<b>GUZTIRA</b>		<b>25.814</b>	<b>25.821</b>	<b>26.074</b>	<b>26.121</b>	<b>25.928</b>	<b>%-0,7</b>

AUTOBUSAK  
BILBOBUS

**Bilbobus**

**BILBOBUS**  
DIRU-SARRERAK (€). BEZ KANPO :: 1/2

		EURO					
		2012	2013	2014	2015	2016	% 2015-16
01	ARANGOITI-PLAZA BIRIBILA	307.711	325.339	326.915	335.654	328.020	%-2,3
03	PLAZA BIRIBILA-OTXARKOAGA	660.320	689.228	718.381	718.389	730.087	%1,6
10	ELORRIETA-PLAZA BIRIBILA	366.606	421.778	442.861	385.293	377.264	%-2,1
11	DEUSTU-ATXURI	104.656	105.287	110.006	106.669	104.187	%-2,3
13	SAN INAZIO-TXURDINAGA	749.044	704.672	724.410	725.608	727.988	%0,3
18	SAN INAZIO-ZORROTZA	562.862	538.743	568.814	581.271	569.191	%-2,1
22	SARRIKUE-ATXURI	217.539	225.497	228.760	232.822	228.047	%-2,1
26	URIBARRI-SAN MAMÉS	261.646	264.555	235.818			
27	ARABELLA-BETOLAZA	579.435	613.523	667.608	671.961	667.174	%-0,7
28	URIBARRI-ALTAMIRA				285.017	298.052	%4,6
30	TXURDINAGA-MIRIBILLA	700.397	730.536	758.011	758.141	760.548	%0,3
34	OTXARKOAGA-SANTUTXU	119.353	130.543	136.767	136.199	139.381	%2,3
38	OTXARKOAGA-BASURTU/TERMIBUS	611.334	642.713	652.025	633.037	624.906	%-1,3
40	LA PEÑA-PLAZA BIRIBILA	232.838	234.570	228.296	196.654	203.851	%3,7
43	GARAIZAR-SANTUTXU	104.746	117.412	125.154	128.669	129.954	%1,0
48	SANTUTXU-LEZEAGA	540.277	478.970	498.591	483.936	473.026	%-2,3
50	BUIA-LA PEÑA	39.363	19.670	19.411	22.379	21.509	%-3,9
56	LA PEÑA-JESUSEN BIHOTZA	843.917	912.625	932.054	908.007	901.511	%-0,7
57	MIRIBILLA-OSPITALA	45.096	47.848	49.744	58.852	66.599	%13,2
58	MINTEGITUETA-ATXURI	393.708	383.807	400.522	390.309	398.347	%2,1
62	SAN MAMÉS-ARABELLA	204.008	214.758	189.627	213.996	219.941	%2,8
71	MIRIBILLA-SAN INAZIO	490.261	518.241	536.445	541.375	544.498	%0,6
72	LARRASKITU-CASTAÑOS/GAZTELEKU	547.930	530.161	569.422	577.631	574.609	%-0,5
75	SAN ADRIÁN-ATXURI	288.961	307.972	319.143	316.883	310.824	%-1,9

AUTOBUSAK  
 BILBOBUS

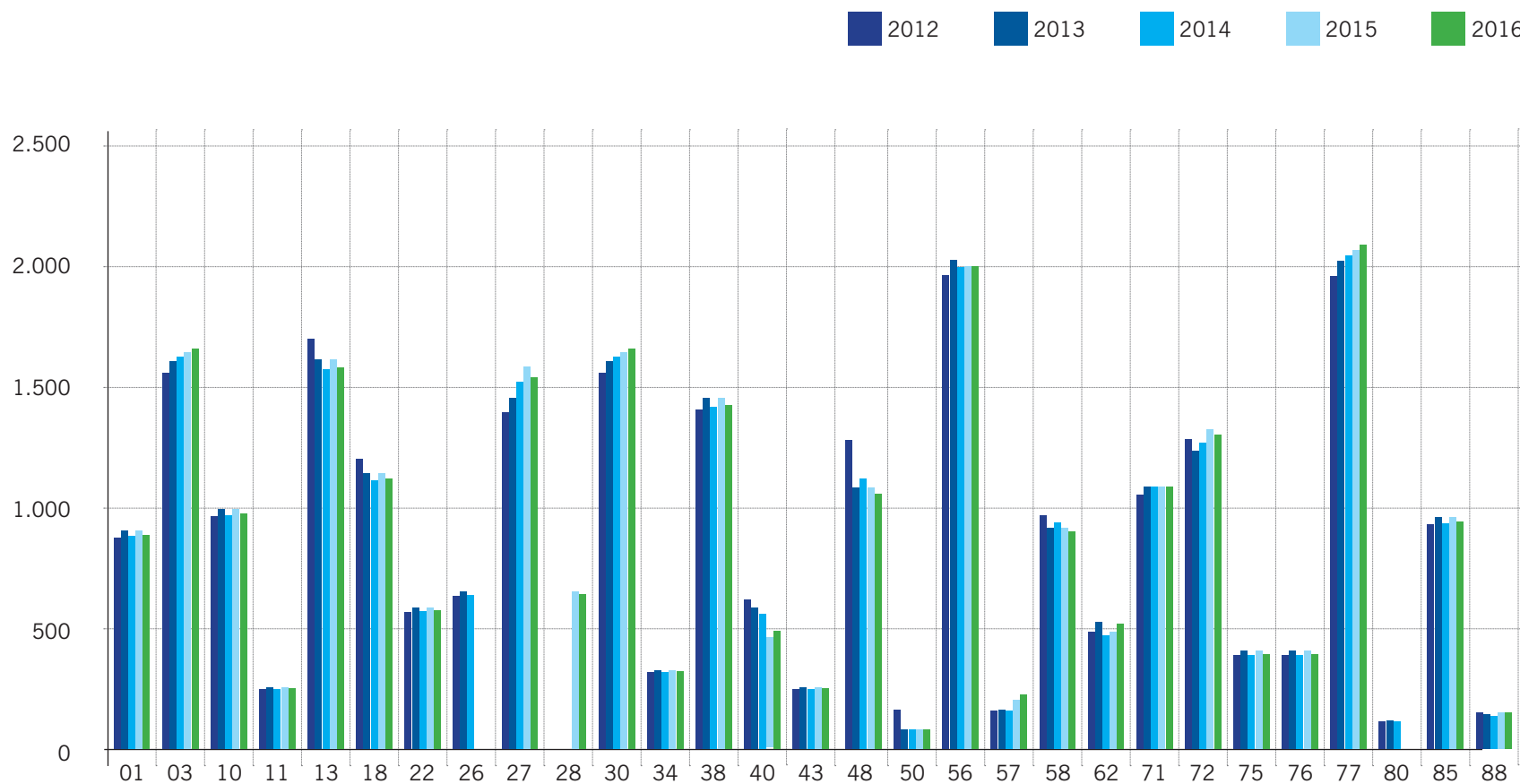
**Bilbobus**
**BILBOBUS**  
 DIRU-SARRERAK (€). BEZ KANPO :: 2/2

		EURO					
		2012	2013	2014	2015	2016	% 2015-16
76	ARTATZU/XALBADOR-MOYUA	297.678	299.071	318.949	321.052	318.708	%-0,7
77	PEÑASCAL-MINA DEL MORRO	859.017	873.693	932.607	952.167	946.986	%-0,5
80	ALTAMIRA-TERMIBUS	40.806	40.699	41.609			
85	ZAZPILANDA-ATXURI	359.745	416.094	432.339	442.176	422.505	%-4,4
88	KASTREXANA-INDAUTXU	63.120	64.694	66.501	65.384	68.599	%4,9
A1	ASUNCIÓN-PLAZA BIRIBILA	32.455	33.571	33.785	33.196	33.768	%1,7
A2	SOLOKOETXE-PLAZA BIRIBILA	36.989	39.836	41.969	40.307	42.609	%5,7
A3	OLABEAGA-MOYUA	59.438	61.352	60.122	61.896	62.310	%0,7
A4	ZORROTZAURRE-DEUSTU	43.115	45.026	44.615	42.143	43.082	%2,2
A5	PRIM-PLAZA BIRIBILA	34.526	37.062	39.719	39.474	39.672	%0,5
A6	ARANGOITI-DEUSTU	112.879	121.900	130.496	130.440	126.433	%-3,1
A7	ARTXANDA-ARENAL			1.388	46.144	48.925	%6,0
A8	SAN JUSTO-AMETZOLA	12.278	11.761	11.378	11.840	11.892	%0,4
G1	ARABELLA-MOYUA	12.450	12.126	13.192	13.474	13.476	%0,02
G2	OTXARKOAGA-PLAZA BIRIBILA	16.752	15.539	15.859	15.236	14.510	%-4,8
G3	LARRASKITU-PLAZA BIRIBILA	12.578	12.813	13.683	13.844	13.670	%-1,3
G4	LA PEÑA-PLAZA BIRIBILA	13.586	13.874	14.442	13.672	13.280	%-2,9
G5	SAN ADRIÁN/MIRIBILLA-PLAZA BIRIBILA	13.632	14.190	15.203	14.421	14.327	%-0,7
G6	ALTAMIRA/ZORROZA-PLAZA BIRIBILA	13.676	13.821	14.325	14.595	14.419	%-1,2
G7	MINA DEL MORRO-PLAZA BIRIBILA	3.438	3.418	3.615	3.344	3.696	%10,5
G8	ARANGOITI-PLAZA BIRIBILA	9.160	9.095	9.882	10.063	10.038	%-0,2
Esp	LINEAS ESPECIALES	92.655	116.940	125.625	114.122	107.389	%-5,9
<b>GUZTIRA / GUZTIRA</b>		<b>11.111.982</b>	<b>11.415.026</b>	<b>11.820.088</b>	<b>11.807.742</b>	<b>11.769.808</b>	<b>%-0,3</b>

AUTOBUSAK  
BILBOBUS

**Bilbobus**

**BILBOBUS**  
BIDAIARIEN BILAKAERA LINEAZ-LINEA 2012-2016 (milaka)





AUTOBUSAK  
BILBOBUS

**Bilbobus**

**BILBOBUS**  
GEHIEN ERABILITAKO GELTOKIAK 2016

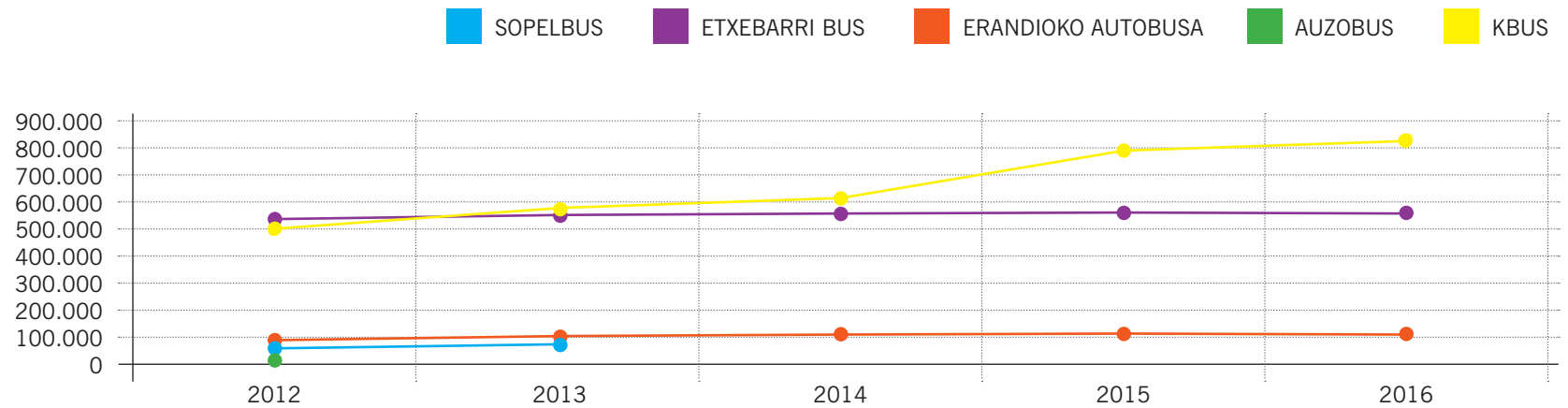
GELTOKIA	BIDAIK	
	%	GUZTIRA
PLAZA BIRIBILA / GRAN VÍA	%2,73	706.656
DIECISÉIS DE AGOSTO (ATXURI)	%2,20	570.722
L. AGUIRRE 179	%2,00	518.347
PUENTE DEL ARENAL	%1,67	433.538
ABUSU / IBAIEDER	%1,42	366.942
INDALECIO PRIETO (12)	%1,32	342.459
GRAN VÍA, 2	%1,31	338.701
BASURTU / AITA DONOSTIA	%1,27	330.402
HURTADO AMÉZAGA, 2 / (GELTOKIA-ESTACIÓN)	%1,25	324.720
GERNIKA, 23	%1,20	310.883
GRAN VÍA, 7	%1,12	290.166
MADARIAGA, 19	%1,06	275.901
ENRIQUE IBARRETA, 2	%1,01	262.898
ZUMALACÁRREGUI, 105	%0,99	255.935
ARABELLA	%0,98	253.643
JESUSEN BIHOTZA, 1	%0,95	246.876
ARBOLANTXA, 18	%0,92	238.556
RIBERA / MERKATUA	%0,91	236.863
FERNANDO JIMÉNEZ, 12	%0,85	219.925
PEÑASCAL, 146 / ROTONDA	%0,84	219.069
ERNESTO ERKOREKA, 8	%0,80	208.093
GRAN VÍA, 36	%0,80	207.645
GREGORIO LA REVILLA, 17	%0,79	204.723

**AUTOBUSAK  
BESTEAK**

**BESTE AUTOBUS BATZUK  
BIDAIARIAK**

	2012	2013	2014	2015	2016	% 2015-16
SOPELBUS (Sopela)	65.910	71.469				
ETXEBARRI BUS	530.417	552.132	558.057	566.855	573.225	%1,1
ERANDIOKO AUTOBUSA	93.952	102.510	109.289	108.330	109.208	%0,8
AUZOBUS (Amorebieta)	17.390					
KBUS (Barakaldo)	511.108	578.269	618.825	793.488	822.607	%3,7

Auzobusa: 2012ko uztailearen 31n amaitu zen zerbitzua. Sopelbuseko 2014 eta 2015ko daturik gabe.

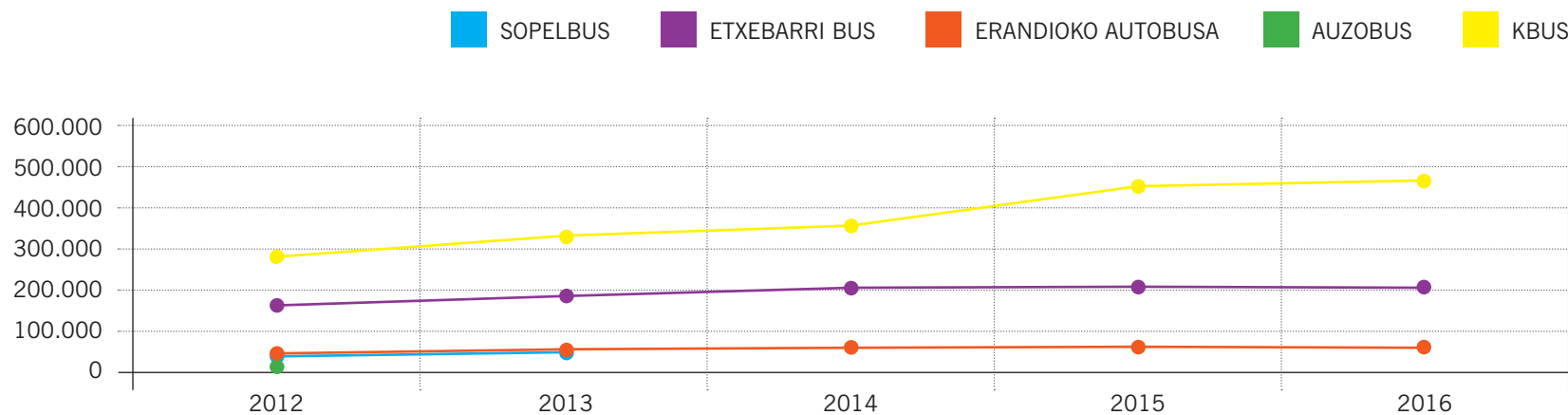


**AUTOBUSAK  
BESTEAK**

**BESTE AUTOBUS BATZUK  
DIRU-SARRERAK (€)**

	2012	2013	2014	2015	2016	% 2015-16
SOPELBUS	39.000	40.095				
ETXEBARRI BUS	166.139	191.043	206.031	208.448	210.835	%1,1
ERANDIOKO AUTOBUSA	48.825	53.753	60.226	55.257	55.593	%0,6
AUZOBUS	10.433					
KBUS	278.117	338.855	365.795	466.829	478.993	%2,6

Auzobusa: 2012ko uztailaren 31n amaitu zen zerbitzua. Sopolbuseko 2014 eta 2015ko daturik gabe.



## TRENA



metro bilbao



euskotren

*renfe*

*renfe*



BIDAIARIAK: 104.778.798

METRO BILBAO	%83,1
RENFE	%8,6
EUSKOTREN	%4,5
EUSKOTRAN	%2,9
FEVE	%0,9

TRENA  
METRO BILBAO

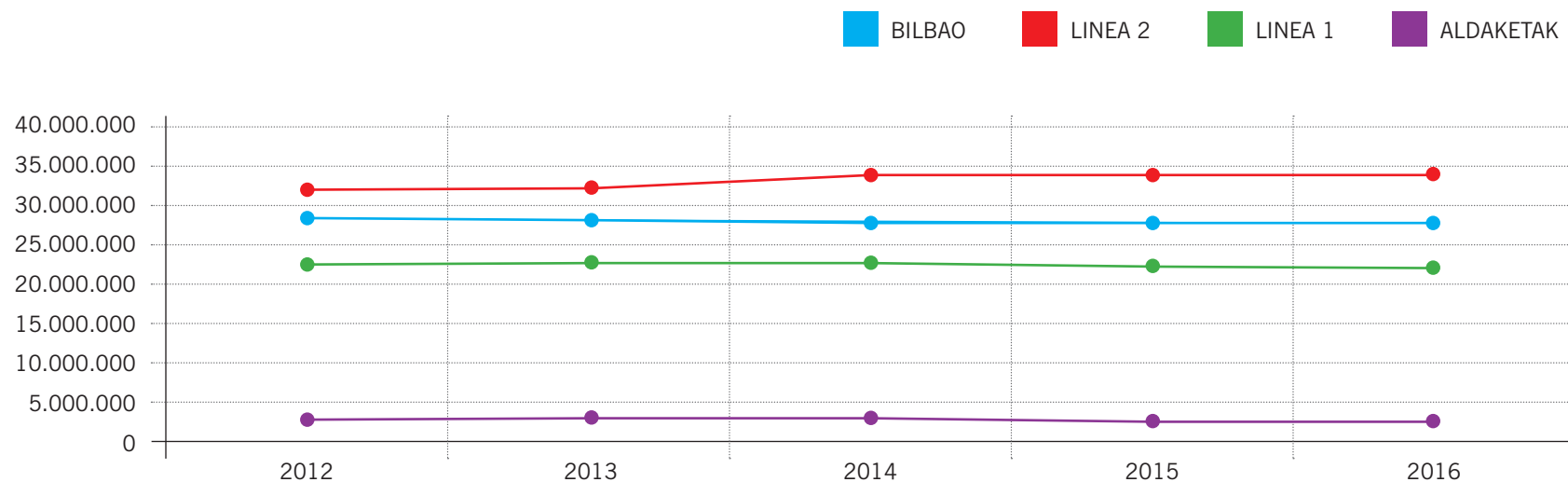


metro bilbao

### METRO BILBAO BIDAIARIAK LINEAZ-LINEA

	2012	2013	2014	2015	2016	% 2015-16
BILBAO	28.956.547	28.565.707	28.202.660	28.624.124	28.512.362	%-0,39
LINEA 2	32.881.268	33.017.680	33.631.492	33.796.093	33.659.114	%-0,41
LINEA 1	22.652.175	22.411.793	22.406.095	22.050.513	21.909.366	%-0,64
ALDAKETAK (L1 eta L2-ren artean)	3.125.097	3.137.854	3.157.146	3.065.085	3.024.446	%-1,33
<b>GUZTIRA</b>	<b>87.615.087</b>	<b>87.133.034</b>	<b>87.397.394</b>	<b>87.535.815</b>	<b>87.105.288</b>	<b>%-0,49</b>

2015eko apiriletik kendu egin dira Sopela eta Plentzia arteko trenen zirkulazioak, Urdulizko geltokia lur azpian sartzeko lanak direla eta.



TRENA  
 METRO BILBAO


metro bilbao

**METRO BILBAO**  
**BIDAIARIAK :: 1/2**

GELTOKIA	BIDAIARIAK											
	2012	%	2013	%	2014	%	2015	%	2016	%	% 2015-16	BIDAIAK/ EGUN 2016
BASAURI	1.209.664	%1,38	1.291.853	%1,48	1.317.040	%1,51	1.334.374	%1,52	1.327.329	%1,52	%-0,53	3.627
ARIZ	1.963.026	%2,24	2.007.223	%2,30	2.046.236	%2,34	1.908.874	%2,18	1.923.114	%2,21	%0,75	5.254
ETXEBARRI	1.346.288	%1,54	1.332.371	%1,53	1.362.305	%1,56	1.437.160	%1,64	1.364.903	%1,57	%-5,03	3.729
BOLUETA	1.099.182	%1,25	1.133.394	%1,30	1.169.552	%1,34	1.265.624	%1,45	1.438.834	%1,65	%13,69	3.931
BASARRATE	2.160.226	%2,47	2.147.980	%2,47	2.154.600	%2,47	2.151.766	%2,46	2.135.721	%2,45	%-0,75	5.835
SANTUTXU	4.687.312	%5,35	4.663.570	%5,35	4.633.297	%5,30	4.651.238	%5,31	4.611.211	%5,29	%-0,86	12.599
CASCO VIEJO	6.257.809	%7,14	5.988.909	%6,87	5.779.965	%6,61	5.677.617	%6,49	5.320.703	%6,11	%-6,29	14.537
ABANDO	5.960.941	%6,80	5.948.390	%6,83	5.973.068	%6,83	6.141.887	%7,02	6.336.453	%7,27	%3,17	17.313
MOYUA	6.221.799	%7,10	6.189.467	%7,10	6.153.620	%7,04	6.220.196	%7,11	6.287.927	%7,22	%1,09	17.180
INDAUTXU	6.157.792	%7,03	6.089.346	%6,99	6.160.455	%7,05	6.184.740	%7,07	6.074.709	%6,97	%-1,78	16.598
SAN MAMÉS	5.870.713	%6,70	5.873.240	%6,74	5.873.015	%6,72	6.056.465	%6,92	5.980.716	%6,87	%-1,25	16.341
DEUSTU	4.315.724	%4,93	4.234.870	%4,86	4.161.514	%4,76	4.118.341	%4,70	4.069.564	%4,67	%-1,18	11.119
SARRIKO	2.453.889	%2,80	2.425.761	%2,78	2.390.051	%2,73	2.396.347	%2,74	2.406.074	%2,76	%0,41	6.574
SAN INAZIO	2.325.615	%2,65	2.312.943	%2,65	2.288.490	%2,62	2.283.368	%2,61	2.332.298	%2,68	%2,14	6.372
LUTXANA	183.643	%0,21	170.638	%0,20	172.226	%0,20	368.979	%0,42	524.759	%0,60	%42,22	1.434
ERANDIO	1.693.997	%1,93	1.698.813	%1,95	1.697.058	%1,94	1.650.714	%1,89	1.626.077	%1,87	%-1,49	4.443
ASTRABUDUA	1.336.405	%1,53	1.366.987	%1,57	1.369.091	%1,57	1.308.539	%1,49	1.254.615	%1,44	%-4,12	3.428
LEIOA	1.010.683	%1,15	1.005.282	%1,15	1.014.852	%1,16	1.025.752	%1,17	1.020.099	%1,17	%-0,55	2.787
LAMIAKO	294.863	%0,34	296.330	%0,34	302.007	%0,35	298.524	%0,34	303.380	%0,35	%1,63	829
AREETA	3.407.329	%3,89	3.338.313	%3,83	3.357.754	%3,84	3.311.874	%3,78	3.266.926	%3,75	%-1,36	8.926
GOBELA	876.564	%1,00	841.480	%0,97	825.852	%0,94	815.136	%0,93	813.713	%0,93	%-0,17	2.223
NEGURI	673.013	%0,77	669.108	%0,77	659.554	%0,75	661.586	%0,76	662.129	%0,76	%0,08	1.809
AIBOA	407.248	%0,46	410.027	%0,47	400.193	%0,46	399.739	%0,46	399.745	%0,46	%0,00	1.092
ALGORTA	2.435.747	%2,78	2.400.846	%2,76	2.387.899	%2,73	2.364.805	%2,70	2.328.113	%2,67	%-1,55	6.361


**METRO BILBAO**  
**BIDAIARIAK :: 2/2**

GELTOKIA	BIDAIARIAK											
	2012	%	2013	%	2014	%	2015	%	2016	%	% 2015-16	BIDAIK/ EGUN 2016
BIDEZABAL	1.409.399	%1,61	1.398.186	%1,60	1.404.479	%1,61	1.372.709	%1,57	1.342.501	%1,54	%-2,20	3.668
BERANGO	418.340	%0,48	382.852	%0,44	378.436	%0,43	384.714	%0,44	384.295	%0,44	%-0,11	1.050
LARRABASTERRA	415.304	%0,47	426.285	%0,49	423.106	%0,48	457.661	%0,52	448.898	%0,52	%-1,91	1.226
SOPELA	587.032	%0,67	582.828	%0,67	586.914	%0,67	945.066	%1,08	1.015.518	%1,17	%7,45	2.775
URDULIZ	306.482	%0,35	311.796	%0,36	316.909	%0,36	77.173	%0,09	184			
PLENTZIA	642.488	%0,73	653.253	%0,75	656.606	%0,75	117.020	%0,13	1.110			
GURUTZETA	3.509.099	%4,01	3.517.314	%4,04	3.521.871	%4,03	3.510.319	%4,01	3.473.386	%3,99	%-1,05	9.490
ANSIO	1.250.489	%1,43	1.210.514	%1,39	1.297.218	%1,48	1.260.592	%1,44	1.260.888	%1,45	%0,02	3.445
BARAKALDO	3.558.938	%4,06	3.572.670	%4,10	3.582.258	%4,10	3.551.226	%4,06	3.536.912	%4,06	%-0,40	9.664
BAGATZA	1.899.801	%2,17	1.882.988	%2,16	1.894.186	%2,17	1.924.411	%2,20	1.914.249	%2,20	%-0,53	5.230
URBINAGA	107.634	%0,12	102.625	%0,12	99.367	%0,11	108.285	%0,12	112.769	%0,13	%4,14	308
SESTAO	2.352.843	%2,69	2.333.309	%2,68	2.304.404	%2,64	2.325.160	%2,66	2.256.266	%2,59	%-2,96	6.165
ABATXOLO	772.196	%0,88	776.193	%0,89	769.004	%0,88	767.411	%0,88	742.132	%0,85	%-3,29	2.028
PORTUGALETE	2.005.450	%2,29	2.030.599	%2,33	2.041.467	%2,34	2.085.085	%2,38	2.049.446	%2,35	%-1,71	5.600
PEÑOTA	1.332.057	%1,52	1.375.422	%1,58	1.369.212	%1,57	1.356.405	%1,55	1.329.204	%1,53	%-2,01	3.632
SANTURTZI	2.698.063	%3,08	2.739.059	%3,14	2.652.089	%3,03	2.356.964	%2,69	2.506.337	%2,88	%6,34	6.848
KABIEZES					450.174		901.969	%1,03	922.081	%1,06	%2,23	2.519
<b>GUZTIRA</b>	<b>87.615.087</b>	<b>%100</b>	<b>87.133.034</b>	<b>%100</b>	<b>87.397.394</b>	<b>%99,48</b>	<b>87.535.815</b>	<b>%100</b>	<b>87.105.288</b>	<b>%100</b>	<b>%-0,49</b>	<b>237.993</b>

3. linearen eraikuntza lanak direla eta, 2015eko ekainaren 1etik Euskotrenen Txorierriko linea Lutxanaraino heltzen da. 2015eko apiriletik kendu egin dira Sopela eta Plentzia arteko trenen zirkulazioak, Urdulizko geltokia lur azpian sartzeko lanak direla eta.

TRENA  
METRO BILBAO



metro bilbao

**METRO BILBAO**  
BIDAIARIAK HILABETEZ-HILABETE

	2012	2013	2014	2015	2016	% 2015-16
URTARRILA	7.892.863	7.963.909	7.719.661	7.574.909	7.532.945	%-0,55
OTSAILA	7.550.717	7.217.675	7.268.324	7.126.991	7.453.611	%4,58
MARTXOA	8.165.874	7.367.021	7.826.690	7.770.472	7.101.980	%-8,60
APIRILA	6.491.388	7.462.431	6.723.598	6.883.974	7.618.685	%10,67
MAIATZA	8.032.161	7.914.929	7.596.478	7.739.825	7.803.608	%0,82
EKAINA	7.411.664	7.193.762	7.227.306	7.473.184	7.414.307	%-0,79
UZTAILA	6.521.293	6.414.257	6.404.863	6.495.487	6.169.630	%-5,02
ABUZTUA	5.585.844	5.551.982	5.606.154	5.707.297	5.664.437	%-0,75
IRAILA	6.836.034	6.934.761	7.245.977	7.140.435	7.186.005	%0,64
URRIA	7.771.663	7.847.591	8.216.513	7.910.584	7.530.779	%-4,80
AZAROA	7.694.369	7.515.170	7.681.877	7.781.494	7.823.941	%0,55
ABENDUA	7.661.217	7.749.546	7.879.953	7.931.163	7.805.360	%-1,59
<b>GUZTIRA</b>	<b>87.615.087</b>	<b>87.133.034</b>	<b>87.397.394</b>	<b>87.535.815</b>	<b>87.105.288</b>	<b>%-0,49</b>

**METRO BILBAO**  
BIDAIARIAK BIDAIARIEN BATEZ BESTEKOA EGUNEKO

	2012	2013	2014	2015	2016	% 2015-16
ASTELEHENTIK OSTEGUNERA	281.587	278.250	277.470	276.818	276.548	%-0,10
OSTIRALA	277.496	279.191	280.672	275.718	275.219	%-0,18
LARUNBATA	181.955	188.348	189.636	193.632	188.375	%-2,71
IGANDEA	133.127	133.458	137.187	141.586	138.640	%-2,08
JAIEGUNAK	119.868	125.335	122.913	122.028	121.746	%-0,23
ZUBIA	236.477	170.522	219.774	253.130	267.578	%5,71
<b>GUZTIRA</b>	<b>240.041</b>	<b>238.721</b>	<b>239.445</b>	<b>239.824</b>	<b>237.993</b>	<b>%-0,76</b>

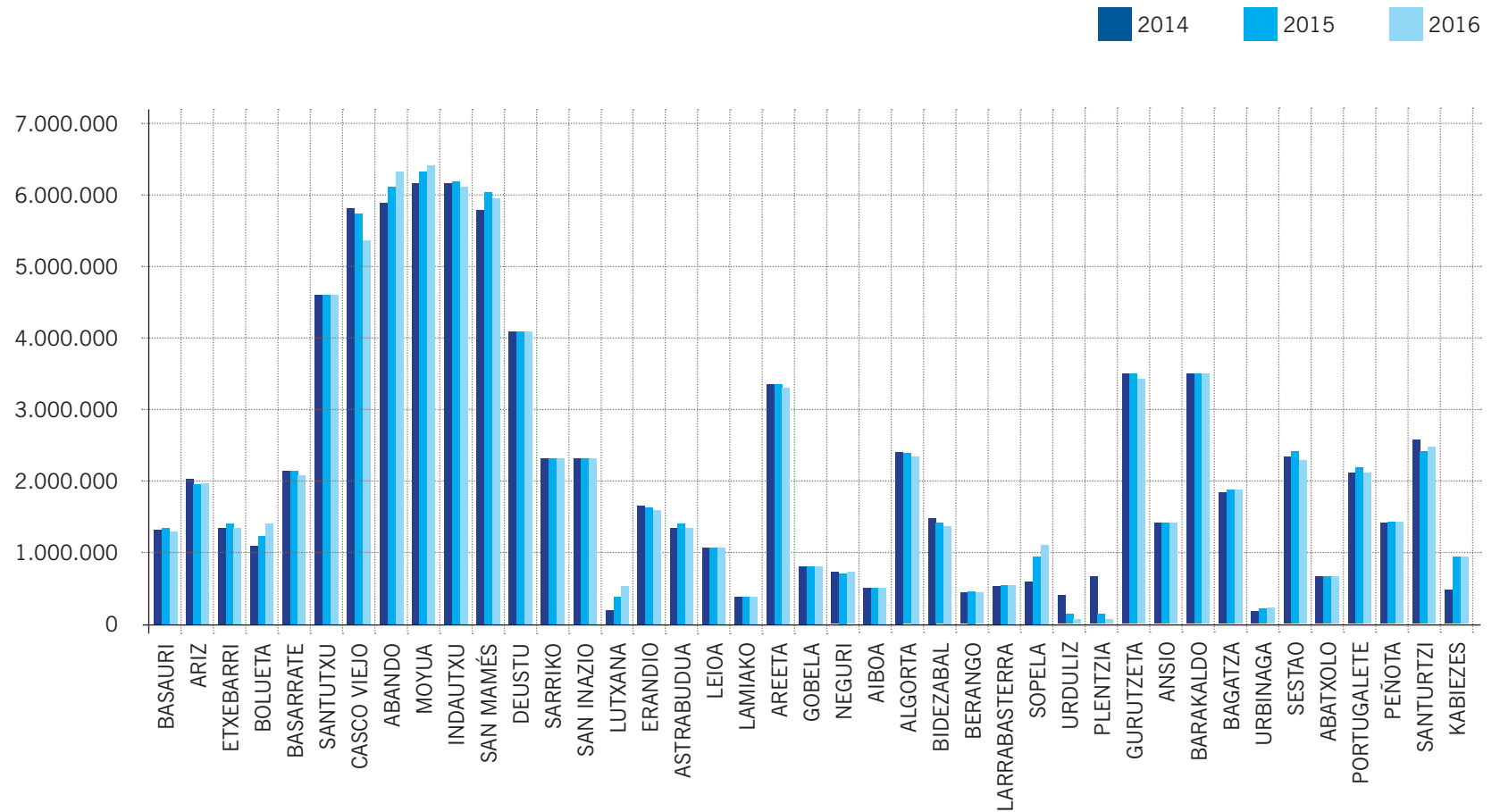


TRENA  
METRO BILBAO



metro bilbao

**METRO BILBAO**  
**GELTOKIEN ARABERA**



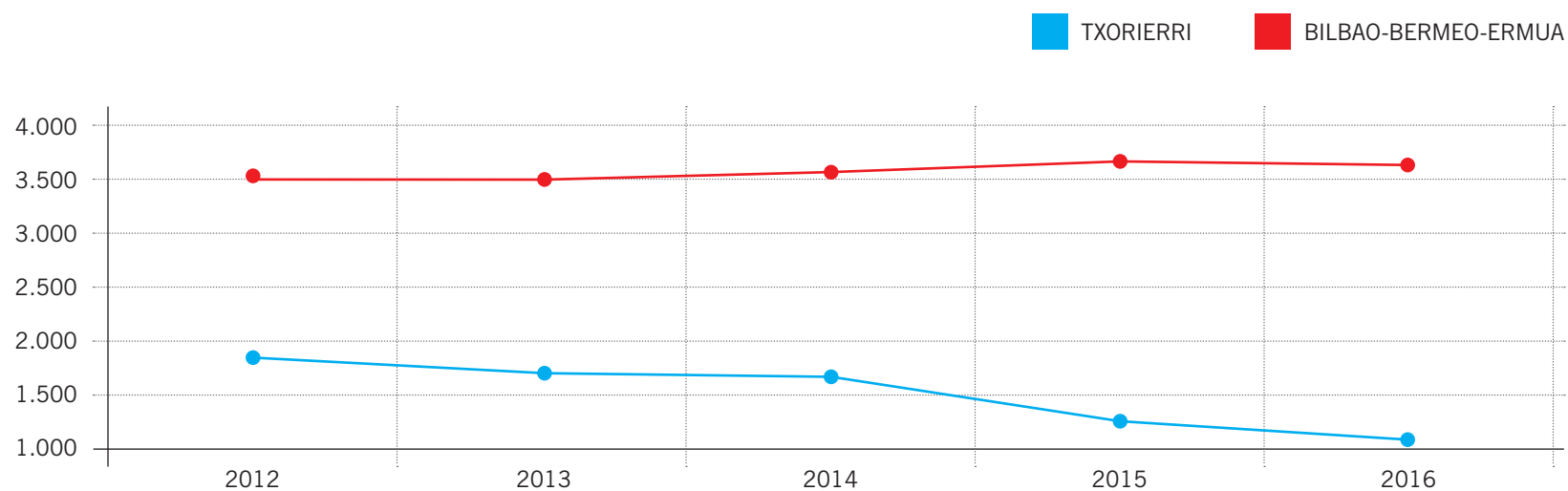
TRENA  
EUSKOTREN



### EUSKOTREN BIDAIARIAK (milaka)

	2012	2013	2014	2015	2016	% 2015-16
TXORIERRI *	1.745	1.663	1.634	1.327	1.039	%-21,71
BILBAO-BERMEO-ERMUA	3.544	3.511	3.587	3.675	3.649	%-0,72
<b>TRENA</b>	<b>5.289</b>	<b>5.173</b>	<b>5.221</b>	<b>5.003</b>	<b>4.688</b>	<b>%-6,29</b>

\* 2015eko ekainaren 1etik 3. linearen eraikuntza lanen eragina jasaten du.



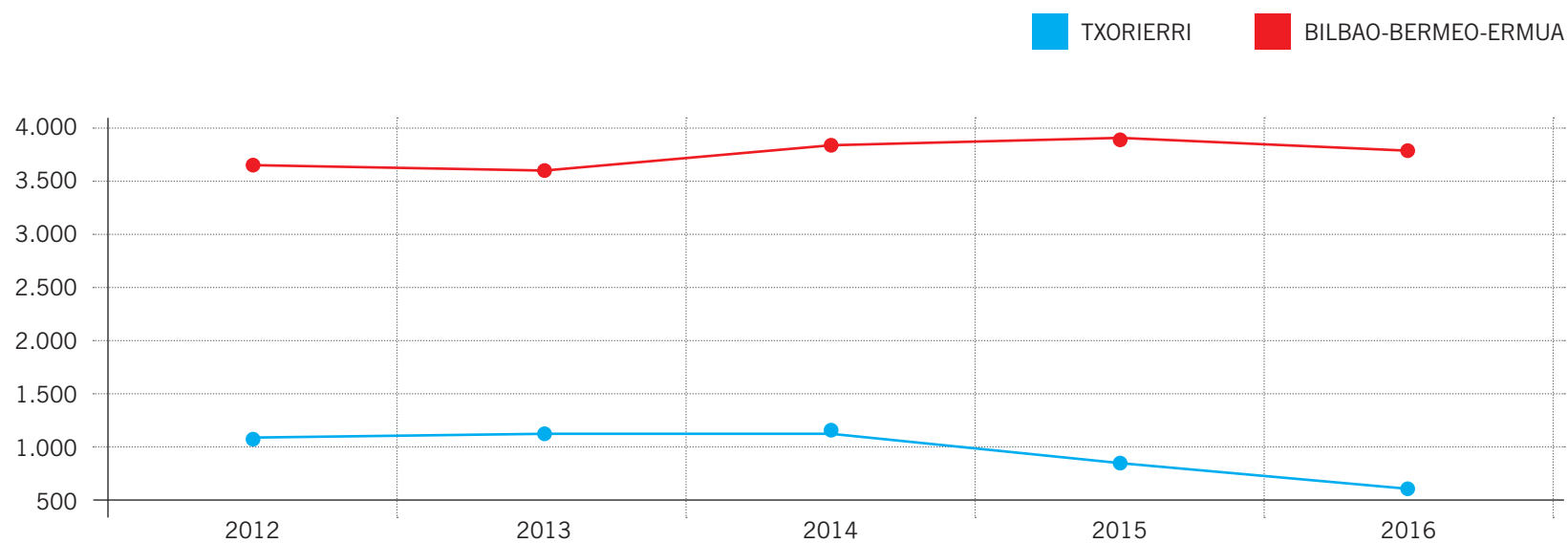
TRENA  
EUSKOTREN



### EUSKOTREN DIRU-SARRERAK (milaka €)

	2012	2013	2014	2015	2016	% 2015-16
TXORIERRI*	1.093	1.108	1.193	854	564	%-34,01
BILBAO-BERMEO-ERMUA	3.632	3.576	3.812	3.916	3.759	%-3,99
<b>TRENA</b>	<b>4.725</b>	<b>4.684</b>	<b>5.005</b>	<b>4.770</b>	<b>4.323</b>	<b>%-9,36</b>

\* 2015eko ekainaren 1etik 3. linearen eraikuntza lanen eragina jasaten du.

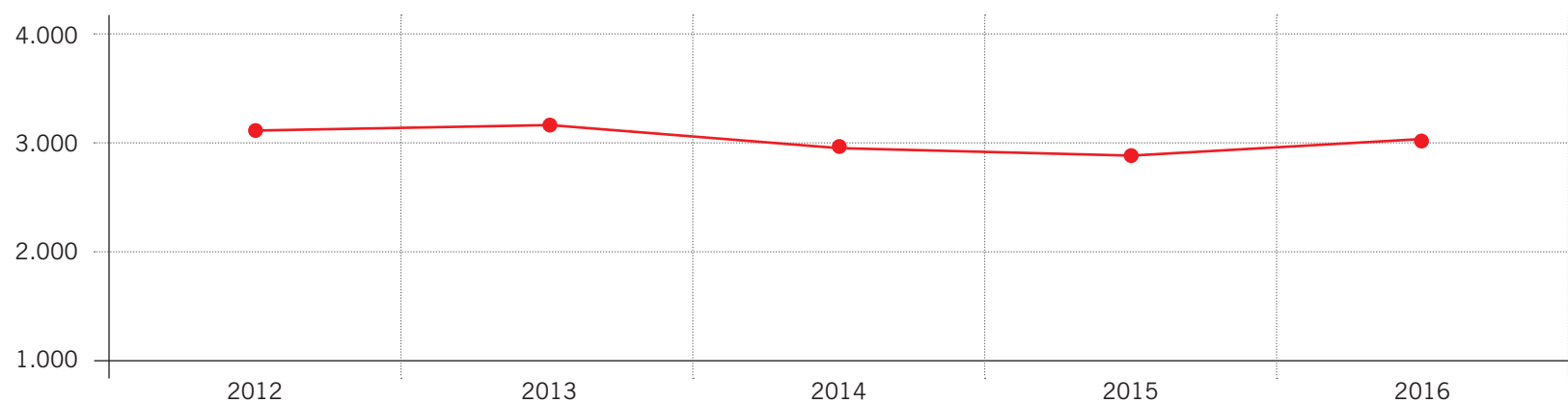


TRENA  
EUSKOTREN



**EUSKOTRAN**  
BIDAIARIAK (milaka)

	2012	2013	2014	2015	2016	% 2015-16
GUZTIRA	3.084	3.120	2.980	2.888	3.007	%4,12

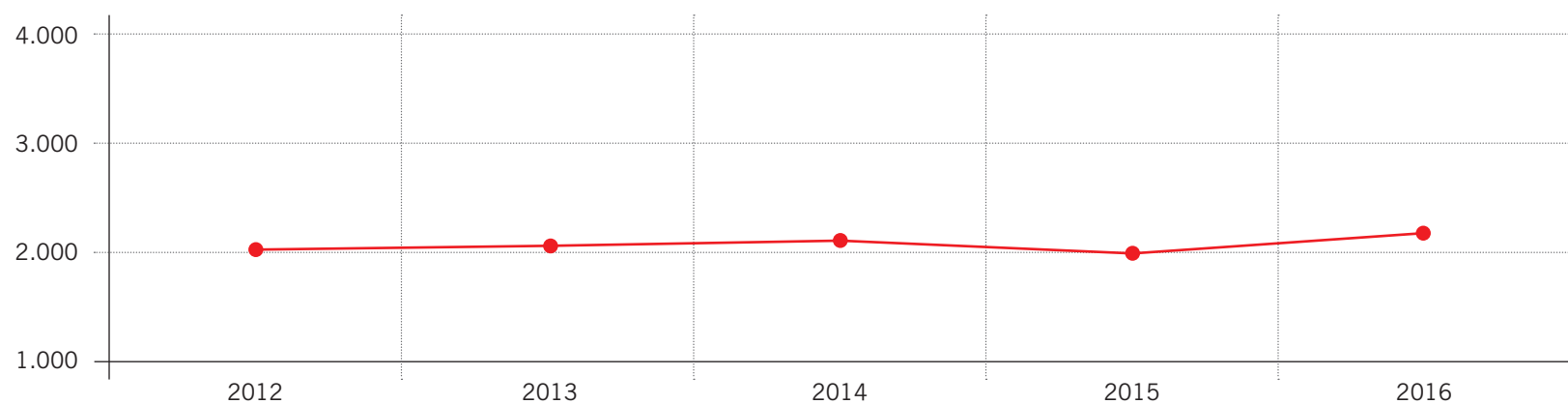


TRENA  
 EUSKOTREN


 euskotren

**EUSKOTRAN**  
 DIRU-SARRERAK (milaka €)

	2012	2013	2014	2015	2016	% 2015-16
GUZTIRA	2.045	2.053	2.068	2.012	2.115	%5,08

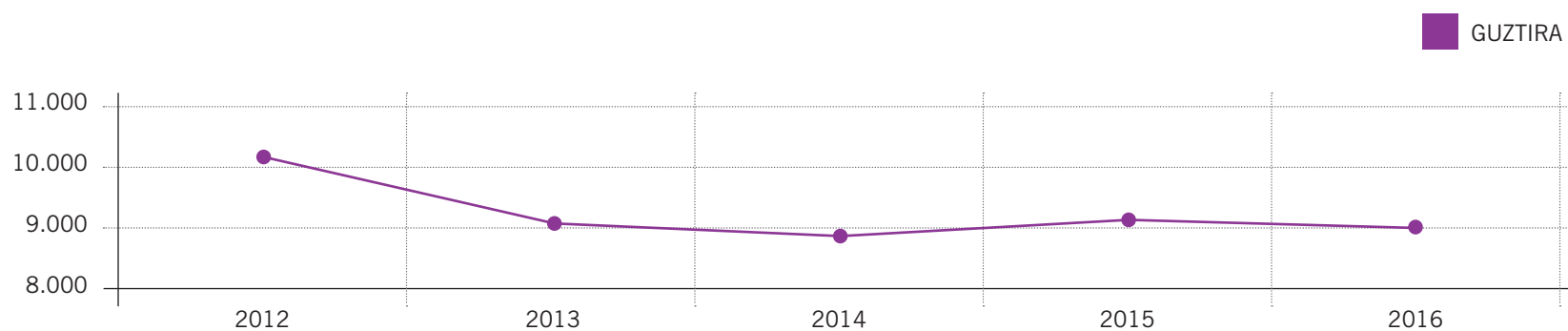
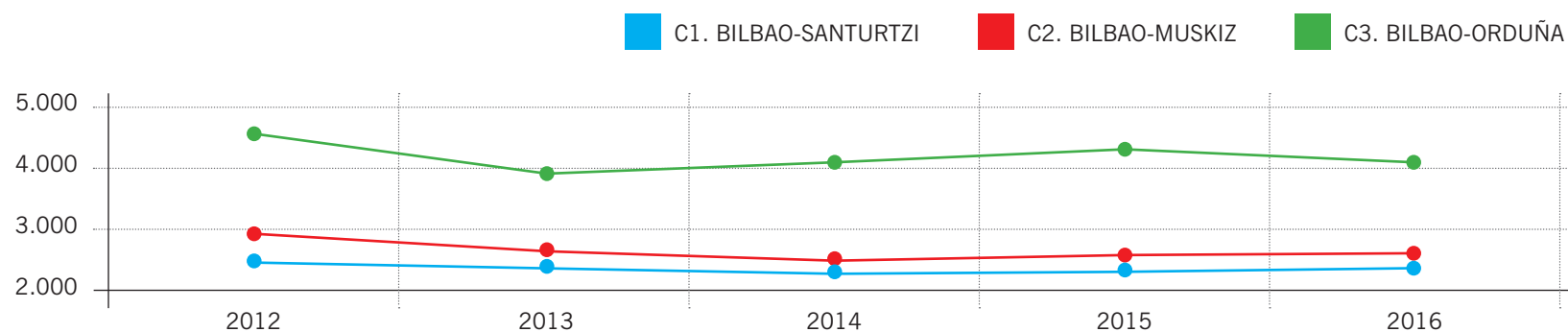


TRENA  
RENFE



### RENFE BIDAIARIAK LINEAZ-LINEA (milaka)

	2012	2013	2014	2015	2016	% 2015-16
C1. BILBAO-SANTURTZI	2.591	2.396	2.259	2.269	2.309	%1,8
C2. BILBAO-MUSKIZ	2.937	2.689	2.562	2.598	2.616	%0,7
C3. BILBAO-ORDUÑA	4.584	3.960	4.082	4.210	4.081	%-3,1
<b>GUZTIRA</b>	<b>10.111</b>	<b>9.045</b>	<b>8.903</b>	<b>9.077</b>	<b>9.007</b>	<b>%-0,8</b>



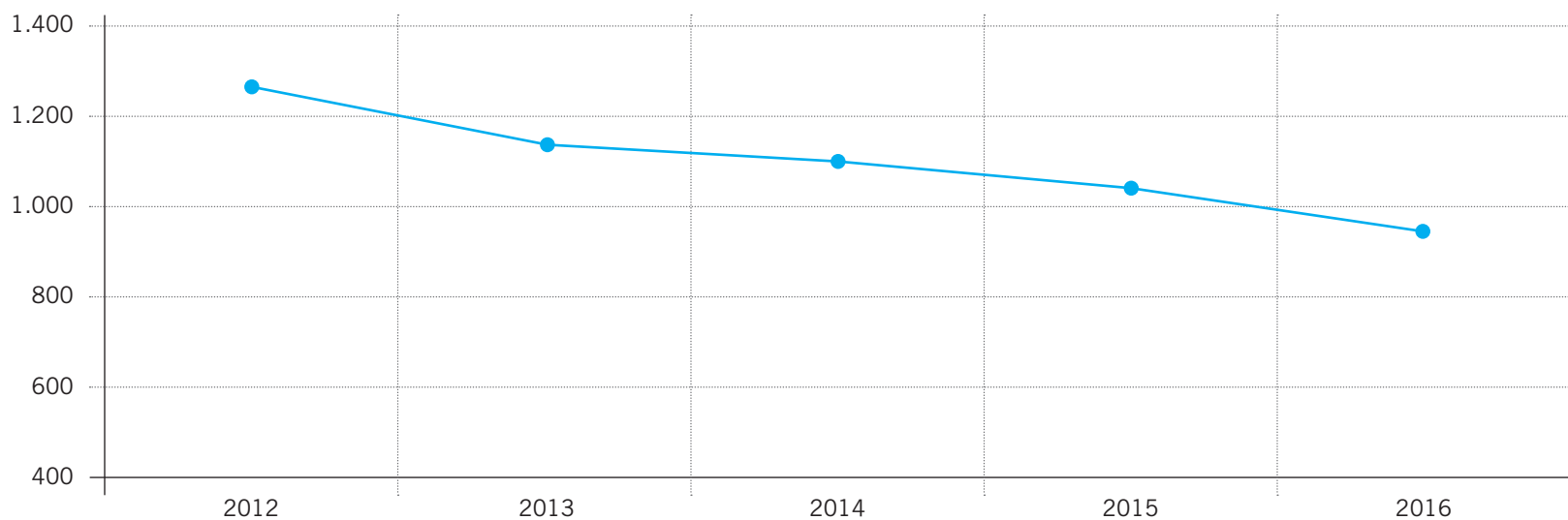
TRENA  
FEVE



**FEVE**  
BIDAIARIAK (milaka)

	2012	2013	2014	2015	2016	% 2015-16
FEVE CERCANÍAS	1.277	1.172	1.096	1.043	972	%-6,8

Bilbo-Balmaseda eta guneen araberako lurralde zatia Karrantzaraino.



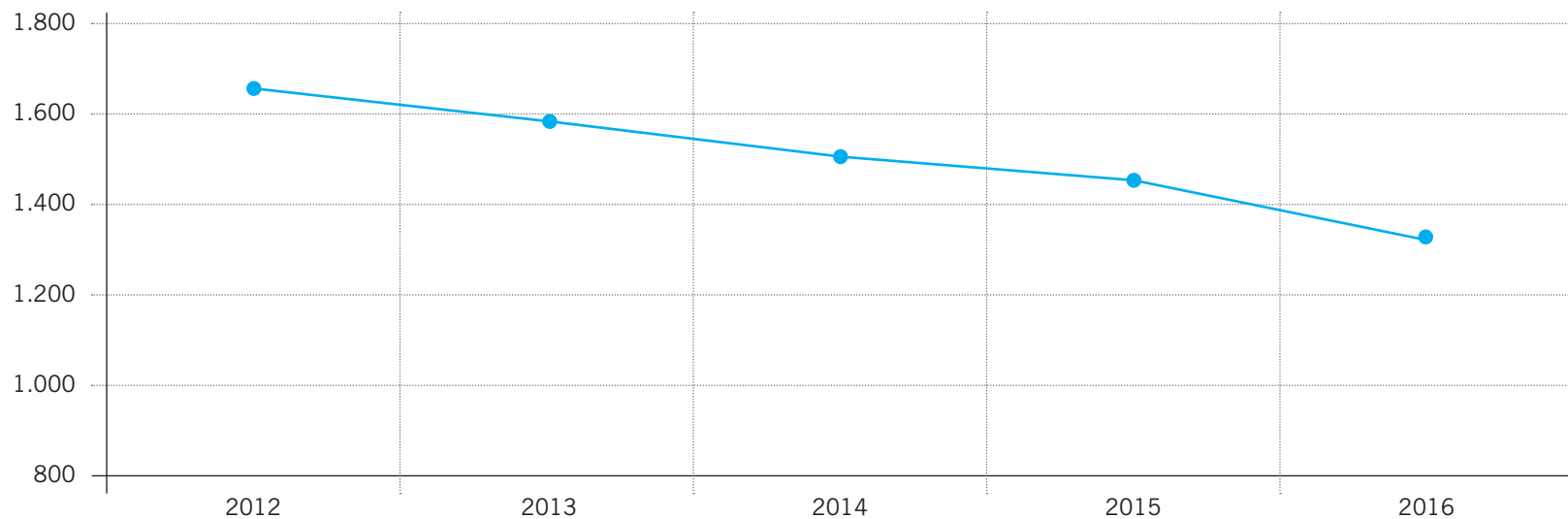
TRENA  
FEVE



**FEVE**  
DIRU-SARRERAK (milaka €)

	2012	2013	2014	2015	2016	% 2015-16
FEVE CERCANÍAS	1.640	1.595	1.517	1.458	1.338	%-8,2

Bilbo-Balmaseda eta guneen araberako lurralde zatia Karrantzaraino.





## BESTE GARRAIOBIDE BATZUK

BIZKAIKO  
ZUBIA

---

ARTXANDAKO  
FUNIKULARRA

---

LARREINETAKO  
FUNIKULARRA

---

EREAGA  
IGOGAILUA

---

ZUMALAKARREGI  
IGOGAILUA

---

BAPOREAK

---

BIZIKLETEN  
LAGATZEA

---

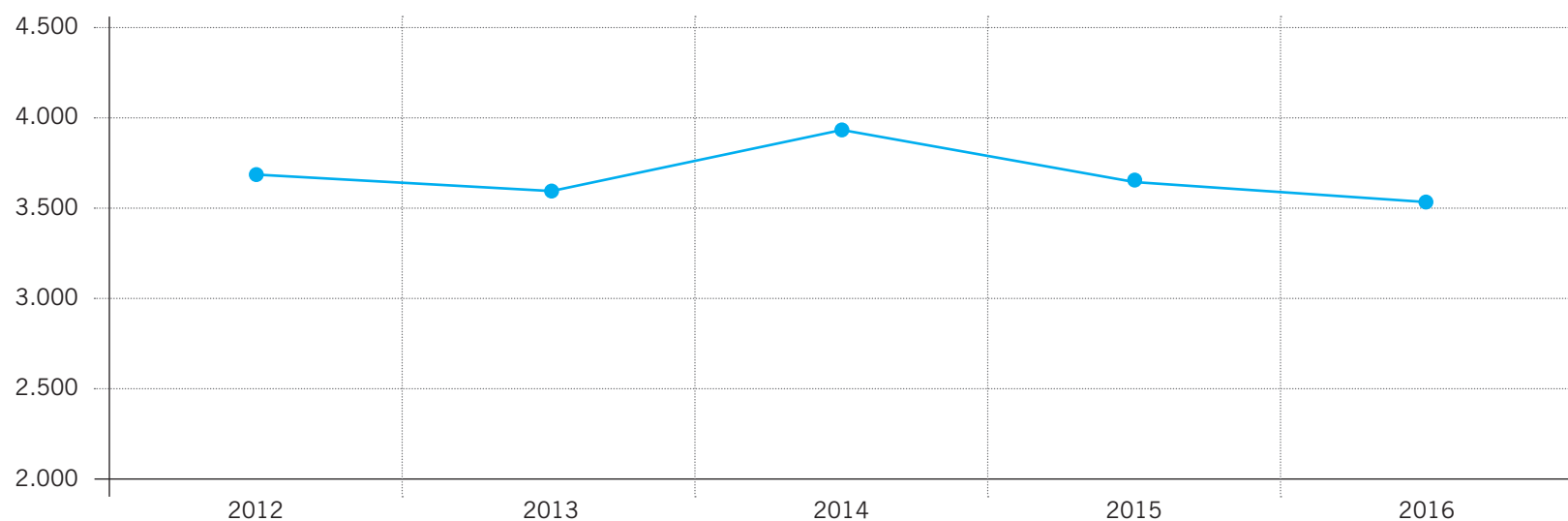
**BIDAIARIAK:** 5.694.260

BIZKAIKO ZUBIA	%61,9
ARTXANDAKO FUNIKULARRA	%13,6
BAPOREAK	%9,4
EREAGAKO IGOGAILUA	%6,4
BIZIMETA + BILBON BIZI	%6,1
LARREINETAKO FUNIKULARRA	%2,6

BESTE  
GARRAIOBIDE  
BATZUK  
BIZKAIKO ZUBIA

**BIZKAIKO ZUBIA**  
BIDAIARIAK (milaka)

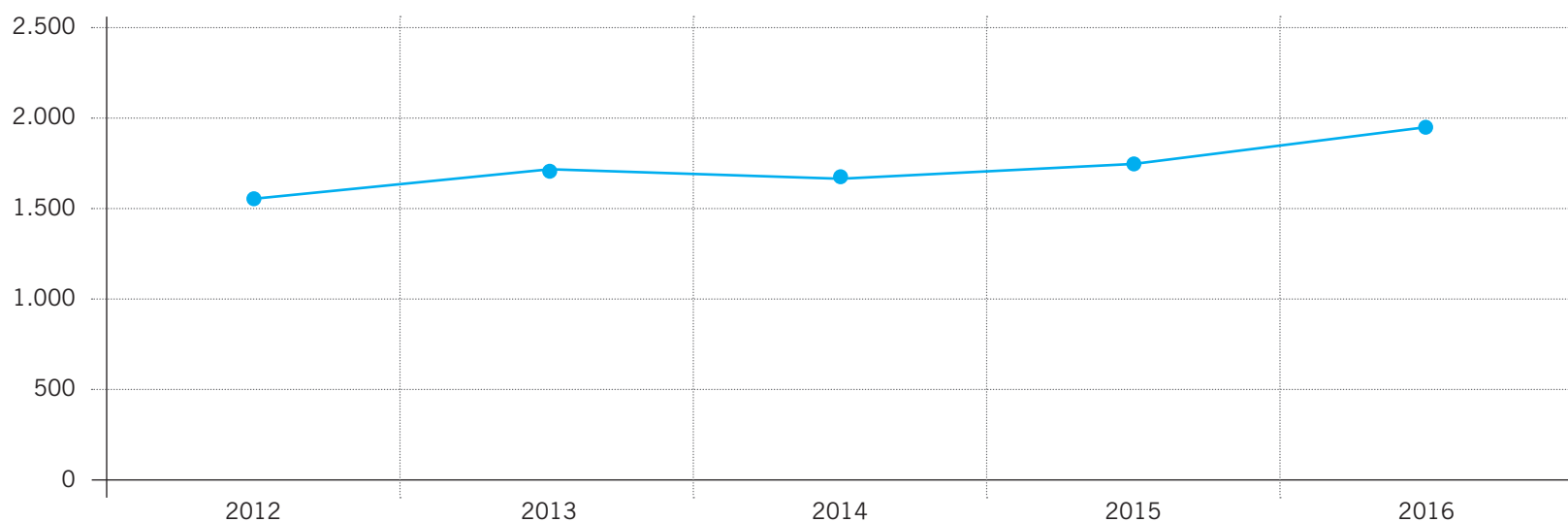
	2012	2013	2014	2015	2016	% 2015-16
BIZKAIKO ZUBIA	3.685	3.597	3.952	3.664	3.526	%-3,8



BESTE  
GARRAIOBIDE  
BATZUK  
BIZKAIKO ZUBIA

**BIZKAIKO ZUBIA**  
DIRU-SARRERAK (milaka €)

	2012	2013	2014	2015	2016	% 2015-16
BIZKAIKO ZUBIA	1.571	1.732	1.715	1.753	1.962	%11,9

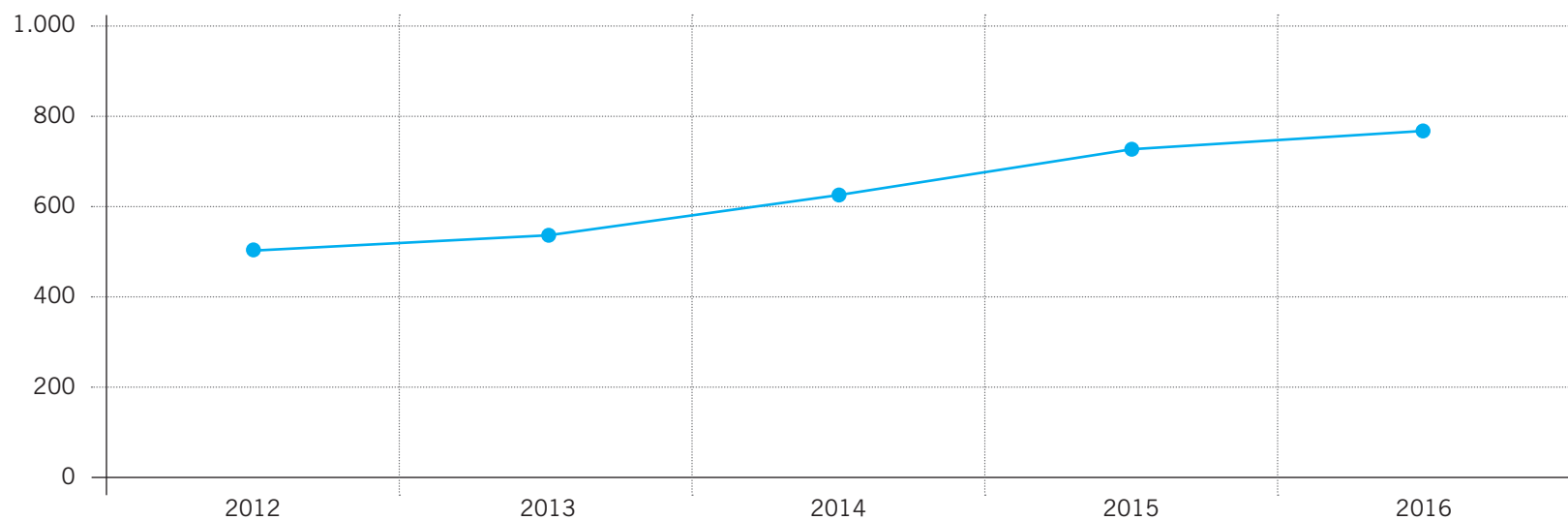


BESTE  
GARRAIOBIDE  
BATZUK  
ARTXANDAKO  
FUNIKULARRA

**ARTXANDAKO FUNIKULARRA**  
BIDAIARIAK (milaka)

	2012	2013	2014	2015	2016	% 2015-16
ARTXANDAKO FUNIKULARRA	522	565	614	729	773	%6,1

Urriaren 7tik 12ra ate irekien astea, mendeurrenaren ospakizuna dela eta.

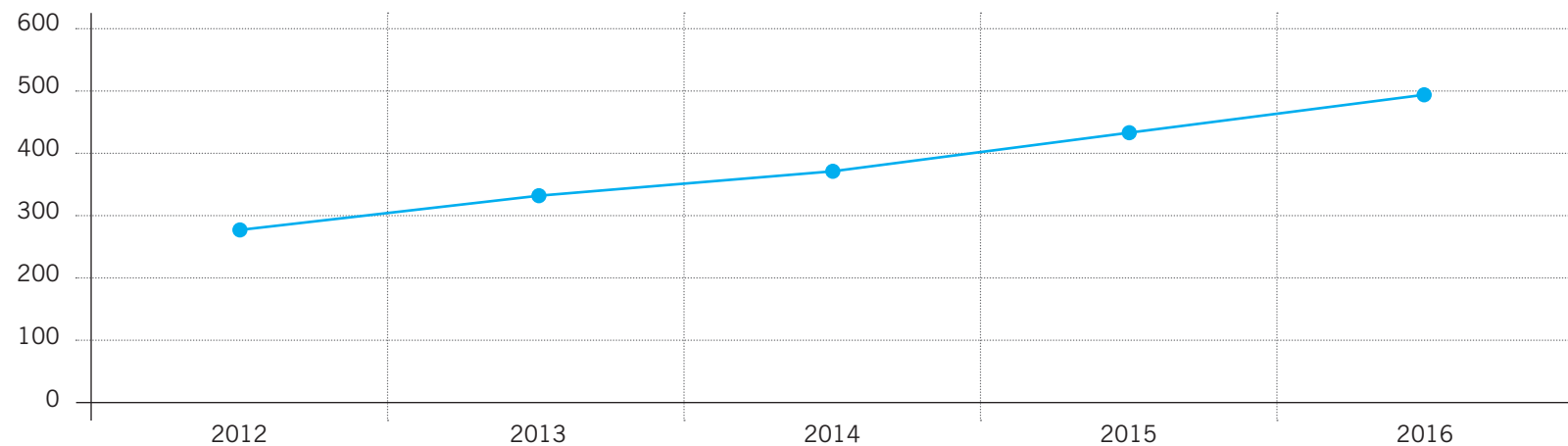


BESTE  
GARRAIOBIDE  
BATZUK  
ARTXANDAKO  
FUNIKULARRA

**ARTXANDAKO FUNIKULARRA**  
DIRU-SARRERAK (milaka €)

	2012	2013	2014	2015	2016	% 2015-16
ARTXANDAKO FUNIKULARRA	286	329	377	433	498	%14,9

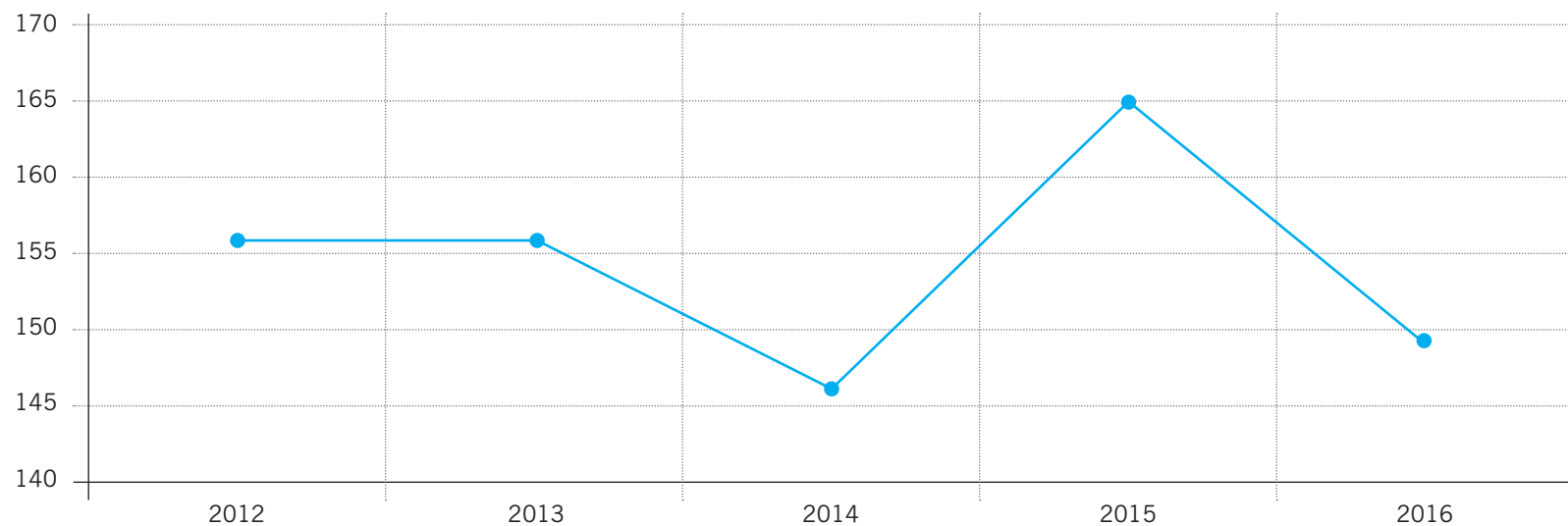
Urriaren 7tik 12ra ate irekien astea, mendeurrenaren ospakizuna dela eta.



BESTE  
GARRAIOBIDE  
BATZUK  
LARREINETAKO  
FUNIKULARRA

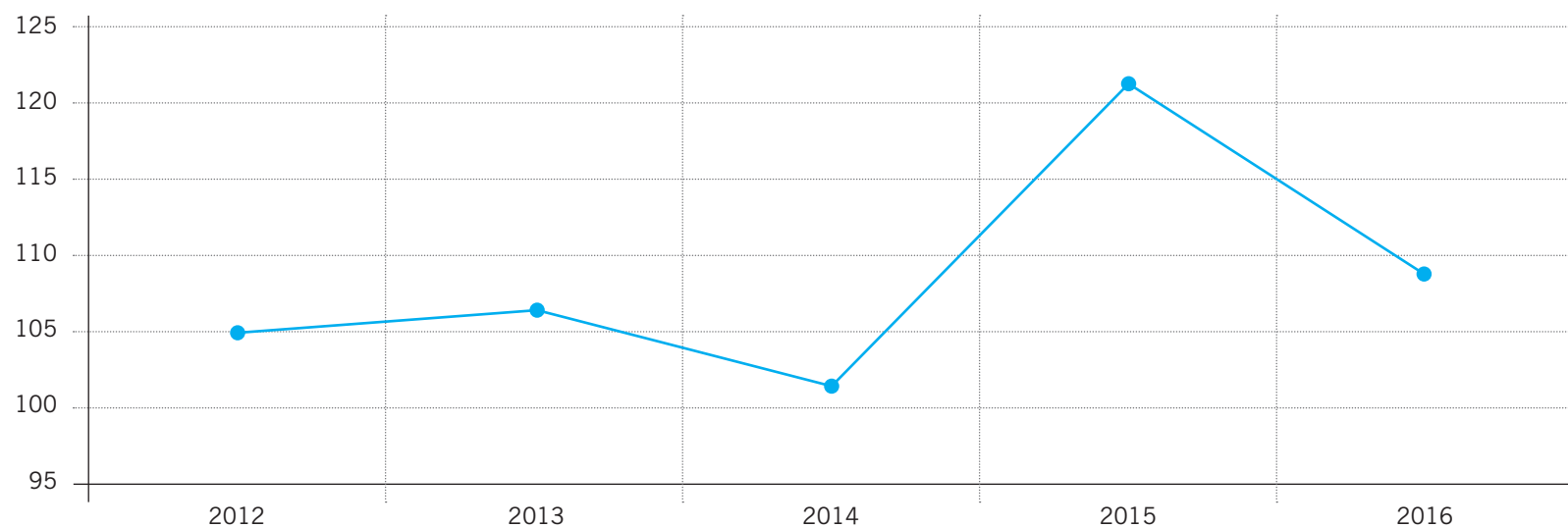
LARREINETAKO FUNIKULARRA  
BIDAIARIAK (milaka)

	2012	2013	2014	2015	2016	% 2015-16
LARREINETAKO FUNIKULARRA	156	156	146	165	149	%-9,77



**BESTE  
GARRAIOBIDE  
BATZUK  
LARREINETAKO  
FUNIKULARRA****LARREINETAKO FUNIKULARRA**  
DIRU-SARRERAK (milaka €)

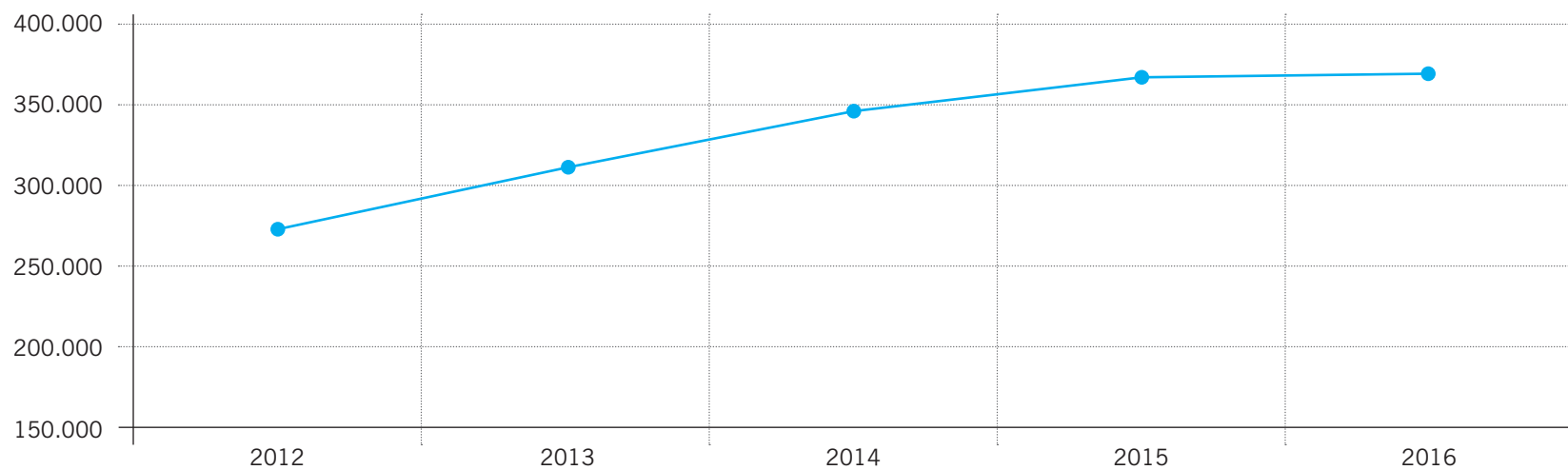
	2012	2013	2014	2015	2016	% 2015-16
ARTXANDAKO FUNIKULARRA	105	106	102	121	108	%-11,40



BESTE  
GARRAIOBIDE  
BATZUK  
EREAGAKO  
IGOGAILUA

EREAGAKO IGOGAILUA  
BIDAIARIAK

2012	2013	2014	2015	2016	% 2015-16
273.852	311.928	344.927	362.190	363.523	%0,4%

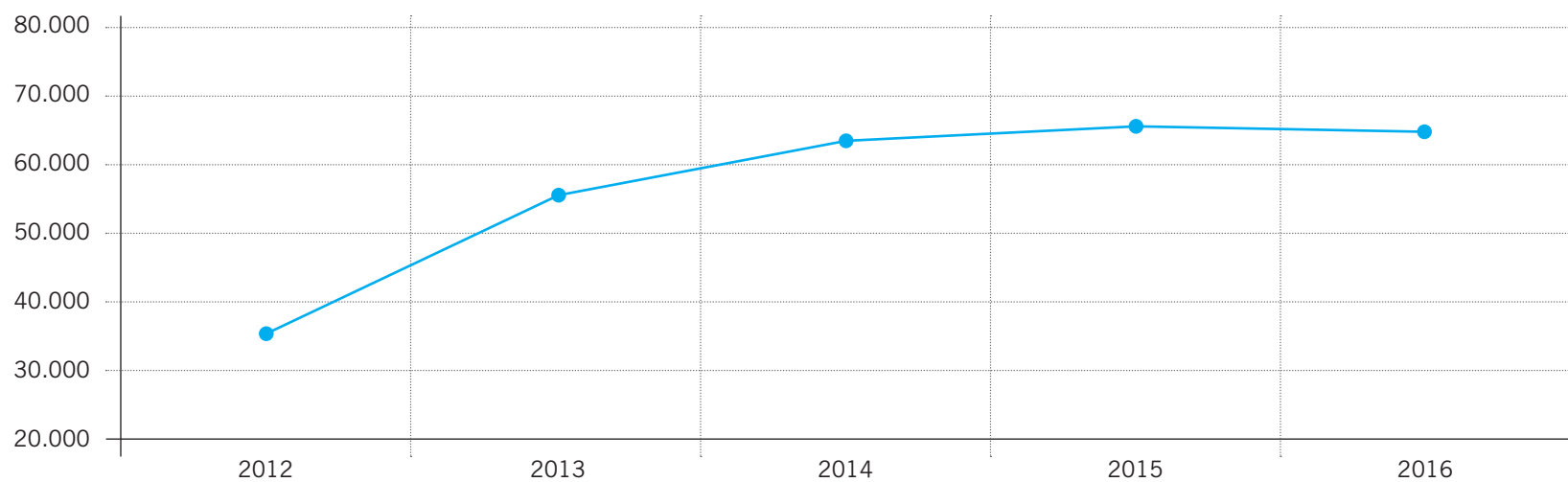




BESTE  
GARRAIOBIDE  
BATZUK  
EREAGAKO  
IGOGAILUA

**EREAGAKO IGOGAILUA**  
Bilakaera

2012	2013	2014	2015	2016	% 2015-16
36.486	56.829	63.155	66.094	65.694	%-0,6%

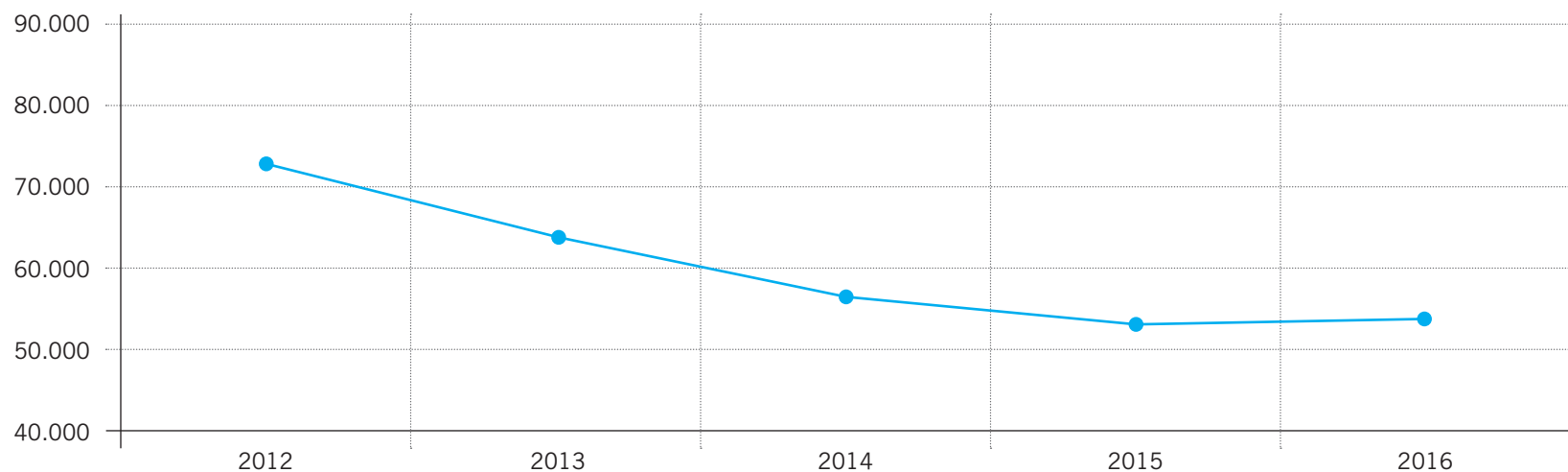


BESTE  
GARRAIOBIDE  
BATZUK  
ZUMALAKARREGIKO  
IGOGAILUA

ZUMALAKARREGIKO IGOGAILUA  
BIDAIARIAK

2012	2013	2014	2015	2016	% 2015-16
72.021	63.279	57.029	53.772	53.934	%0,3%

Datu horiek EuskoTrenen Txorierri linearen barruan daude.

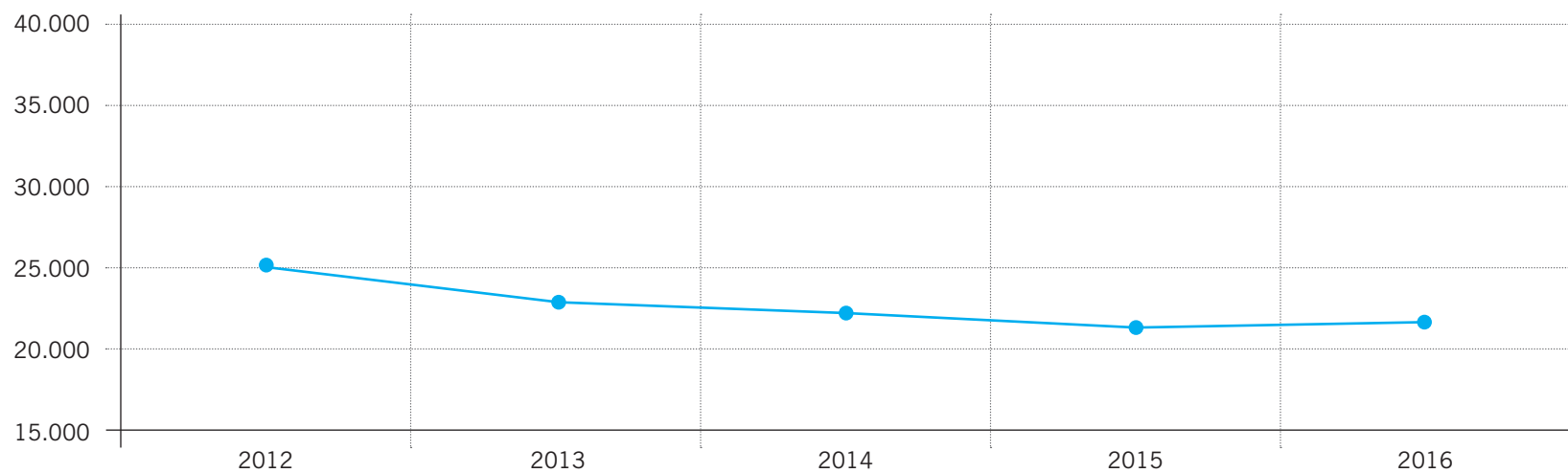


BESTE  
GARRAIOBIDE  
BATZUK  
ZUMALAKARREGIKO  
IGOGAILUA

ZUMALAKARREGIKO IGOGAILUA

Bilakaera

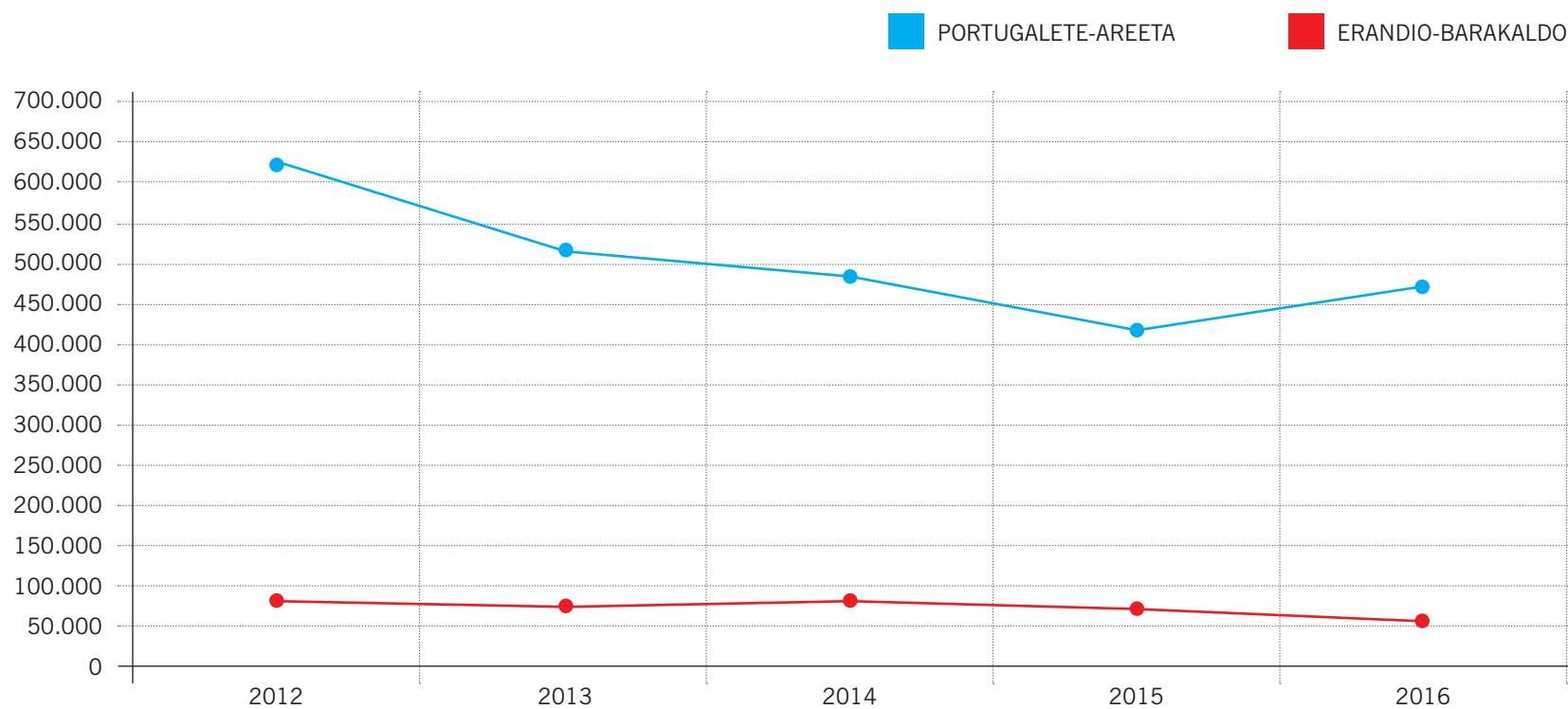
2012	2013	2014	2015	2016	% 2015-16
25.192	22.851	22.131	21.059	21.692	%3,0%



BESTE  
GARRAIOBIDE  
BATZUK  
BAPOREAK

**BAPOREAK  
BIDAIARIAK**

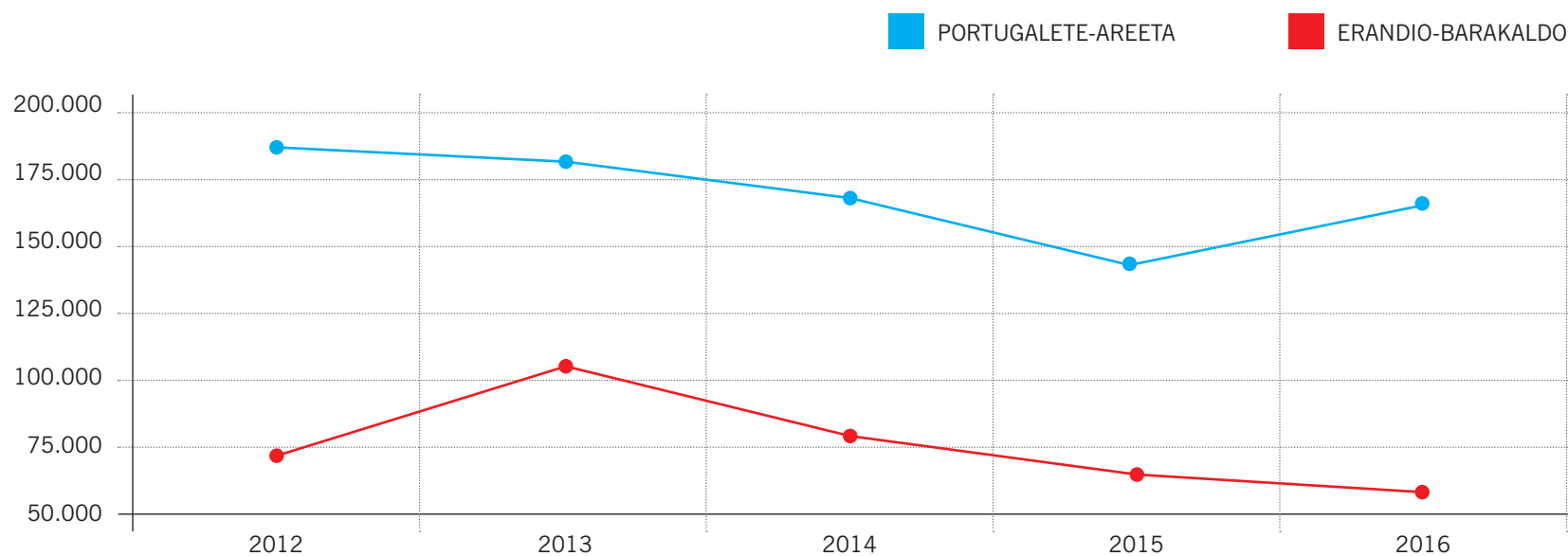
	2012	2013	2014	2015	2016	% 2015-16
PORTUGALETE-AREETA	620.515	514.985	486.718	415.806	477.031	%14,7
ERANDIO-BARAKALDO	81.555	75.955	78.912	71.951	57.715	%-19,8
<b>GUZTIRA</b>	<b>702.070</b>	<b>590.940</b>	<b>565.630</b>	<b>487.757</b>	<b>534.746</b>	<b>%9,6</b>



BESTE  
GARRAIOBIDE  
BATZUK  
BAPOREAK

**BAPOREAK**  
DIRU-SARRERAK (€)

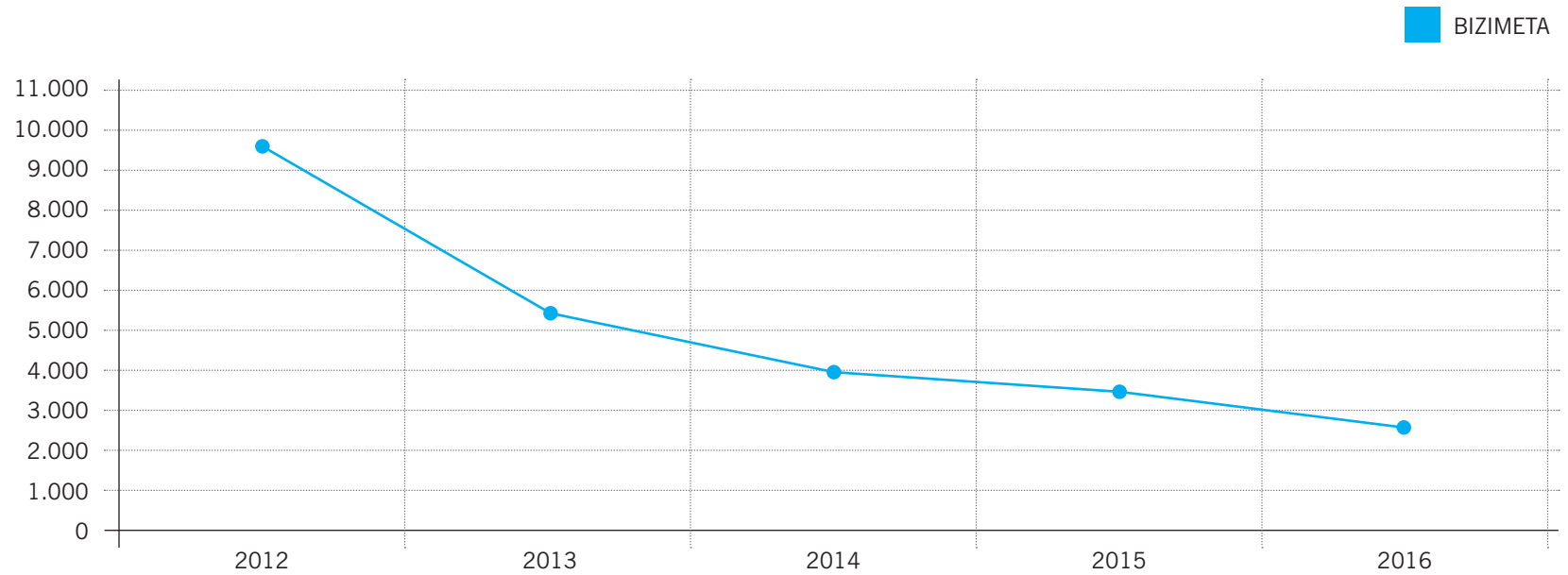
	2012	2013	2014	2015	2016	% 2015-16
PORTUGALETE-AREETA	186.155	180.245	170.352	145.533	166.961	%14,7
ERANDIO-BARAKALDO	73.400	109.330	76.765	69.366	57.599	%-17,0
<b>GUZTIRA</b>	<b>259.554</b>	<b>289.574</b>	<b>247.117</b>	<b>214.899</b>	<b>224.560</b>	<b>%4,5</b>



BESTE  
GARRAIOBIDE  
BATZUK  
BIZIKLETAK  
LAGATZEA  
BIZIMETA  
BILBON BIZI

**BIZIKLETEN LAGATZEA  
BIDAIARIAK**

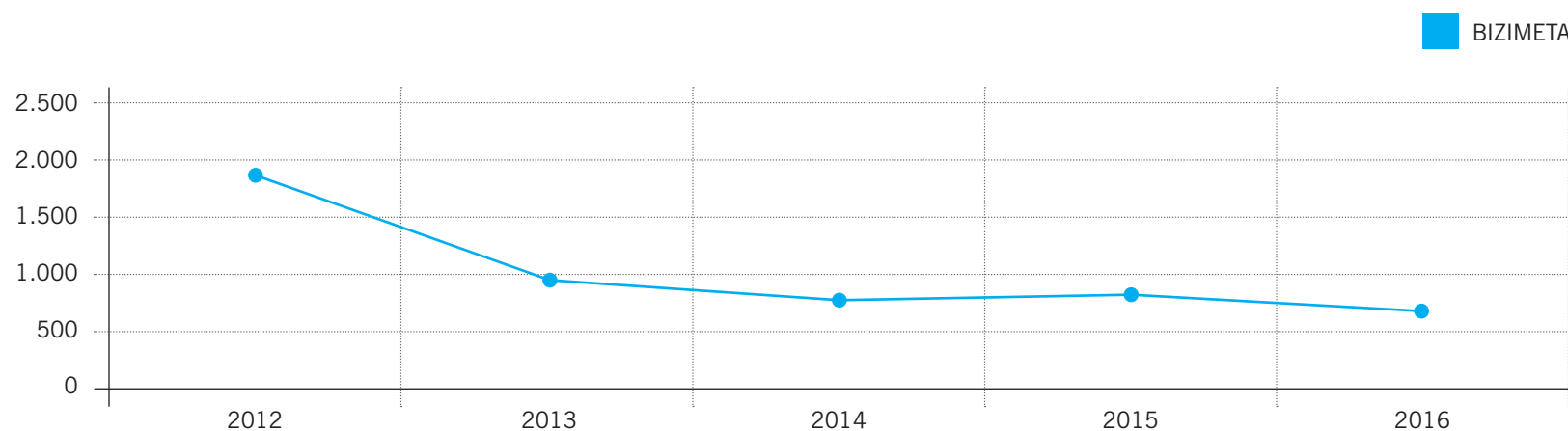
	2012	2013	2014	2015	2016	% 2015-16
BIZIMETA	9.768	5.387	4.000	3.519	2.734	-22,3%
BILBON BIZI					345.015	



BESTE  
GARRAIOBIDE  
BATZUK  
BIZIKLETAK  
LAGATZEA  
BIZIMETA  
BILBON BIZI

**BIZIMETA. BIZIKLETEN LAGATZEA**  
DIRU-SARRERAK (milaka €)

	2012	2013	2014	2015	2016	% 2015-16
BIZIMETA	1.830	983	805	880	723	-17,9%
BILBON BIZI					213	



## APARKALEKUAK

LEIOA

ETXEBARRI

BEC

IBILGAILUAK: 315.748

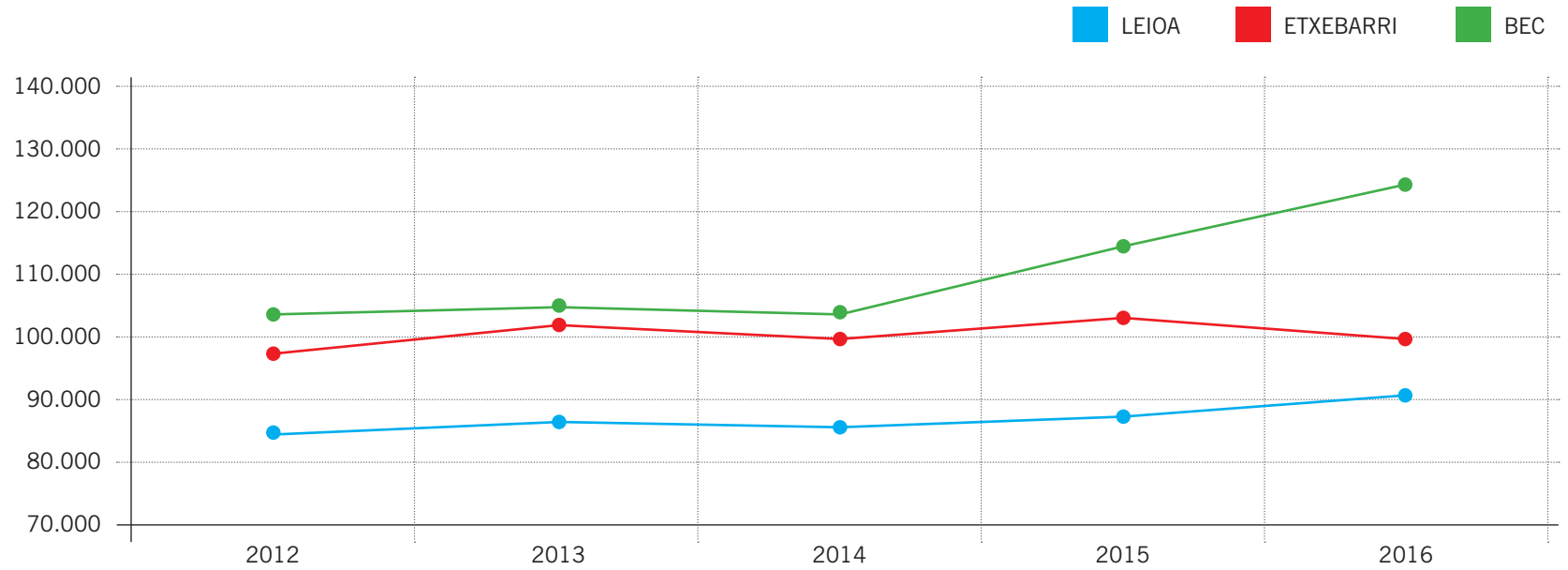
BEC	%39,3
ETXEBARRI	%31,6
LEIOA	%29,1



APARKALEKUAK  
LEIOA  
ETXEBARRI  
BEC

APARKALEKUAK :: LEIOA, ETXEBARRI Y BEC  
IBILGAILUAK

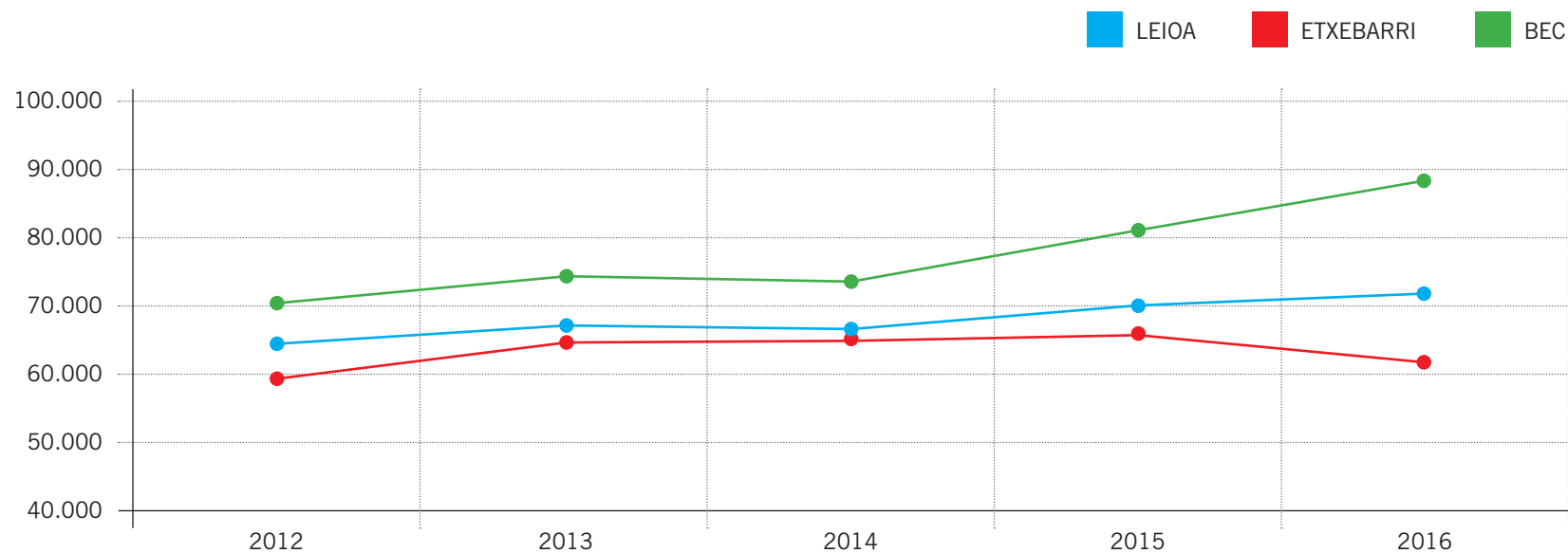
	2012	2013	2014	2015	2016	% 2015-16
LEIOA	85.446	87.276	86.182	88.903	91.937	%3,4
ETXEBARRI	97.045	102.136	99.770	103.684	99.727	%-3,8
BEC	103.537	105.932	104.457	115.711	124.084	%7,2



APARKALEKUAK  
LEIOA  
ETXEBARRI  
BEC

APARKALEKUAK :: LEIOA, ETXEBARRI ETA BEC  
DIRU-SARRERAK (€)

	2012	2013	2014	2015	2016	% 2015-16
LEIOA	64.566	67.953	67.898	69.978	71.151	%1,68
ETXEBARRI	59.293	64.526	65.180	65.889	62.091	%-5,76
BEC	70.316	74.149	73.172	81.056	88.872	%9,64



## OHIKO TXARTELAK

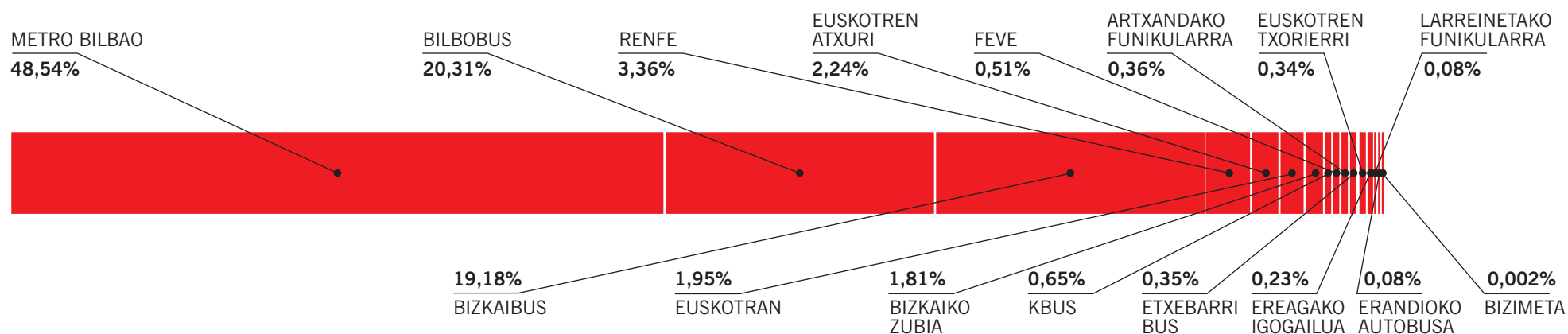
**GUZTIRA:** 119.735.886

METRO BILBAO	%48,54
BILBOBUS	%20,31
BIZKAIBUS	%19,18
RENFE	%3,36
EUSKOTREN ATXURI	%2,24
EUSKOTRAN	%1,95
BIZKAIKO ZUBIA	%1,81
KBUS	%0,65
FEVE	%0,51
ARTXANDAKO FUNIKULARRA	%0,36
ETXEBARRI BUS	%0,35
EUSKOTREN TXORIERRI	%0,34
EREAGAKO IGOGAILUA	%0,23
ERANDIOKO AUTOBUSA	%0,08
LARREINETAKO FUNIKULARRA	%0,08
BIZIMETA	%0,002

OHIKO  
TXARTELAK

**CREDITRANS, GIZATRANS ETA HILEKOAK GAZTE METRO BILBAO, GAZTE BIZKAIBUS ETA GAZTE BILBAO :: 2016**  
TITULU KOMUNAK DITUZTEN BIDAIRIAK

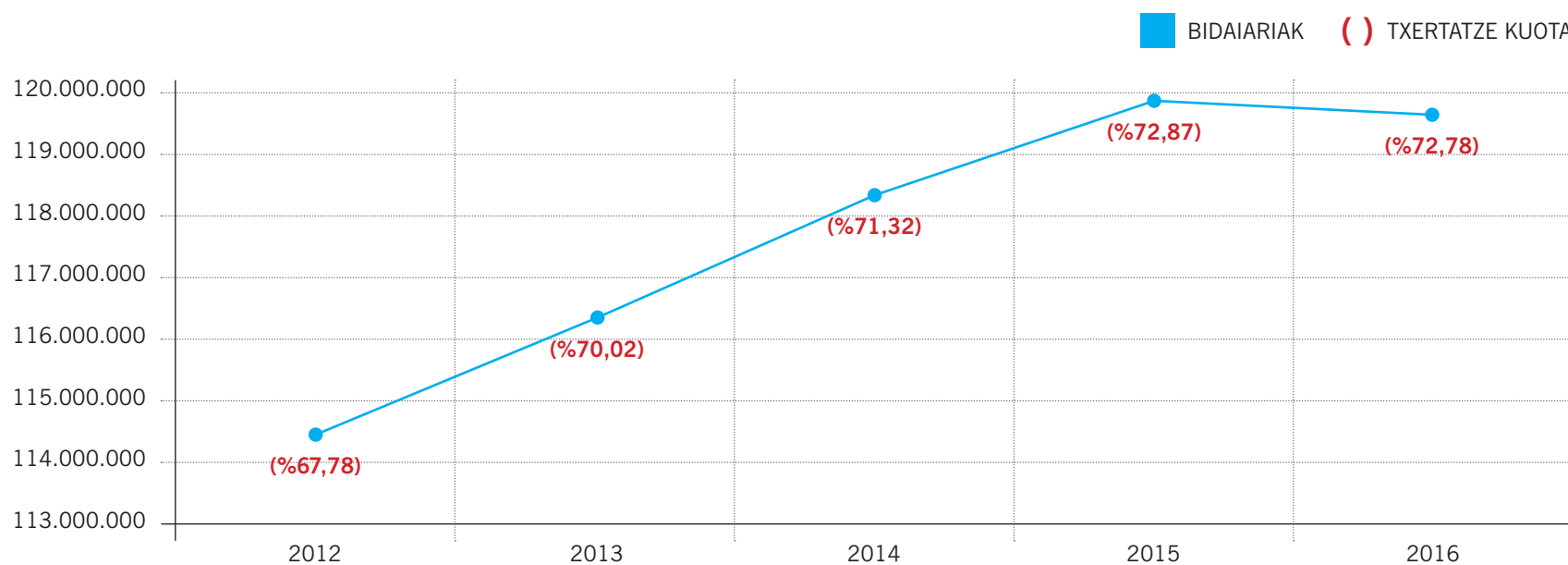
	BIDAIRIAK	%
METRO BILBAO	58.123.728	%48,54
EUSKOTRAN	2.337.197	%1,95
EUSKOTREN TXORIERRI	410.080	%0,34
EUSKOTREN ATXURI	2.678.467	%2,24
FEVE	607.962	%0,51
RENFE	4.018.676	%3,36
BILBOBUS	24.323.707	%20,31
BIZKAIBUS	22.970.540	%19,18
ETXEBARRI BUS	424.551	%0,35
ERANDIOKO AUTOBUSA	101.316	%0,08
KBUS	777.737	%0,65
BIZKAIKO ZUBIA	2.162.671	%1,81
ARTXANDAKO FUNIKULARRA	425.613	%0,36
LARREINETAKO FUNIKULARRA	90.762	%0,08
EREAGAKO IGOGAILUA	280.145	%0,23
BIZIMETA	2.734	%0,002
<b>GUZTIRA</b>	<b>119.735.886</b>	<b>%100,00</b>



OHIKO  
TXARTELAK

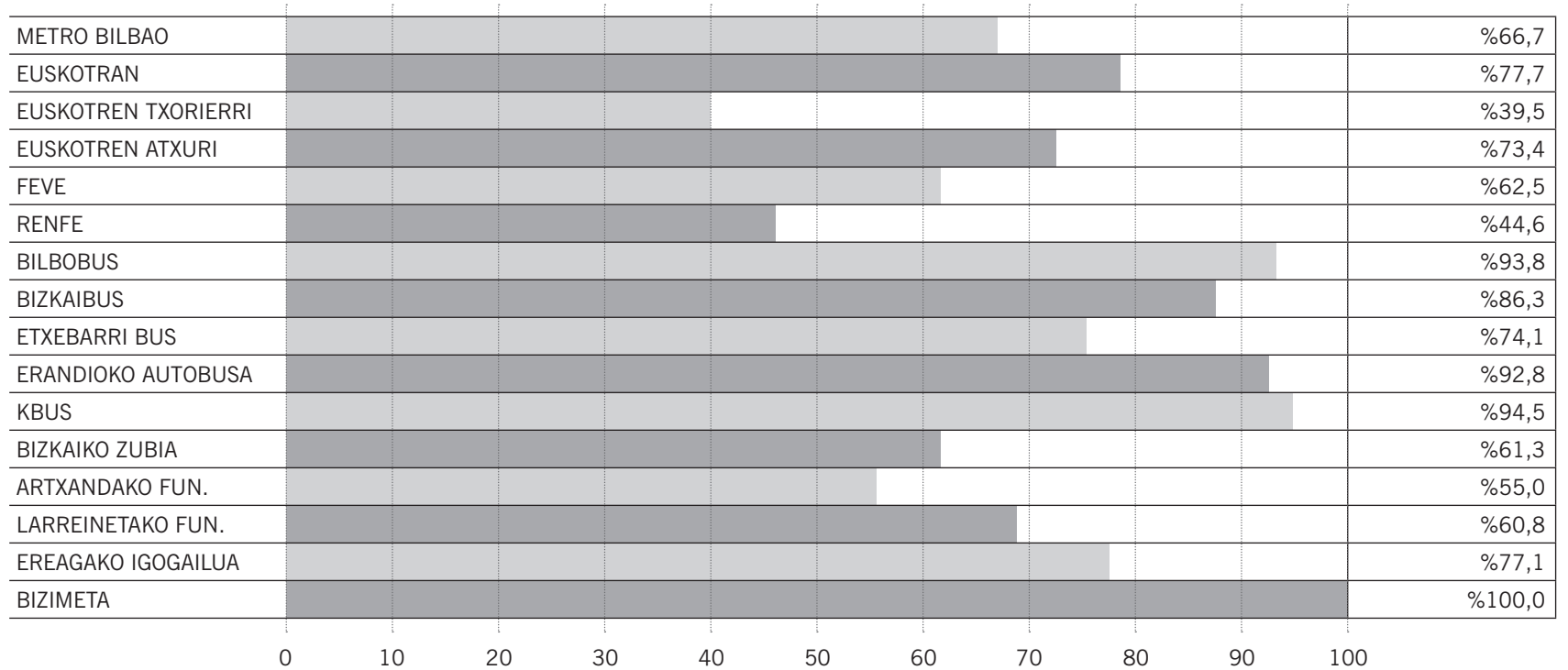
**CREDITRANS, GIZATRANS ETA HILEKOAK GAZTE METRO BILBAO, GAZTE BIZKAIBUS ETA GAZTE BILBAO :: 2016**  
TITULU KOMUNAK DITUZTEN BIDAIAIRIAK ETA GARRAIO PUBLIKOAREKIKO TXERTATZE KUOTA

	2012	2013	2014	2015	2016	% 2015-16
BIDAIAIRIAK	114.532.089	116.269.773	118.311.765	119.991.205	119.735.886	%-0,21
TXERTATZE KUOTA	%67,78	%70,02	%71,32	%72,87	%72,78	%-0,12



OHIKO  
TXARTELAK

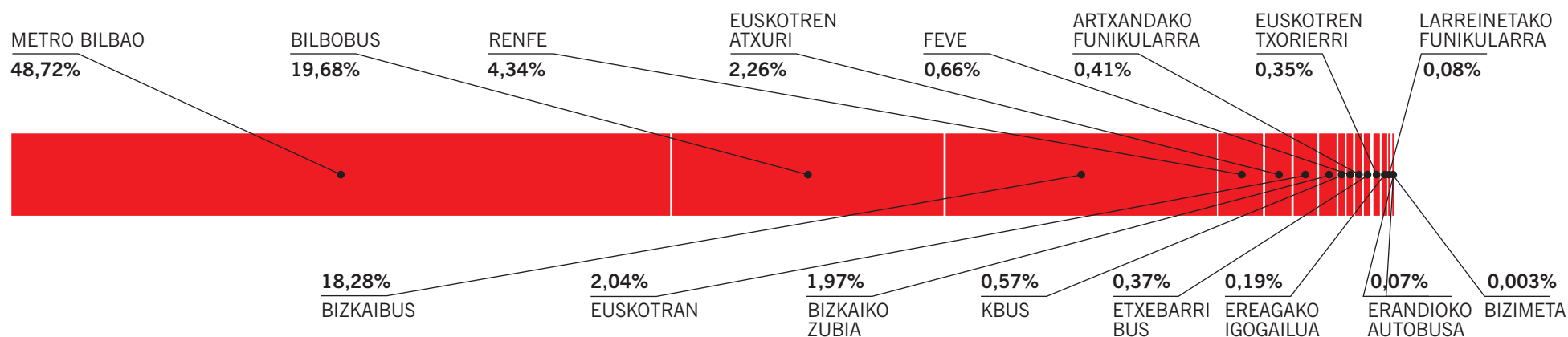
**CREDITRANS, GIZATRANS ETA HILEKOAK GAZTE METRO BILBAO, GAZTE BIZKAIBUS ETA GAZTE BILBAO :: 2016**  
TITULU KOMUNEN TXERTATZE KUOTA MODU BAKOITZEAN (BIDAIARI KOPURU OSOAREKIKO)



OHIKO  
TXARTELAK

CREDITRANS  
BIDAIARIAK

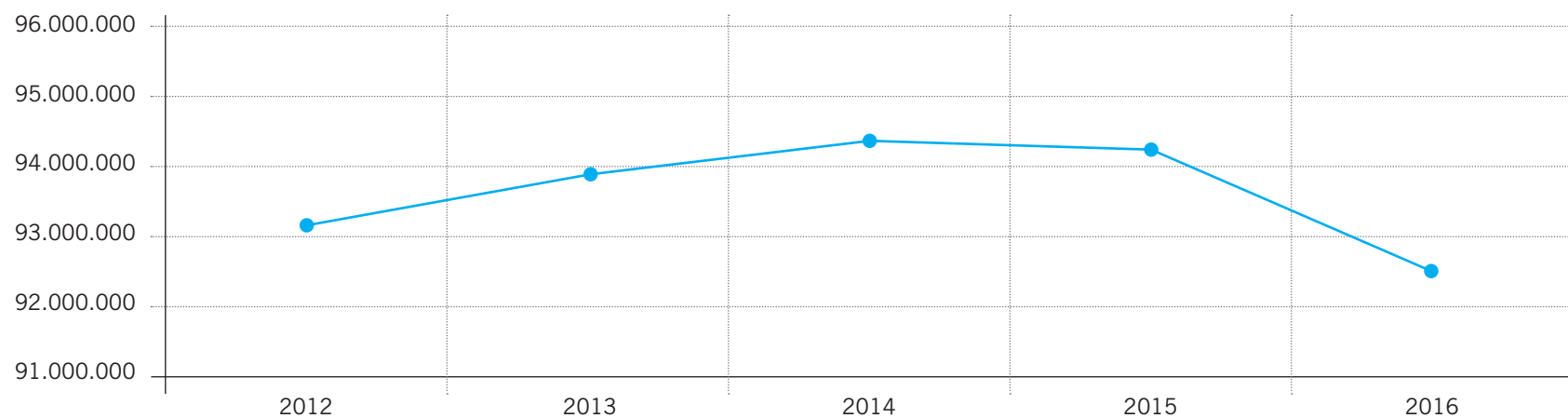
	ARRUNTA	CREDITRANS F20	CREDITRANS F50	GUZTIRA	%
METRO BILBAO	43.656.100	1.240.589	200.163	45.096.852	%48,72
EUSKOTRAN	1.820.615	60.917	5.369	1.886.901	%2,04
EUSKOTREN TXORIERRI	315.062	9.595	1.611	326.268	%0,35
EUSKOTREN ATXURI	2.027.045	57.253	11.754	2.096.052	%2,26
FEVE	588.501	15.446	4.015	607.962	%0,66
RENFE	3.907.546	93.642	17.488	4.018.676	%4,34
BILBOBUS	17.619.029	499.235	96.902	18.215.166	%19,68
BIZKAIBUS	16.296.336	508.787	111.962	16.917.085	%18,28
ETXEBARRI BUS	333.295	10.306	2.015	345.616	%0,37
ERANDIOKO AUTOBUSA	62.594	1.226	649	64.469	%0,07
KBUS	506.834	16.459	3.307	526.600	%0,57
BIZKAIKO ZUBIA	1.778.276	42.914	4.695	1.825.885	%1,97
ARTXANDAKO FUNIKULARRA	361.006	13.098	1.574	375.678	%0,41
LARREINETAKO FUNIKULARRA	73.097	1.127	573	74.797	%0,08
EREAGAKO IGOGAILUA	165.809	9.475	403	175.687	%0,19
BIZIMETA	2.567			2.567	%0,003
<b>GUZTIRA BIZKAIA</b>	<b>89.513.712</b>	<b>2.580.069</b>	<b>462.480</b>	<b>92.556.261</b>	<b>%100,00</b>



OHIKO  
TXARTELAK

**CREDITRANS  
BIDAIARIAK**

2012	2013	2014	2015	2016	% 2015-16
93.056.157	93.934.050	94.376.548	94.186.565	92.556.261	%-1,73

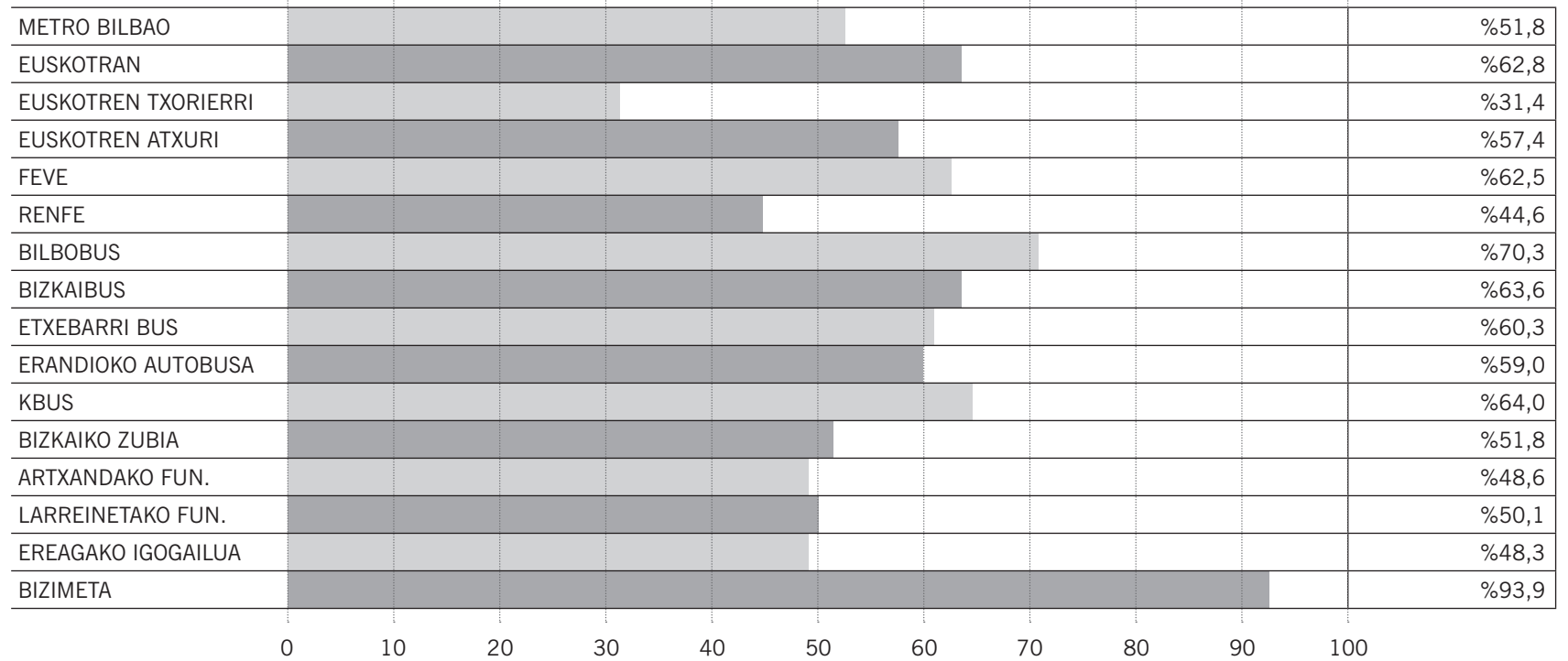




OHIKO  
TXARTELAK

**CREDITRANS**

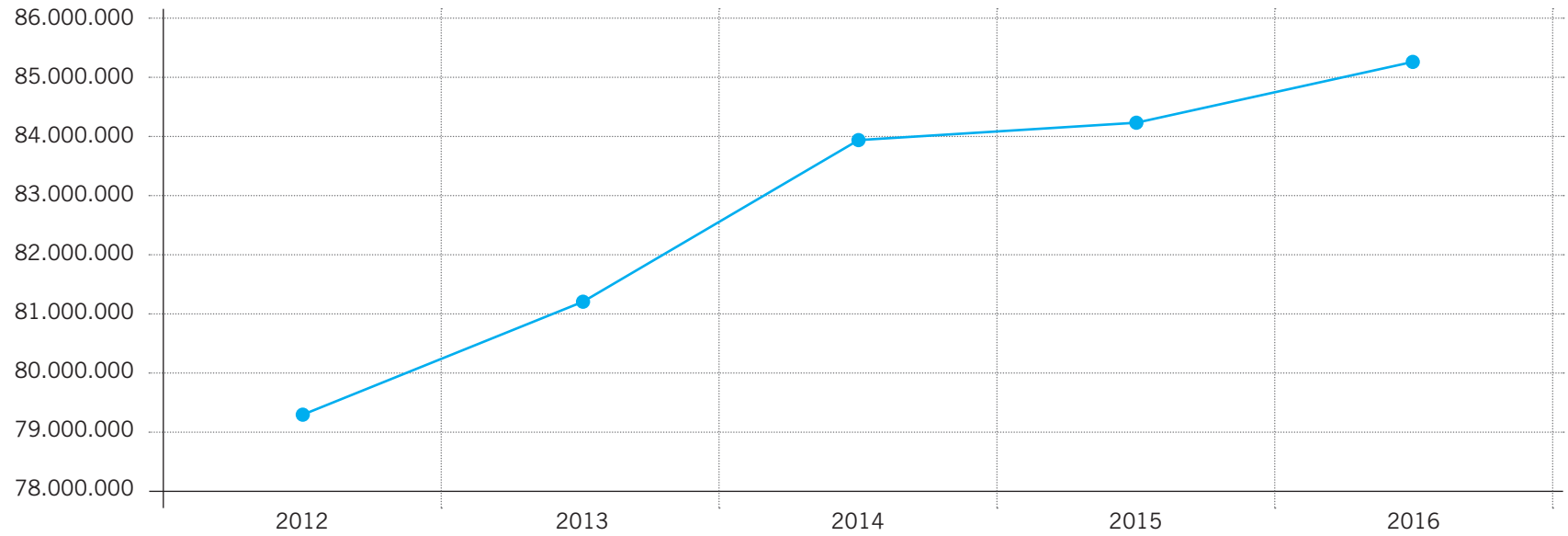
CREDITRANSEN TXERTATZE KUOTA MODU BAKOITZEAN (BIDAIARI KOPURUAREKIKO)



OHIKO  
TXARTELAK

**CREDITRANS**  
DIRU-SARRERAK (€)

2012	2013	2014	2015	2016	% 2015-16
79.383.280	81.173.229	83.938.743	84.153.082	85.187.452	%1,23

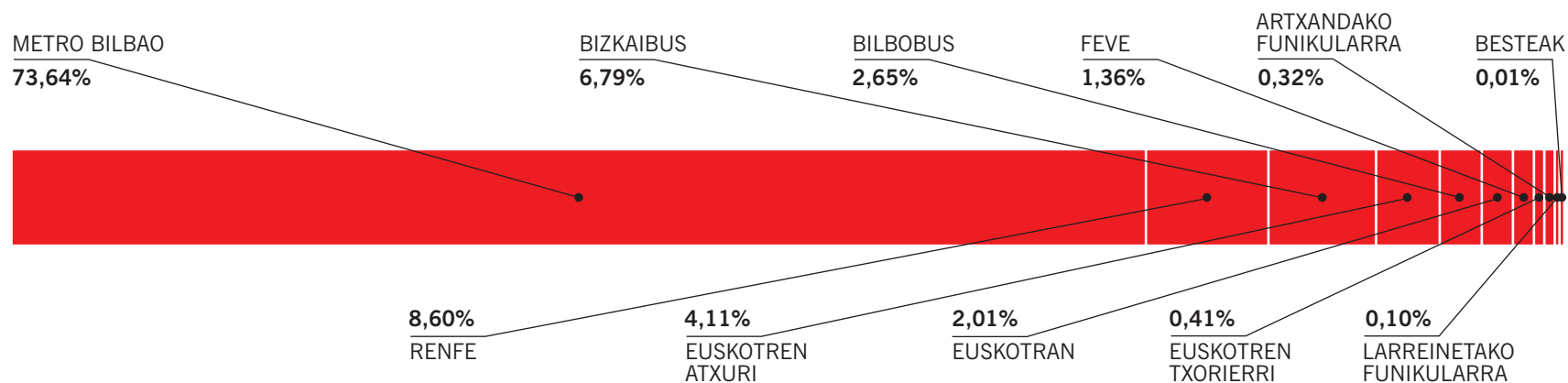


OHIKO  
TXARTELAK

**CREDITRANS**

OPERADOREETAN KIDE TXARTELA KARGATZEAGATIKO DIRU-BILKETA (€)

	GUZTIRA	%
METRO BILBAO	50.705.141,41	%73,64
EUSKOTRAN	1.384.214,00	%2,01
EUSKOTREN TXORIERRI	279.302,35	%0,41
EUSKOTREN ATXURI	2.832.545,32	%4,11
FEVE	936.090,00	%1,36
RENFE	5.922.497,16	%8,60
BILBOBUS	1.826.308,33	%2,65
BIZKAIBUS	4.678.102,00	%6,79
ARTXANDAKO FUNIKULARRA	219.671,00	%0,32
LARREINETAKO FUNIKULARRA	67.668,00	%0,10
BESTEAK (gertakizun ticketak)	6.538,32	%0,01
<b>OPERADOREAK GUZTIRA</b>	<b>68.858.077,89</b>	<b>%100</b>

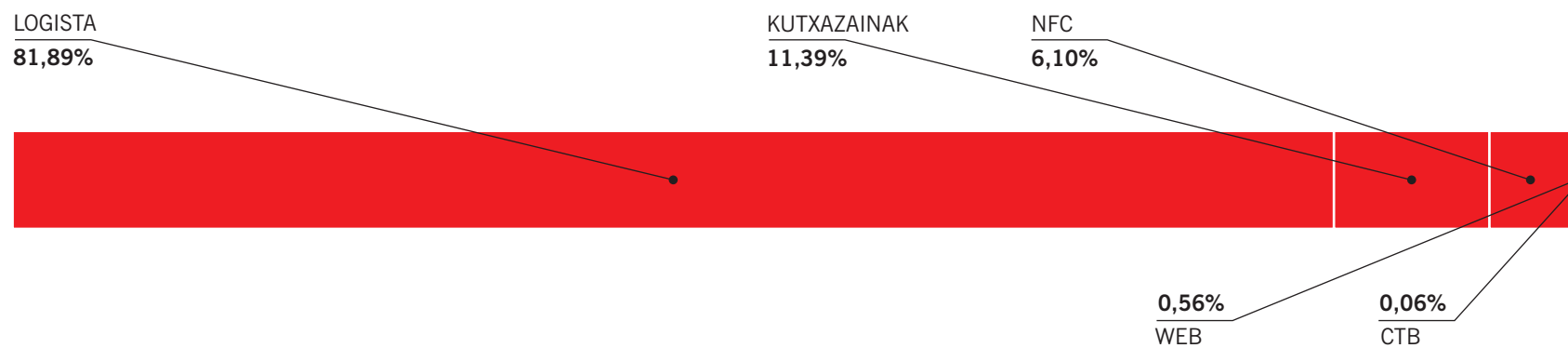


OHIKO  
TXARTELAK

**CREDITRANS**

KANPOKO SAREAN EGIN DIREN CREDITRANSEN KARGATZEEN ONDORIOZKO DIRU-BILKETA (€)

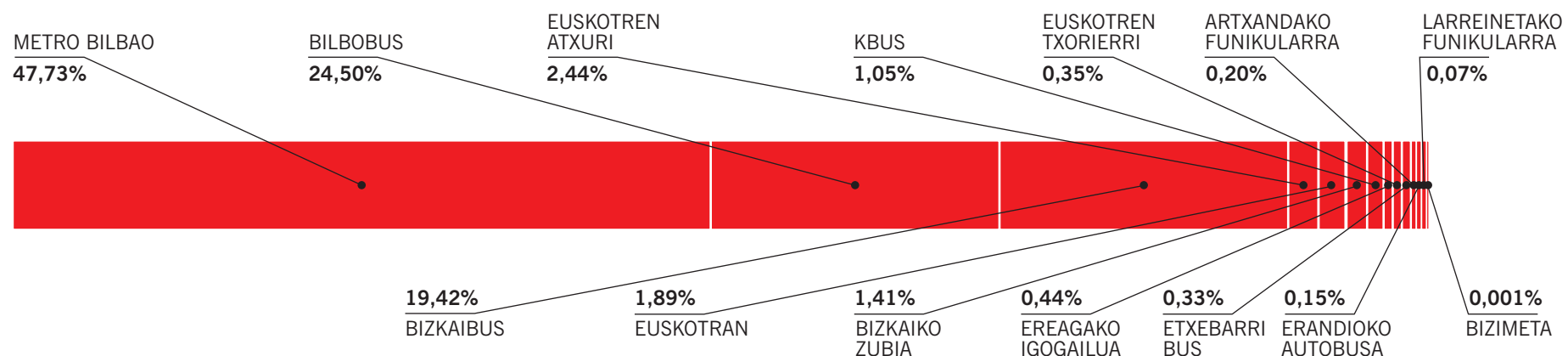
	GUZTIRA	%
LOGISTA	13.371.748,00	%81,89
Kutzazainak	1.859.442,00	%11,39
NFC	996.262,00	%6,10
WEB	91.488,10	%0,56
CTB	10.435	%0,06
<b>KANPOKO SAREA</b>	<b>16.329.375,10</b>	<b>%100</b>



OHIKO  
TXARTELAK

GIZATRANS  
BIDAIARIAK

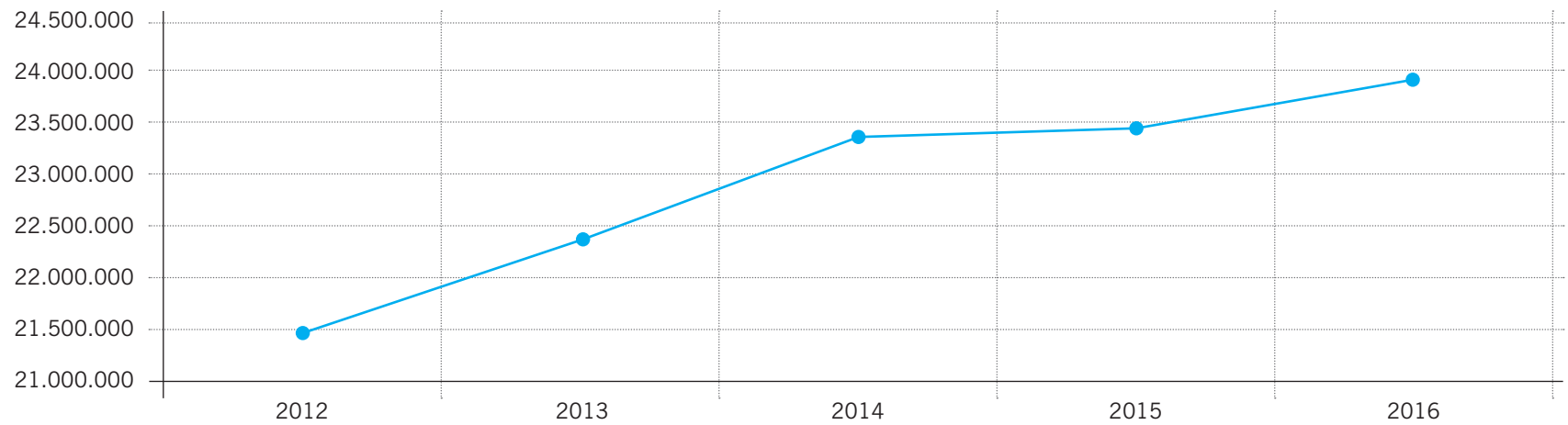
	ARRUNTA	GIZATRANS F20	GIZATRANS F50	GUZTIRA	%
METRO BILBAO	11.315.549	47.109	9.822	11.372.480	%47,73
EUSKOTRAN	448.352	1.747	197	450.296	%1,89
EUSKOTREN TXORIERRI	82.680	1.090	42	83.812	%0,35
EUSKOTREN ATXURI	578.649	3.513	253	582.415	%2,44
BILBOBUS	5.815.906	16.290	4.558	5.836.754	%24,50
BIZKAIBUS	4.606.105	16.072	5.461	4.627.638	%19,42
ETXEBARRI BUS	78.279	655	1	78.935	%0,33
ERANDIOKO AUTOBUSA	36.843	4		36.847	%0,15
KBUS	250.508	569	60	251.137	%1,05
BIZKAIKO ZUBIA	335.790	960	36	336.786	%1,41
ARTXANDAKO FUNIKULARRA	47.831	159	42	48.032	%0,20
LARREINETAKO FUNIKULARRA	15.767	48	150	15.965	%0,07
EREAGAKO IGOGAILUA	104.395	53	10	104.458	%0,44
BIZIMETA	167			167	%0,001
<b>GUZTIRA BIZKAIA</b>	<b>23.716.821</b>	<b>88.269</b>	<b>20.632</b>	<b>23.825.722</b>	<b>%100,00</b>



OHIKO  
TXARTELAK

GIZATRANS  
BIDAIARIAK

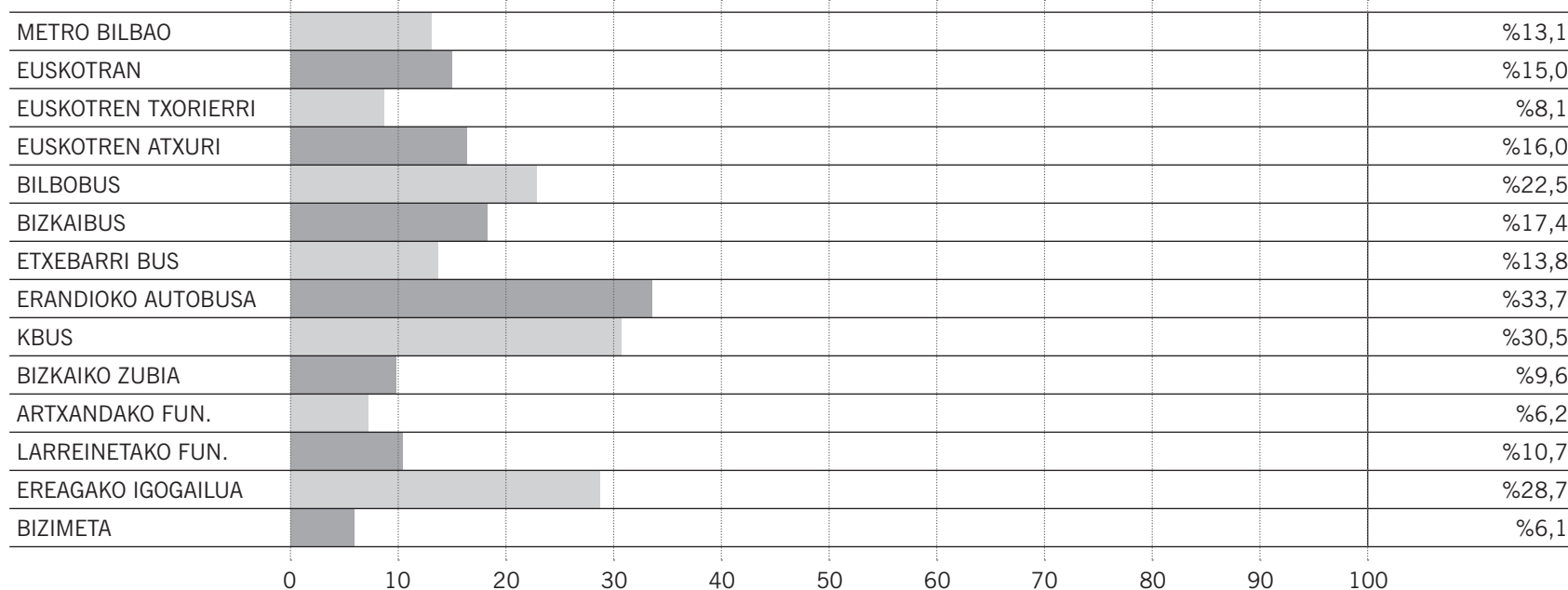
2012	2013	2014	2015	2016	% 2015-16
21.475.932	22.335.723	23.330.494	23.428.460	23.825.722	%1,70



OHIKO  
TXARTELAK

**GIZATRANS**

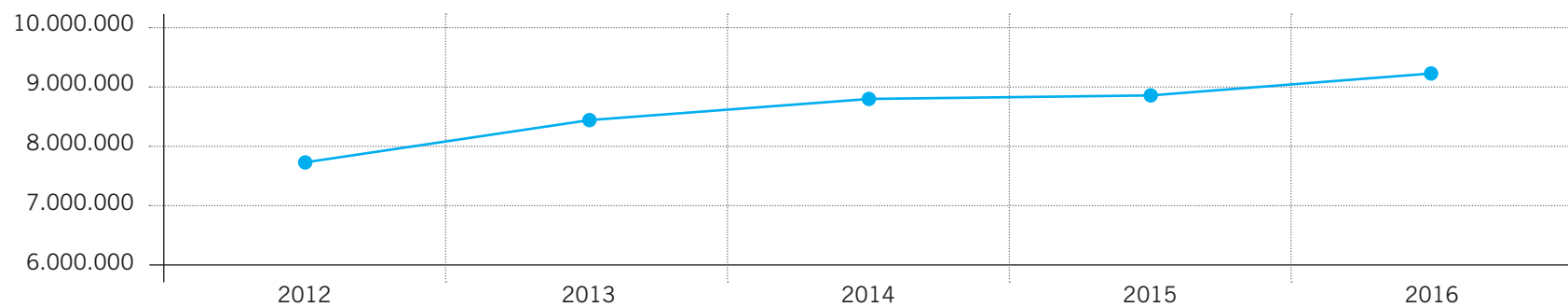
GIZATRANSEN TXERTATZE KUOTA MODU BAKOITZEAN (BIDAIARI KOPURUAREKIKO)



OHIKO  
TXARTELAK

**GIZATRANS**  
DIRU-SARRERAK (€)

2012	2013	2014	2015	2016	% 2015-16
7.704.513	8.429.575	8.824.659	8.856.051	9.145.936	%3,27

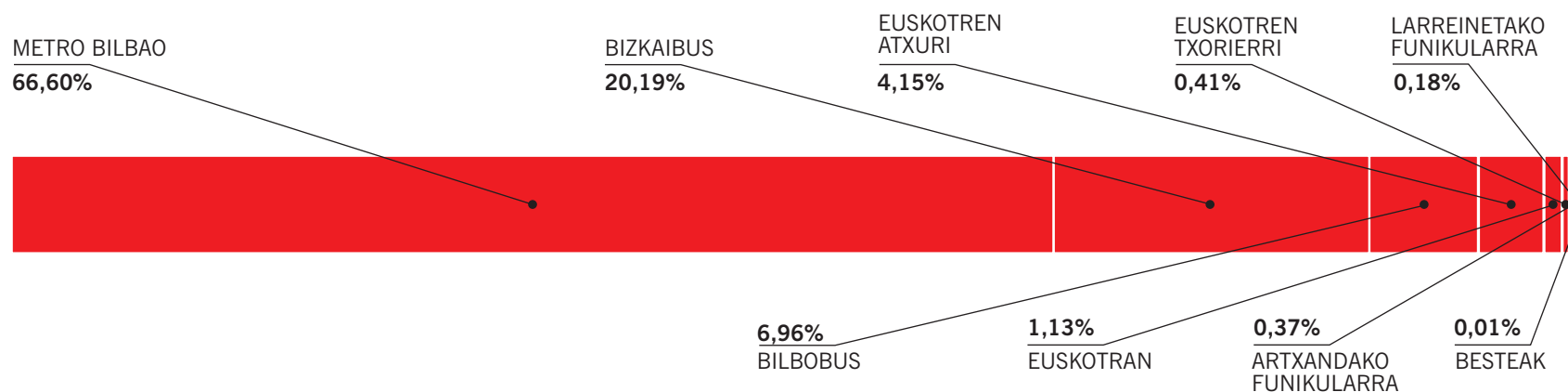




OHIKO  
TXARTELAK

**GIZATRANS**  
OPERADOREETAN GIZA TXARTELA KARGATZEAGATIKO DIRU-BILKETA (€)

	GUZTIRA	%
METRO BILBAO	4.031.295,30	%66,60
EUSKOTRAN	68.177,00	%1,13
EUSKOTREN TXORIERRI	25.095,00	%0,41
EUSKOTREN ATXURI	251.010,06	%4,15
BILBOBUS	421.161,17	%6,96
BIZKAIBUS	1.222.213,00	%20,19
ARTXANDAKO FUNIKULARRA	22.680,00	%0,37
LARREINETAKO FUNIKULARRA	10.808,00	%0,18
BESTEAK (tickets incidencia)	445,68	%0,01
<b>OPERADOREAK GUZTIRA</b>	<b>6.052.885,21</b>	<b>%100</b>



OHIKO  
TXARTELAK

**GIZATRANS**

KANPOKO SAREAN GIZA TXARTELA KARGATZEAGATIKO DIRU-BILKETA (€)

	GUZTIRA	%
LOGISTA	3.001.383,00	%97,04
KUTXAZAINAK	67.055,00	%2,17
NFC	20.837,00	%0,67
WEB	3.776,00	%0,12
<b>KANPOKO SAREA GUZTIRA</b>	<b>3.093.051,00</b>	<b>%100</b>



OHIKO  
TXARTELAK  
HILEKOES

**GAZTE**  
HILEKO GAZTE BIDAIARIAK

	GAZTE ARRUNTA	GAZTE F20	GAZTE F50	GUZTIRA	%
GAZTE METRO BILBAO	1.531.996	96.222	26.178	1.654.396	%49,33
GAZTE BIZKAIBUS	1.261.867	140.822	23.128	1.425.817	%42,51
GAZTE BILBOBUS	248.398	21.230	4.062	273.690	%8,16
<b>GUZTIRA BIZKAIA</b>	<b>3.042.261</b>	<b>258.274</b>	<b>53.368</b>	<b>3.353.903</b>	<b>%100,00</b>

GAZTE METRO BILBAO  
49,33%

GAZTE BIZKAIBUS  
42,51%

GAZTE BILBOBUS  
8,16%

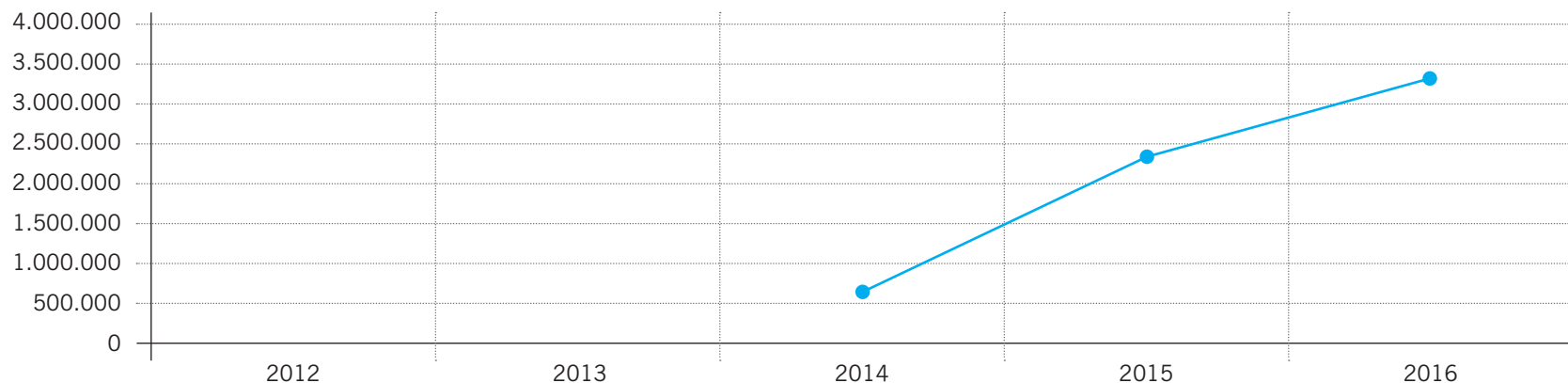


OHIKO  
TXARTELAK  
HILEKOES

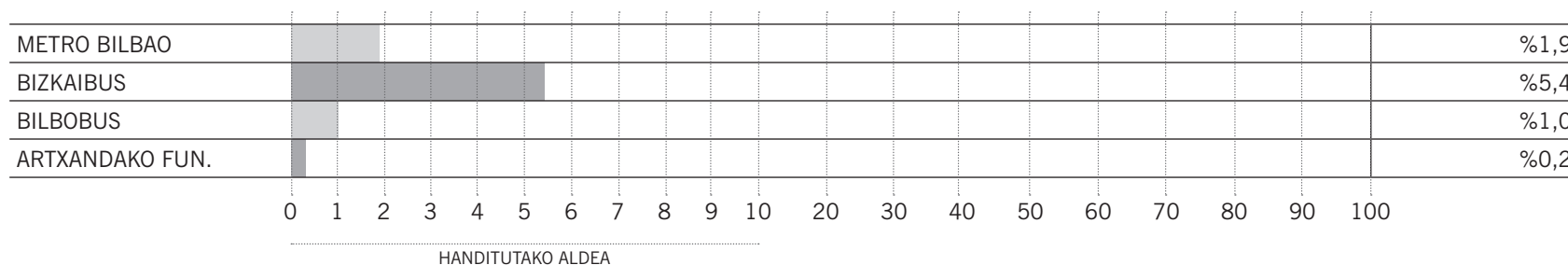
GAZTE  
BIDAIARIAK

	2014	2015	2016	% 2015-16
	604.723	2.376.180	3.353.903	%41,15

Gazte Metro Bilbao eta Gazte Bizkaibus, 2014ko uztailaren 21etik.  
Gazte Bilbao, 2015eko urtarrilaren 14tik.



GAZTE  
HILEKO GAZTEAREN TXERTATZE KUOTA MODU BAKOITZEAN (BIDAIARI KOPURUAREKIKO)



OHIKO  
TXARTELAK  
HILEKOAK

**GAZTE**  
HILEKO GAZTEAREN KARGATZEAK (€)

HILEKO GAZTE METRO BILBAO	DIRU-SARRERAK		KARGATZE KOPURUA
	€	%	
METRO BILBAO	989.149,55	%98,8	30.354
WEB ETA NFC	11.776,50	%1,2	374
GUZTIRA HILEKO GAZTE METRO BILBAO	1.000.926,05	%100,0	30.728
<b>HILEKO GAZTE BIZKAIBUS</b>			
BIZKAIBUS	622.899,70	%46,3	17.848
LOGISTA	643.381,70	%47,8	17.628
WEB ETA NFC	79.080,30	%5,9	2.174
GUZTIRA HILEKO BIZKAIBUS	1.345.361,70	%100,0	37.650
<b>HILEKO GAZTE BILBAO</b>			
BILBOBUS	43.317,30	%34,5	1.527
ARTXANDAKO FUNIKULARRA	1.635,60	%1,3	57
LOGISTA	70.168,40	%55,9	2.471
WEB ETA NFC	10.503,80	%8,4	372
GUZTIRA HILEKO GAZTE BILBAO	125.625,10	%100,0	4.427

OHIKO  
TXARTELAK  
HILEKOAK

**GAZTE**  
HILEKO GAZTEAREN KARGATZEENGATIKO DIRU-SARRERAK (€)

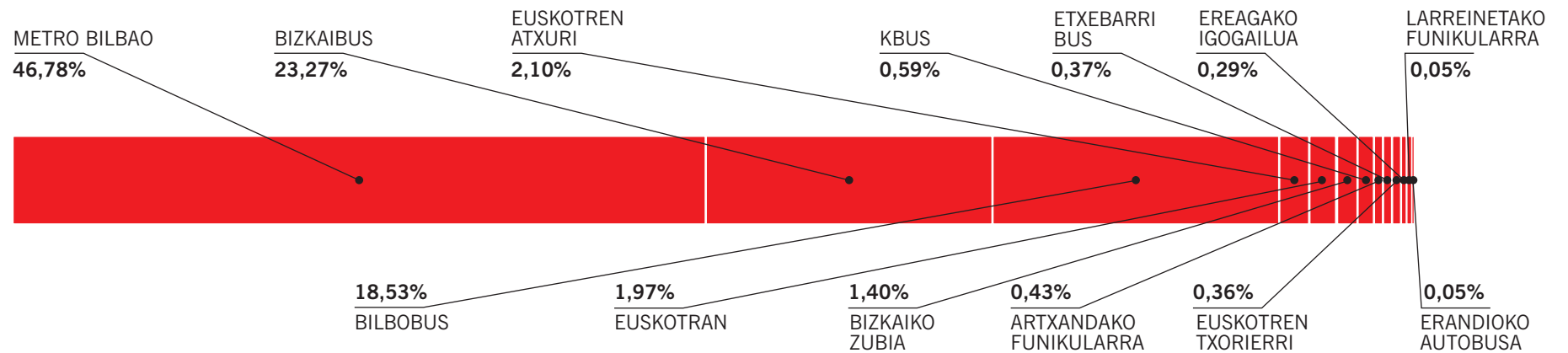
	DIRU-SARRERA		KARGATZE KOPURUA
	€	%	
GARRAIO SISTEMA	1.657.002,15	%67,0	49.786
KANPOKO SAREA	814.910,70	%33,0	23.019
<b>GUZTIRA HILEKO GAZTE</b>	<b>2.471.912,85</b>	<b>%100,0</b>	<b>72.805</b>



OHIKO  
TXARTELAK  
FAMILIA UGARI

FAMILIA UGARI  
BIDAIARIAK

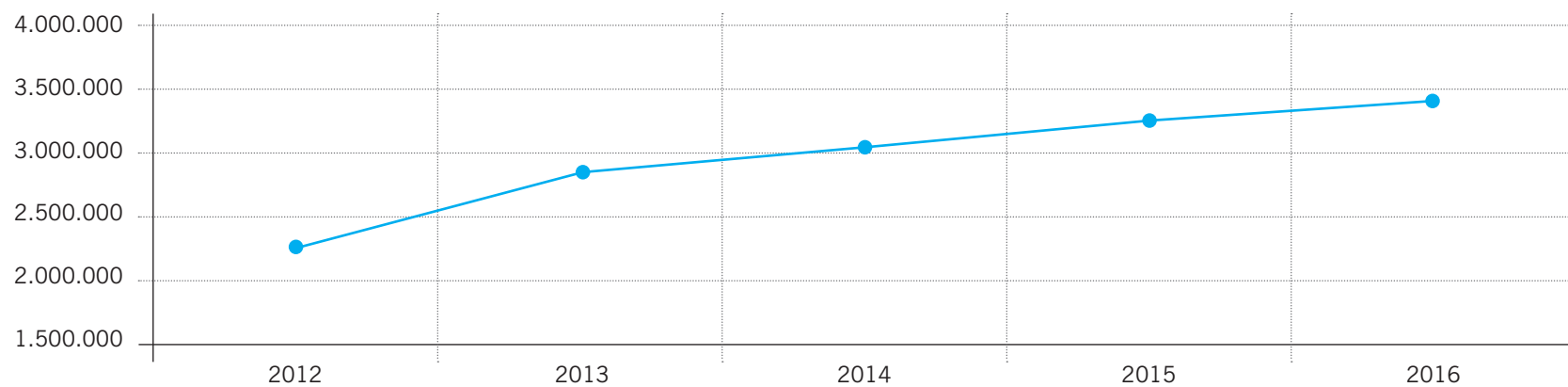
	2016	%
METRO BILBAO	1.620.083	%46,78
EUSKOTRAN	68.230	%1,97
EUSKOTREN TXORIERRI	12.338	%0,36
EUSKOTREN ATXURI	72.773	%2,10
FEVE	19.461	%0,56
RENFE	111.130	%3,21
BILBOBUS	642.246	%18,56
BIZKAIBUS	806.232	%23,28
ETXEBARRI BUS	12.977	%0,37
ERANDIOKO AUTOBUSA	1.879	%0,05
KBUS	20.395	%0,59
BIZKAIKO ZUBIA	48.605	%1,40
ARTXANDAKO FUNIKULARRA	14.904	%0,43
LARREINETAKO FUNIKULARRA	1.898	%0,05
EREAGAKO IGOGAILUA	9.941	%0,29
<b>GUZTIRA BIZKAIA</b>	<b>3.463.092</b>	<b>%100,00</b>



OHIKO  
TXARTELAK  
FAMILIA UGARI

FAMILIA UGARI  
BIDAIARIAK

2012	2013	2014	2015	2016	% 2015-16
2.295.720	2.881.428	3.034.829	3.273.869	3.463.092	%5,78





OHIKO  
TXARTELAK  
BARIK TXARTELA

BARIK  
BANATUTAKO TXARTELAK

	PERTSONALIZATUA			ANONIMOA						GUZTIRA		
	2015	2016	ALD.	ERREGISTRATUA			ERREGISTRATU GABE			2015	2016	% ALD.
KIDE	178.984	195.439	16.455	48.913	50.844	1.931	875.782	1.008.209	132.427	1.103.679	1.254.492	%14
GIZA	253.582	261.478	7.896							253.582	261.478	%3
<b>GUZTIRA</b>	<b>432.566</b>	<b>456.917</b>	<b>24.351</b>	<b>48.913</b>	<b>50.844</b>	<b>1.931</b>	<b>875.782</b>	<b>1.008.209</b>	<b>132.427</b>	<b>1.357.261</b>	<b>1.515.970</b>	<b>%12</b>

GIZA PERTSONALIZATUA  
57%

KIDE PERTSONALIZATUA  
43%



ANONIMOA  
80%

PERTSONALIZATUA  
16%

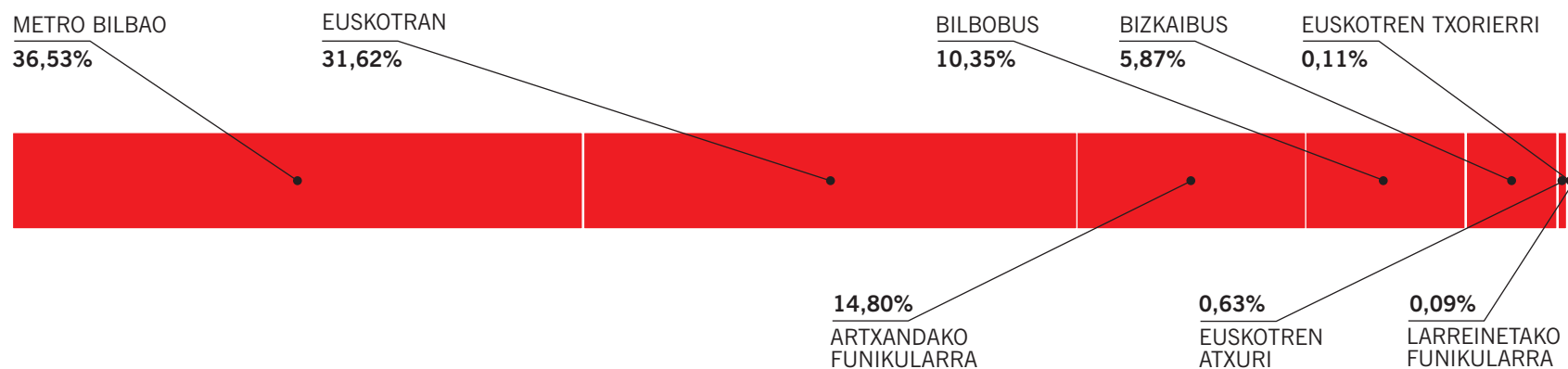
ANONIMOA ERREGISTRATUA  
4%



OHIKO  
TXARTELAK  
BILBAO BIZKAIA  
CARD

**BILBAO BIZKAIA CARD  
BIDAIARIAK**

	2016	%
METRO BILBAO	5.723	%36,53
EUSKOTRAN	4.953	%31,62
EUSKOTREN TXORIERRI	18	%0,11
EUSKOTREN ATXURI	99	%0,63
TRENA	10.793	%68,90
BILBOBUS	1.621	%10,35
BIZKAIBUS	919	%5,87
AUTOBUSAA	2.540	%16,21
ARTXANDAKO FUNIKULARRA	2.319	%14,80
LARREINETAKO FUNIKULARRA	14	%0,09
BESTEAK	2.333	%14,89
<b>GUZTIRA</b>	<b>15.666</b>	<b>%100,00</b>



**BILBAO BIZKAIA CARD  
DIRU-SARRERAK (€)**

SALDUTAKO TXARTEL KOPURUA	DIRU-SARRERAK (€)
1.399	8.323,00

OHIKO  
TXARTELAK  
INTEROPERABILITATEA

INTEROPERABILITATEA  
BIZKAIA

METRO BILBAO	2015	2016	% 2015-16
BAT		17.111	
<b>GUZTIRA METRO BILBAO</b>		<b>17.111</b>	
BILBOKO TRANBIA			
BAT	12.343	15.966	%29,4
MUGI	21.178	27.877	%31,6
<b>GUZTIRA BILBOKO TRANBIA</b>	<b>33.521</b>	<b>43.843</b>	<b>%30,8</b>
LARREINETAKO FUNIKULARRA			
BAT	220	290	%31,8
MUGI	256	361	%41,0
<b>GUZTIRA LARREINETAKO FUNIKULARRA</b>	<b>476</b>	<b>651</b>	<b>%36,8</b>

OHIKO  
TXARTELAK  
INTEROPERABILITATEA

**INTEROPERABILITATEA**  
EUSKOTRENEKO LINEA OROKORRA

	2016
BARIK	41.160
BAT	2.360
MUGI	33.883
<b>GUZTIRA</b>	<b>77.403</b>

**INTEROPERABILITATEA**  
ARABA

GASTEIZKO TRANBIA	2015	2016	% 2015-16
BARIK	73.262	98.550	%34,5
MUGI	60.340	132.040	%118,8
<b>GUZTIRA GASTEIZKO TRANBIA</b>	<b>133.602</b>	<b>230.590</b>	<b>%72,6</b>

# TARIFAK ETA TXARTELEN ERABILERA 2016

---

INDARREAN DAUDEN TARIFAK  
[www.cotrabi.eus](http://www.cotrabi.eus)

TARIFAK ETA  
TXARTELEN  
ERABILERA  
2016  
BIZKAIBUS

Tarifa sistemak 5 guneren arabera egituratzen dira:

### 1 GUNE

---

Bilbao.

### 2 GUNE

---

Arrigorriaga, Alonsotegi, Barakaldo, Basauri, Berango, Derio, Erandio, Etxebarri, Galdakao, Getxo, Leioa, Lezama, Loiu, Ortuella, Portugalete, Santurtzi, Sestao, Sondika, Valle de Trapaga-Trapagaran, Zamudio, Zaratamo.

### 3 GUNE

---

Abanto y Zierbena-Abanto Zierbena, Amorebieta, Etxano, Arantzazu, Arrankudiaga, Arrieta, Artea, Barrika, Bedia, Dima, Fruiz, Galdames, Gamiz-Fika, Gatika, Gordexola, Gorliz, Gueñes, Igorre, Larrabetzu, Laukiz, Lemoa, Lemoiz, Maruri-Jatabe, Meñaka, Morga, Mungia, Muskiz, Plentzia, Sopela, Sopena, Ugao-Miraballes, Urduliz Zalla, Zeberio, Zierbena.

### 4 GUNE

---

Abadiño, Amurrio, Artzentales, Areatza, Artziniaga, Bakio, Balmaseda, Bermeo, Busturia, Durango, Errigoiti, Forua, Garai, Gernika-Lumo, Iurreta, Izurtza, Laudio/Llodio, Mañaria Mundaka, Murueta, Muxika, Orozko, Okondo, Sukarrieta, Ayala/Aiara, Zeanuri.

### 5 GUNE

---

Ajangiz, Amoroto, Arrasate/Mondragón, Arratzu, Atxondo, Aulesti, Berriatua, Berriz, Karrantza Harana/Valle de Carranza, Ea, Eibar, Elantxobe, Elorrio, Ereño, Ermua, Etxebarria, Gautegiz-Arteaga, Guizaburuaga, Ibarrangelu, Ispaster, Kortezubi, Lanestosa, Lekeitio, Mallabia, Markina-Xemein, Mendata, Mendexa, Munitibar-Arbatzegi-Gerikaitz, Mutriku, Nabarniz, Ondarroa, Urduña/Orduña, Otxandio, Trucios-Turtzioz, Ubide, Zaldibar, Ziortza-Bolibar.

TARIFAK ETA  
TXARTELEN  
ERABILERA  
2016  
BIZKAIBUS

**BIZKAIBUS**  
TARIFAK (€)

CREDITRANS	1 GUNE	2 GUNE	3 GUNE	4 GUNE	5 GUNE
1 GUNE	0,98				
2 GUNE	1,13	0,98			
3 GUNE	1,38	1,13	0,98		
4 GUNE	1,78	1,38	1,13	0,98	
5 GUNE	2,43	1,78	1,38	1,13	0,98

CREDITRANS FN20	1 GUNE	2 GUNE	3 GUNE	4 GUNE	5 GUNE
1 GUNE	0,78				
2 GUNE	0,90	0,78			
3 GUNE	1,10	0,90	0,78		
4 GUNE	1,42	1,10	0,90	0,78	
5 GUNE	1,94	1,42	1,10	0,90	0,78

CREDITRANS FN50	1 GUNE	2 GUNE	3 GUNE	4 GUNE	5 GUNE
1 GUNE	0,49				
2 GUNE	0,57	0,49			
3 GUNE	0,69	0,57	0,49		
4 GUNE	0,89	0,69	0,57	0,49	
5 GUNE	1,22	0,89	0,69	0,57	0,49

JOANALDIA	1 GUNE	2 GUNE	3 GUNE	4 GUNE	5 GUNE
1 GUNE	1,30				
2 GUNE	1,45	1,30			
3 GUNE	1,85	1,45	1,30		
4 GUNE	2,50	1,85	1,45	1,30	
5 GUNE	3,30	2,50	1,85	1,45	1,30

TARIFAK ETA  
TXARTELEN  
ERABILERA  
2016  
BIZKAIBUS**BIZKAIBUS**  
TARIFAK (€)

GIZATRANS	
ARRUNTA	0,59
F20	0,47
F50	0,30

HILEKO GAZTE BIZKAIBUS	1 GUNE	2 GUNE	3 GUNE	4 GUNE	5 GUNE
ARRUNTA	29,00	34,00	39,00	52,00	70,00
F20	23,20	27,20	31,20	41,60	56,00
F50	14,50	17,00	19,50	26,00	35,00

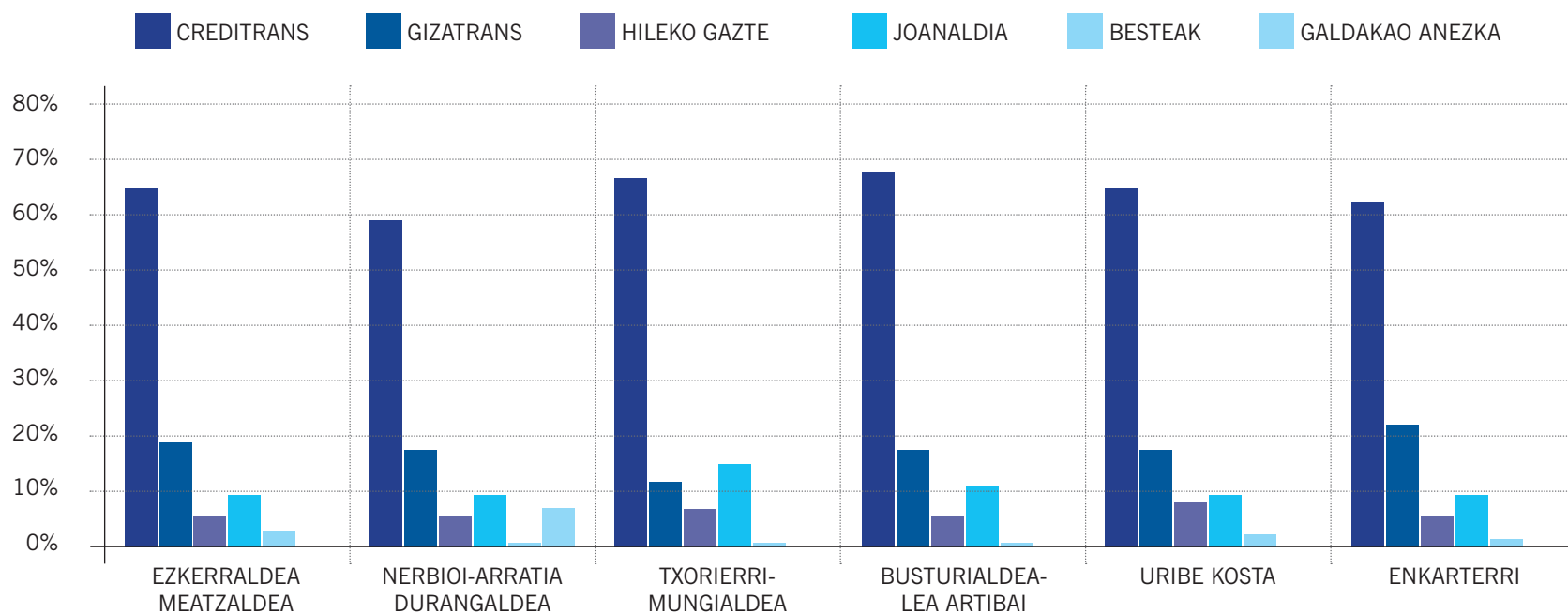


TARIFAK ETA  
TXARTELEN  
ERABILERA  
2016  
BIZKAIBUS

**BIZKAIBUS**  
BANAKETA OPERADOREAK ETA TXARTELA ARABERA

	CREDITRANS	GIZATRANS	HILEKO GAZTE	JOANALDIA	BESTEAK	GALDAKAO ANEZKA
EZKERRALDEA MEATZALDEA	%63,7	%19,6	%4,8	%8,7	%3,2	
NERBIOI-ARRATIA DURANGALDEA	%59,1	%17,6	%5,2	%8,7	%0,8	%8,6
TXORIERRI-MUNGIALDEA	%66,6	%11,8	%6,3	%14,6	%0,7	
BUSTURIALDEA-LEA ARTIBAI	%66,9	%17,2	%4,2	%11,3	%0,3	
URIBE KOSTA	%64,9	%17,3	%7,2	%8,4	%2,3	
ENKARTERRI	%62,2	%22,1	%5,6	%9,0	%1,1	

2014ko abenduaren 14tik funtzionatzen ari diren emakida berriak.  
Hileko Gazte Bizkaibus txartela 2014ko uztailan ezarri zen.  
Galdakao anezka, Metro Bilbaoko gainerako tituluak.

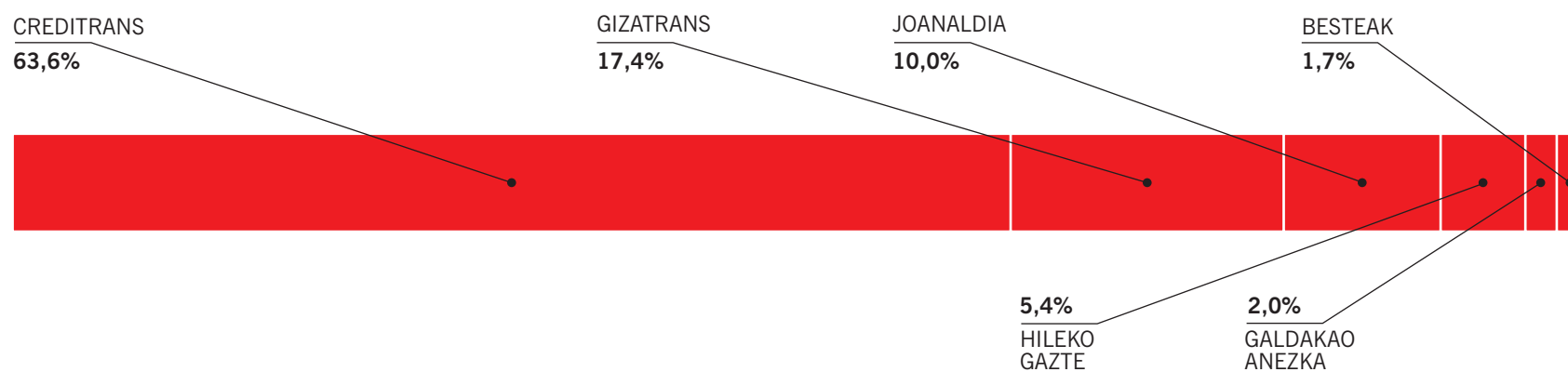


TARIFAK ETA  
TXARTELEN  
ERABILERA  
2016  
BIZKAIBUS

**BIZKAIBUS**  
BANAKETA TXARTELEN ARABERA (%)

	2012	2013	2014	2015	2016
CREDITRANS	%66,5	%66,3	%65,0	%65,4	%63,6
GIZATRANS	%16,1	%16,2	%16,7	%17,4	%17,4
HILEKO GAZTE			%1,4	%4,4	%5,4
JOANALDIA	%16,1	%15,9	%15,2	%10,1	%10,0
BESTEAK	%1,4	%1,6	%1,6	%1,6	%1,7
GALDAKAO ANEZKA				%1,1	%2,0

2016



TARIFAK ETA  
TXARTELEN  
ERABILERA  
2016  
BILBOBUS

**BILBOBUS**  
TARIFAK (€)

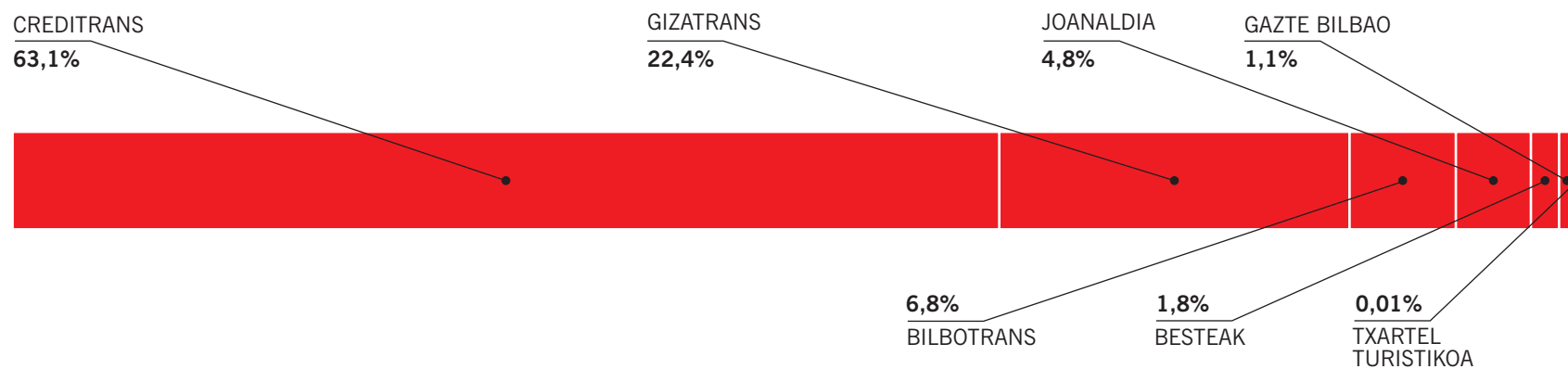
CREDITRANS	0,64
CREDITRANS FN20	0,48
CREDITRANS FN50	0,32
GIZATRANS	0,32
GAZTE BILBAO	29,00
GAZTE BILBAO FN20	23,20
GAZTE BILBAO FN50	14,50
JOANALDIA	1,25
GARRAIO UDAL TXARTELA. BILBOTRANS	0,32

TARIFAK ETA  
TXARTELEN  
ERABILERA  
2016  
BILBOBUS

**BILBOBUS**  
BILLETEAREN ARABERAKO BANAKETA BIDAIARI KOPURU OSOAREKIKO (%)

	2012	2013	2014	2015	2016
CREDITRANS	%65,3	%64,6	%63,7	%63,8	%63,1
GIZATRANS	%21,0	%21,2	%21,9	%21,9	%22,4
GAZTE BILBAO				%0,6	%1,1
JOANALDIA	%4,3	%4,2	%4,8	%4,8	%4,8
BILBOTRANS	%7,7	%7,8	%7,8	%7,0	%6,8
TXARTEL TURISTIKOA	%0,01	%0,02	%0,01	%0,004	%0,01
BESTEAK	%1,8	%1,9	%1,9	%1,9	%1,8

2016



TARIFAK ETA  
TXARTELEN  
ERABILERA  
2016  
ETXEBARRI BUS

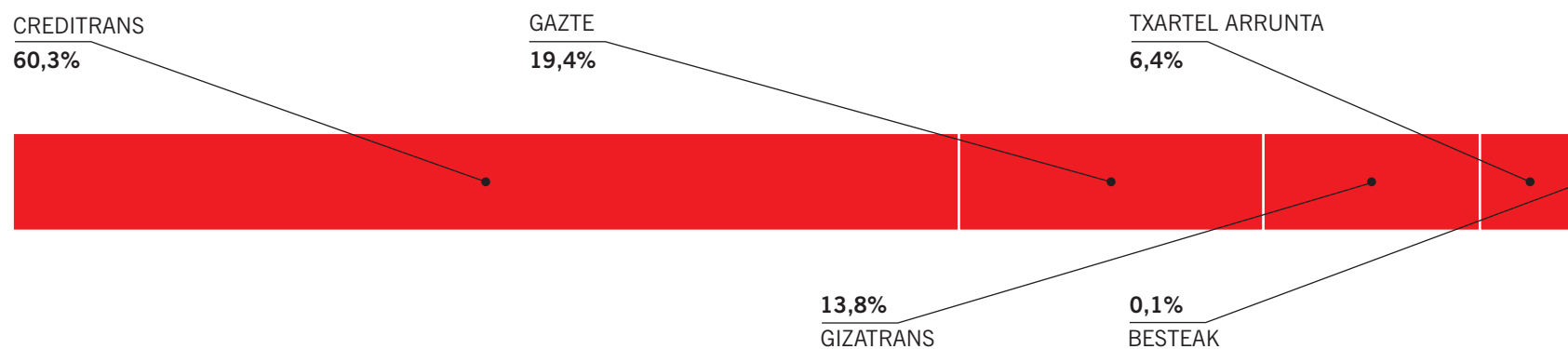
ETXEBARRI BUS  
TARIFAK (€)

CREDITRANS	0,46
GIZATRANS	0,35
BONO GAZTE (HILEKO)	11,00
TXARTEL ARRUNTA	0,60

ETXEBARRI BUS  
BILLETEAREN ARABERAKO BANAKETA BIDAIARI KOPURU OSOAREKIKO (%)

	2012	2013	2014	2015	2016
CREDITRANS	%66,6	%63,9	%62,0	%62,1	%60,3
GIZATRANS	%11,6	%11,6	%12,6	%13,1	%13,8
GAZTE		%18,0	%18,0	%18,1	%19,4
TXARTEL ARRUNTA	%21,8	%6,5	%7,3	%6,7	%6,4
BESTEAK					%0,1

2016



TARIFAK ETA  
TXARTELEN  
ERABILERA  
2016  
ERANDIOKO  
AUTOBUSA

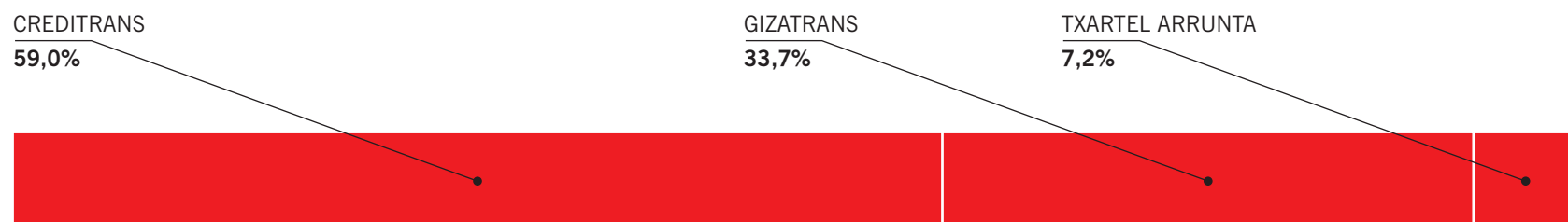
**ERANDIOKO AUTOBUSA**  
TARIFAK (€)

	TARIFA 1	TARIFA 2	TARIFA 3	TARIFA 4
CREDITRANS (ARRUNTA, F20 y F50)	0,48	0,68	0,78	0,98
GIZATRANS (ARRUNTA, F20 y F50)	0,33	0,33	0,33	0,33
TXARTEL ARRUNTA	0,63	0,75	0,95	1,20

**ERANDIOKO AUTOBUSA**  
BILLETEAREN ARABERAKO BANAKETA BIDAIARI KOPURU OSOAREKIKO (%)

	2012	2013	2014	2015	2016
CREDITRANS	%59,5	%57,8	%59,6	%59,7	%59,0
GIZATRANS	%26,9	%29,4	%33,9	%33,0	%33,7
TXARTEL ARRUNTA	%13,6	%12,8	%6,5	%7,3	%7,2

2016



TARIFAK ETA  
TXARTELEN  
ERABILERA  
2016  
SOPELBUS

**SOPELBUS**  
TARIFAK (€)

TXARTEL ARRUNTA	0,50
BONO 12	5,00

TARIFAK ETA  
TXARTELEN  
ERABILERA  
2016

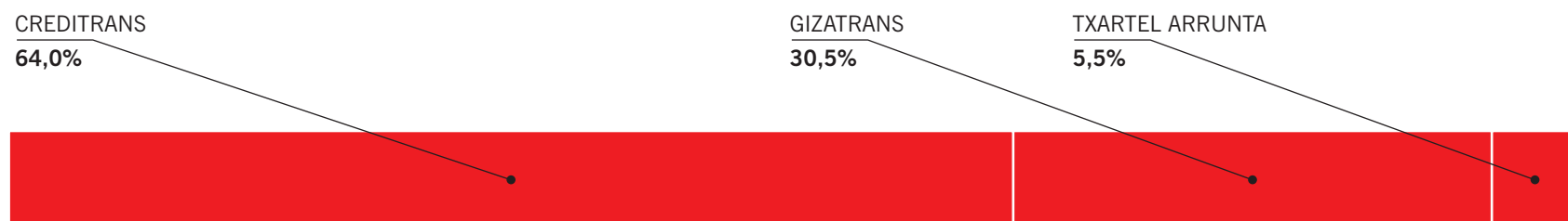
**KBUS**  
TARIFAK (€)

CREDITRANS	0,67
CREDITRANS FN20	0,54
CREDITRANS FN50	0,34
GIZATRANS	0,31
TXARTEL ARRUNTA	1,27

**KBUS**  
BILLETEAREN ARABERAKO BANAKETA BIDAIARI KOPURU OSOAREKIKO (%)

	2012	2013	2014	2015	2016
CREDITRANS	%67,9	%67,3	%67,0	%65,5	%64,0
GIZATRANS	%24,8	%26,5	%27,5	%28,9	%30,5
TXARTEL ARRUNTA	%7,1	%6,1	%5,5	%5,6	%5,5

2016





TARIFAK ETA  
TXARTELEN  
ERABILERA  
2016  
METRO BILBAO

Tarifa sistema 3 guneren arabera egituratzen da:

**A GUNEA** (7 km)

Bolueta, Basarrate, Santutxu, Casco Viejo, Abando, Moyua, Indautxu, San Mamés, DEUSTU, Sarriko, SAN INAZIO.

**B GUNEA** (29 km) - 3 azpi-gune ditu

**B.0**

Etxebarri, Ariz, Basauri.

**B.1**

Lutxana, Erandio, Astrabudua, Leioa, Lamiako, AREETA, Gobela, Neguri, Aiboa, Algorta, Bidezabal, Berango

**B.2**

GURUTZETA/GURUTZETA, Ansio, Barakaldo, Bagatza, Urbinaga, Sestao, Abatxolo, Portugalete, Peñota, Santurtzi y Kabiezes.

**C GUNEA** (7 km)

Larrabasterra, Sopela, Urduliz, Plentzia.

Ibilitako zona-kopuruaren arabera aplikatuko dira tarifak.

TARIFAK ETA  
TXARTELEN  
ERABILERA  
2016  
METRO BILBAO

**METRO BILBAO**  
TARIFAK (€)

	1 GUNEA	2 GUNEA	3 GUNEA
CREDITRANS	0,87	1,04	1,15
CREDITRANS FN20	0,73	0,83	0,92
CREDITRANS FN50	0,44	0,52	0,58
GIZATRANS	0,33	0,26	0,17
GAZTE METRO BILBAO	29,00	34,00	39,00
GAZTE METRO BILBAO FN20	23,20	27,20	31,20
GAZTE METRO BILBAO FN50	14,50	17,00	19,50
JOANALDIA	1,50	1,70	1,75
JOAN-ETORRIA	3,00	3,40	3,50
EGUNEKOA	4,60	4,60	4,60
SUPER 50	30,40	35,70	40,15
HILEKOA	35,30	42,00	47,80
TICKET GAZTE	219,30	255,50	292,00

METRO-EUSKOTREN KONBINATUAK (ikusi EuskoTren)

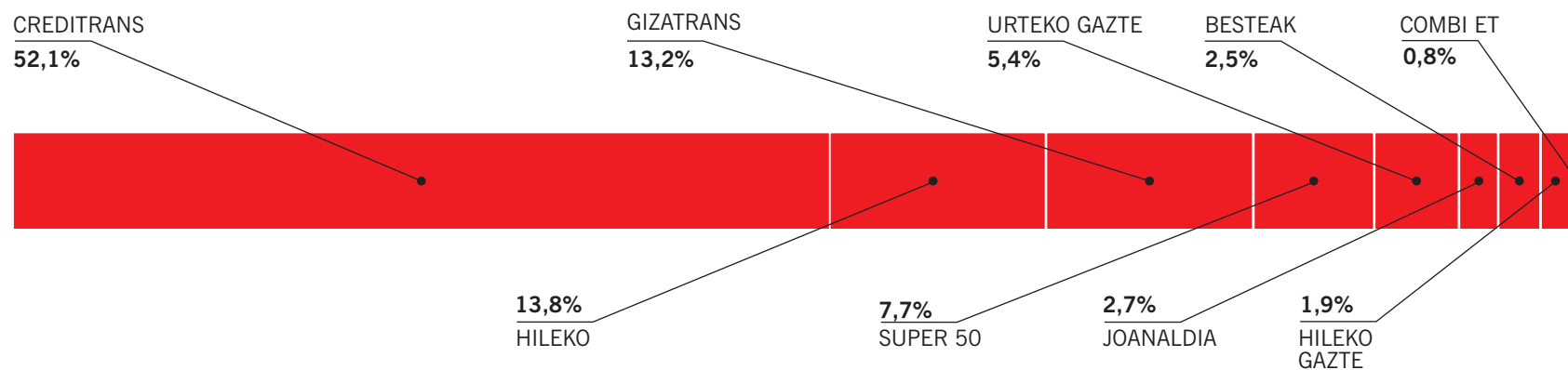
Aipatzen ez diren Familia Ugariko gainerako titulueterako kontsultatu operadorearekin.

TARIFAK ETA  
TXARTELEN  
ERABILERA  
2016  
METRO BILBAO

**METRO BILBAO**  
BILLETEAREN ARABERAKO BANAKETA BIDAIARI KOPURU OSOAREKIKO

	2012	2013	2014	2015	2016
CREDITRANS	%53,9	%53,5	%53,3	%52,9	%52,1
GIZATRANS	%11,9	%12,3	%12,8	%12,9	%13,2
HILEKO GAZTE			%0,2	%1,2	%1,9
JOANALDIA	%2,0	%2,7	%2,8	%2,7	%2,7
HILEKO	%15,3	%15,2	%14,7	%13,9	%13,8
SUPER 50	%8,3	%8,0	%8,1	%7,9	%7,7
URTEKO GAZTE	%5,5	%5,5	%5,5	%5,4	%5,4
COMBI ET	%0,6	%0,6	%0,5	%0,6	%0,8
BESTEAK	%2,5	%2,3	%2,2	%2,4	%2,5

2016



TARIFAK ETA  
TXARTELEN  
ERABILERA  
2016  
METRO BILBAO

**METRO BILBAO**  
ALDIZKAKO TXARTELAREN ETA CREDITRANS TXARTELAREN ERABILERRAN BILAKAERA

	2000	2001	2002	2003	2004	2005	2006	2007	2008	2009	2010	2011
JOANALDIA	%13,9	%11,3	%9,2	%7,2	%5,7	%4,7	%4,2	%3,5	%3,0	%2,6	%2,3	%2,0
CREDITRANS	%3,1	%20,7	%47,4	%50,3	%51,3	%52,4	%52,6	%53,2	%53,3	%53,1	%52,8	%52,9

Creditrans titulua 2000ko irailaren 23an hasi zen erabiltzen.

TARIFAK ETA  
TXARTELEN  
ERABILERA  
2016  
EUSKOTREN

Tarifa-sistema zona hauetan dago banatuta:

**1 GUNE**

Bilbao.

**2 GUNE**

Etxebarri, Basauri, Galdakao.

**3 GUNE**

Bedia, Lemoa, Amorebieta.

**4 GUNE**

Durango, Abadiño, Berriz, Zaldibar.

Muxika, Gernika, Forua, Busturia, Mundaka, Bermeo.

**5 GUNE**

Ermua, Eibar, Elgoibar, Mendaro, Itziar (Deba).

TARIFAK ETA  
TXARTELEN  
ERABILERA  
2016  
EUSKOTREN

**EUSKOTREN**  
TARIFAK (€)

	1 GUNE	2 GUNE	3 GUNE	4 GUNE	5 GUNE
CREDITRANS	0,93	1,24	1,29	1,49	1,89
CREDITRANS FN20	0,74	0,99	1,03	1,19	1,51
CREDITRANS FN50	0,47	0,62	0,65	0,75	0,95
GIZATRANS	0,60	0,60	0,60	0,60	0,60
GIZATRANS FN20	0,48	0,48	0,48	0,48	0,48
GIZATRANS FN50	0,30	0,30	0,30	0,30	0,30
JOANALDIA	1,70	1,95	2,45	3,15	3,80 (Gazte Txartela: 3,00)
30 D GAZTEA	23,00	28,50	34,50	44,00	52,00
HILEKOA	30,00	36,50	44,00	56,00	66,00

Aipatzen ez diren Familia Ugariko gainerako titulueterako kontsultatu operadorearekin.

TARIFAK ETA  
TXARTELEN  
ERABILERA  
2016  
EUSKOTREN

**KONBINATUA METRO - EUSKOTREN :: BILBAO-BERMEO ETA BILBAO-ERMUA LINEAK. TARIFAK  
TARIFAK (€)**

GUNEAK		KONBINATUAK	
METRO BILBAO	EUSKOTREN	HILEKOA	GAZTE TXARTELA
A	1 GUNE		333,70
B		62,10	377,25
C		67,30	410,10
A	2 GUNE	57,35	367,15
B		66,95	410,70
C		72,15	443,55
A	3 GUNE	63,70	414,20
B		73,30	457,75
C		78,50	490,60
A	4 GUNE	74,50	487,60
B		84,10	531,15
C		89,30	564,00
A	5 GUNE	79,80	502,40
B		88,40	545,95
C		94,60	578,80

Hileroko mugagabea.  
Urteko mugagabea 26 urtetik beherako gazteentzat.

TARIFAK ETA  
TXARTELEN  
ERABILERA  
2016  
EUSKOTREN

**EUSKOTREN :: TXORIERRIKO LINEA**  
TARIFAK (€)

	TXORIERRI	BILBORAINO
CREDITRANS	0,82	1,45
CREDITRANS FN20	0,66	1,16
CREDITRANS FN50	0,41	0,73
GIZATRANS	0,60	0,92
GIZATRANS FN20	0,48	0,74
GIZATRANS FN50	0,30	0,46
JOANALDIA	1,50	1,70
30 D GAZTEA	22,60	29,00
HILEKOA	29,00	36,40
B10 KONBINATUA	10,00	10,00
B10 MURRIZTUA	6,00	6,00

Aipatzen ez diren Familia Ugariko gainerako titulueterako kontsultatu operadorearekin.

**METRO - EUSKOTREN KONBINATUA :: TXORIERRIKO LINEA**  
TARIFAK (€)

GUNEAK		KONBINATUAK	
METRO BILBAO	EUSKOTREN	HILEKOA	GAZTE TXARTELA
A	TXORIERRI	36,40	331,60
B		61,60	375,00
C		67,30	410,10

Hileroko mugagabea.  
Urteko mugagabea 26 urtetik beherako gazteentzat.

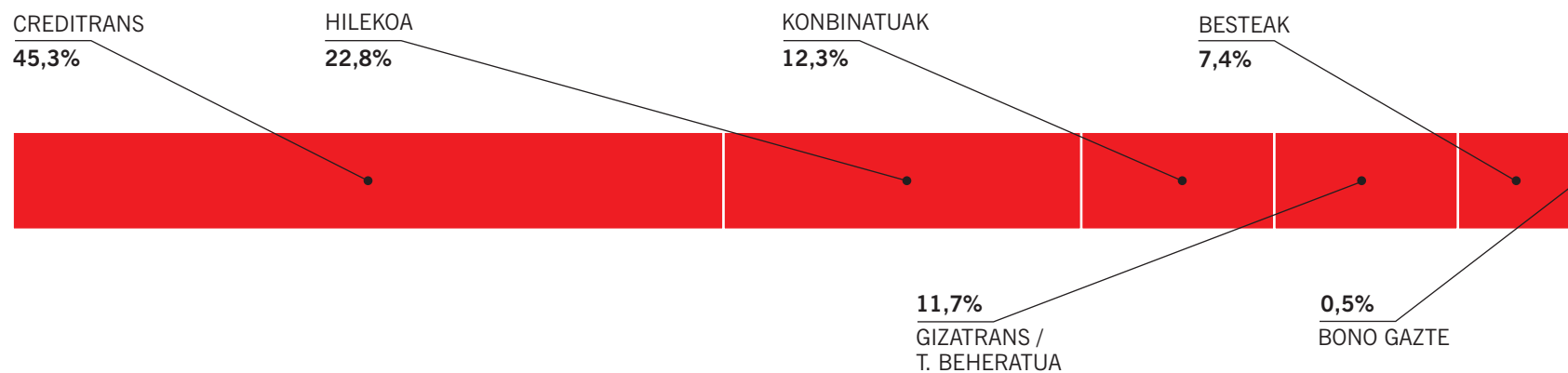


TARIFAK ETA  
TXARTELEN  
ERABILERA  
2016  
EUSKOTREN

**EUSKOTREN**  
BILLETEAREN ARABERAKO BANAKETA BIDAIARI KOPURU OSOAREKIKO (%)

	2012	2013	2014	2015	2016
CREDITRANS	%29,2	%35,5	%43,9	%44,9	%45,3
GIZATRANS / T. BEHERATUA	%11,7	%12,7	%13,3	%12,2	%11,7
HILEKOA	%21,2	%18,6	%23,8	%23,0	%22,8
BONO GAZTE	%11,3	%8,2	%0,8	%3,7	%0,5
KONBINATUAK	%5,2	%10,0	%8,9	%7,8	%12,3
BESTEAK	%21,4	%15,1	%9,3	%8,5	%7,4

2016



TARIFAK ETA  
TXARTELEN  
ERABILERA  
2016  
EUSKOTRAN

**EUSKOTRAN**  
TARIFAK (€)

CREDITRANS	0,73
CREDITRANS FN20	0,58
CREDITRANS FN50	0,36
GIZATRANS	0,38
GIZATRANS FN20	0,30
GIZATRANS FN50	0,19
JOANALDIA	1,50
EGUNEKOA	4,70
HILEKOA	30,00

Aipatzen ez diren Familia Ugariko gainerako titulueterako kontsultatu operadorearekin.

**EUSKOTRAN**  
BILLETEAREN ARABERAKO BANAKETA BIDAIARI KOPURU OSOAREKIKO (%)

	2012	2013	2014	2015	2016
CREDITRANS / MUGI / BAT	%65,9	%64,0	%64,6	%64,2	%63,4
GIZATRANS / T. BEHERATUA	%11,1	%13,5	%15,3	%14,7	%15,0
HILEKOA	%7,8	%4,5	%9,1	%9,8	%8,9
GAZTE TXARTELA	%5,8	%4,8	%0,1		
BESTEAK	%9,3	%13,1	%10,9	%11,4	%12,7

2016



TARIFAK ETA  
TXARTELEN  
ERABILERA  
2016  
RENFE

Prezioak, ibilbideak duen gunen desberdin kopuruaren arabera ezartzen dira. Existitzen direnguneez Bilbo inguruko koroak hartzen dituzte, eta honako geltoki hauek jasotzen dituzte:

### 1 GUNE

Bilbao Abando, Miribilla, La Peña, Zabalburu, Ametzola, Autonomía, San Mamés, Olabeaga, Zorrotza.

### 2 GUNE

Lutxana, Barakaldo, Sestao, La Iberia, Portugalete, Peñota, Santurtzi, Ollargan, Bidebieta-Basauri, Abaroa-S. Miguel, Basauri, Arrigorriaga, Galindo, Trapaga, Valle de Trápaga-Trapagaran, Urioste, Sad. Familia, Ortuella, Gallarta, Putxeta.

### 3 GUNE

Ugao-Miraballes, Bakiola, Arrankudiaga, Arbide, Arakaldo, Muskiz.

### 4 GUNE

Areta, Llodio, Stra. Cruz de Llodio, Luiaondo

### 5 GUNE

Salbio, Amurrio, Iparralde, Amurrio, Iñarratxu, Orduña.

TARIFAK ETA  
TXARTELEN  
ERABILERA  
2016  
RENFE

**RENFE**  
TARIFAK (€)

	1 GUNE	2 GUNE	3 GUNE	4 GUNE	5 GUNE
CREDITRANS	1,06	1,41	1,56	1,92	2,46
CREDITRANS FN20	0,85	1,13	1,25	1,54	1,97
CREDITRANS FN50	0,53	0,71	0,78	0,96	1,23
CREDIRENFE	1,06	1,41	1,56	1,92	2,46
JOANALDIA	1,80	1,95	2,05	2,60	3,35
JONAN-ETORRIA	3,60	3,90	4,10	5,20	6,70
HILEKOA	32,40	35,20	39,60	57,10	67,55
HILEKO MUGAGABEA	49,10	53,30	55,65	65,30	74,40

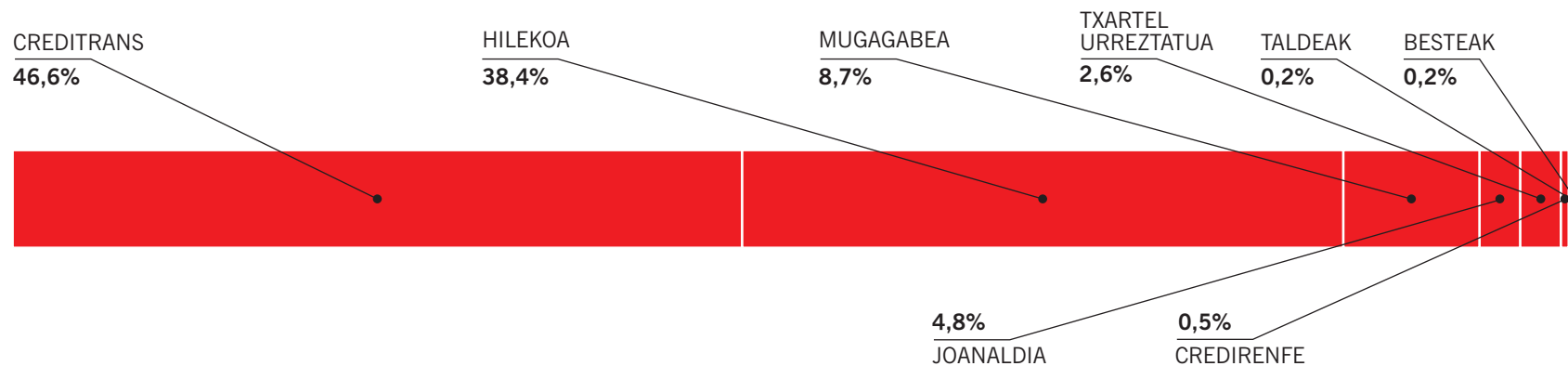
Aipatzen ez diren Familia Ugariko gainerako titulueterako kontsultatu operadorearekin.

TARIFAK ETA  
TXARTELEN  
ERABILERA  
2016  
RENFE

**RENFE**  
BILLETEAREN ARABERAKO BANAKETA BIDAIARI KOPURU OSOAREKIKO (%)

	2012	2013	2014	2015	2016
CREDITRANS	%39,3	%32,6	%39,2	%43,6	%44,6
CREDIRENFE		%0,5	%1,9	%0,8	%0,5
JOANALDIA	%7,4	%9,4	%6,0	%5,2	%4,8
HILEKOA	%41,8	%44,0	%40,2	%38,6	%38,4
MUGAGABEA	%7,9	%9,6	%9,2	%8,7	%8,7
TXARTEL URREZTATUA	%3,0	%3,2	%3,0	%2,8	%2,6
TALDEAK	%0,2	%0,3	%0,3	%0,2	%0,2
BESTEAK	%0,4	%0,5	%0,2	%0,2	%0,2

2016



TARIFAK ETA  
TXARTELEN  
ERABILERA  
2016  
RENFE-FEVE

Tarifa-sistema zona hauetan dago banatuta:

**1 GUNE**

Bilbao – Irauregi

**2 GUNE**

Irauregi – Sodupe

**3 GUNE**

Sodupe – Aranguren/Zalla

**4 GUNE**

Aranguren/Zalla – Balmaseda

Aranguren/Zalla – Traslaviña/Arcentales

**5 GUNE**

Traslaviña/Arcentales - Karrantza

TARIFAK ETA  
TXARTELEN  
ERABILERA  
2016

**RENFE-FEVE**  
TARIFAK (€)

	1 GUNE	2 GUNE	3 GUNE	4 GUNE	5 GUNE
CREDITRANS	1,06	1,32	1,91	2,18	3,02
CREDITRANS FN20	0,85	1,06	1,53	1,75	2,42
CREDITRANS FN50	0,53	0,66	0,96	1,09	1,51
CREDIRENFE	1,06	1,32	1,91	2,18	3,02
JOANALDIA	1,65	1,95	2,65	2,95	4,05
JOAN-ETORRI	3,00	3,55	4,90	5,55	7,75
BONO TRENA (10 BIDAI)	10,65	13,15	19,05	21,80	30,20
HILEKOA	54,80	60,40	65,65	74,10	93,20

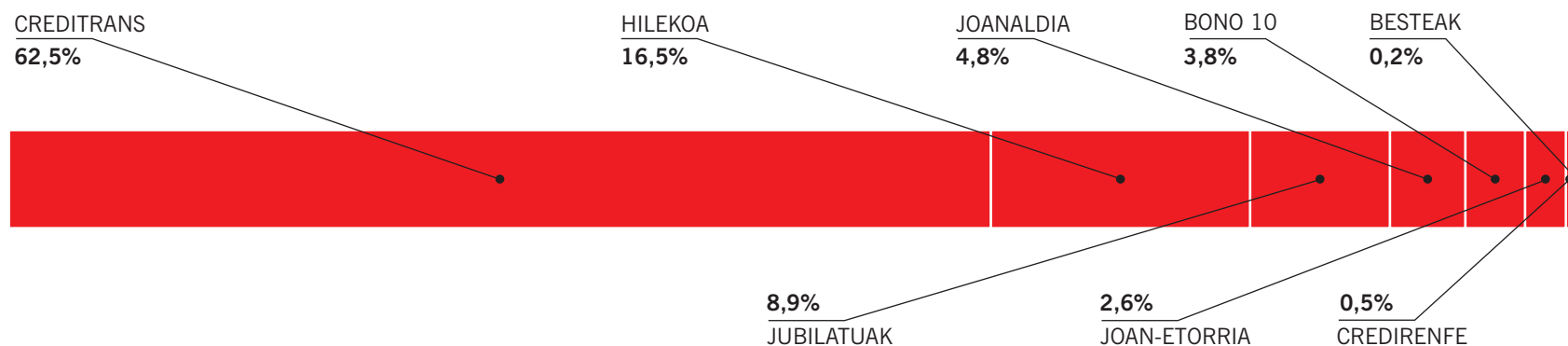
Aipatzen ez diren Familia Ugariko gainerako tituluertarako kontsultatu operadorearekin.

TARIFAK ETA  
TXARTELEN  
ERABILERA  
2016  
RENFE-FEVE

**RENFE-FEVE**  
BILLETEAREN ARABERAKO BANAKETA BIDAIARI KOPURU OSOAREKIKO (%)

	2012	2013	2014	2015	2016
CREDITRANS	%53,9	%47,2	%39,6	%59,8	%62,5
CREDIRENFE			%12,1	%1,5	%0,09
JOANALDIA	%5,8	%7,1	%6,4	%4,9	%4,8
JOAN-ETORRIA	%3,9	%4,4	%3,8	%3,0	%2,8
JUBILATUAK	%4,3	%7,5	%9,0	%8,9	%8,9
BONO 10	%11,3	%12,8	%10,1	%4,9	%3,8
HILEKOA	%17,7	%18,0	%17,4	%16,1	%16,5
BESTEAK	%3,2	%3,0	%1,5	%0,9	%0,5

2016





TARIFAK ETA  
TXARTELEN  
ERABILERA  
2016  
BESTE GARRAIOBIDE  
BATZUK  
BIZKAIKO ZUBIA

**BIZKAIKO ZUBIA**  
TARIFAK (€)

<b>OINEZKOAK</b>	
OHIKO ZERBITZUA (goizeko 5:00etatik gaueko 22:00etara)	0,40
ZERBITZU LUZATUA (gaueko 22:00etatik 24:00etara)	0,65
ZERBITZUA BEREZIA (gaueko 24:00etatik goizeko 5:00etara)	1,65
<b>AUTOMOBILAK</b>	
<b>HUTSIK ETA GIDARIRIK GABE</b>	
OHIKO ZERBITZUA (goizeko 5:00etatik gaueko 22:00etara)	1,55
ZERBITZU LUZATUA (gaueko 22:00etatik 24:00etara)	2,00
ZERBITZUA BEREZIA (gaueko 24:00etatik goizeko 5:00etara)	3,20
<b>LUR OROTAKO IBILGAILUA EDO ANTZEKOA, FURGONETA EDO KAMIOIA, GIDARIRIK GABE (6.000 kg-tik gorako pisua ez dutenean)</b>	
OHIKO ZERBITZUA (goizeko 5:00etatik gaueko 22:00etara)	2,60
ZERBITZU LUZATUA (gaueko 22:00etatik 24:00etara)	2,80
ZERBITZUA BEREZIA (gaueko 24:00etatik goizeko 5:00etara)	3,50
<b>BIZIKLETAK ETA MOTOZIKLETAK</b>	
<b>BIZIKLETAK BERE GIDARIAREKIN</b>	
OHIKO ZERBITZUA (goizeko 5:00etatik gaueko 22:00etara)	0,70
ZERBITZU LUZATUA (gaueko 22:00etatik 24:00etara)	0,85
ZERBITZUA BEREZIA (gaueko 24:00etatik goizeko 5:00etara)	1,65
<b>MOTORDUN BIZIKLETAK, PEDALDUNAK EDO PEDALIK GABEAK; MOTOZIKLETAK ETA SIDECARRAK.</b>	
OHIKO ZERBITZUA (goizeko 5:00etatik gaueko 22:00etara)	0,80
ZERBITZU LUZATUA (gaueko 22:00etatik 24:00etara)	0,95
ZERBITZUA BEREZIA (gaueko 24:00etatik goizeko 5:00etara)	1,20

TARIFAK ETA  
TXARTELEN  
ERABILERA  
2016  
BESTE GARRAIOBIDE  
BATZUK  
ARTXANDAKO  
FUNIKULARRA

ARTXANDAKO FUNIKULARRA  
TARIFAK (€)

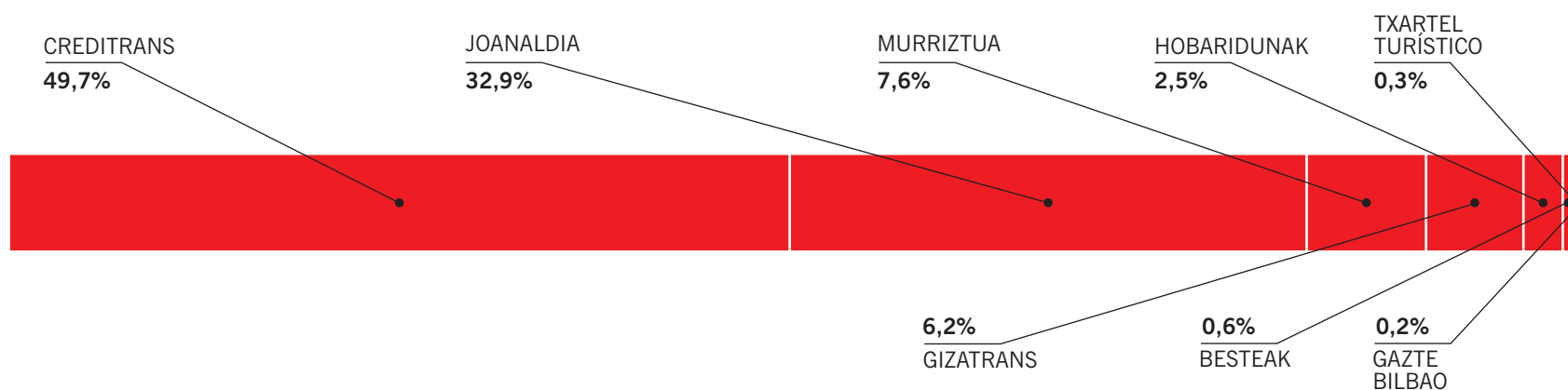
CREDITRANS	0,58
CREDITRANS FN20	0,46
CREDITRANS FN50	0,29
GIZATRANS	0,31
GAZTE BILBAO	29,00
GAZTE BILBAO FN20	23,20
GAZTE BILBAO FN50	14,50
JOANALDIA	0,95
MURRIZTUA	0,31

TARIFAK ETA  
TXARTELEN  
ERABILERA  
2016  
BESTE GARRAIOBIDE  
BATZUK  
ARTXANDAKO  
FUNIKULARRA

ARTXANDAKO FUNIKULARRA  
BILLETEAREN ARABERAKO BANAKETA BIDAIARI KOPURU OSOAREKIKO (%)

	2012	2013	2014	2015	2016
CREDITRANS	%52,2	%53,8	%53,4	%49,2	%49,7
GIZATRANS	%1,0	%7,7	%7,5	%6,5	%6,2
GAZTE BILBAO				%0,3	%0,2
JOANALDIA	%22,0	%21,8	%25,9	%28,2	%32,9
MURRIZTUA	%19,4	%13,7	%10,4	%8,9	%7,6
HOBARIDUNAK	%4,8	%1,9	%2,3	%2,2	%2,5
TXARTEL TURISTIKOA	%0,5	%1,0	%0,6	%0,2	%0,3
BESTEAK				%4,4	%0,6

2016



TARIFAK ETA  
TXARTELEN  
ERABILERA  
2016  
BESTE GARRAIOBIDE  
BATZUK  
LARREINETAKO  
FUNIKULARRA

**LARREINETAKO FUNIKULARRA**  
TARIFAK (€)

CREDITRANS	0,90
CREDITRANS FN20	0,72
CREDITRANS FN50	0,45
GIZATRANS	0,64
GIZATRANS FN20	0,51
GIZATRANS FN50	0,32
JOANALDIA	1,75
JOAN-ETORRIA	3,25
HILEKOA	17,50

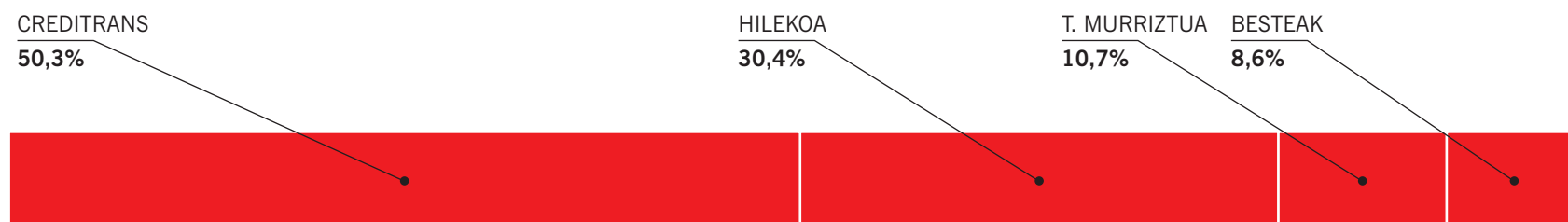
Aipatzen ez diren Familia Ugariko gainerako titulueterako kontsultatu operadorearekin.

TARIFAK ETA  
TXARTELEN  
ERABILERA  
2016  
BESTE GARRAIOBIDE  
BATZUK  
LARREINETAKO  
FUNIKULARRA

**LARREINETAKO FUNIKULARRA**  
BILLETEAREN ARABERAKO BANAKETA BIDAIARI KOPURU OSOAREKIKO (%)

	2012	2013	2014	2015	2016
CREDITRANS	%49,5	%49,0	%45,8	%53,3	%50,3
GIZATRANS / T. MURRIZTUA	%11,3	%10,9	%11,5	%11,2	%10,7
HILEKOA	%34,6	%34,9	%34,1	%27,9	%30,4
BESTEAK	%4,6	%5,2	%8,5	%7,6	%8,6

2016



TARIFAK ETA  
TXARTELEN  
ERABILERA  
2016  
BESTE GARRAIOBIDE  
BATZUK  
IGOGAILUAK

**IGOGAILUAK**  
TARIFAK (€)

	JOANALDIA	CREDITRANS / GIZATRANS	ABONO 10	ABONO 30
MALLONAKO IGOGAILUA*	0,45		3,50	
SOLOKOETXEKO IGOGAILUA	0,45		3,50	9,10
ZUMALAKARREGIKO IGOGAILUA	0,50			8,40
EREAGAKO IGOGAILUA	0,20	0,18	1,80	

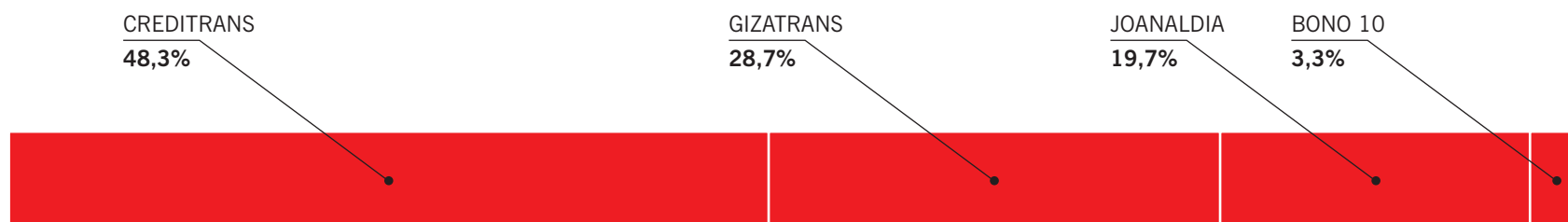
\*Jabea Metro Bilbao S.A. da, eta tarifa berberak eta billete berberak dituzte, Metroarekin konbinatuz erabiltzen bada.

TARIFAK ETA  
TXARTELEN  
ERABILERA  
2016  
BESTE GARRAIOBIDE  
BATZUK  
IGOGAILUAK

**EREAGAKO IGOGAILUA**  
BILLETEAREN ARABERAKO BANAKETA BIDAIARI KOPURU OSOAREKIKO (%)

	2012	2013	2014	2015	2016
CREDITRANS	%35	%43,0	%46,7	%46,6	%48,3
GIZATRANS	%0,4	%20,0	%25,2	%25,9	%28,7
BONO 10	%20	%8,7	%4,6	%4,7	%3,3
JOANALDIA	%44	%28,3	%23,5	%22,8	%19,7

2016

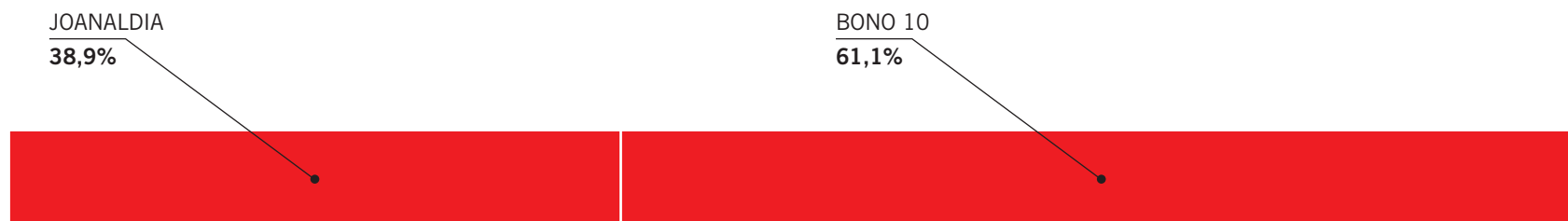


TARIFAK ETA  
TXARTELEN  
ERABILERA  
2016  
BESTE GARRAIOBIDE  
BATZUK  
IGOGAILUAK

ZUMALAKARREGIKO IGOGAILUA  
BILLETEAREN ARABERAKO BANAKETA BIDAIARI KOPURU OSOAREKIKO (%)

	2012	2013	2014	2015	2016
JOANALDIA	%34,0	%33,2	%33,1	%34,6	%38,9
BONO 10	%28,2	%14,1			
BONO 30	%38,3	%52,7	%66,9	%65,4	%61,1

2016





TARIFAK ETA  
TXARTELEN  
ERABILERA  
2016  
BESTE GARRAIOBIDE  
BATZUK  
BAPOREAK


**BAPOREAK**  
TARIFAK (€)

ERANDIO - BARAKALDO	
JOANALDIA	1,00
HILEKO (30 BIDAI)	27,00
PORTUGALETE - AREETA	
JOANALDIA	0,35

**BAPOREAK**  
BILLETEAREN ARABERAKO BANAKETA BIDAIARI KOPURU OSOAREKIKO (%)

ERANDIO - BARAKALDO	2015	2016
JOANALDIA	%77,0	%94,8
HILEKOA	%23,0	%5,2

2016 ERANDIO - BARAKALDO



TARIFAK ETA  
TXARTELEN  
ERABILERA  
2016  
BESTE GARRAIOBIDE  
BATZUK  
BIZIMETA

**BIZIMETA**  
TARIFAK (€)

	TARIFA 1	TARIFA 2
CREDITRANS	0,15	0,30
GIZATRANS	0,15	0,30

**BIZIMETA**  
BILLETEAREN ARABERAKO BANAKETA BIDAIARI KOPURU OSOAREKIKO (%)

	2012	2013	2014	2015	2016
CREDITRANS	%98,1	%96,4	%93,3	%91,7	%93,9
GIZATRANS	%1,9	%3,6	%6,8	%8,3	%6,1

2016

CREDITRANS  
93,9%

GIZATRANS  
6,1%



TARIFAK ETA  
TXARTELEN  
ERABILERA  
2016  
BESTE GARRAIOBIDE  
BATZUK  
APARKALEKUAK

**APARKALEKUAK LEIOA, ETXEBARRI ETA BEC  
TARIFAK (€)**

**GARRAIO PUBLIKO TXARTELA DARAMATEN OHIKO ERABILITZAILEENTZAKO TARIFAK. 24 ORDU GEHIENEZ:**

LEIOA	0,05 euro minutuko metro zerbitzuko ordutegi barruan, gehienez ere 0,70 €
ETXEBARRI	0,05 euro minutuko metro zerbitzuko ordutegi barruan, gehienez ere 0,55 €
BEC	0,05 euro minutuko metro zerbitzuko ordutegi barruan, gehienez ere 0,70 €

Gauz aparkalekua ixtearekin edo 24 orduko egonaldia gainditzearekin amaitu da tarifa horiek aplikatzea.

**APARKALEKUAK LEIOA, ETXEBARRI ETA BEC  
TARIFAK (€)**

**GARRAIO PUBLIKO TXARTELIK EZ DARAMATENENTZAKO TARIFAK, GAUEKO 24 ORDU BAINO GEHIAGOKO EGONALDIETARAKO, METRO ZERBITZURIK GABE**

LEIOA ETA ETXEBARRI	0,05 euro aparkaleku minutu bakoitzeko.
BEC	BEC-ek ezartzen dituen prezioak aplikatuko dira.

TARIFAK ETA  
TXARTELEN  
ERABILERA  
2016  
BESTE GARRAIOBIDE  
BATZUK  
APARKALEKUAK

LEIOAKO APARKALEKUA  
ORDAINKETA MOTA (%)

	2012	2013	2014	2015	2016
BARIK	%69,0	%77,3	%81,2	%83,3	%83,1
DIRUTAN	%3,9	%18,5	%14,5	%12,2	%12,3
KREDITO TXARTELA	%3,8	%3,0	%3,0	%3,0	%3,2
BESTEAK	%3,3	%1,2	%1,2	%1,5	%1,4

2016




TARIFAK ETA  
TXARTELEN  
ERABILERA  
2016  
BESTE GARRAIOBIDE  
BATZUK  
APARKALEKUAK

ETXEBARRIKO APARKALEKUA  
ORDAINKETA MOTA (%)

	2012	2013	2014	2015	2016
BARIK	%72,3	%79,4	%84,4	%86,4	%87,4
DIRUTAN	%25,4	%18,2	%13,1	%11,3	%10,2
KREDITO TXARTELA	%1,2	%1,3	%1,2	%1,0	%1,2
BESTEAK	%1,0	%1,2	%1,3	%1,2	%1,3

2016



TARIFAK ETA  
TXARTELEN  
ERABILERA  
2016  
BESTE GARRAIOBIDE  
BATZUK  
APARKALEKUAK

**BEC-EKO APARKALEKUA**  
ORDAINKETA MOTA (%)

	2012	2013	2014	2015	2016
CREDITRANS / GIZATRANS	%67,0	%67,4	%70,2	%72,5	%73,7
DIRUTAN	%29,8	%29,8	%27,1	%25,1	%24,1
KREDITO TXARTELA	%3,1	%2,9	%2,7	%2,4	%2,3

2016





bizkaiko garraio partzuergoa  
consorcio de transportes de bizkaia

BIZKAIKO GARRAIO  
PUBLIKOAREN  
TXOSTENA  
**2016**



**ctb**

bizkaiko garraio partzuergoa  
consorcio de transportes de bizkaia

BIZKAIKO GARRAIO  
PUBLIKOAREN  
TXOSTENA  
**2016**