



ctb

bizkaiko garraio partzuergoa
consorcio de transportes de bizkaia

INFORME DEL
TRANSPORTE PÚBLICO
EN BIZKAIA
2016

ÍNDICE

PRESENTACIÓN	03
BIZKAIA. DATOS GENERALES	04
AUTOBUSES	09
BIZKAIBUS	10
BILBOBUS	27
OTROS	34
FERROCARRIL	36
METRO BILBAO	37
EUSKOTREN	42
EUSKOTRAN	44
RENFE	46
FEVE	47
OTROS MEDIOS DE TRANSPORTE	49
PUENTE DE BIZKAIA	50
FUNICULAR DE ARTXANDA	52
FUNICULAR DE LARREINETA	54
ASCENSOR DE EREAGA	56
ASCENSOR DE ZUMALAKARREGI	58
BOTES DE PASAJE	60
PRÉSTAMO DE BICICLETAS	62
APARCAMIENTOS. LEIOA, ETXEBARRI Y BEC	64
TÍTULOS COMUNES	67
TARIFAS Y USO DE BILLETES	93



2016 ha sido un gran año para el transporte público de Bizkaia, tal y como se refleja en el presente informe que todos los años elabora el Consorcio de Transporte de Bizkaia (CTB) y que resume la actividad anual de cada operador en términos de viajeros, ingresos, títulos vendidos, tarifas... Con la mirada puesta en los retos de 2017, los usuarios y usuarias van a continuar siendo nuestra principal prioridad.

A lo largo de este año, el conjunto del sistema de transporte vizcaíno ha posibilitado efectuar 164,5 millones de viajes, un 0,1% menos que en 2015, descenso que se justifica por la afección de la crisis en los hábitos de transporte. Un freno que continúa afectando a la movilidad general, si bien modos públicos como Metro, Renfe o Bilbobus han sumado importantes cifras de viajeros y viajeras este 2016.

Concretamente, el suburbano bilbaíno sigue siendo el transporte más utilizado del Territorio Histórico de Bizkaia con 87,1 millones de viajes, un 0,5% menos respecto a 2015, situándose a la cabeza de la Comunidad Autónoma Vasca.

Igualmente, la creciente aceptación de la tarjeta Barik es también tónica este año, no en vano 119.074 de los desplazamientos realizados en los diferentes modos de transporte vizcaíno se efectuaron con esta tarjeta que cada año gana mayor número de adeptos.

Son algunas de las grandes cifras que arroja el Informe del Transporte Público de Bizkaia 2016 que, entre muchas otras contenidas en este documento, reflejan el esfuerzo entre instituciones, operadores y CTB para consolidar un sistema público de transporte ágil y de calidad.

BIZKAIA DATOS GENERALES

VIAJEROS: 164.512.931

METRO BILBAO	52,9%
BIZKAIBUS	16,2%
BILBOBUS	15,8%
RENFE	5,5%
OTROS MODOS	3,5%
EUSKOTREN	2,8%
EUSKOTRAN	1,8%
OTROS AUTOBUSES	0,9%
FEVE	0,6%

BIZKAIA
 DATOS GENERALES

EVOLUCIÓN DE VIAJEROS EN LOS PRINCIPALES OPERADORES DEL TRANSPORTE PÚBLICO DE BIZKAIA 2012-2016

Viajeros (miles)

	2012	2013	2014	2015	2016	% 2015-16
BIZKAIBUS	28.256	28.057	27.298	26.127	26.607	1,8%
BILBOBUS	25.814	25.821	26.074	26.121	25.928	-0,7%
OTROS AUTOBUSES	1.219	1.304	1.286	1.469	1.505	2,5%
AUTOBUS	55.289	55.183	54.658	53.717	54.040	0,6%
METRO BILBAO	87.615	87.133	87.397	87.536	87.105	-0,5%
RENFE	10.111	9.045	8.903	9.077	9.007	-0,8%
EUSKOTREN	5.289	5.173	5.221	5.003	4.688	-6,3%
EUSKOTRAN	3.084	3.120	2.980	2.888	3.007	4,1%
FEVE	1.277	1.172	1.096	1.043	972	-6,8%
FERROCARRIL	107.376	105.643	105.597	105.546	104.779	-0,7%
BIZKAIKO ZUBIA	3.685	3.597	3.952	3.664	3.526	-3,8%
FUNICULAR ARTXANDA	522	565	614	729	773	6,1%
FUNICULAR LARREINETA	156	156	146	165	149	-9,8%
ASC. SOLOKOETXE	586					
ASC. BEGOÑA	388					
ASC. EREAGA	274	312	345	362	364	0,4%
BOTES DE PASAJE	702	591	566	488	535	9,6%
PRÉSTAMO DE BICICLETAS BIZIMETA	9,8	5,4	4,0	3,5	2,7	-22,3%
PRÉSTAMO DE BICICLETAS BILBON BIZI					345	
OTROS	6.323	5.226	5.626	5.411	5.694	5,2%
TOTAL	168.988	166.052	165.881	164.674	164.513	-0,1%

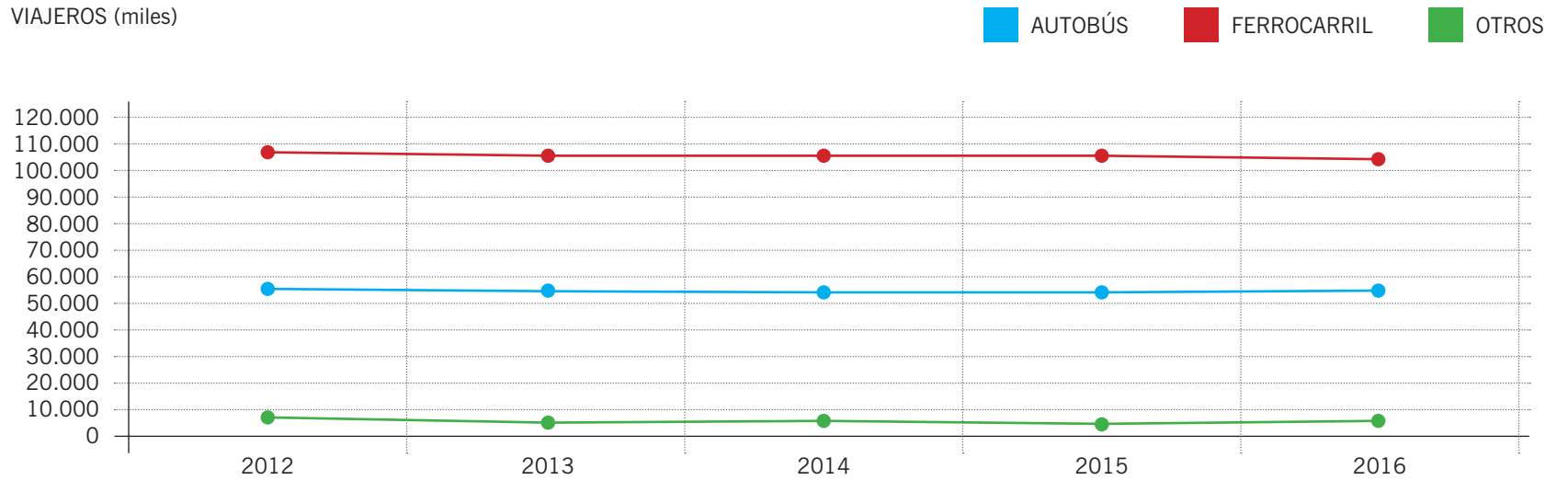
Sin datos del Ascensor de Solokoetxe de 2013 a 2016, del Ascensor de Begoña de 2013 y 2014 y de Sopolbus (otros autobuses) de 2015 y 2016.

Fuente: Los datos incluidos en este informe han sido suministrados por las diferentes instituciones y empresas operadoras.

BIZKAIA
DATOS GENERALES

EVOLUCIÓN DE VIAJEROS EN LOS PRINCIPALES OPERADORES DEL TRANSPORTE PÚBLICO DE BIZKAIA 2012-2016

VIAJEROS (miles)



METRO BILBAO
52,9%

RENFE
5,5%

EUSKOTREN
2,8%

EUSKOTRAN
1,8%

FEVE
0,6%



16,2%
BIZKAIBUS

15,8%
BILBOBUS

3,5%
OTROS MODOS

0,9%
OTROS AUTOBUSES

BIZKAIA
 DATOS GENERALES

EVOLUCIÓN DE RECAUDACIÓN EN LOS PRINCIPALES OPERADORES DEL TRANSPORTE PÚBLICO DE BIZKAIA 2012-2016

Recaudación (miles de €)

	2012	2013	2014	2015	2016	% 2015-16
BIZKAIBUS	28.114	28.528	27.551	27.227	27.252	0,1%
BILBOBUS	12.075	12.557	13.002	12.989	12.947	-0,3%
OTROS AUTOBUSES	543	624	632	731	745	2,0%
AUTOBUS	40.731	41.709	41.185	40.946	40.944	-0,01%
METRO BILBAO	60.686	62.800	64.851	64.933	66.971	3,1%
RENFE						
EUSKOTREN	4.725	4.684	5.005	4.770	4.323	-9,4%
EUSKOTRAN	2.045	2.053	2.068	2.012	2.115	5,1%
FEVE	1.640	1.595	1.517	1.458	1.338	-8,2%
FERROCARRIL	69.096	71.132	73.442	73.172	74.747	2,2%
BIZKAIKO ZUBIA	1.571	1.732	1.715	1.753	1.962	11,9%
FUNICULAR ARTXANDA	286	329	377	433	498	14,9%
FUNICULAR LARREINETA	105	106	102	121	108	-11,4%
ASC. SOLOKOETXE	205					
ASC. BEGOÑA	153					
ASC. EREAGA	36	57	63	66	66	-0,6%
BOTES DE PASAJE	260	290	247	215	225	4,5%
PRÉSTAMO DE BICICLETAS BIZIMETA	1,8	1,0	0,8	0,9	0,7	-17,9%
PRÉSTAMO DE BICICLETAS BILBON BIZI					214	
OTROS	2.618	2.514	2.505	2.589	2.858	10,4%
TOTAL	112.445	115.355	117.132	116.708	118.549	1,6%

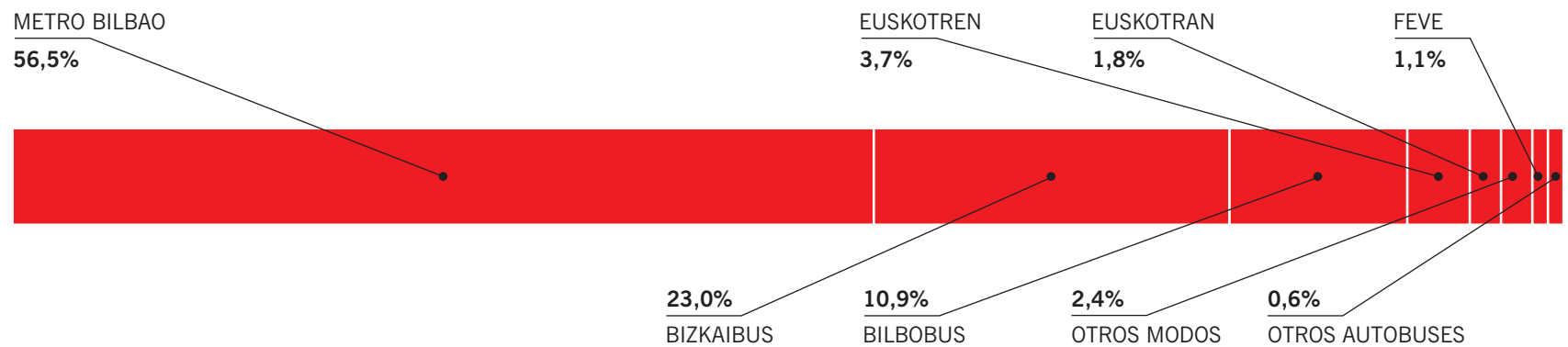
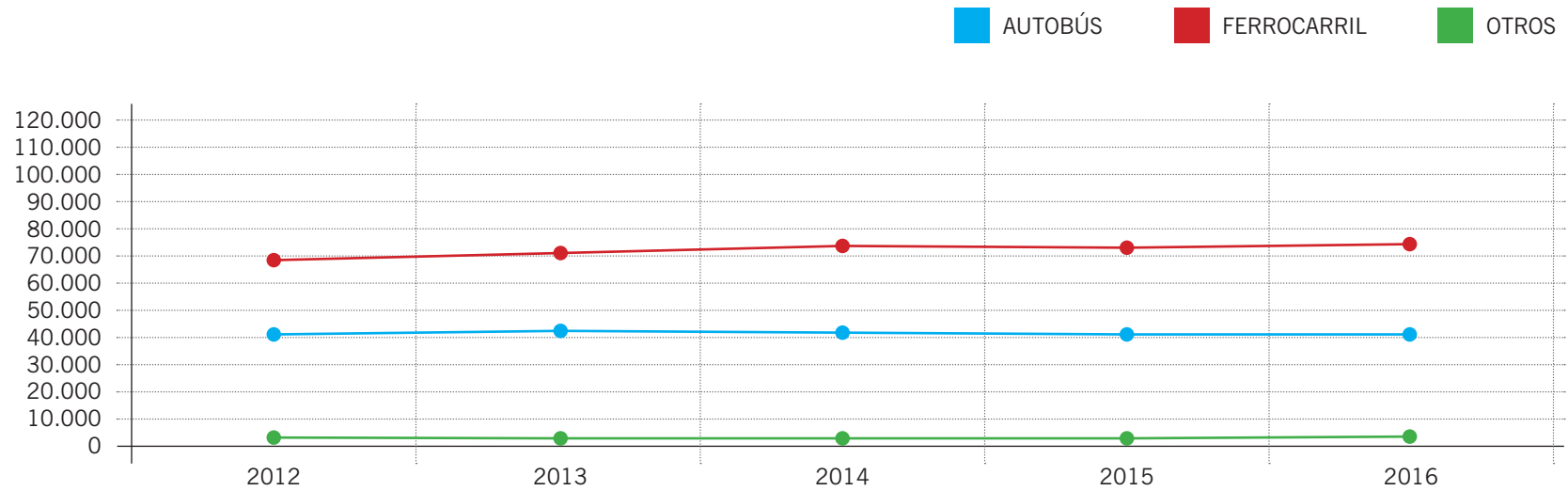
En los datos de recaudación está incluido el IVA salvo que se indique lo contrario.

Sin datos del Ascensor de Solokoetxe de 2013 a 2016, del Ascensor de Begoña de 2013 y 2014 y de Sopelbus (otros autobuses) de 2015 y 2016.

Fuente: Los datos incluidos en este informe han sido suministrados por las diferentes instituciones y empresas operadoras.

BIZKAIA
DATOS GENERALES

EVOLUCIÓN DE RECAUDACIÓN EN LOS PRINCIPALES OPERADORES DEL TRANSPORTE PÚBLICO DE BIZKAIA 2012-2016



AUTOBUSES



Bilbobus

OTROS AUTOBUSES

VIAJEROS: 54.039.873

BIZKAIBUS	49,23%
BILBOBUS	47,98%
OTROS AUTOBUSES	2,79%

AUTOBUSES
BIZKAIBUS



BIZKAIBUS
VIAJEROS POR OPERADOR EN TODAS LAS LÍNEAS

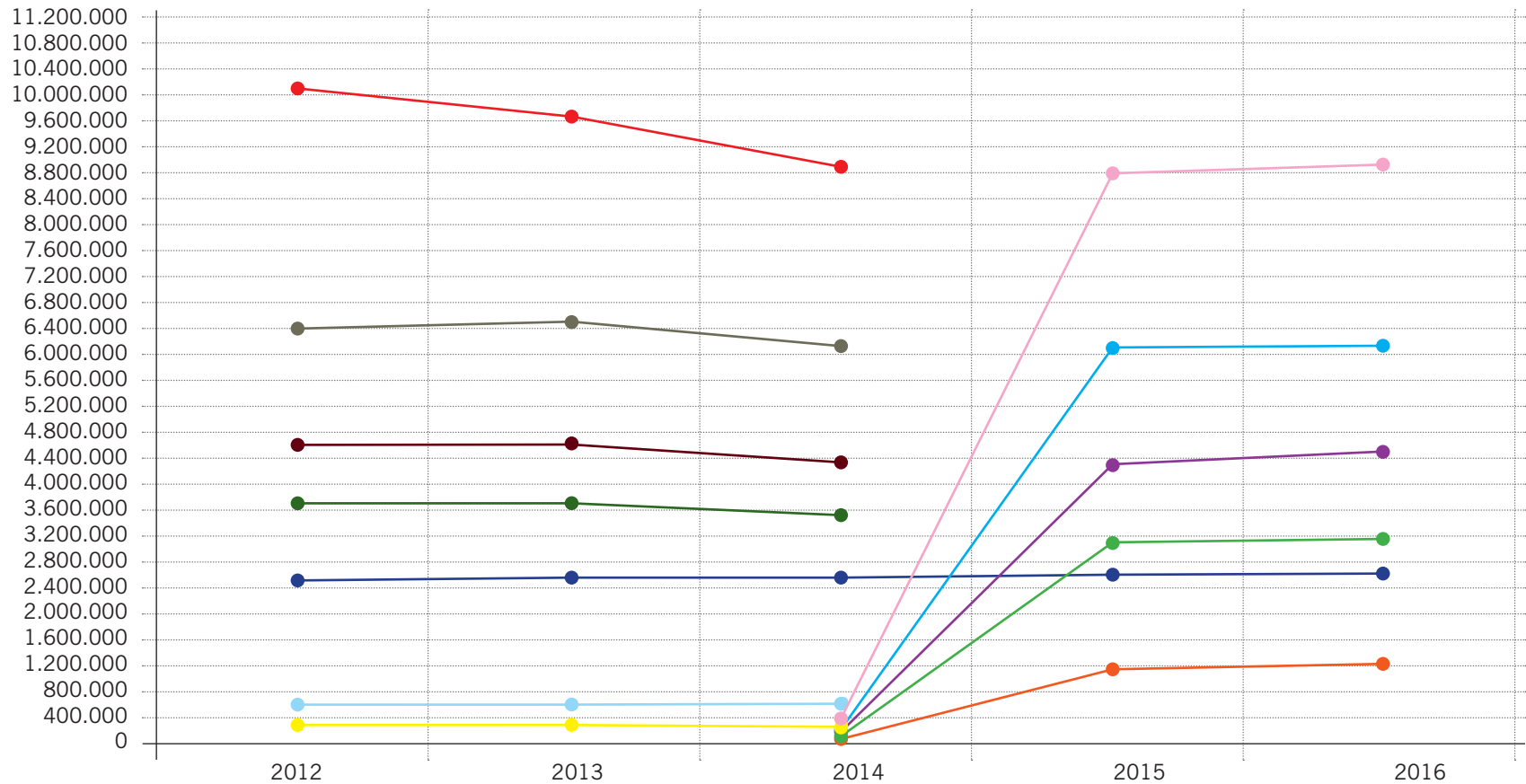
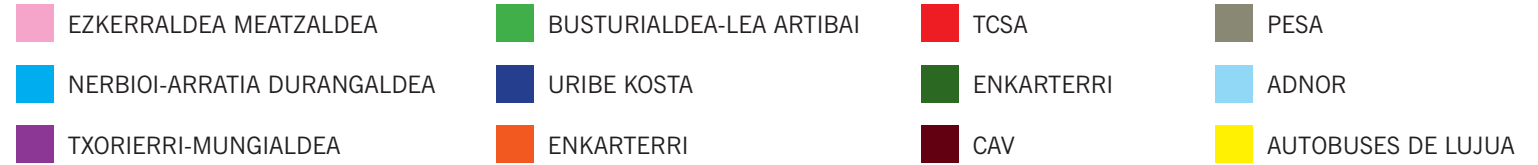
	2012	2013	2014	2015	2016	%	% 2015-16
EZKERRALDEA MEATZALDEA			417.918	8.784.922	8.921.558	33,5%	1,56%
NERBIOI-ARRATIA DURANGALDEA			255.958	6.090.456	6.108.037	23,0%	0,29%
TXORIERRI-MUNGIALDEA			166.439	4.360.435	4.570.673	17,2%	4,82%
BUSTURIALDEA-LEA ARTIBAI			127.078	3.125.516	3.150.548	11,8%	0,80%
URIBE KOSTA	2.488.924	2.518.394	2.579.480	2.612.330	2.638.339	9,9%	1,00%
ENKARTERRI			50.379	1.153.114	1.217.839	4,6%	5,61%
TCSA	10.092.875	9.655.457	8.849.858				
ENKARTERRI	3.770.352	3.788.564	3.492.148				
CAV	4.611.744	4.632.274	4.319.971				
PESA	6.406.962	6.563.084	6.172.302				
ADNOR	574.784	605.123	591.638				
AUTOBUSES DE LUJUA	310.151	294.179	274.419				
TOTAL	28.255.792	28.057.075	27.297.588	26.126.773	26.606.994	100%	1,84%

Las nuevas concesiones en funcionamiento desde el 14 de diciembre de 2014.

AUTOBUSES
BIZKAIBUS



BIZKAIBUS VIAJEROS POR OPERADOR EN TODAS LAS LÍNEAS



AUTOBUSES
BIZKAIBUS



BIZKAIBUS
RECAUDACIÓN POR OPERADOR EN TODAS LAS LÍNEAS (€)

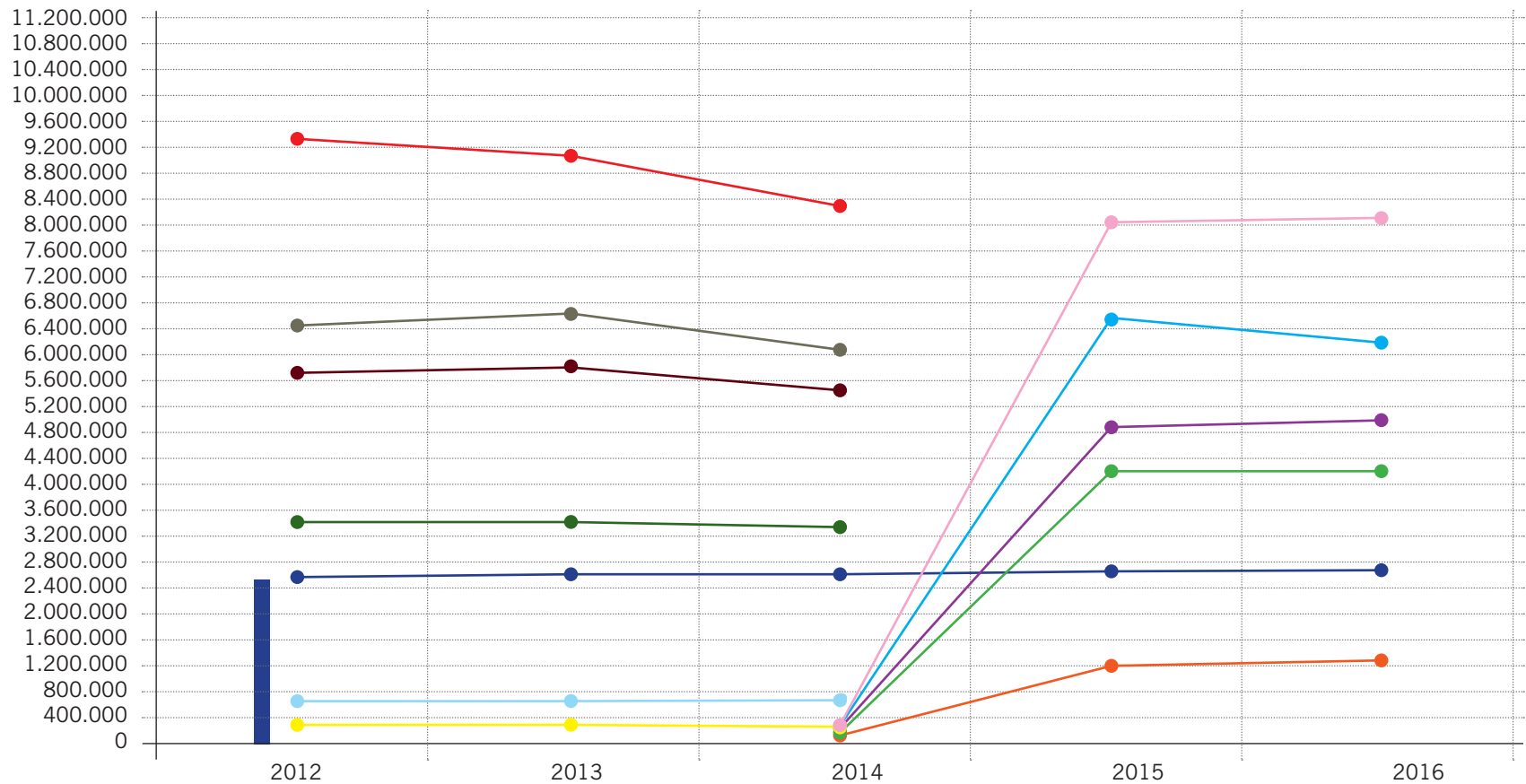
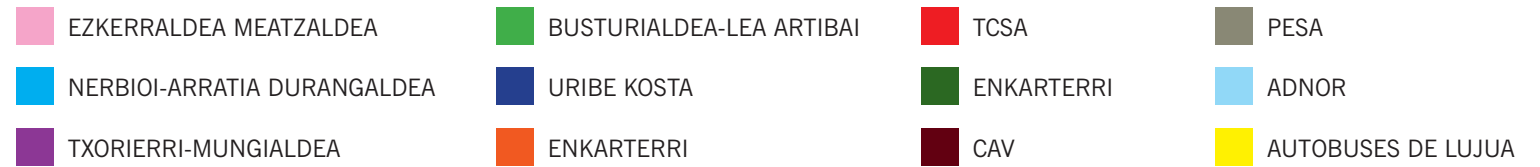
	2012	2013	2014	2015	2016	%	% 2015-16
EZKERRALDEA MEATZALDEA			386.542	8.036.578	8.105.806	29,7	0,86%
NERBIOI-ARRATIA DURANGALDEA			297.421	6.520.538	6.223.727	22,8	-4,55%
TXORIERRI-MUNGIALDEA			188.370	4.825.183	5.034.673	18,5	4,34%
BUSTURIALDEA-LEA ARTIBAI			181.223	4.241.540	4.225.643	15,5	-0,37%
URIBE KOSTA	2.257.920	2.342.409	2.364.601	2.374.451	2.387.420	8,8	0,55%
ENKARTERRI			54.064	1.228.802	1.274.480	4,7	3,72%
TCSA	9.309.060	9.132.688	8.351.954				
ENKARTERRI	3.448.080	3.576.114	3.300.907				
CAV	5.692.302	5.843.374	5.398.844				
PESA	6.450.005	6.633.700	6.089.229				
ADNOR	667.965	716.692	675.601				
AUTOBUSES DE LUJUA	288.436	283.520	262.032				
TOTAL	28.113.769	28.528.498	27.550.787	27.227.092	27.251.749	100,0	0,09%

Las nuevas concesiones en funcionamiento desde el 14 de diciembre de 2014.

AUTOBUSES
BIZKAIBUS



BIZKAIBUS RECAUDACIÓN POR OPERADOR

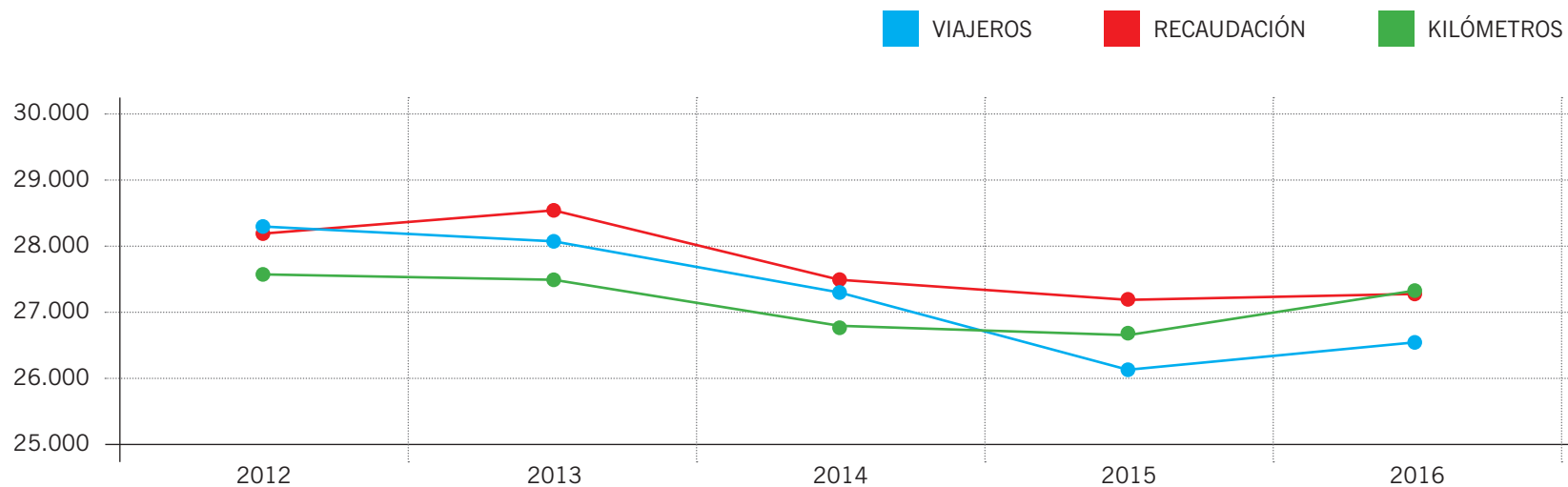


AUTOBUSES
BIZKAIBUS



BIZKAIBUS
EVOLUCIÓN GENERAL 2012-2016

	2012	2013	2014	2015	2016	%2015-16
VIAJEROS	28.255.792	28.057.075	27.297.588	26.126.773	26.606.994	1,8%
RECAUDACIÓN	28.113.769	28.528.498	27.550.787	27.227.092	27.251.749	0,1%
KILÓMETROS	27.600.644	27.507.954	26.818.026	26.746.184	27.403.556	2,5%



AUTOBUSES
BIZKAIBUS



BIZKAIBUS
VIAJEROS :: 1/6

CONCESIÓN	DENOMINACIÓN	VIAJEROS					
		2012	2013	2014	2015	2016	% 2015-16
A0651	BILBAO-BALMASEDA	542.507	571.495	586.556	627.938	643.955	2,6%
A0652	LANESTOSA-BALMASEDA	32.277	33.628	34.226	36.814	38.636	4,9%
A0653	TURTZIOZ-ARTZENTALES			504	10.799	11.878	10,0%
A0654	BALMASEDA-UPV/EHU				7.844	53.695	
A2151	LAS ARENAS-LARRABETZU	159.174	159.033	156.321	153.316	143.172	-6,6%
A2153	BILBAO-LOIU-LAUROETA-DERIO	150.977	135.146	130.530	143.377	152.010	6,0%
A2161	BIZKAIA ZUBIA/PUENTE BIZKAIA-UPV/EHU	265.528	269.657	291.181	284.464	277.303	-2,5%
A2162	SANTA MARIA GETXO-UPV/EHU (ALGORTA)	72.860	81.123	72.612	77.350	74.443	-3,8%
A2163	ERANDIO-UPV/EHU	12.405	12.114	11.522	11.408	11.933	4,6%
A2164	SANTA MARÍA GETXO-UPV/EHU (FADURA)	18.679	17.189	16.116	17.485	17.316	-1,0%
A2166	URIBE KOSTA-UPV/EHU				17.797	27.482	
A2312	ZABALBURU-UPV/EHU (JUAN DE GARAY)	132.825	143.841	141.372	154.734	155.361	0,4%
A2314	BILBAO-ERANDIOGOIKOA-UPV/EHU	309.881	304.074	308.575	304.733	292.293	-4,1%
A2315	SANTURTZI-PORTUGALETE-UPV/EHU	105.617	115.527	122.591	132.456	137.039	3,5%
A2316	SESTAO-UPV/EHU	21.915	23.491	24.748	24.550	24.059	-2,0%
A2318	TERMIBUS-UPV/EHU (AUTOPISTA)	315.653	340.208	372.797	375.527	412.946	10,0%
A2321	SANTUTXU-UPV/EHU (AUTOPISTA)	156.846	157.955	150.233	143.534	146.051	1,8%
A2322	BILBAO-ERANDIO-ASTRABUDUA-UPV/EHU	98.745	98.475	95.167	107.766	109.050	1,2%
A2324	BILBAO-UPV/EHU (ENEKURI)	88.739	92.000	92.834	91.625	94.277	2,9%
A2326	BARAKALDO-UPV/EHU	92.286	103.136	106.123	104.125	104.740	0,6%
A2336	MUSKIZ-UPV/EHU	19.644	21.615	23.956	22.926	22.504	-1,8%
A2610	GALDAKAO-BASAURI-UPV/EHU	99.283	103.428	101.234	117.388	106.384	-9,4%
A2611	UGAO MIRABALLES-BASAURI-ETXEBARRI-UPV/EHU	43.944	43.305	44.480	41.451	46.440	12,0%
A3115	BILBAO-SANTURTZI	699.263	665.121	631.656	483.776	528.274	9,2%

AUTOBUSES
BIZKAIBUS



BIZKAIBUS
VIAJEROS :: 2/6

CONCESIÓN	DENOMINACIÓN	VIAJEROS					
		2012	2013	2014	2015	2016	% 2015-16
A3122	BILBAO-BARAKALDO-SESTAO-REPÉLEGA	178.636	172.572	159.933	344.787	154.291	-55,3%
A3129	LUTXANA-CRUCES-SANTURTZI	1.157.397	1.097.393	1.007.121	960.707	981.665	2,2%
A3131	BARAKALDO-SESTAO-REPÉLEGA	72.005	65.908	59.452			
A3135	SESTAO-CABIECES	762.425	707.440	646.775	613.727	610.537	-0,5%
A3136	BILBAO-BARAKALDO-SANTURTZI	589.539	566.990	564.678	1.008.925	956.530	-5,2%
A3137	BILBAO-BARAKALDO	339.324	331.537	299.750		279.317	
A3139	EL REGATO-BARAKALDO	111.084	112.531	98.020			
A3141	CRUCES-BAGATZA-VALLE DE TRAPAGA TRAPAGARAN	368.163	354.182	338.039	355.674	373.183	4,9%
A3142	SANTURTZI-BARAKALDO-RETUERTO-KAREAGA	582.640	548.891	495.456			
A3144	BILBAO-CRUCES-BARAKALDO (UGARTE)	599.091	566.318	568.993	535.781	539.290	0,7%
A3151	BILBAO-SANTURTZI-PORTUGALETE (AUTOPISTA)	261.017	276.772	244.926	210.430	207.322	-1,5%
A3216	BILBAO-ARTXANDA	74.132	63.411	57.923			
A3223	BILBAO-LARRABETZU(TÚNELES ARTXANDA)	131.270	123.344	122.155	138.122	201.094	45,6%
A3224	BILBAO-DERIO-PARQUE TECNOLÓGICO	143.117	131.893	115.553	136.573	150.662	10,3%
A3225	BILBAO-LAUKIZ	43.681	47.003	47.513	36.260	35.859	-1,1%
A3247	BILBAO-AIREPORTUA/AEROPUERTO	618.653	557.841	575.187	608.011	680.563	11,9%
A3248	ASTRABUDUA-ERANDIOGOIKOA-SONDIKA	38.194	34.622	33.845	17.428	12.964	-25,6%
A3250	BILBAO-PARQUE TECNÓLOGICO (TÚNELES ARTXANDA)	222.590	200.940	196.290	222.490	236.165	6,1%
A3251	BARAKALDO-PARQUE TECNOLÓGICO				7.548		
A3321	PORTUGALETE-LA ARENA-MUSKIZ	291.391	290.914	289.975	288.140	289.429	0,4%
A3322	Bº SAN JUAN-SANTURTZI	151.478	149.349	127.870			
A3323	PORTUGALETE-GALDAMES	48.120	49.447	46.649	51.045	51.359	0,6%
A3331	SESTAO-VALLE DE TRAPAGA/TRAPAGARAN	72.687	69.847	69.005	73.034	71.651	-1,9%

AUTOBUSES
BIZKAIBUS



BIZKAIBUS
VIAJEROS :: 3/6

CONCESIÓN	DENOMINACIÓN	VIAJEROS					
		2012	2013	2014	2015	2016	% 2015-16
A3332	VALLE DE TRAPAGA/TRAPAGARAN-SANTURTZI	272.360	267.315	256.040	248.912	240.263	-3,5%
A3333	GALLARTA-SANTURTZI	581.964	574.234	561.770	562.978	561.176	-0,3%
A3334	SANTURTZI-BALMASEDA	65.616	65.952	62.990	64.506	63.766	-1,1%
A3335	MUSKIZ-SESTAO	258.302	252.251	239.475	248.110	247.736	-0,2%
A3336	BILBAO-MUSKIZ	435.980	439.107	428.407	796.369	794.614	-0,2%
A3337	MUSKIZ-BILBAO (POR N-634)	413.495	408.845	376.779			
A3338	MUSKIZ-BARAKALDO-LAS ARENAS	711.124	709.409	686.116	661.259	661.340	0,01%
A3340	BILBAO-ABANTO ZIERBENA-MUSKIZ (AUTOPISTA)	128.909	155.053	159.497	177.210	188.324	6,3%
A3341	BILBAO-SODUPE -ARRESPALDITZA	50.456	52.859	52.646	54.302	54.411	0,2%
A3342	BILBAO-SODUPE - ARTZINIEGA	239.975	252.230	248.470	246.590	246.911	0,1%
A3343	BILBAO-SODUPE-GORDEXOLA	48.495	51.752	50.122	53.274	53.224	-0,1%
A3411	BILBAO-GETXO-AZKORRI	429.965	426.406	435.787	447.828	450.580	0,6%
A3414	BILBAO-GETXO (POR TÚNELES)	806.208	808.570	827.287	851.286	857.786	0,8%
A3422	LAS ARENAS-BERANGO	221.935	214.040	216.141	223.028	230.087	3,2%
A3451	LAS ARENAS-ARMINTZA	210.015	223.927	236.223	282.386	297.349	5,3%
A3471	GETXO-CRUCES	169.702	174.892	181.443	185.004	188.117	1,7%
A3472	GETXO LAS ARENAS-CRUCES	133.698	130.974	134.051	134.361	135.806	1,1%
A3499	PLENTZIA (METRO)-GORLIZ-LEMOIZ	277.939	275.816	271.125	204.373	190.271	-6,9%
A3512	BILBAO-LEKEITIO (AUTOPISTA)	367.922	367.477	366.708	364.155	364.015	0,0%
A3513	BILBAO-HOSPITAL GALDAKAO-GERNIKA LUMO-EA-LEKEITIO	178.656	177.890	170.548	174.702	179.103	2,5%
A3514	BILBAO-AMOREBIETA ETXANO-GERNIKA LUMO	568.801	564.556	528.911	499.851	506.383	1,3%
A3515	BILBAO-AMOREBIETA ETXANO-GERNIKA LUMO-BERMEO	905.535	887.143	878.868	911.229	905.294	-0,7%
A3516	BILBAO-MUNGIA (POR AUTOPISTA)	380.180	393.390	379.790	422.133	433.400	2,7%
A3517	BILBAO-DERIO-MUNGIA	525.512	535.363	528.356	633.523	647.081	2,1%

AUTOBUSES
BIZKAIBUS



BIZKAIBUS
VIAJEROS :: 4/6

CONCESIÓN	DENOMINACIÓN	VIAJEROS					
		2012	2013	2014	2015	2016	% 2015-16
A3518	BILBAO-MUNGIA-BAKIO (POR LA AUTOPISTA)	483.001	474.614	482.039	504.565	514.565	2,0%
A3519	GERNIKA-MUNGIA	39.824	38.613	35.034			
A3521	BILBAO-HOSPITAL SANTA MARINA/OSPITALEA	142.111	153.338	149.123	144.920	135.657	-6,4%
A3522	MUNGIA-DERIO-CRUCES	107.956	110.209	104.838	110.788	112.383	1,4%
A3523	BILBAO-HOSPITAL GALDAKAO OSPITALEA-GERNIKA LUMO-AULESTIA-LEKEITIO	118.747	116.469	115.809	126.762	136.865	8,0%
A3524	BERMEO-BAKIO	4.009	4.451	5.369	5.740	6.814	18,7%
A3525	GERNIKA LUMO-AMOREBIETA ETXANO-UPV/EHU	58.169	60.761	53.373	57.802	59.111	2,3%
A3526	MUNGIA-GERNIKA LUMO-IBARRANGELU	66.630	67.125	54.867	81.674	80.955	-0,9%
A3527	BILBAO-MUNGIA-BERMEO (POR LA AUTOPISTA)	520.129	535.181	529.597	542.917	542.137	-0,1%
A3528	BERMEO-MUNGIA-DERIO-UPV/EHU	49.935	51.386	43.157	46.761	46.706	-0,1%
A3529	MUNGIA-GAMIZ-FIKA	7.945	6.857	6.266	5.475	6.463	18,0%
A3530	MUNGIA-MEÑAKA-ARRIETA	4.470	4.224	4.158	4.324	3.849	-11,0%
A3531	SOPELA-MUNGIA-GATIKA	82.212	83.227	78.023	73.025	72.936	-0,1%
A3532	GERNIKA LUMO-NABARNIZ				1.447	3.045	110,4%
A3533	GERNIKA LUMO-MENDATA				649	1.259	94,0%
A3534	GERNIKA LUMO-ERRIGOITI				805	1.104	37,1%
A3535	LEKEITIO-AMOROTO				606	1.286	112,2%
A3536	LEKEITIO-MENDAXA				1.620	1.769	9,2%
A3537	PLENTZIA-GORLIZ-MUNGIA				31.762	54.285	70,9%
A3538	LEKEITIO-BARAINKA				113	70	-38,1%
A3613	BILBAO-UGAO MIRABALLES-GOIKIRI	136.796	136.745	136.366	352.532	341.474	-3,1%
A3621	BILBAO-BASAURI-GALDAKAO	308.409	269.201	239.989			
A3622	BILBAO-BASAURI-ARTUNDUAGA-SAN MIGUEL-ZARATAMO	137.892	127.812	117.813	120.865	118.033	-2,3%

AUTOBUSES
BIZKAIBUS



BIZKAIBUS
VIAJEROS :: 5/6

CONCESIÓN	DENOMINACIÓN	VIAJEROS					
		2012	2013	2014	2015	2016	% 2015-16
A3623	BILBAO-ETXEBARRI-SAN ANTONIO	37.413	34.922	30.228			
A3631	BILBAO-GALDAKAO-LARRABETZU	476.772	445.007	410.429	448.966	405.807	-9,6%
A3632	BILBAO-BASAURI-SAN MIGUEL (BEGOÑA)	150.992	129.694	115.992	106.230	113.576	6,9%
A3641	ARRIGORRIAGA-BASOZELAI-HOSPITAL GALDAKAO	236.992	223.998	251.647	537.475	497.475	-7,4%
A3642	BASAURI-HOSPITAL GALDAKOA (BENGOETXE)				191.361	220.344	15,1%
A3911	BILBAO-HOSPITAL GALDAKAO-LEMOA-DURANGO-ELORRIO	480.667	476.007	465.448	621.159	568.868	-8,4%
A3912	BILBAO-HOSPITAL GALDAKAO-LEMOA-DURANGO-ERMUA-EIBAR	638.167	625.680	612.907	606.307	562.345	-7,3%
A3913	ARRAZOLA-DURANGO	88.800	92.192	92.801	92.326	96.835	4,9%
A3914	ELORRIO-DURANGO	163.432	167.432	159.983			
A3915	BILBAO-DURANGO-ONDARROA (AUTOPISTA)	516.037	515.637	521.925	559.124	565.892	1,2%
A3916	BILBAO-ERMUA-ONDARROA (AUTOPISTA)	339.240	344.318	343.908	341.794	340.466	-0,4%
A3917	BILBAO-HOSPITAL GALDAKAO-LEMOA-ZEANURI	451.463	436.995	419.413	379.060	359.871	-5,1%
A3918	OROZKO-BILBAO	222.260	230.565	208.707			
A3919	OROZKO-HOSPITAL GALDAKAO	136.639	133.161	121.514			
A3920	ORDUÑA-HOSPITAL GALDAKAO	90.286	89.827	83.179			
A3922	MUNITIBAR ARBATZEGI GERRIKAITZ-ZIORTZA BOLIBAR-MARKINA XEMEIN-ETXEBAR	2.501	2.547	2.182	3.174	3.922	23,6%
A3923	BILBAO-DURANGO-ELORRIO (AUTOPISTA)	549.731	550.945	542.753	546.963	544.541	-0,4%
A3924	ERMUA (A)-DURANGO (A)-UPV/EHU	88.744	97.544	90.450	98.127	99.927	1,8%
A3925	BILBAO-LEMOA-OTXANDIO-UBIDE	289.366	279.969	270.092	254.326	238.187	-6,3%
A3926	BILBAO-ERMUA-EIBAR (AUTOPISTA)	288.994	296.667	297.483	303.805	304.844	0,3%
A3927	BILBAO-LEMOA-ZEANURI	154.568	151.119	138.622	146.711	139.805	-4,7%
A3928	ZEBERIO-ARRIGORRIAGA	20.624	20.884	17.361	20.279	21.849	7,7%

AUTOBUSES
BIZKAIBUS



BIZKAIBUS
VIAJEROS :: 6/6

CONCESIÓN	DENOMINACIÓN	VIAJEROS					
		2012	2013	2014	2015	2016	% 2015-16
A3929	ZEBERIO-BILBAO	33.610	34.749	30.507			
A3930	BILBAO-GALDAKAO (AUTOPISTA)	288.841	289.481	275.766	328.720	279.223	-15,1%
A3931	DURANGO-GARAI	2.235	2.495	1.891	942	893	-5,2%
A3932	GALDAKAO-METRO ETXEBARRI	1.261.343	1.417.227	1.384.820	469.682	745.113	58,6%
A3933	BILBAO-DURANGO (AUTOPISTA)	299.414	307.643	293.575	305.755	296.181	-3,1%
	OTRAS LÍNEAS			192	101	105	4,0%
TOTAL		28.255.792	28.057.075	27.297.588	26.126.773	26.606.994	1,8%

AUTOBUSES
BIZKAIBUS



BIZKAIBUS
RECAUDACIÓN (€) :: 1/6

CONCESIÓN	DENOMINACIÓN	EUROS					
		2012	2013	2014	2015	2016	% 2015-16
A0651	BILBAO-BALMASEDA	634.379	680.747	671.677	700.283	706.038	0,8%
A0652	LANESTOSA-BALMASEDA	33.586	35.945	34.693	32.604	33.994	4,3%
A0653	TURTZIOZ-ARTZENTALES			279	5.846	6.302	7,8%
A0654	BALMASEDA-UPV EHU				7.525	51.995	
A2151	LAS ARENAS/LAS ARENAS-LARRABETZU	140.073	145.507	143.810	140.258	131.045	-6,6%
A2153	BILBAO-LOIU-LAUROETA-DERIO	148.362	138.013	129.848	134.039	140.704	5,0%
A2161	BIZKAIA ZUBIA/PUENTE BIZKAIA-UPV/EHU	230.599	240.420	252.278	240.306	230.496	-4,1%
A2162	SANTA MARIA GETXO-UPV/EHU (ALGORTA)	66.702	76.434	66.387	67.595	63.236	-6,4%
A2163	ERANDIO-UPV/EHU	11.136	11.025	10.379	9.816	10.236	4,3%
A2164	SANTA MARÍA GETXO-UPV/EHU (FADURA)	17.119	16.216	14.644	14.975	14.257	-4,8%
A2166	URIBE KOSTA-UPV/EHU				17.772	26.869	
A2312	ZABALBURU-UPV/EHU (JUAN DE GARAY)	140.901	155.542	149.022	155.633	155.650	0,01%
A2314	BILBAO-ERANDIOGOIKOA-UPV/EHU	321.146	326.096	327.123	312.571	297.859	-4,7%
A2315	SANTURTZI-PORTUGALETE-UPV/EHU	97.104	108.890	102.543	96.324	95.801	-0,5%
A2316	SESTAO-UPV/EHU	20.297	22.257	20.665	17.660	16.881	-4,4%
A2318	TERMIBUS-UPV/EHU (AUTOPISTA)	330.005	363.807	378.641	365.569	399.088	9,2%
A2321	SANTUTXU-UPV/EHU (AUTOPISTA)	165.425	169.498	152.746	133.714	133.256	-0,3%
A2322	BILBAO-ERANDIO-ASTRABUDUA-UPV/EHU	86.262	88.534	85.164	96.137	97.124	1,0%
A2324	BILBAO-UPV/EHU (ENEKURI)	92.959	98.852	97.955	94.763	96.495	1,8%
A2326	BARAKALDO-UPV/EHU	84.744	96.157	91.229	79.160	77.048	-2,7%
A2336	MUSKIZ-UPV/EHU	18.941	21.851	22.525	18.874	17.692	-6,3%
A2610	GALDAKAO-BASAURI-UPV/EHU	102.795	110.452	101.940	106.133	92.759	-12,6%
A2611	UGAO MIRABALLES-BASAURI-ETXEBARRI-UPV/EHU	45.098	45.483	43.570	36.841	40.450	9,8%
A3115	BILBAO-SANTURTZI	628.942	617.622	586.743	440.121	481.040	9,3%

BIZKAIBUS
RECAUDACIÓN (€) :: 2/6

CONCESIÓN	DENOMINACIÓN	EUROS					
		2012	2013	2014	2015	2016	% 2015-16
A3122	BILBAO-BARAKALDO-SESTAO-REPELEGA	159.348	157.893	146.153	310.375	139.673	-55,0%
A3129	LUTXANA-CRUCES-SANTURTZI	973.032	945.167	866.565	827.056	840.867	1,7%
A3131	BARAKALDO - SESTAO-REPÉLEGA	55.469	52.480	47.503			
A3135	SESTAO-CABIECES	640.229	606.141	551.580	524.596	518.325	-1,2%
A3136	BILBAO-BARAKALDO-SANTURTZI	534.343	526.020	523.888	909.889	862.415	-5,2%
A3137	BILBAO-BARAKALDO	301.909	304.715	274.940		253.543	
A3139	EL REGATO-BARAKALDO	89.459	93.790	80.654			
A3141	CRUCES-BAGATZA-VALLE DE TRAPAGA/TRAPAGARAN	303.379	298.287	285.707	297.250	309.232	4,0%
A3142	SANTURTZI-BARAKALDO-RETUERTO-KAREAGA	489.007	471.906	425.685			
A3144	BILBAO-CRUCES-BARAKALDO (UGARTE)	556.484	537.382	542.263	506.056	505.919	0,0%
A3151	BILBAO-SANTURTZI-PORTUGALETE (AUTOPISTA)	264.280	285.060	252.216	215.436	211.989	-1,6%
A3216	BILBAO-ARTXANDA	61.196	53.799	49.697			
A3223	BILBAO-LARRABETZU(TUNELES ARTXANDA)	129.452	124.139	124.345	151.452	216.131	42,7%
A3224	BILBAO-DERIO-PARQUE TECNOLÓGICO	133.049	126.843	112.068	133.115	146.937	10,4%
A3225	BILBAO-LAUKIZ	51.082	55.822	55.079	40.612	40.686	0,2%
A3247	BILBAO-AEROPUERTO	724.551	664.709	698.090	747.298	839.196	12,3%
A3248	ASTRABUDUA-ERANDIOGOIKOA-SONDIKA	30.577	28.407	27.044	13.179	9.622	-27,0%
A3250	BILBAO-PARQUE TECNOLÓGICO (TUNELES ARTXANDA)	225.231	208.625	202.581	227.735	240.784	5,7%
A3251	BARAKALDO-PARQUE TECNOLOGICO				6.994		
A3321	PORTUGALETE-ONDARRA/LA ARENA-MUSKIZ	266.380	274.433	274.264	268.848	268.595	-0,1%
A3322	Bº SAN JUAN-SANTURTZI	121.616	123.241	106.704			
A3323	PORTUGALETE-GALDAMES	43.969	46.347	43.190	46.553	46.359	-0,4%
A3331	SESTAO-VALLE DE TRAPAGA/TRAPAGARAN	58.130	58.911	59.539	63.257	61.757	-2,4%
A3332	VALLE DE TRAPAGA/TRAPAGARAN-SANTURTZI	233.588	235.958	224.423	215.484	205.463	-4,7%
A3333	GALLARTA-SANTURTZI	516.293	519.646	506.360	498.187	488.860	-1,9%

AUTOBUSES
BIZKAIBUS



BIZKAIBUS
RECAUDACIÓN (€) :: 3/6

CONCESIÓN	DENOMINACIÓN	EUROS					
		2012	2013	2014	2015	2016	% 2015-16
A3334	SANTURTZI-BALMASEDA	61.798	64.246	61.074	62.092	60.636	-2,3%
A3335	MUSKIZ-SESTAO	227.338	228.102	217.085	222.251	220.092	-1,0%
A3336	BILBAO-MUSKIZ	405.511	418.642	411.886	753.202	739.362	-1,8%
A3337	MUSKIZ-BILBAO (POR N-634)	383.269	388.404	358.263			
A3338	MUSKIZ-BARAKALDO-LAS ARENAS	628.873	648.308	628.783	599.100	592.481	-1,1%
A3340	BILBAO-ABANTO ZIERBENA-MUSKIZ (AUTOPISTA)	148.217	183.551	188.192	203.526	212.747	4,5%
A3341	BILBAO-SODUPE-ARRESPALDITZA	50.638	55.722	55.298	55.482	55.643	0,3%
A3342	BILBAO-SODUPE-ARTZINIEGA	256.978	279.993	271.794	265.097	260.866	-1,6%
A3343	BILBAO-SODUPE-GORDEXOLA	45.483	50.613	48.484	51.043	50.673	-0,7%
A3411	BILBAO-GETXO-AZKORRI	381.153	384.454	393.950	403.789	404.354	0,1%
A3414	BILBAO-GETXO (POR TÚNELES)	802.740	822.394	840.228	858.629	858.955	0,0%
A3422	LAS ARENAS-BERANGO	196.274	193.164	193.306	199.332	205.758	3,2%
A3451	LAS ARENAS-ARMINTZA	186.855	203.774	213.707	258.883	275.684	6,5%
A3471	GETXO-CRUCES	147.400	154.657	159.678	162.464	164.294	1,1%
A3472	GETXO-LAS ARENAS-CRUCES	112.416	111.791	113.540	113.462	114.294	0,7%
A3499	PLENTZIA (METRO)-GORLIZ-LEMOIZ	209.996	223.021	213.153	165.735	156.517	-5,6%
A3512	BILBAO-LEKEITIO (AUTOPISTA)	604.973	611.537	609.745	602.974	601.925	-0,2%
A3513	BILBAO-HOSPITAL GALDAKAO-GERNIKA LUMO-EA-LEKEITIO	206.007	210.256	204.696	206.459	210.447	1,9%
A3514	BILBAO-AMOREBIETA ETXANO-GERNIKA LUMO	784.098	791.526	724.627	684.671	686.831	0,3%
A3515	BILBAO-AMOREBIETA ETXANO-GERNIKA LUMO-BERMEO	1.119.459	1.125.121	1.109.603	1.131.953	1.111.716	-1,8%
A3516	BILBAO-MUNGIA (POR AUTOPISTA)	473.671	500.631	467.122	506.896	516.761	1,9%
A3517	BILBAO-DERIO-MUNGIA	547.730	573.250	567.527	668.801	678.476	1,4%
A3518	BILBAO-MUNGIA-BAKIO (POR LA AUTOPISTA)	608.524	615.508	618.655	639.694	650.201	1,6%
A3519	GERNIKA-MUNGIA	38.305	38.098	34.394			

AUTOBUSES
BIZKAIBUS



BIZKAIBUS
RECAUDACIÓN (€) :: 4/6

CONCESIÓN	DENOMINACIÓN	EUROS					
		2012	2013	2014	2015	2016	% 2015-16
A3521	BILBAO-HOSPITAL SANTA MARINA	112.576	125.431	120.739	118.616	110.151	-7,1%
A3522	MUNGIA-DERIO-CRUCES	97.487	101.963	97.094	101.628	102.709	1,1%
A3523	BILBAO-HOSPITAL GALDAKAO- GERNIKA LUMO-AULESTIA-LEKEITIO	128.297	129.692	130.380	147.752	159.761	8,1%
A3524	BERMEO-BAKIO	4.740	5.468	6.839	7.462	8.858	18,7%
A3525	GERNIKA LUMO-AMOREBIETA ETXANO-UPV/EH	70.127	74.200	62.453	60.776	60.127	-1,1%
A3526	MUNGIA-GERNIKA LUMO-IBARRANGELU	65.845	68.291	55.325	82.041	80.554	-1,8%
A3527	BILBAO-MUNGIA-BERMEO (POR LA AUTOPISTA)	697.084	732.877	708.575	711.444	705.281	-0,9%
A3528	BERMEO-MUNGIA-DERIO-UPV/EHU	52.087	55.839	44.926	46.227	44.071	-4,7%
A3529	MUNGIA-GAMIZ-FIKA	6.528	5.941	5.241	4.590	5.595	21,9%
A3530	MUNGIA-MEÑAKA-ARRIETA	3.530	3.512	3.557	3.681	3.196	-13,2%
A3531	SOPELA-MUNGIA-GATIKA	71.233	74.234	68.325	63.224	62.536	-1,1%
A3532	GERNIKA LUMO-NABARNIZ				1	916	
A3533	GERNIKA LUMO-MENDATA				1	448	
A3534	GERNIKA LUMO-ERRIGOITI					278	
A3535	LEKEITIO-AMOROTO					595	
A3536	LEKEITIO-MENDAXA					481	
A3537	PLENTZIA-GORLIZ-MUNGIA				27.608	46.716	
A3538	LEKEITIO-BARAINKA					34	
A3613	BILBAO-UGAO MIRABALLES-GOIKIRI	122.062	124.729	125.383	333.960	322.463	-3,4%
A3621	BILBAO-BASAURI-GALDAKAO	274.390	242.995	216.299			
A3622	BILBAO-BASAURI-ARTUNDUAGA-SAN MIGUEL-ZARATAMO	122.945	116.559	107.674	111.012	106.578	-4,0%
A3623	BILBAO-ETXEBARRI-SAN ANTONIO	30.222	29.958	26.240		2	

AUTOBUSES
BIZKAIBUS



BIZKAIBUS
RECAUDACIÓN (€) :: 5/6

CONCESIÓN	DENOMINACIÓN	EUROS					
		2012	2013	2014	2015	2016	% 2015-16
A3631	BILBAO-GALDAKAO-LARRABETZU	469.888	449.975	412.362	441.208	397.871	-9,8%
A3632	BILBAO-BASAURI-SAN MIGUEL (BEGOÑA)	131.851	116.515	104.705	92.428	98.590	6,7%
A3641	ARRIGORRIAGA-BASOZELAI-HOSPITAL GALDAKAO	196.537	190.793	216.603	484.426	445.263	-8,1%
A3642	BASAURI-HOSPITAL GALDAKOA (BENGOETXE)				164.362	186.303	13,3%
A3911	BILBAO-HOSPITAL GALDAKAO- LEMOA-DURANGO-ELORRIO	486.105	495.500	480.342	635.132	575.934	-9,3%
A3912	BILBAO-HOSPITAL GALDAKAO-LEMOA-DURANGO-ERMUA-EIBAR	653.366	662.252	643.186	633.008	580.230	-8,3%
A3913	ARRAZOLA-DURANGO	81.848	86.753	87.773	84.911	87.670	3,2%
A3914	ELORRIO-DURANGO	158.315	168.549	157.924		5	
A3915	BILBAO-DURANGO-ONDARROA (AUTOPISTA)	666.352	685.201	689.361	740.236	736.953	-0,4%
A3916	BILBAO-ERMUA-ONDARROA (AUTOPISTA)	580.491	601.452	588.768	577.398	567.460	-1,7%
A3917	BILBAO-HOSPITAL GALDAKAO-LEMOA-ZEANURI	471.252	469.723	448.822	403.403	382.895	-5,1%
A3918	OROZKO-BILBAO	208.277	224.468	201.886		2	
A3919	OROZKO-HOSPITAL GALDAKAO	124.342	125.497	115.582			
A3920	ORDUÑA-HOSPITAL GALDAKAO	83.151	85.487	80.139			
A3922	MUNITIBAR-ARBATZEGI-GERRIKAITZ-ZIORTZA BOLIBAR-MARKINA XEMEIN-ETXEBARRI	2.963	3.133			1.113	
A3923	BILBAO-DURANGO-ELORRIO (AUTOPISTA)	830.302	849.595	819.533	814.451	798.486	-2,0%
A3924	ERMUA (A)-DURANGO (A)-UPV/EHU	125.452	140.757	124.868	117.174	119.997	2,4%
A3925	BILBAO-LEMOA-OTXANDIO-UBIDE	300.047	301.089	288.835	274.386	254.595	-7,2%
A3926	BILBAO-ERMUA-EIBAR (AUTOPISTA)	664.243	687.780	668.856	671.231	668.340	-0,4%
A3927	BILBAO-LEMOA-ZEANURI	182.970	184.255	166.391	172.479	160.228	-7,1%
A3928	ZEBERIO-ARRIGORRIAGA	19.507	20.173	16.596	18.378	19.107	4,0%
A3929	ZEBERIO-BILBAO	29.897	32.173	28.014			

AUTOBUSES
BIZKAIBUS



BIZKAIBUS
RECAUDACIÓN (€) :: 6/6

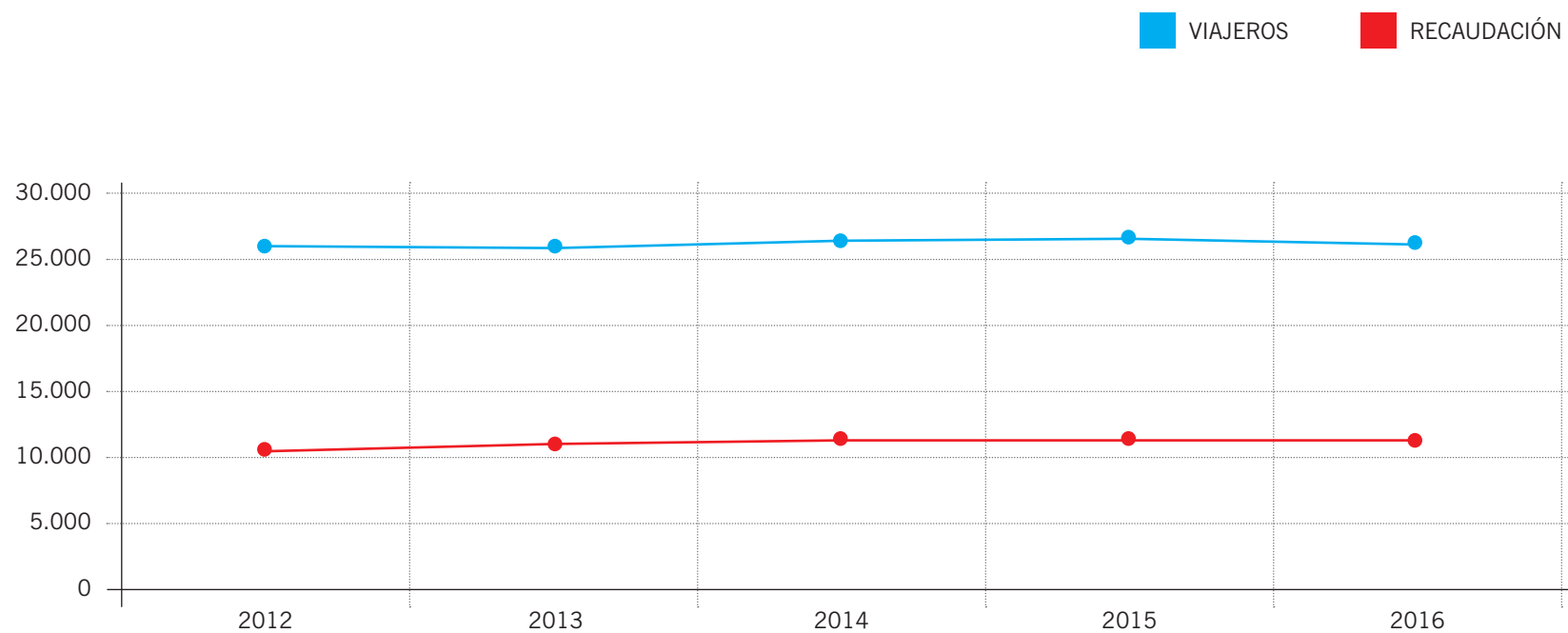
CONCESIÓN	DENOMINACIÓN	EUROS					
		2012	2013	2014	2015	2016	% 2015-16
A3930	BILBAO-GALDAKAO (AUTOPISTA)	293.883	299.819	271.393	313.756	264.141	-15,8%
A3931	DURANGO-GARAI	2.007	2.379	1.863	1.223	1.138	-7,0%
A3932	GALDAKAO-METRO ETXEBARRI			1.974	128.341	158.347	23,4%
A3933	BILBAO-DURANGO (AUTOPISTA)	485.235	507.665	467.867	476.177	456.469	-4,1%
	OTRAS LÍNEAS			18.907	19.538	17.881	-8,5%
TOTAL		28.113.769	28.528.498	27.550.787	27.227.092	27.251.749	0,1%

AUTOBUSES
BILBOBUS

Bilbobus

BILBOBUS
EVOLUCIÓN GENERAL 2012-2016

	2012	2013	2014	2015	2016	%2015-16
VIAJEROS	25.814.333	25.821.195	26.074.078	26.121.139	25.927.839	-0,7%
RECAUDACIÓN (IVA no incluido)	11.111.982	11.415.026	11.820.088	11.807.742	11.769.808	-0,3%



AUTOBUSES
BILBOBUS

Bilbobus

BILBOBUS
VIAJEROS :: 1/2

CONCESIÓN	DENOMINACIÓN	MILES DE VIAJEROS					
		2012	2013	2014	2015	2016	% 2015-16
01	ARANGOITI-PLAZA CIRCULAR	730	752	737	756	745	-1,5%
03	PLAZA CIRCULAR-OTXARKOAGA	1.516	1.540	1.569	1.575	1.590	1,0%
10	ELORRIETA-PLAZA CIRCULAR	842	942	967	856	818	-4,4%
11	DEUSTO-ATXURI	235	231	236	230	225	-2,2%
13	SAN IGNACIO-TXURDINAGA	1.644	1.510	1.511	1.523	1.528	0,4%
18	SAN IGNACIO-ZORROTZA	1.257	1.164	1.192	1.224	1.191	-2,7%
22	SARRIKUE-ATXURI	555	560	552	555	546	-1,6%
26	URIBARRI-SAN MAMÉS	612	607	534			
27	ARABELLA-BETOLAZA	1.380	1.421	1.503	1.525	1.507	-1,2%
28	URIBARRI-ALTAMIRA				635	662	4,2%
30	TXURDINAGA-MIRIBILLA	1.587	1.605	1.625	1.623	1.623	0,0%
34	OTXARKOAGA-SANTUTXU	278	299	306	307	312	1,6%
38	OTXARKOAGA-BASURTU/TERMIBUS	1.381	1.405	1.391	1.360	1.341	-1,4%
40	LA PEÑA-PLAZA CIRCULAR	571	561	531	442	450	1,7%
43	GARAIZAR-SANTUTXU	246	270	281	291	296	1,8%
48	SANTUTXU-LEZEAGA	1.246	1.077	1.094	1.075	1.050	-2,3%
50	BUIA-LA PEÑA	103	59	58	66	64	-3,6%
56	LA PEÑA-SAGRADO CORAZÓN	1.897	2.001	1.995	1.955	1.933	-1,2%
57	MIRIBILLA-HOSPITAL	106	109	110	131	147	12,0%
58	MINTEGITUETA-ATXURI	907	849	861	836	843	0,7%
62	SAN MAMÉS-ARABELLA	490	501	435	488	505	3,4%
71	MIRIBILLA-SAN IGNACIO	1.092	1.117	1.126	1.139	1.140	0,1%
72	LARRASKITU-CASTAÑOS/GAZTELEKU	1.292	1.221	1.282	1.305	1.299	-0,5%
75	SAN ADRIÁN-ATXURI	707	733	738	732	718	-2,0%

AUTOBUSES
BILBOBUS

Bilbobus

BILBOBUS
VIAJEROS :: 2/2

CONCESIÓN	DENOMINACIÓN	MILES DE VIAJEROS					
		2012	2013	2014	2015	2016	% 2015-16
76	ARTATZU/XALBADOR-MOYUA	689	672	692	697	693	-0,7%
77	PEÑASCAL-MINA DEL MORRO	1.982	1.962	2.046	2.095	2.068	-1,3%
80	ALTAMIRA-TERMIBUS	96	91	89			
85	ZAZPILANDA-ATXURI	838	927	941	967	922	-4,6%
88	KASTREXANA-INDAUTXU	143	142	143	140	147	4,9%
A1	ASUNCIÓN-PLAZA CIRCULAR	81	82	80	79	80	1,4%
A2	SOLOKOETXE-PLAZA CIRCULAR	100	103	105	102	107	5,4%
A3	OLABEAGA-MOYUA	133	133	128	133	133	0,0%
A4	ZORROTZAURRE-DEUSTO	105	107	104	95	95	0,7%
A5	PRIM-PLAZA CIRCULAR	85	89	93	94	95	0,9%
A6	ARANGOITI-DEUSTO	434	450	466	469	453	-3,4%
A7	ARTXANDA-ARENAL			3	100	104	3,9%
A8	SAN JUSTO-AMETZOLA	34	32	32	33	33	-0,2%
G1	ARABELLA-MOYUA	25	25	26	27	27	-0,7%
G2	OTXARKOAGA-PLAZA CIRCULAR	33	32	31	30	29	-5,3%
G3	LARRASKITU-PLAZA CIRCULAR	26	26	28	28	28	-2,3%
G4	LA PEÑA-PLAZA CIRCULAR	27	28	28	27	26	-3,6%
G5	SAN ADRIÁN/MIRIBILLA-PLAZA CIRCULAR	28	29	30	29	29	-1,5%
G6	ALTAMIRA/ZORROZA-PLAZA CIRCULAR	27	28	28	29	28	-2,2%
G7	MINA DEL MORRO-PLAZA CIRCULAR	7	7	7	7	8	10,6%
G8	ARANGOITI-PLAZA CIRCULAR	18	19	20	20	20	-2,5%
Esp	LÍNEAS ESPECIALES	229	303	319	289	273	-5,5%
TOTAL		25.814	25.821	26.074	26.121	25.928	-0,7%

AUTOBUSES
BILBOBUS

Bilbobus

BILBOBUS
RECAUDACIÓN (€). IVA NO INCLUIDO :: 1/2

CONCESIÓN	DENOMINACIÓN	EUROS					
		2012	2013	2014	2015	2016	% 2015-16
01	ARANGOITI-PLAZA CIRCULAR	307.711	325.339	326.915	335.654	328.020	-2,3%
03	PLAZA CIRCULAR-OTXARKOAGA	660.320	689.228	718.381	718.389	730.087	1,6%
10	ELORRIETA-PLAZA CIRCULAR	366.606	421.778	442.861	385.293	377.264	-2,1%
11	DEUSTO-ATXURI	104.656	105.287	110.006	106.669	104.187	-2,3%
13	SAN IGNACIO-TXURDINAGA	749.044	704.672	724.410	725.608	727.988	0,3%
18	SAN IGNACIO-ZORROTZA	562.862	538.743	568.814	581.271	569.191	-2,1%
22	SARRIKUE-ATXURI	217.539	225.497	228.760	232.822	228.047	-2,1%
26	URIBARRI-SAN MAMÉS	261.646	264.555	235.818			
27	ARABELLA-BETOLAZA	579.435	613.523	667.608	671.961	667.174	-0,7%
28	URIBARRI-ALTAMIRA				285.017	298.052	4,6%
30	TXURDINAGA-MIRIBILLA	700.397	730.536	758.011	758.141	760.548	0,3%
34	OTXARKOAGA-SANTUTXU	119.353	130.543	136.767	136.199	139.381	2,3%
38	OTXARKOAGA-BASURTU/TERMIBUS	611.334	642.713	652.025	633.037	624.906	-1,3%
40	LA PEÑA-PLAZA CIRCULAR	232.838	234.570	228.296	196.654	203.851	3,7%
43	GARAIZAR-SANTUTXU	104.746	117.412	125.154	128.669	129.954	1,0%
48	SANTUTXU-LEZEAGA	540.277	478.970	498.591	483.936	473.026	-2,3%
50	BUIA-LA PEÑA	39.363	19.670	19.411	22.379	21.509	-3,9%
56	LA PEÑA-SAGRADO CORAZÓN	843.917	912.625	932.054	908.007	901.511	-0,7%
57	MIRIBILLA-HOSPITAL	45.096	47.848	49.744	58.852	66.599	13,2%
58	MINTEGITUETA-ATXURI	393.708	383.807	400.522	390.309	398.347	2,1%
62	SAN MAMÉS-ARABELLA	204.008	214.758	189.627	213.996	219.941	2,8%
71	MIRIBILLA-SAN IGNACIO	490.261	518.241	536.445	541.375	544.498	0,6%
72	LARRASKITU-CASTAÑOS/GAZTELEKU	547.930	530.161	569.422	577.631	574.609	-0,5%
75	SAN ADRIÁN-ATXURI	288.961	307.972	319.143	316.883	310.824	-1,9%

AUTOBUSES
BILBOBUS

Bilbobus

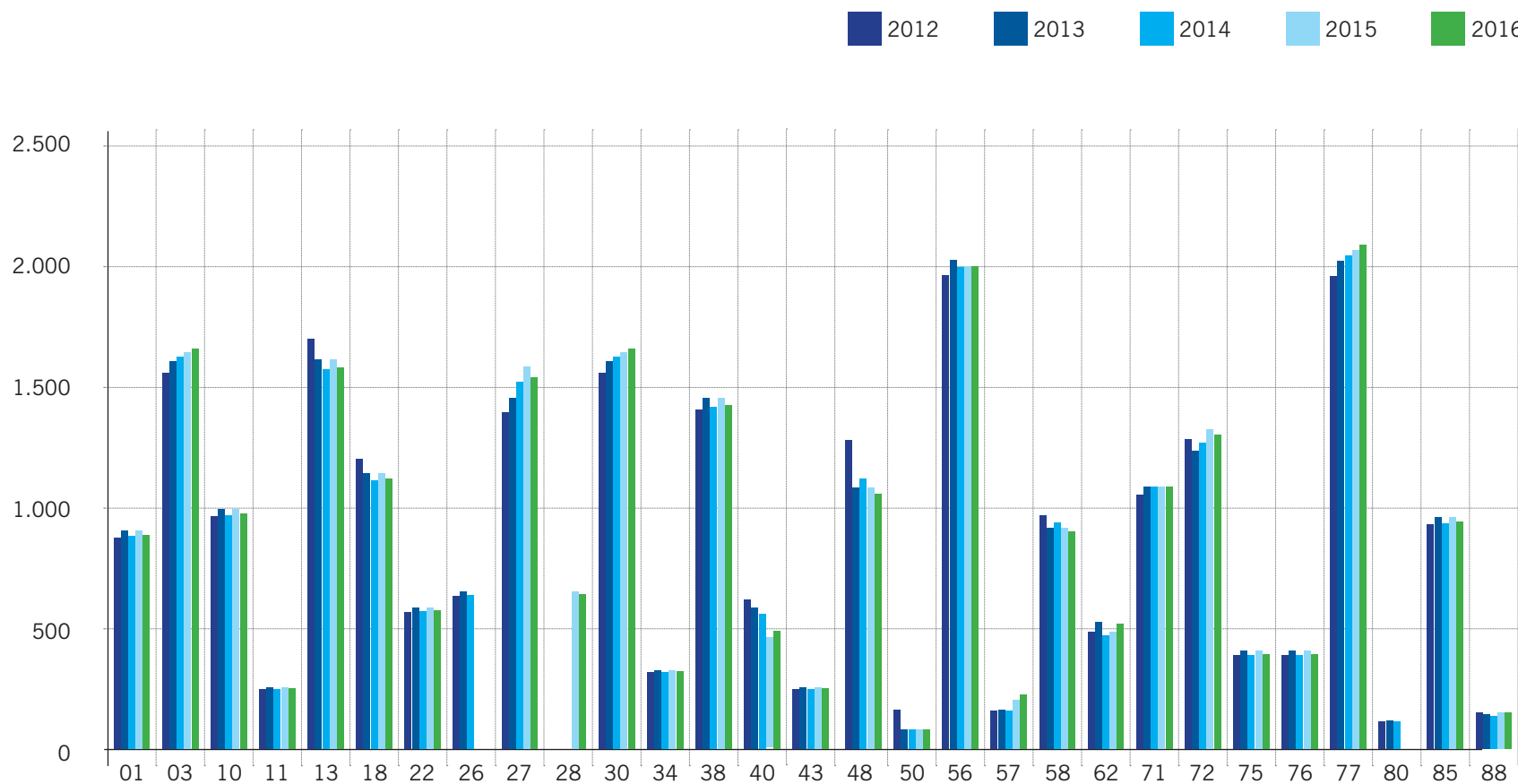
BILBOBUS
RECAUDACIÓN (€). IVA NO INCLUIDO :: 2/2

CONCESIÓN	DENOMINACIÓN	EUROS					
		2012	2013	2014	2015	2016	% 2015-16
76	ARTATZU/XALBADOR-MOYUA	297.678	299.071	318.949	321.052	318.708	-0,7%
77	PEÑASCAL-MINA DEL MORRO	859.017	873.693	932.607	952.167	946.986	-0,5%
80	ALTAMIRA-TERMIBUS	40.806	40.699	41.609			
85	ZAZPILANDA-ATXURI	359.745	416.094	432.339	442.176	422.505	-4,4%
88	KASTREXANA-INDAUTXU	63.120	64.694	66.501	65.384	68.599	4,9%
A1	ASUNCIÓN-PLAZA CIRCULAR	32.455	33.571	33.785	33.196	33.768	1,7%
A2	SOLOKOETXE-PLAZA CIRCULAR	36.989	39.836	41.969	40.307	42.609	5,7%
A3	OLABEAGA-MOYUA	59.438	61.352	60.122	61.896	62.310	0,7%
A4	ZORROTZAURRE-DEUSTO	43.115	45.026	44.615	42.143	43.082	2,2%
A5	PRIM-PLAZA CIRCULAR	34.526	37.062	39.719	39.474	39.672	0,5%
A6	ARANGOITI-DEUSTO	112.879	121.900	130.496	130.440	126.433	-3,1%
A7	ARTXANDA-ARENAL			1.388	46.144	48.925	6,0%
A8	SAN JUSTO-AMETZOLA	12.278	11.761	11.378	11.840	11.892	0,4%
G1	ARABELLA-MOYUA	12.450	12.126	13.192	13.474	13.476	0,02%
G2	OTXARKOAGA-PLAZA CIRCULAR	16.752	15.539	15.859	15.236	14.510	-4,8%
G3	LARRASKITU-PLAZA CIRCULAR	12.578	12.813	13.683	13.844	13.670	-1,3%
G4	LA PEÑA-PLAZA CIRCULAR	13.586	13.874	14.442	13.672	13.280	-2,9%
G5	SAN ADRIÁN/MIRIBILLA-PLAZA CIRCULAR	13.632	14.190	15.203	14.421	14.327	-0,7%
G6	ALTAMIRA/ZORROZA-PLAZA CIRCULAR	13.676	13.821	14.325	14.595	14.419	-1,2%
G7	MINA DEL MORRO-PLAZA CIRCULAR	3.438	3.418	3.615	3.344	3.696	10,5%
G8	ARANGOITI-PLAZA CIRCULAR	9.160	9.095	9.882	10.063	10.038	-0,2%
Esp	LÍNEAS ESPECIALES	92.655	116.940	125.625	114.122	107.389	-5,9%
TOTAL		11.111.982	11.415.026	11.820.088	11.807.742	11.769.808	-0,3%

AUTOBUSES
BILBOBUS

Bilbobus

BILBOBUS
EVOLUCIÓN DE VIAJEROS POR LÍNEAS 2012-2016 (miles)



AUTOBUSES
BILBOBUS

Bilbobus

BILBOBUS
PARADAS CON MAYOR NÚMERO DE VIAJEROS 2016

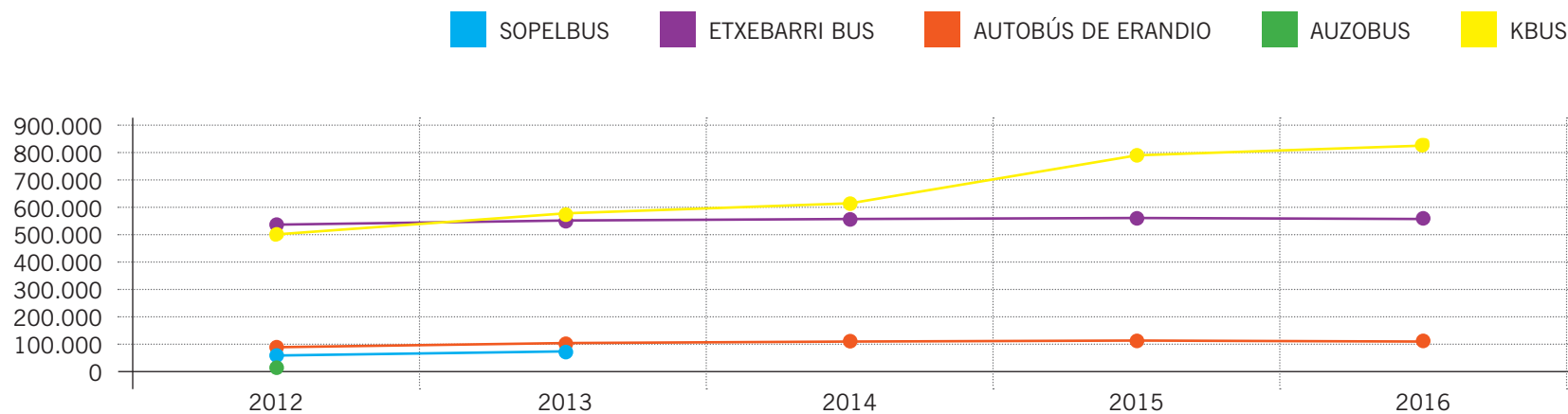
PARADAS	VIAJES	
	%	TOTAL
PLAZA CIRCULAR / GRAN VÍA	2,73%	706.656
DIECISÉIS DE AGOSTO (ATXURI)	2,20%	570.722
L. AGUIRRE 179	2,00%	518.347
PUENTE DEL ARENAL	1,67%	433.538
ABUSU / IBAIEDER	1,42%	366.942
INDALECIO PRIETO (12)	1,32%	342.459
GRAN VÍA, 2	1,31%	338.701
BASURTO / AITA DONOSTIA	1,27%	330.402
HURTADO AMÉZAGA, 2 / (GELTOKIA-ESTACIÓN)	1,25%	324.720
GERNIKA, 23	1,20%	310.883
GRAN VÍA, 7	1,12%	290.166
MADARIAGA, 19	1,06%	275.901
ENRIQUE IBARRETA, 2	1,01%	262.898
ZUMALACÁRREGUI, 105	0,99%	255.935
ARABELLA	0,98%	253.643
SAGRADO CORAZÓN, 1	0,95%	246.876
ARBOLANTXA, 18	0,92%	238.556
RIBERA / MERKATUA	0,91%	236.863
FERNANDO JIMÉNEZ, 12	0,85%	219.925
PEÑASCAL, 146 / ROTONDA	0,84%	219.069
ERNESTO ERKOREKA, 8	0,80%	208.093
GRAN VÍA, 36	0,80%	207.645
GREGORIO LA REVILLA, 17	0,79%	204.723

**AUTOBUSES
OTROS**

**OTROS AUTOBUSES
VIAJEROS**

	2012	2013	2014	2015	2016	% 2015-16
SOPELBUS (Sopela)	65.910	71.469				
ETXEBARRI BUS	530.417	552.132	558.057	566.855	573.225	1,1%
AUTOBÚS DE ERANDIO	93.952	102.510	109.289	108.330	109.208	0,8%
AUZOBUS (Amorebieta)	17.390					
KBUS (Barakaldo)	511.108	578.269	618.825	793.488	822.607	3,7%

Auzobus: el 31 de julio de 2012 finalizó el servicio. Sin datos de Sopedbus de 2014 a 2016.

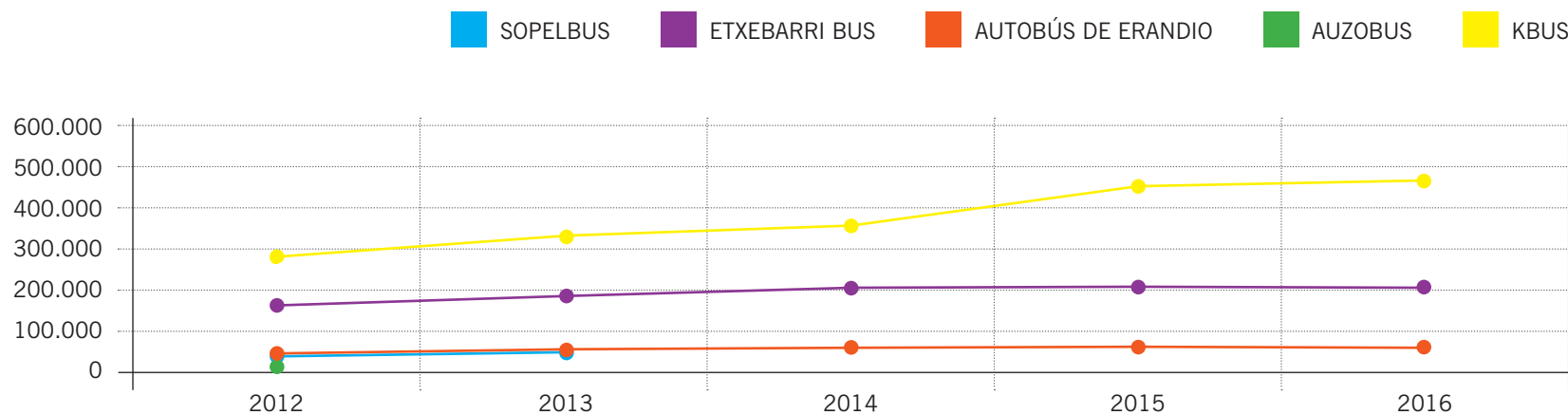


**AUTOBUSES
OTROS**

**OTROS AUTOBUSES
RECAUDACIÓN (€)**

	2012	2013	2014	2015	2016	% 2015-16
SOPELBUS	39.000	40.095				
ETXEBARRI BUS	166.139	191.043	206.031	208.448	210.835	1,1%
AUTOBÚS DE ERANDIO	48.825	53.753	60.226	55.257	55.593	0,6%
AUZOBUS	10.433					
KBUS	278.117	338.855	365.795	466.829	478.993	2,6%

Auzobus: el 31 de julio de 2012 finalizó el servicio. Sin datos de Sopolbus de 2014 a 2016.



FERROCARRIL



metro bilbao



euskotren

renfe

renfe



VIAJEROS:

104.778.798

METRO BILBAO	83,1%
RENFE	8,6%
EUSKOTREN	4,5%
EUSKOTRAN	2,9%
FEVE	0,9%

FERROCARRIL
METRO BILBAO

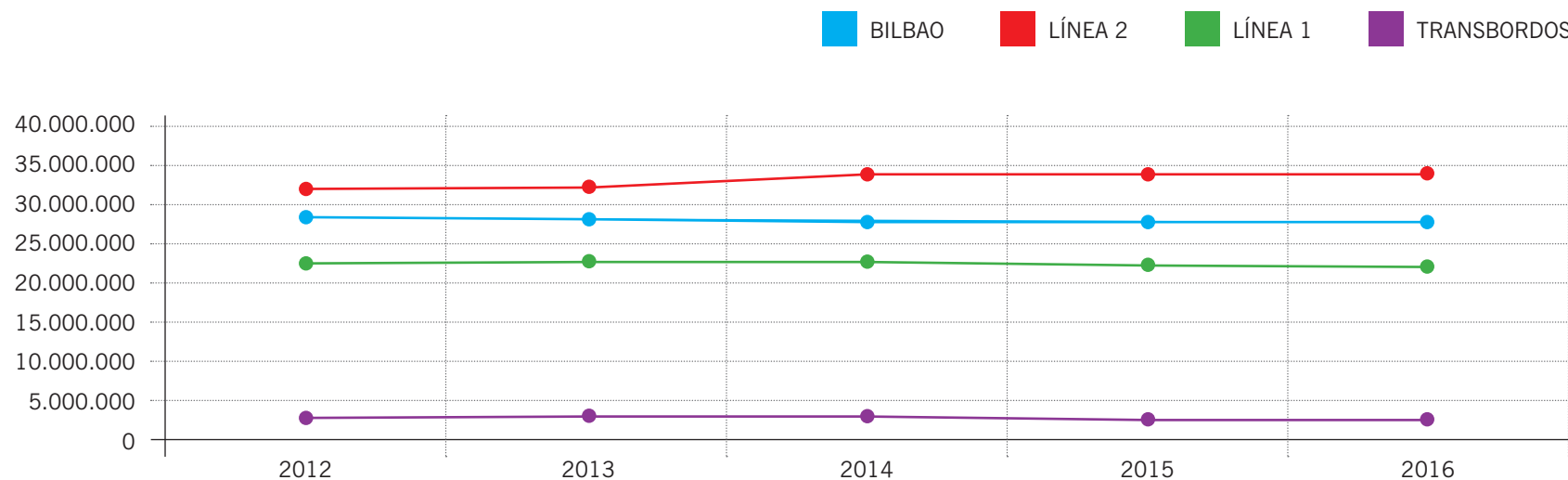


metro bilbao

METRO BILBAO VIAJEROS POR LÍNEA

	2012	2013	2014	2015	2016	% 2015-16
BILBAO	28.956.547	28.565.707	28.202.660	28.624.124	28.512.362	-0,39%
LÍNEA 2	32.881.268	33.017.680	33.631.492	33.796.093	33.659.114	-0,41%
LÍNEA 1	22.652.175	22.411.793	22.406.095	22.050.513	21.909.366	-0,64%
TRANSBORDOS (Entre L1 y L2)	3.125.097	3.137.854	3.157.146	3.065.085	3.024.446	-1,33%
TOTAL	87.615.087	87.133.034	87.397.394	87.535.815	87.105.288	-0,49%

Desde abril de 2015, supresión del servicio de trenes de MB entre Sopela y Plentzia por obras de soterramiento de la estación en Urduliz.





METRO BILBAO
VIAJEROS :: 1/2

ESTACIÓN	VIAJEROS											
	2012	%	2013	%	2014	%	2015	%	2016	%	% 2015-16	VIAJES/DÍA 2016
BASAURI	1.209.664	1,38%	1.291.853	1,48%	1.317.040	1,51%	1.334.374	1,52%	1.327.329	1,52%	-0,53%	3.627
ARIZ	1.963.026	2,24%	2.007.223	2,30%	2.046.236	2,34%	1.908.874	2,18%	1.923.114	2,21%	0,75%	5.254
ETXEBARRI	1.346.288	1,54%	1.332.371	1,53%	1.362.305	1,56%	1.437.160	1,64%	1.364.903	1,57%	-5,03%	3.729
BOLUETA	1.099.182	1,25%	1.133.394	1,30%	1.169.552	1,34%	1.265.624	1,45%	1.438.834	1,65%	13,69%	3.931
BASARRATE	2.160.226	2,47%	2.147.980	2,47%	2.154.600	2,47%	2.151.766	2,46%	2.135.721	2,45%	-0,75%	5.835
SANTUTXU	4.687.312	5,35%	4.663.570	5,35%	4.633.297	5,30%	4.651.238	5,31%	4.611.211	5,29%	-0,86%	12.599
CASCO VIEJO	6.257.809	7,14%	5.988.909	6,87%	5.779.965	6,61%	5.677.617	6,49%	5.320.703	6,11%	-6,29%	14.537
ABANDO	5.960.941	6,80%	5.948.390	6,83%	5.973.068	6,83%	6.141.887	7,02%	6.336.453	7,27%	3,17%	17.313
MOYUA	6.221.799	7,10%	6.189.467	7,10%	6.153.620	7,04%	6.220.196	7,11%	6.287.927	7,22%	1,09%	17.180
INDAUTXU	6.157.792	7,03%	6.089.346	6,99%	6.160.455	7,05%	6.184.740	7,07%	6.074.709	6,97%	-1,78%	16.598
SAN MAMÉS	5.870.713	6,70%	5.873.240	6,74%	5.873.015	6,72%	6.056.465	6,92%	5.980.716	6,87%	-1,25%	16.341
DEUSTO	4.315.724	4,93%	4.234.870	4,86%	4.161.514	4,76%	4.118.341	4,70%	4.069.564	4,67%	-1,18%	11.119
SARRIKO	2.453.889	2,80%	2.425.761	2,78%	2.390.051	2,73%	2.396.347	2,74%	2.406.074	2,76%	0,41%	6.574
SAN IGNACIO	2.325.615	2,65%	2.312.943	2,65%	2.288.490	2,62%	2.283.368	2,61%	2.332.298	2,68%	2,14%	6.372
LUTXANA	183.643	0,21%	170.638	0,20%	172.226	0,20%	368.979	0,42%	524.759	0,60%	42,22%	1.434
ERANDIO	1.693.997	1,93%	1.698.813	1,95%	1.697.058	1,94%	1.650.714	1,89%	1.626.077	1,87%	-1,49%	4.443
ASTRABUDUA	1.336.405	1,53%	1.366.987	1,57%	1.369.091	1,57%	1.308.539	1,49%	1.254.615	1,44%	-4,12%	3.428
LEIOA	1.010.683	1,15%	1.005.282	1,15%	1.014.852	1,16%	1.025.752	1,17%	1.020.099	1,17%	-0,55%	2.787
LAMIAKO	294.863	0,34%	296.330	0,34%	302.007	0,35%	298.524	0,34%	303.380	0,35%	1,63%	829
LAS ARENAS	3.407.329	3,89%	3.338.313	3,83%	3.357.754	3,84%	3.311.874	3,78%	3.266.926	3,75%	-1,36%	8.926
GOBELA	876.564	1,00%	841.480	0,97%	825.852	0,94%	815.136	0,93%	813.713	0,93%	-0,17%	2.223
NEGURI	673.013	0,77%	669.108	0,77%	659.554	0,75%	661.586	0,76%	662.129	0,76%	0,08%	1.809
AIBOA	407.248	0,46%	410.027	0,47%	400.193	0,46%	399.739	0,46%	399.745	0,46%	0,00%	1.092
ALGORTA	2.435.747	2,78%	2.400.846	2,76%	2.387.899	2,73%	2.364.805	2,70%	2.328.113	2,67%	-1,55%	6.361


METRO BILBAO
VIAJEROS :: 2/2

ESTACIÓN	VIAJEROS											
	2012	%	2013	%	2014	%	2015	%	2016	%	% 2015-16	VIAJES/DÍA 2016
BIDEZABAL	1.409.399	1,61%	1.398.186	1,60%	1.404.479	1,61%	1.372.709	1,57%	1.342.501	1,54%	-2,20%	3.668
BERANGO	418.340	0,48%	382.852	0,44%	378.436	0,43%	384.714	0,44%	384.295	0,44%	-0,11%	1.050
LARRABASTERRA	415.304	0,47%	426.285	0,49%	423.106	0,48%	457.661	0,52%	448.898	0,52%	-1,91%	1.226
SOPELA	587.032	0,67%	582.828	0,67%	586.914	0,67%	945.066	1,08%	1.015.518	1,17%	7,45%	2.775
URDULIZ	306.482	0,35%	311.796	0,36%	316.909	0,36%	77.173	0,09%	184			
PLENTZIA	642.488	0,73%	653.253	0,75%	656.606	0,75%	117.020	0,13%	1.110			
CRUCES	3.509.099	4,01%	3.517.314	4,04%	3.521.871	4,03%	3.510.319	4,01%	3.473.386	3,99%	-1,05%	9.490
ANSIO	1.250.489	1,43%	1.210.514	1,39%	1.297.218	1,48%	1.260.592	1,44%	1.260.888	1,45%	0,02%	3.445
BARAKALDO	3.558.938	4,06%	3.572.670	4,10%	3.582.258	4,10%	3.551.226	4,06%	3.536.912	4,06%	-0,40%	9.664
BAGATZA	1.899.801	2,17%	1.882.988	2,16%	1.894.186	2,17%	1.924.411	2,20%	1.914.249	2,20%	-0,53%	5.230
URBINAGA	107.634	0,12%	102.625	0,12%	99.367	0,11%	108.285	0,12%	112.769	0,13%	4,14%	308
SESTAO	2.352.843	2,69%	2.333.309	2,68%	2.304.404	2,64%	2.325.160	2,66%	2.256.266	2,59%	-2,96%	6.165
ABATXOLO	772.196	0,88%	776.193	0,89%	769.004	0,88%	767.411	0,88%	742.132	0,85%	-3,29%	2.028
PORTUGALETE	2.005.450	2,29%	2.030.599	2,33%	2.041.467	2,34%	2.085.085	2,38%	2.049.446	2,35%	-1,71%	5.600
PEÑOTA	1.332.057	1,52%	1.375.422	1,58%	1.369.212	1,57%	1.356.405	1,55%	1.329.204	1,53%	-2,01%	3.632
SANTURTZI	2.698.063	3,08%	2.739.059	3,14%	2.652.089	3,03%	2.356.964	2,69%	2.506.337	2,88%	6,34%	6.848
KABIEZES					450.174		901.969	1,03%	922.081	1,06%	2,23%	2.519
TOTAL	87.615.087	100%	87.133.034	100%	87.397.394	99,48%	87.535.815	100%	87.105.288	100%	-0,49%	237.993

Por construcción L3, la línea de Txorierrri de ET llega hasta Lutxana (Lutxana-Lezama).

Desde abril de 2015, supresión del servicio de trenes de MB entre Sopela y Plentzia por obras de soterramiento de la estación en Urduliz.

FERROCARRIL
METRO BILBAO



metro bilbao

METRO BILBAO VIAJEROS POR MES

	2012	2013	2014	2015	2016	% 2015-16
ENERO	7.892.863	7.963.909	7.719.661	7.574.909	7.532.945	-0,55%
FEBRERO	7.550.717	7.217.675	7.268.324	7.126.991	7.453.611	4,58%
MARZO	8.165.874	7.367.021	7.826.690	7.770.472	7.101.980	-8,60%
ABRIL	6.491.388	7.462.431	6.723.598	6.883.974	7.618.685	10,67%
MAYO	8.032.161	7.914.929	7.596.478	7.739.825	7.803.608	0,82%
JUNIO	7.411.664	7.193.762	7.227.306	7.473.184	7.414.307	-0,79%
JULIO	6.521.293	6.414.257	6.404.863	6.495.487	6.169.630	-5,02%
AGOSTO	5.585.844	5.551.982	5.606.154	5.707.297	5.664.437	-0,75%
SEPTIEMBRE	6.836.034	6.934.761	7.245.977	7.140.435	7.186.005	0,64%
OCTUBRE	7.771.663	7.847.591	8.216.513	7.910.584	7.530.779	-4,80%
NOVIEMBRE	7.694.369	7.515.170	7.681.877	7.781.494	7.823.941	0,55%
DICIEMBRE	7.661.217	7.749.546	7.879.953	7.931.163	7.805.360	-1,59%
TOTAL	87.615.087	87.133.034	87.397.394	87.535.815	87.105.288	-0,49%

METRO BILBAO PROMEDIO DIARIO DE VIAJEROS

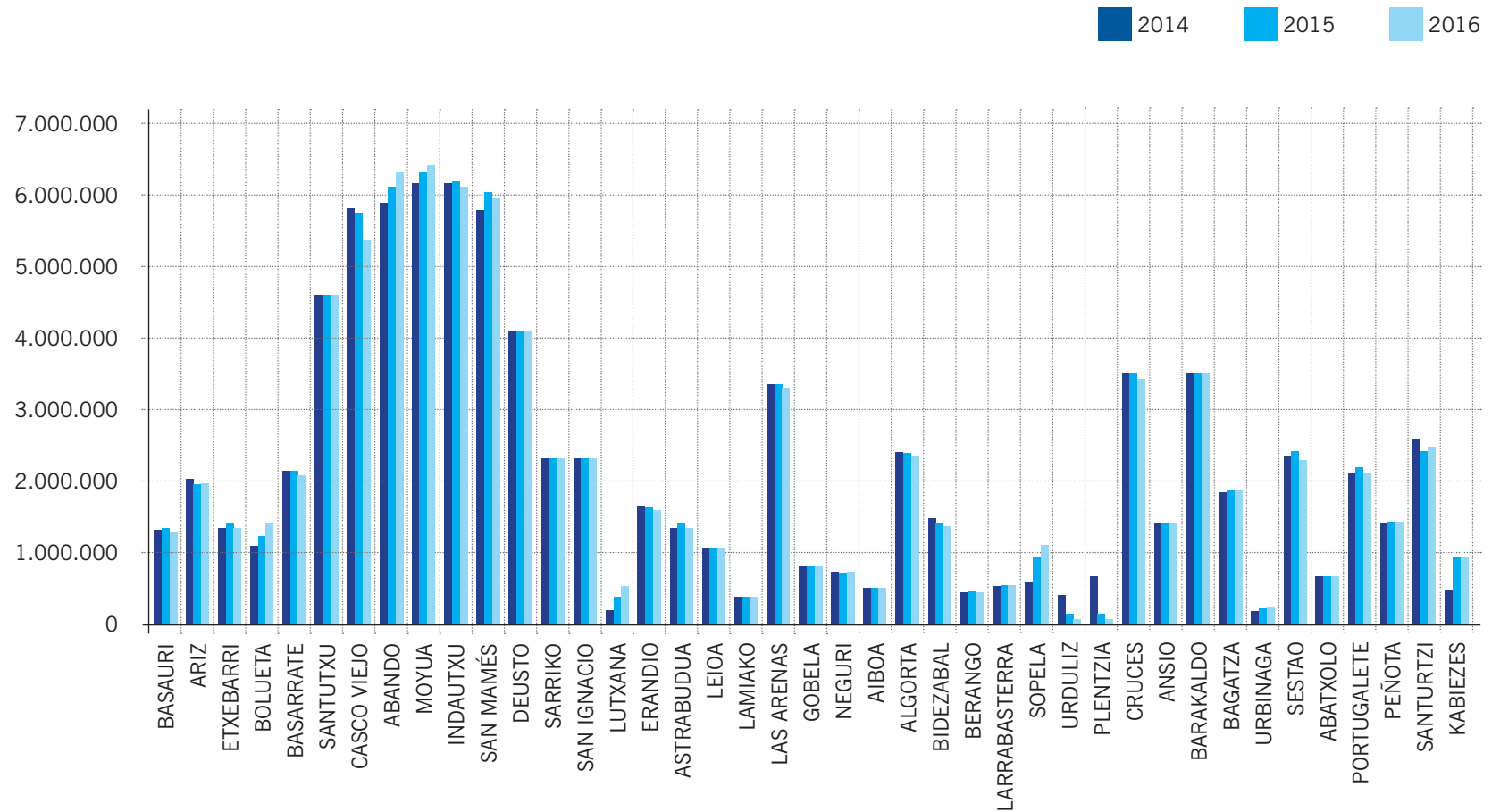
	2012	2013	2014	2015	2016	% 2015-16
LUNES A JUEVES	281.587	278.250	277.470	276.818	276.548	-0,10%
VIERNES	277.496	279.191	280.672	275.718	275.219	-0,18%
SÁBADOS	181.955	188.348	189.636	193.632	188.375	-2,71%
DOMINGOS	133.127	133.458	137.187	141.586	138.640	-2,08%
FESTIVOS	119.868	125.335	122.913	122.028	121.746	-0,23%
PUENTE	236.477	170.522	219.774	253.130	267.578	5,71%
TOTAL	240.041	238.721	239.445	239.824	237.993	-0,76%

FERROCARRIL
METRO BILBAO



metro bilbao

METRO BILBAO EVOLUCIÓN POR ESTACIONES



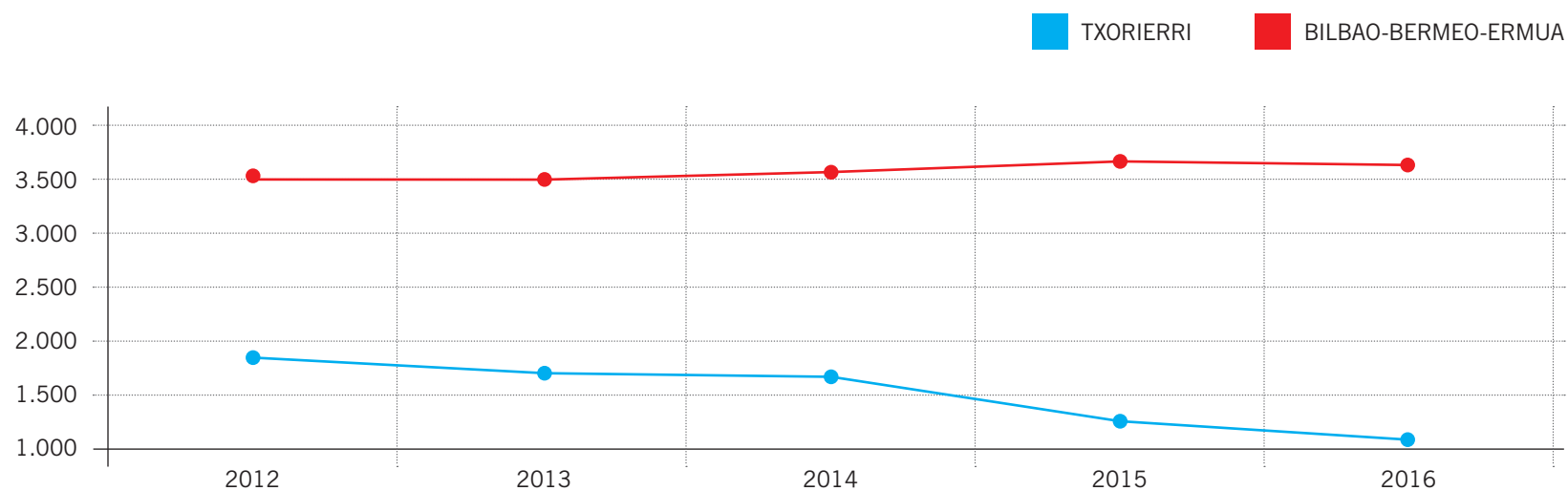
FERROCARRIL
EUSKOTREN



EUSKOTREN VIAJEROS (miles)

	2012	2013	2014	2015	2016	% 2015-16
TXORIERRI	1.745	1.663	1.634	1.327	1.039	-21,71%
BILBAO-BERMEO-ERMUA	3.544	3.511	3.587	3.675	3.649	-0,72%
FERROCARRIL	5.289	5.173	5.221	5.003	4.688	-6,29%

Línea del Txorierrí, afectada desde el 1 de junio de 2015 por obras de la Línea 3.



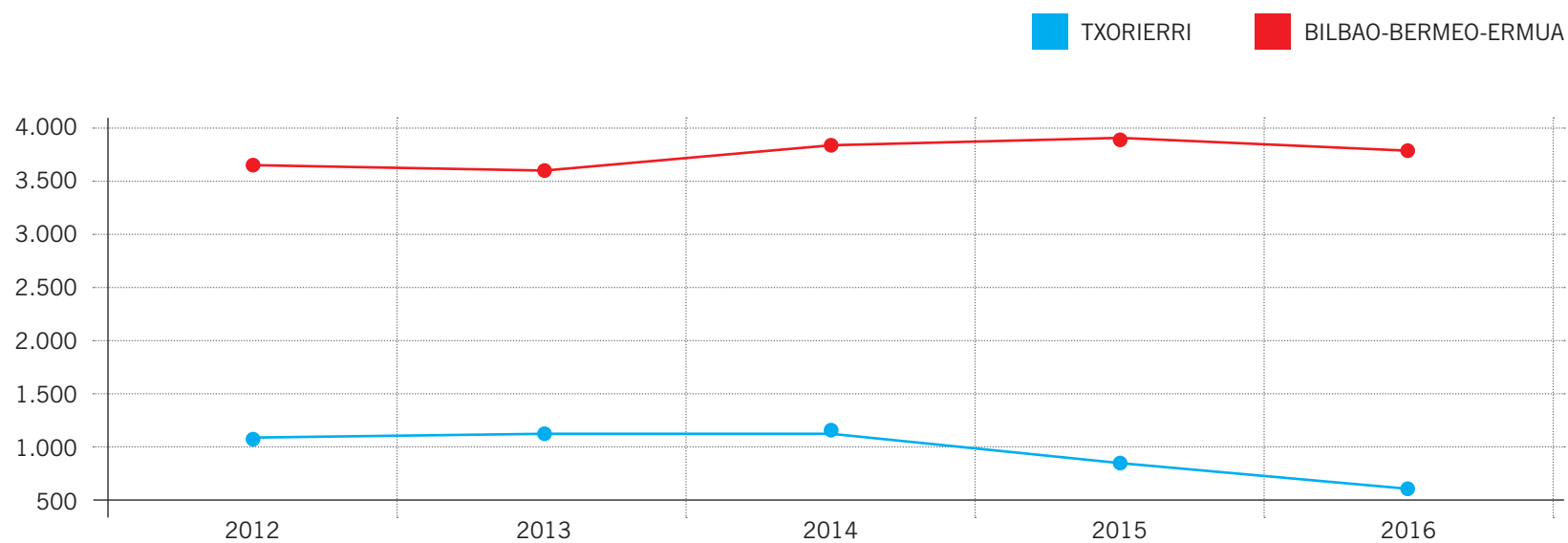
FERROCARRIL
EUSKOTREN



EUSKOTREN
RECAUDACIÓN (miles €)

	2012	2013	2014	2015	2016	% 2015-16
TXORIERRI	1.093	1.108	1.193	854	564	-34,01%
BILBAO-BERMEO-ERMUA	3.632	3.576	3.812	3.916	3.759	-3,99%
FERROCARRIL	4.725	4.684	5.005	4.770	4.323	-9,36%

Línea del Txorierrri: afectada desde el 1 de junio de 2015 por obras de la Línea 3.

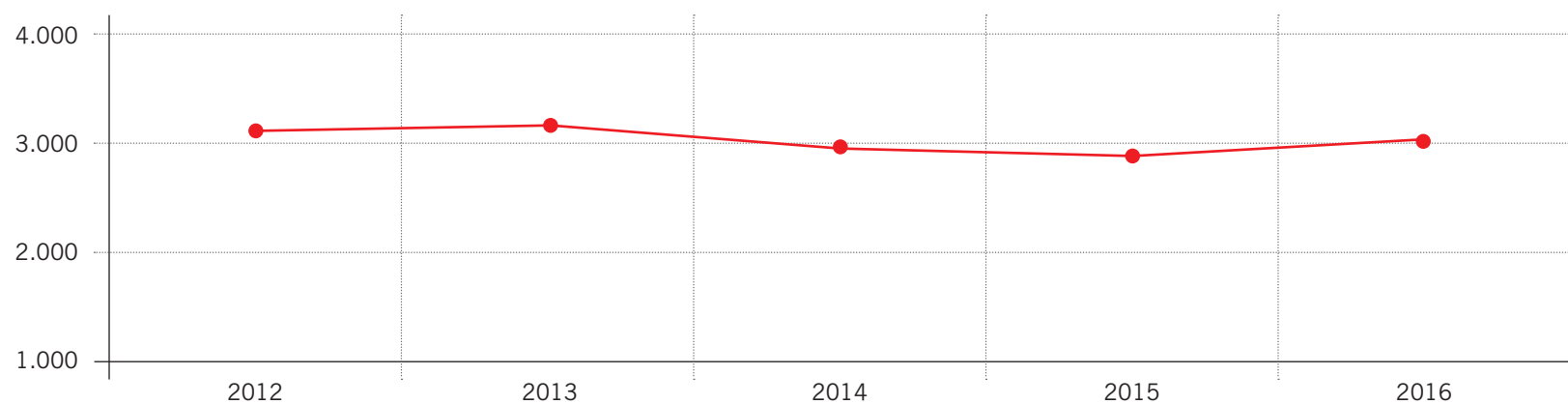


FERROCARRIL
EUSKOTREN



EUSKOTRAN
VIAJEROS (miles)

	2012	2013	2014	2015	2016	% 2015-16
TOTAL	3.084	3.120	2.980	2.888	3.007	4,12%

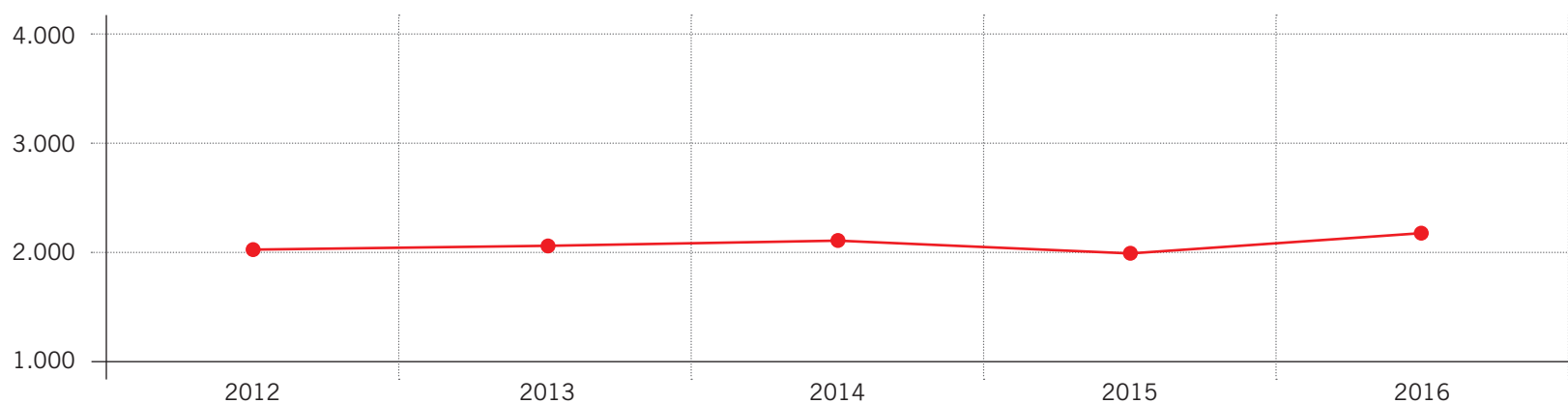


FERROCARRIL
EUSKOTREN



EUSKOTRAN
RECAUDACIÓN (miles €)

	2012	2013	2014	2015	2016	% 2015-16
TOTAL	2.045	2.053	2.068	2.012	2.115	5,08%

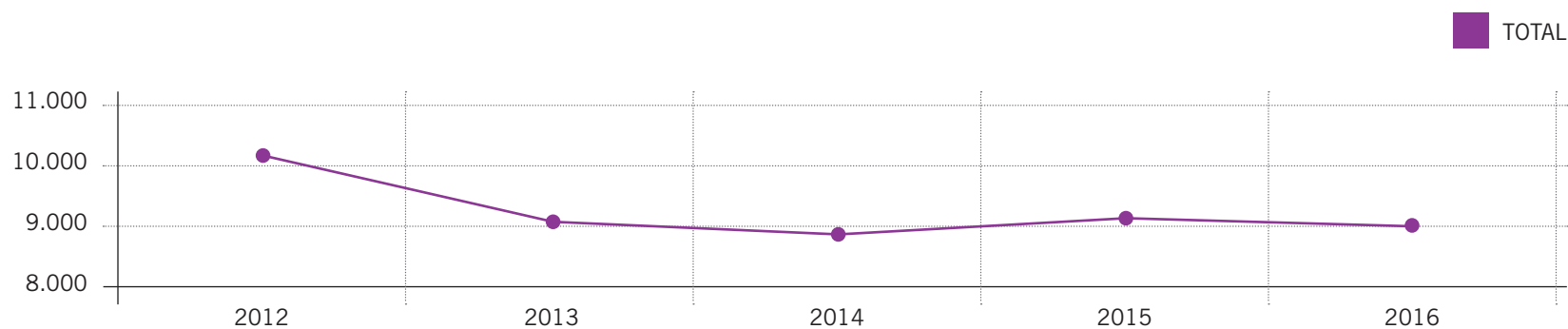
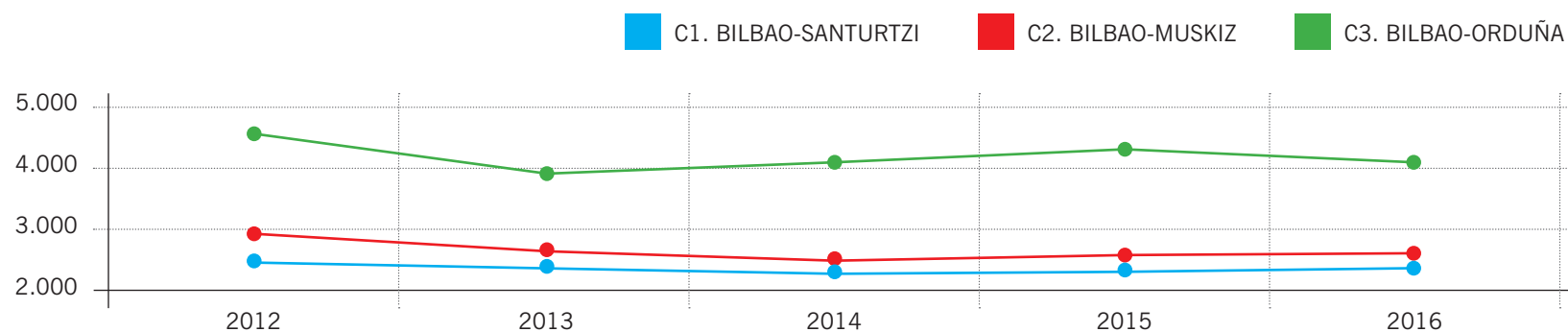


FERROCARRIL
RENFE



RENFE
VIAJEROS POR LÍNEA (miles)

	2012	2013	2014	2015	2016	% 2015-16
C1. BILBAO-SANTURTZI	2.591	2.396	2.259	2.269	2.309	1,8%
C2. BILBAO-MUSKIZ	2.937	2.689	2.562	2.598	2.616	0,7%
C3. BILBAO-ORDUÑA	4.584	3.960	4.082	4.210	4.081	-3,1%
TOTAL	10.111	9.045	8.903	9.077	9.007	-0,8%



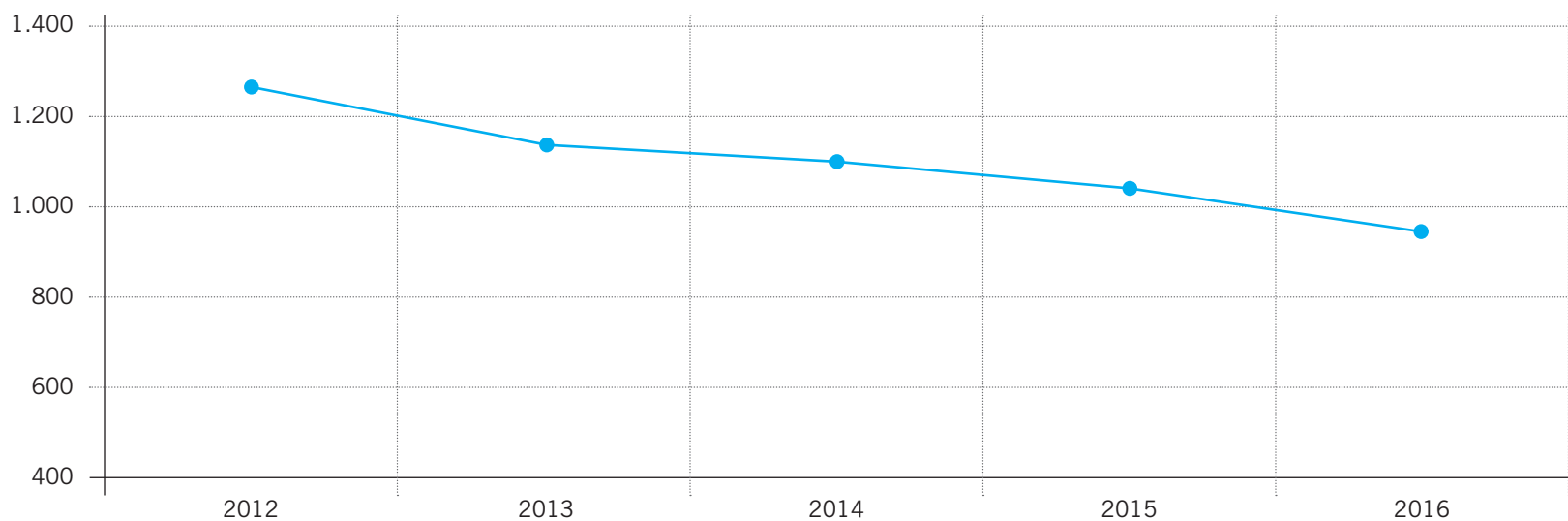
FERROCARRIL
FEVE



FEVE
VIAJEROS (miles)

	2012	2013	2014	2015	2016	% 2015-16
FEVE CERCANÍAS	1.277	1.172	1.096	1.043	972	-6,8%

Bilbao-Balmaseda y tramo regional zonificado hasta Carranza.



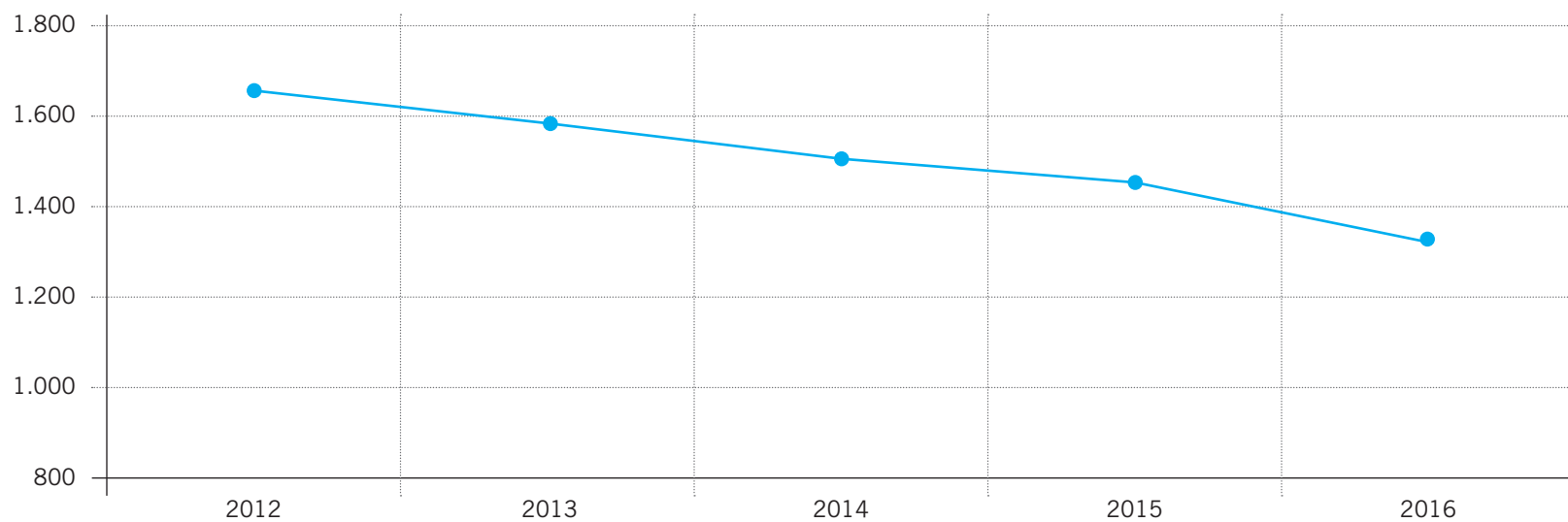
FERROCARRIL
FEVE



FEVE
RECAUDACIÓN (miles €)

	2012	2013	2014	2015	2016	% 2015-16
FEVE CERCANÍAS	1.640	1.595	1.517	1.458	1.338	-8,2%

Bilbao-Balmaseda y tramo regional zonificado hasta Carranza.



OTROS MEDIOS DE TRANSPORTE

PUENTE DE
BIZKAIA

FUNICULAR DE
ARTXANDA

FUNICULAR DE
LARREINETA

ASCENSOR DE
EREAGA

ASCENSOR DE
ZUMALAKARREGI

BOTES DE
PASAJE

PRÉSTAMO DE
BICICLETAS

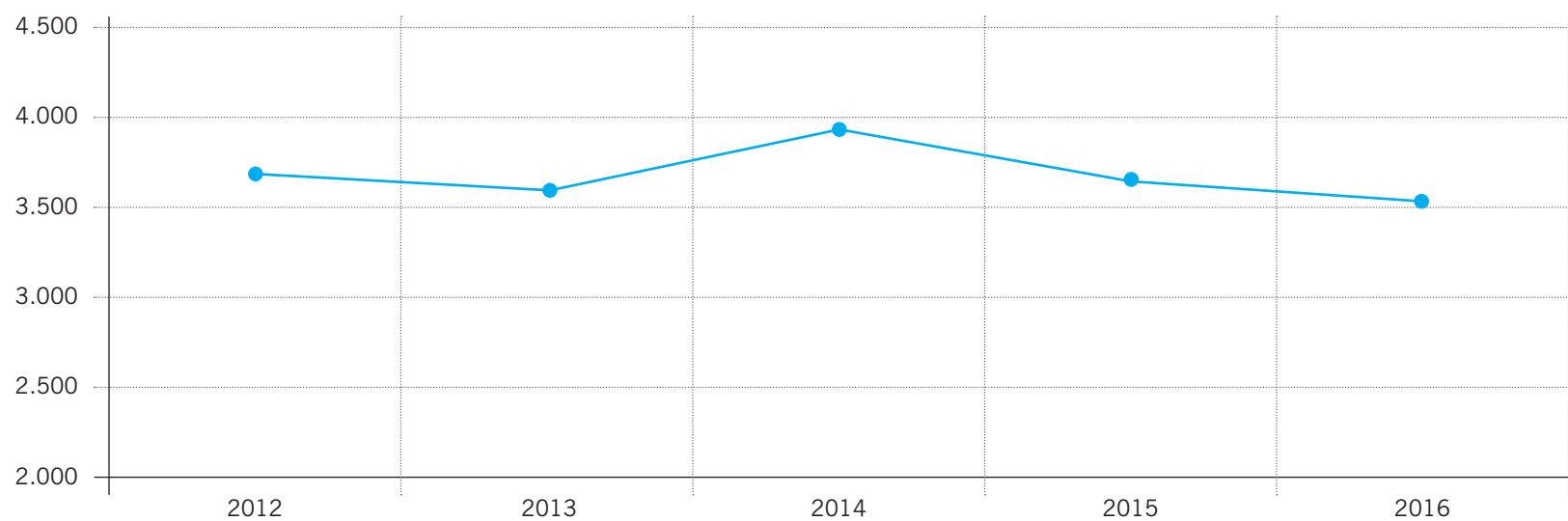
VIAJEROS: 5.694.260

PUENTE DE BIZKAIA	61,9%
FUNICULAR DE ARTXANDA	13,6%
BOTES DE PASAJE	9,4%
ASCENSOR DE EREAGA	6,4%
BIZIMETA + BILBON BIZI	6,1%
FUNICULAR DE LARREINETA	2,6%

OTROS MEDIOS DE
TRANSPORTE
PUENTE DE BIZKAIA

PUENTE DE BIZKAIA
VIAJEROS (miles)

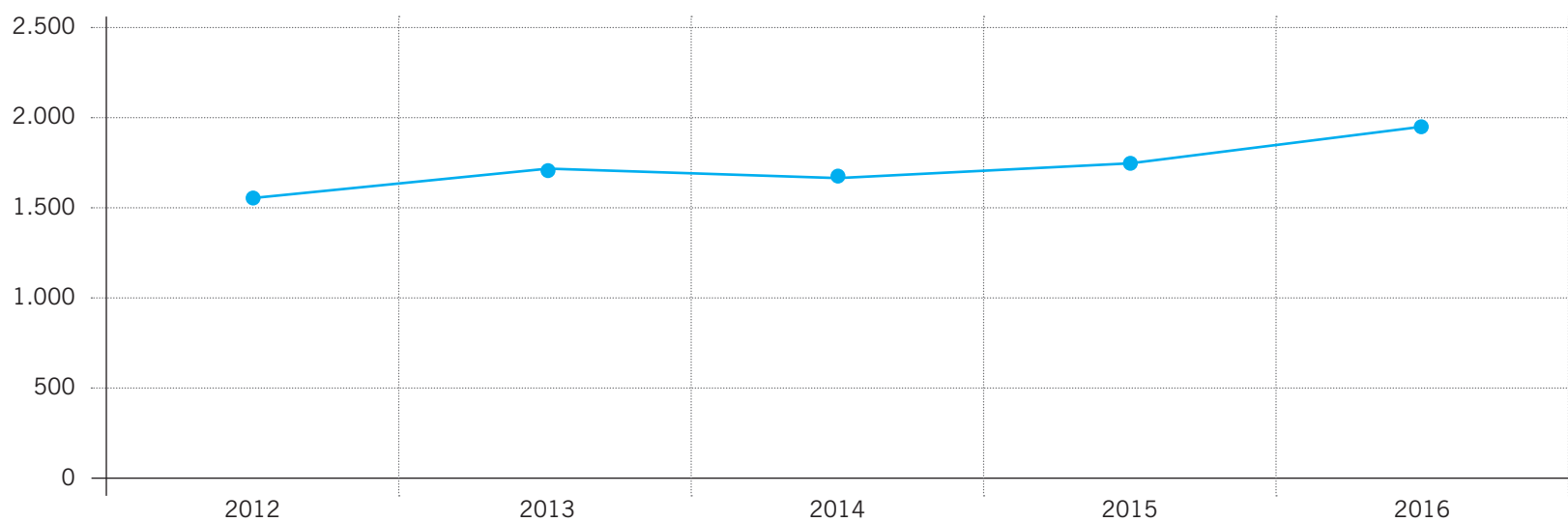
	2012	2013	2014	2015	2016	% 2015-16
TRANSBORDADOR DE BIZKAIA	3.685	3.597	3.952	3.664	3.526	-3,8%



OTROS MEDIOS DE
TRANSPORTE
PUENTE DE BIZKAIA

PUENTE DE BIZKAIA
RECAUDACIÓN (miles €)

	2012	2013	2014	2015	2016	% 2015-16
TRANSBORDADOR DE BIZKAIA	1.571	1.732	1.715	1.753	1.962	11,9%

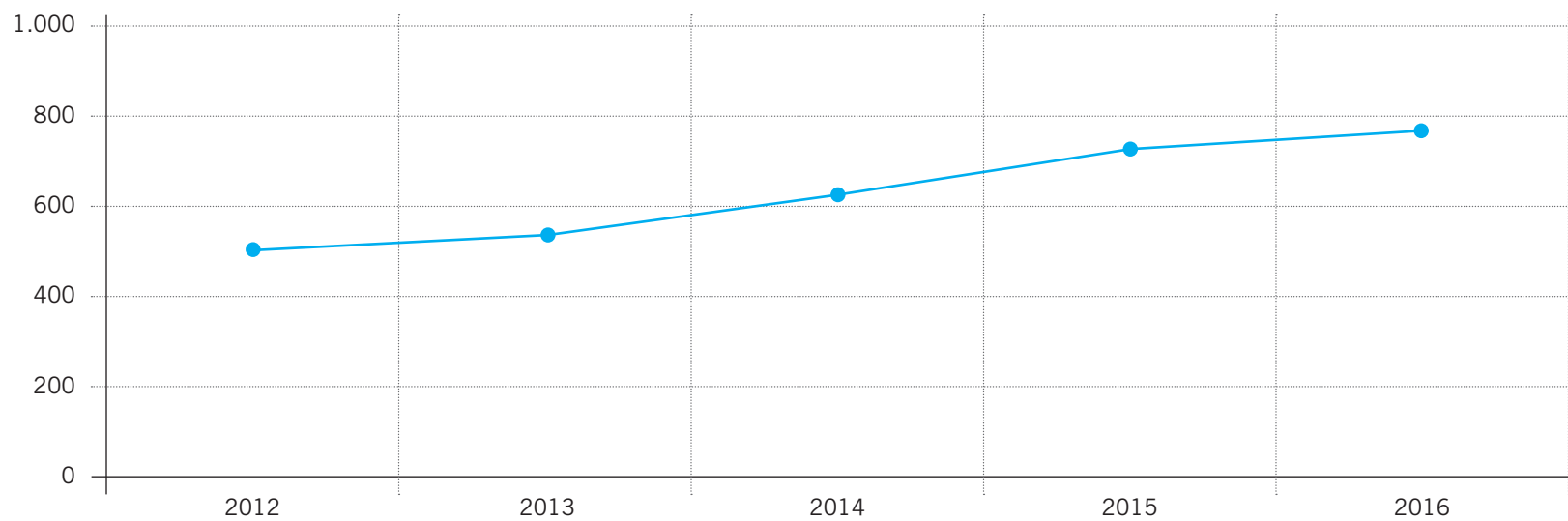


OTROS MEDIOS DE
TRANSPORTE
FUNICULAR DE
ARTXANDA

FUNICULAR DE ARTXANDA
VIAJEROS (miles)

	2012	2013	2014	2015	2016	% 2015-16
FUNICULAR DE ARTXANDA	522	565	614	729	773	6,1%

Del 7 al 12 de octubre de 2015, semana de puertas abiertas por celebración del centenario.

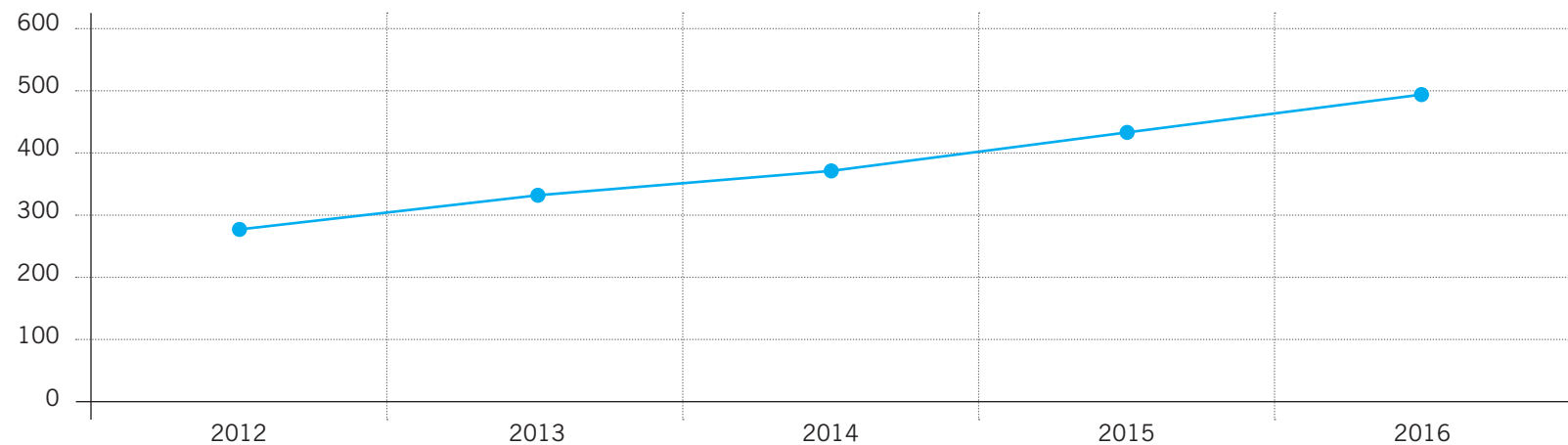


OTROS MEDIOS DE
TRANSPORTE
FUNICULAR DE
ARTXANDA

FUNICULAR DE ARTXANDA
RECAUDACIÓN (miles €)

	2012	2013	2014	2015	2016	% 2015-16
FUNICULAR DE ARTXANDA	286	329	377	433	498	14,9%

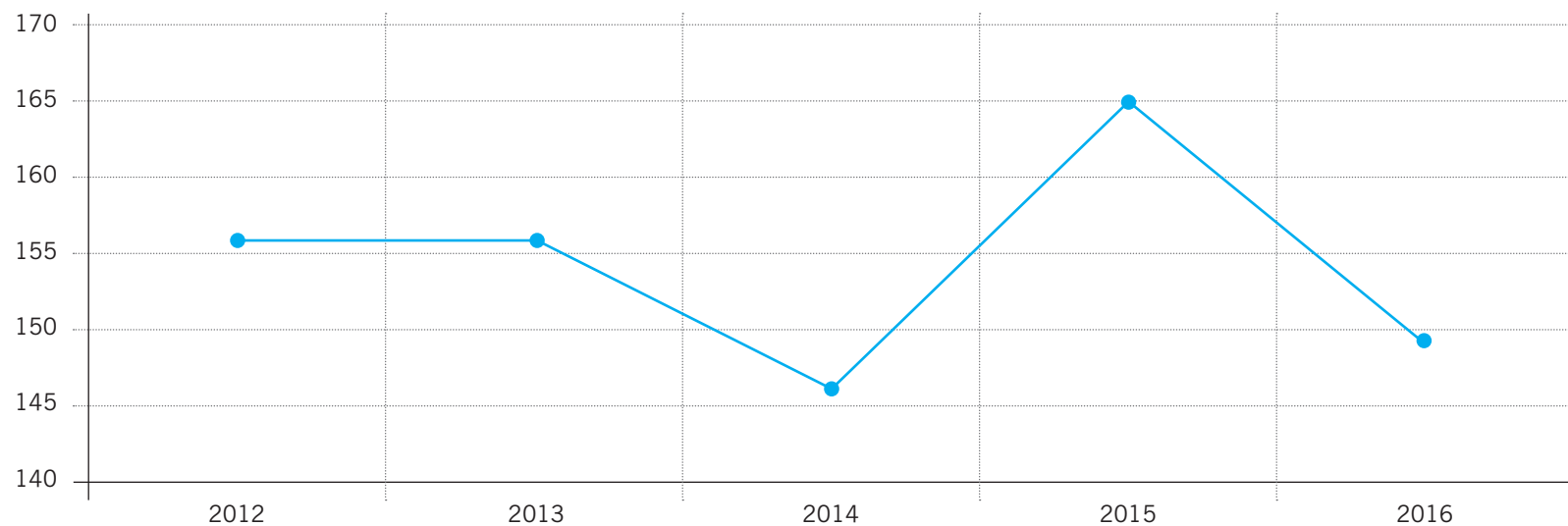
Del 7 al 12 de octubre de 2015, semana de puertas abiertas por celebración del centenario.



OTROS MEDIOS DE
TRANSPORTE
FUNICULAR DE
LARREINETA

FUNICULAR DE LARREINETA
VIAJEROS (miles)

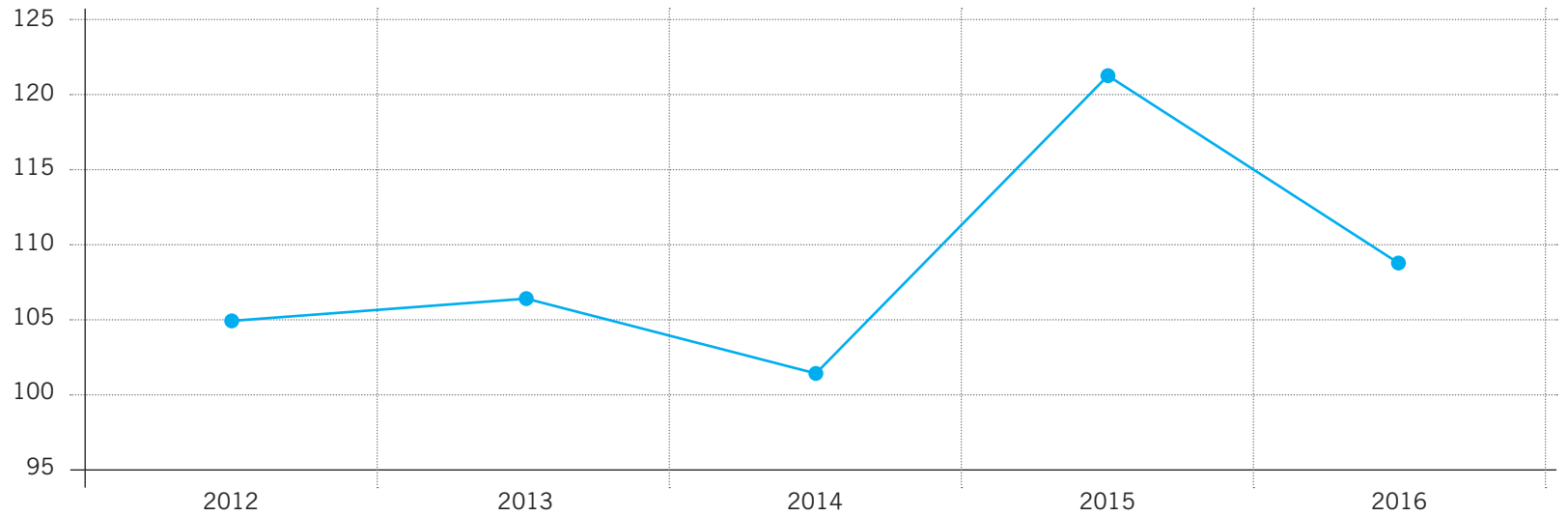
	2012	2013	2014	2015	2016	% 2015-16
FUNICULAR DE LARREINETA	156	156	146	165	149	-9,77%



OTROS MEDIOS DE
TRANSPORTE
FUNICULAR DE
LARREINETA

FUNICULAR DE LARREINETA
RECAUDACIÓN (miles €)

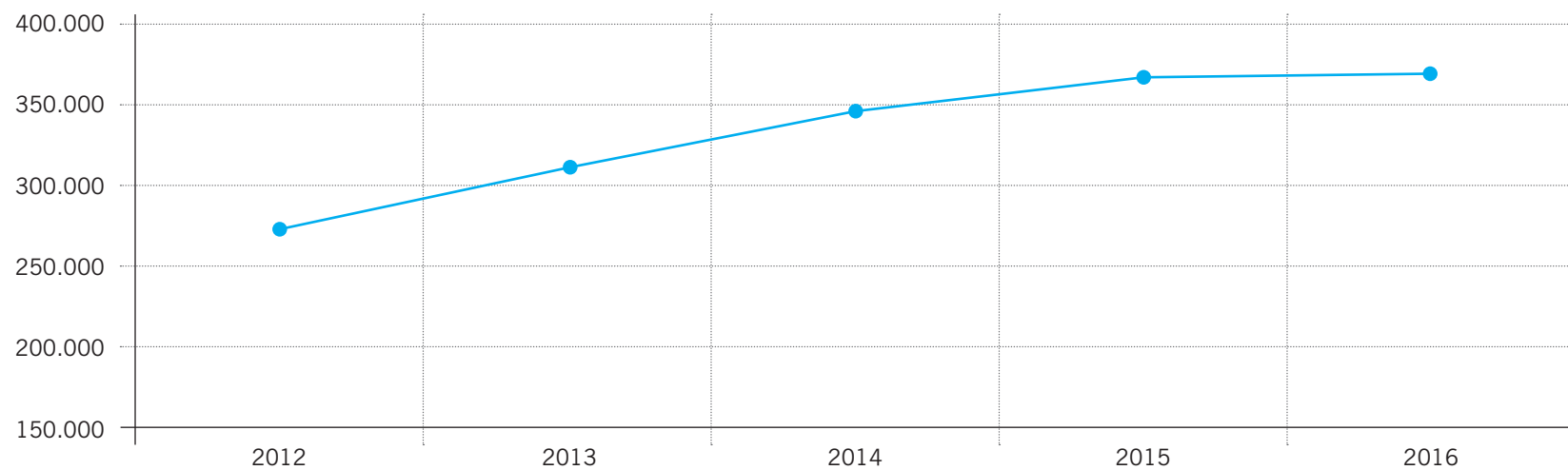
	2012	2013	2014	2015	2016	% 2015-16
FUNICULAR DE ARTXANDA	105	106	102	121	108	-11,40%



OTROS MEDIOS DE
TRANSPORTE
ASCENSOR DE
EREAGA

ASCENSOR DE EREAGA
VIAJEROS

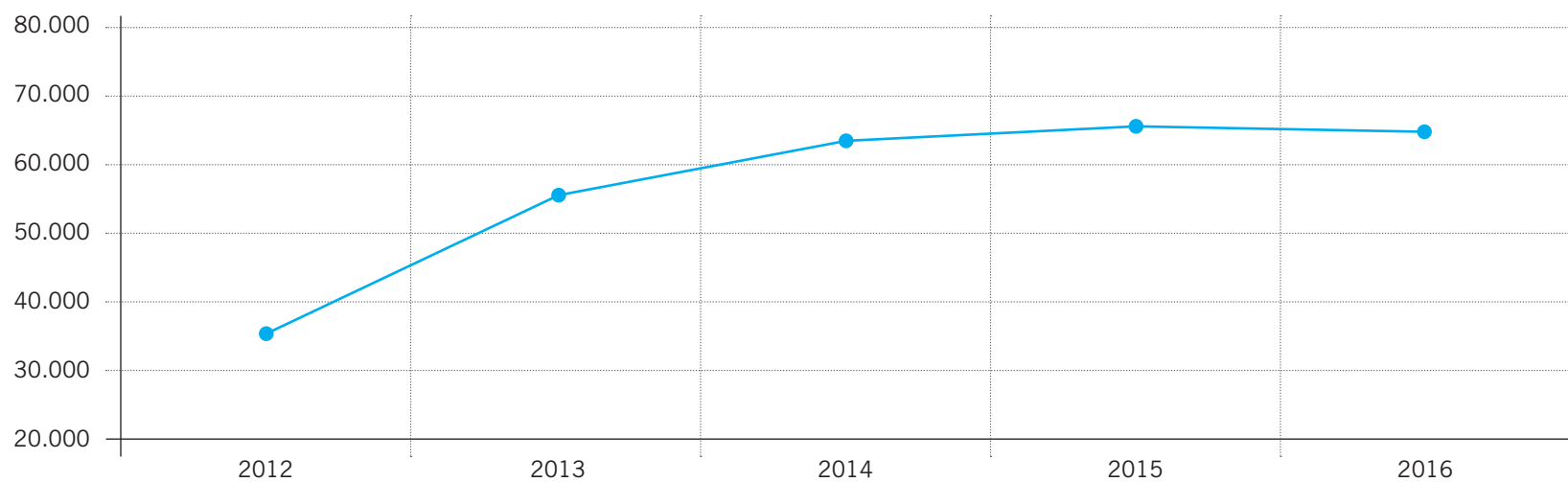
2012	2013	2014	2015	2016	% 2015-16
273.852	311.928	344.927	362.190	363.523	0,4%



OTROS MEDIOS DE
TRANSPORTE
ASCENSOR DE
EREAGA

ASCENSOR DE EREAGA
RECAUDACIÓN

2012	2013	2014	2015	2016	% 2015-16
36.486	56.829	63.155	66.094	65.694	-0,6%

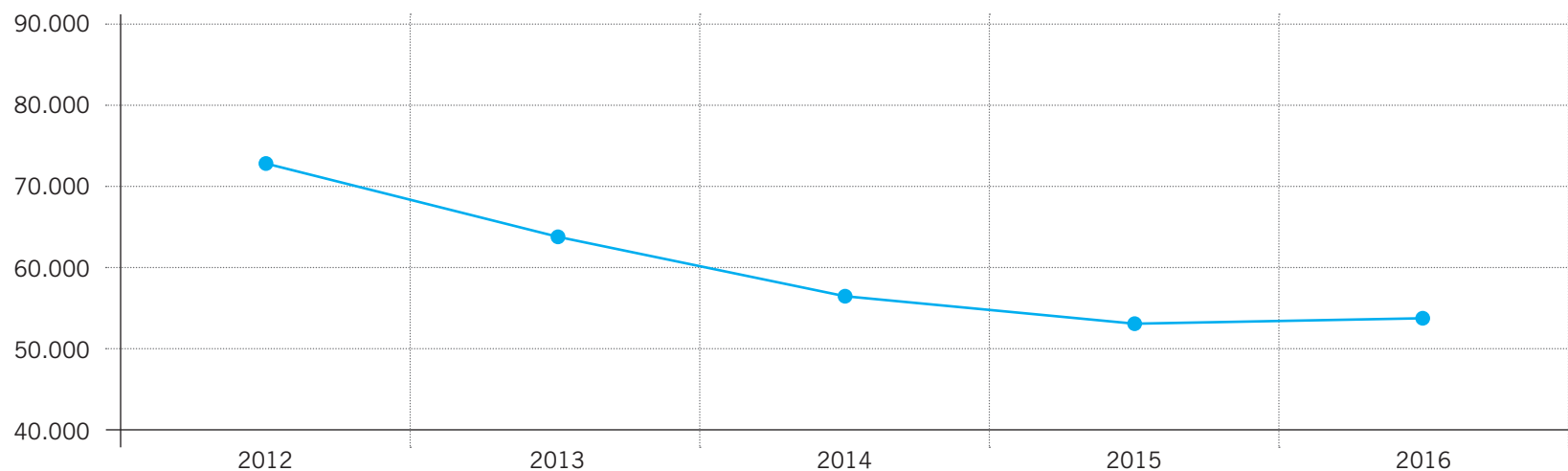


OTROS MEDIOS DE
TRANSPORTE
ASCENSOR DE
ZUMALAKARREGI

ASCENSOR DE ZUMALAKARREGI
VIAJEROS

2012	2013	2014	2015	2016	% 2015-16
72.021	63.279	57.029	53.772	53.934	0,3%

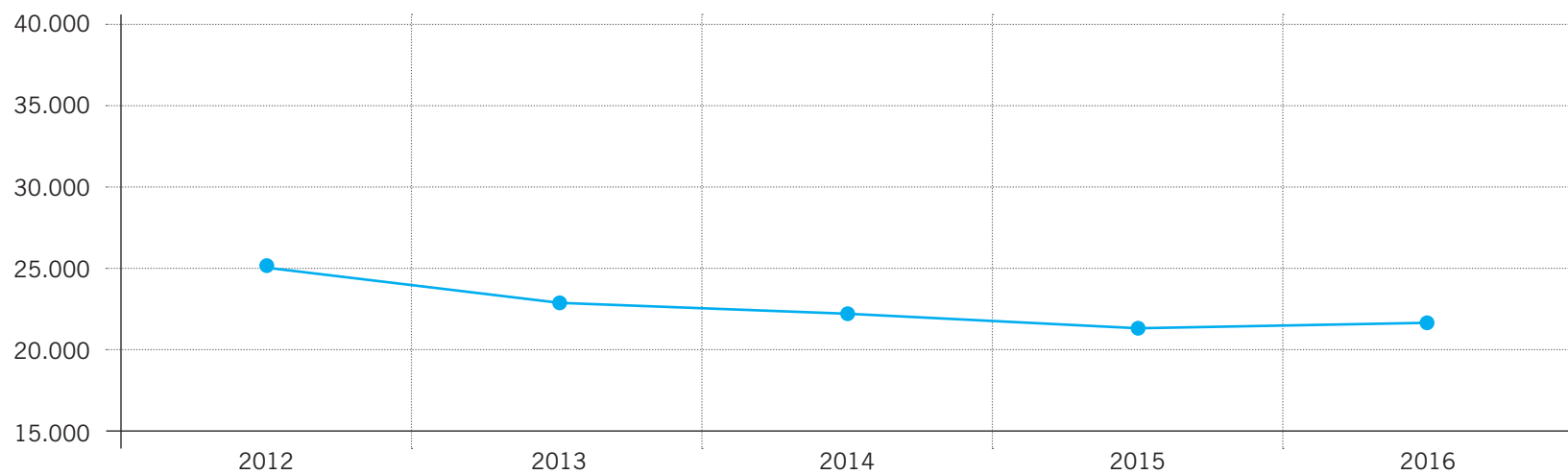
Estos datos están incluidos en la línea de Txorierrri de ET.



OTROS MEDIOS DE
TRANSPORTE
ASCENSOR DE
ZUMALAKARREGI

ASCENSOR DE ZUMALAKARREGI
RECAUDACIÓN

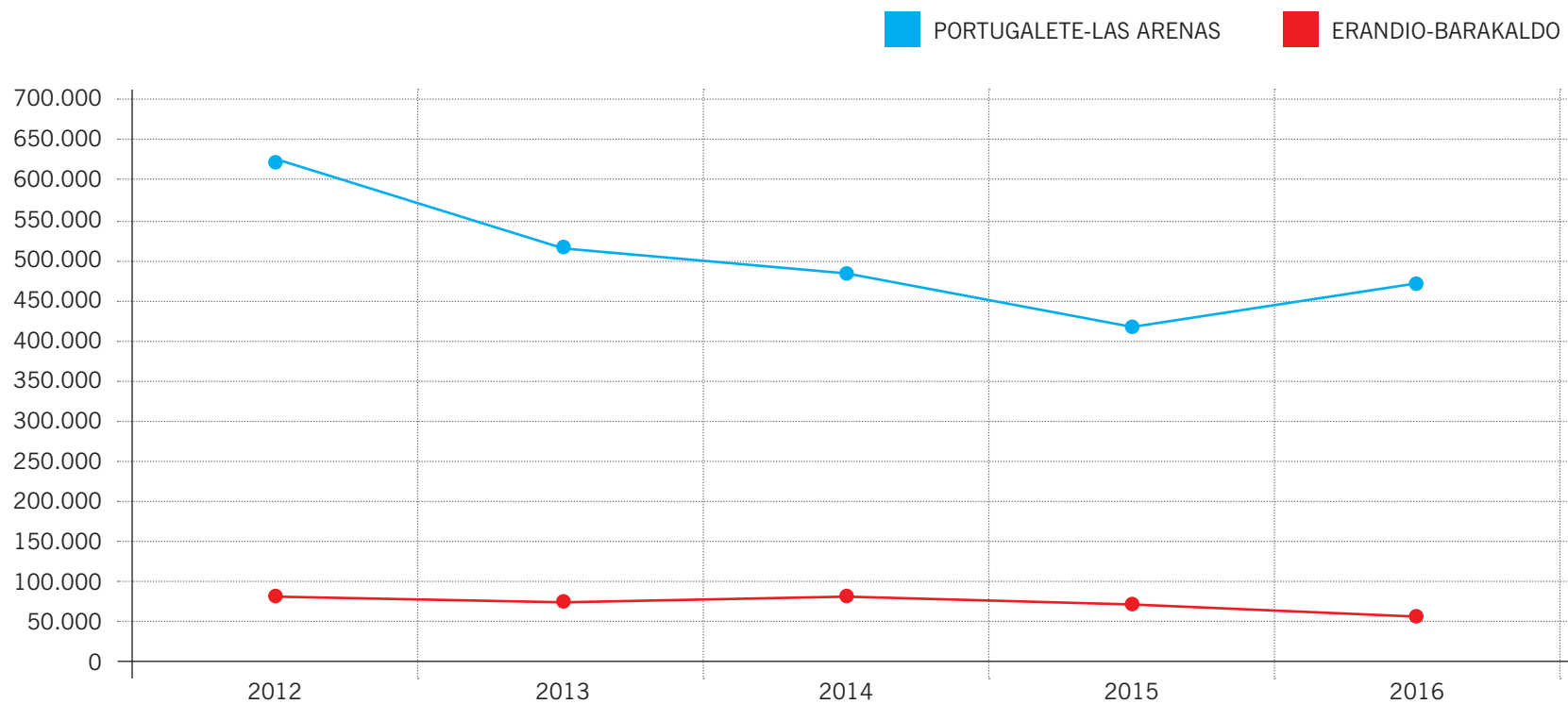
2012	2013	2014	2015	2016	% 2015-16
25.192	22.851	22.131	21.059	21.692	3,0%



OTROS MEDIOS DE
TRANSPORTE
BOTES DE PASAJE

BOTES DE PASAJE
VIAJEROS

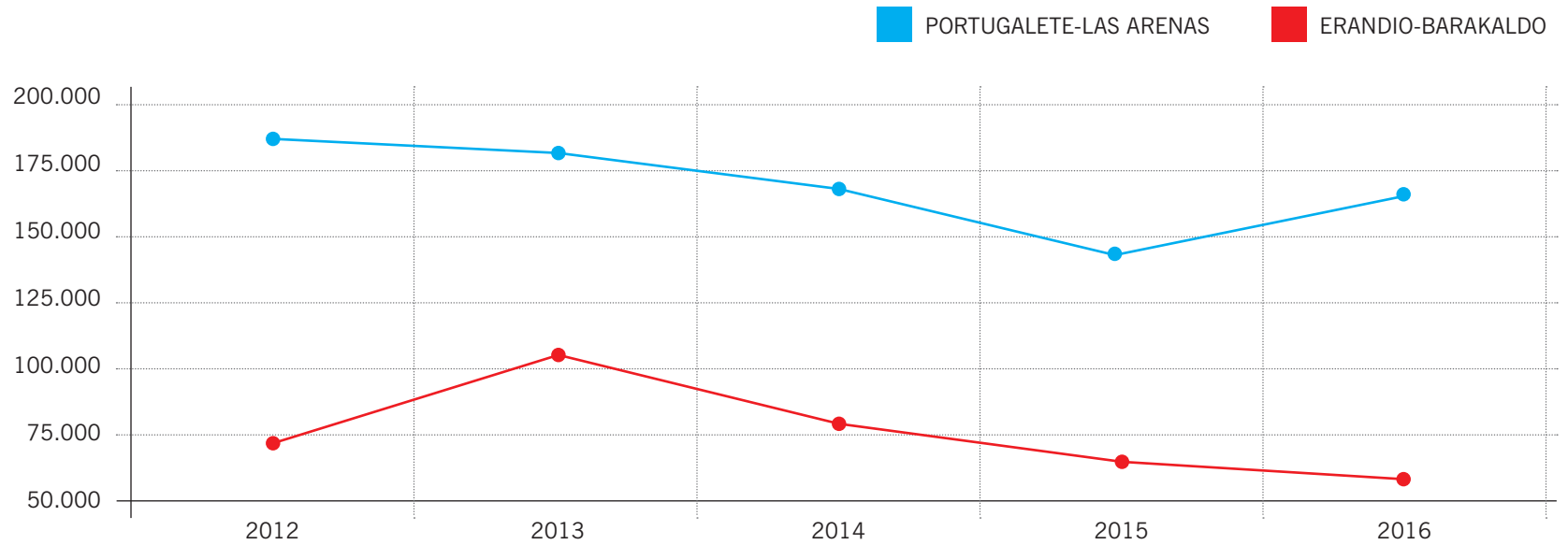
	2012	2013	2014	2015	2016	% 2015-16
PORTUGALETE-LAS ARENAS	620.515	514.985	486.718	415.806	477.031	14,7%
ERANDIO-BARAKALDO	81.555	75.955	78.912	71.951	57.715	-19,8%
TOTAL	702.070	590.940	565.630	487.757	534.746	9,6%



OTROS MEDIOS DE
TRANSPORTE
BOTES DE PASAJE

BOTES DE PASAJE
RECAUDACIÓN (€)

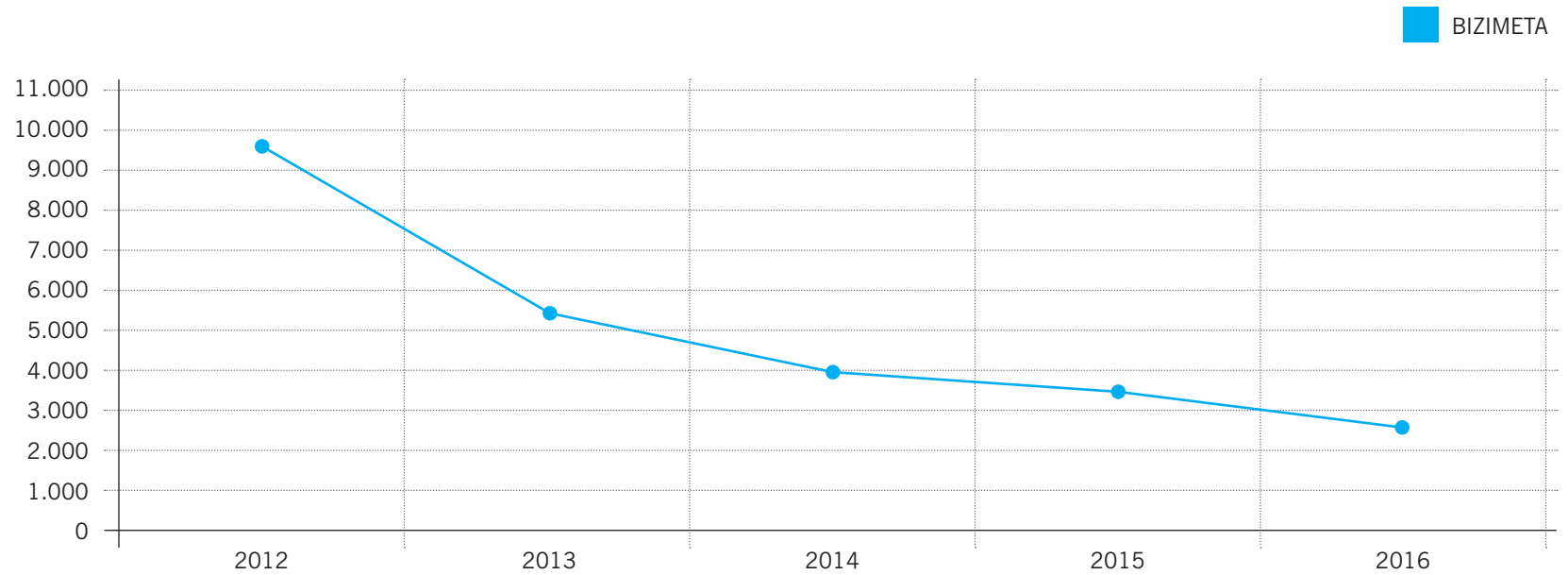
	2012	2013	2014	2015	2016	% 2015-16
PORTUGALETE-LAS ARENAS	186.155	180.245	170.352	145.533	166.961	14,7%
ERANDIO-BARAKALDO	73.400	109.330	76.765	69.366	57.599	-17,0%
TOTAL	259.554	289.574	247.117	214.899	224.560	4,5%



OTROS MEDIOS DE
TRANSPORTE
PRÉSTAMO DE
BICICLETAS
BIZIMETA
BILBON BIZI

PRÉSTAMO DE BICICLETAS
VIAJEROS

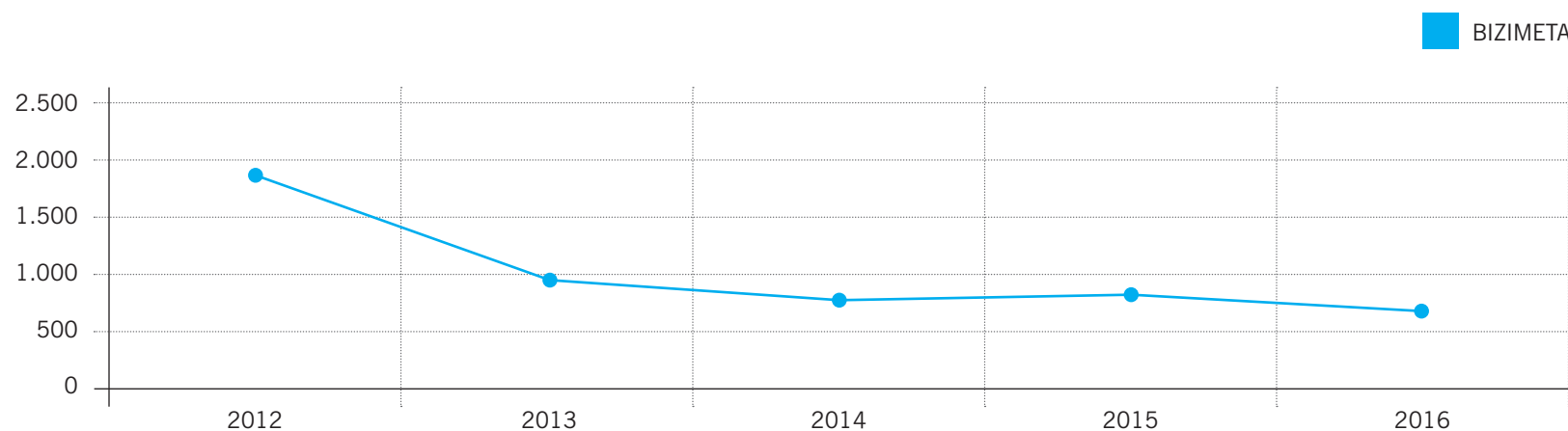
	2012	2013	2014	2015	2016	% 2015-16
BIZIMETA	9.768	5.387	4.000	3.519	2.734	-22,3%
BILBON BIZI					345.015	



OTROS MEDIOS DE
TRANSPORTE
PRÉSTAMO DE
BICICLETAS
BIZIMETA
BILBON BIZI

BIZIMETA. PRÉSTAMO DE BICICLETAS
RECAUDACIÓN (miles €)

	2012	2013	2014	2015	2016	% 2015-16
BIZIMETA	1.830	983	805	880	723	-17,9%
BILBON BIZI					213	



APARCAMIENTOS

LEIOA

ETXEBARRI

BEC

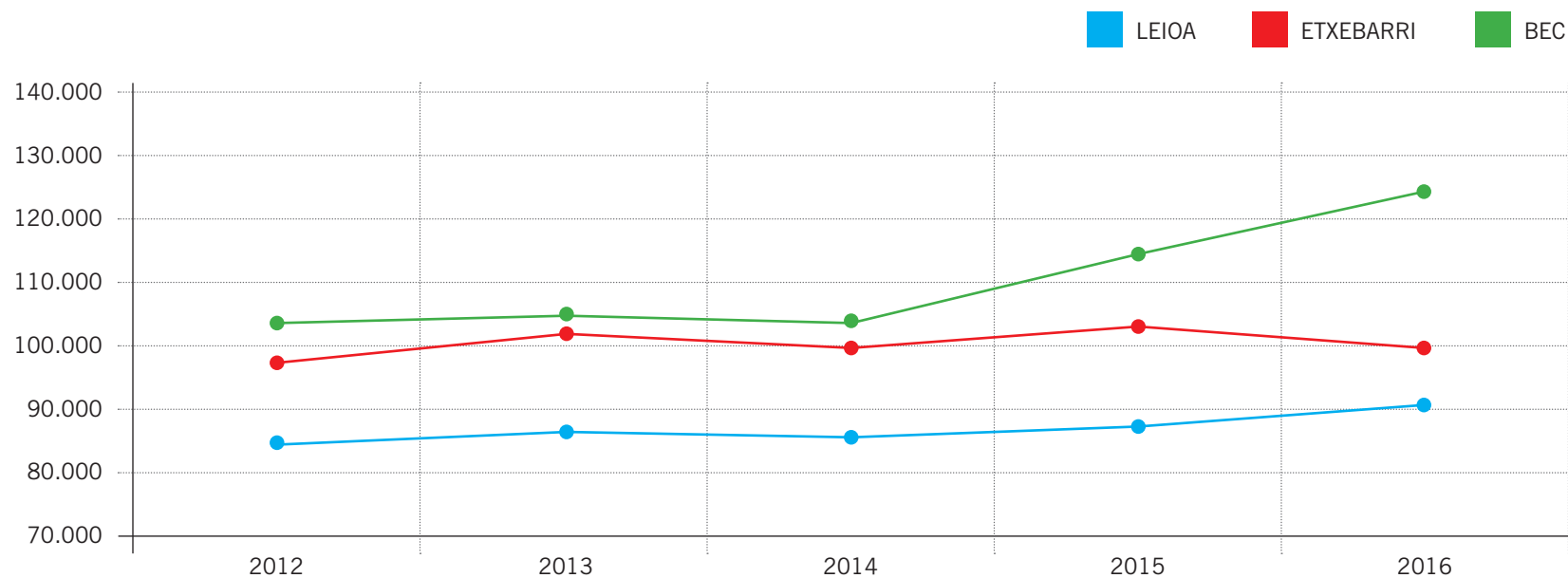
VEHÍCULOS: 315.748

BEC	39,3%
ETXEBARRI	31,6%
LEIOA	29,1%

APARCAMIENTOS
LEIOA
ETXEBARRI
BEC

APARCAMIENTOS :: LEIOA, ETXEBARRI Y BEC
VEHÍCULOS

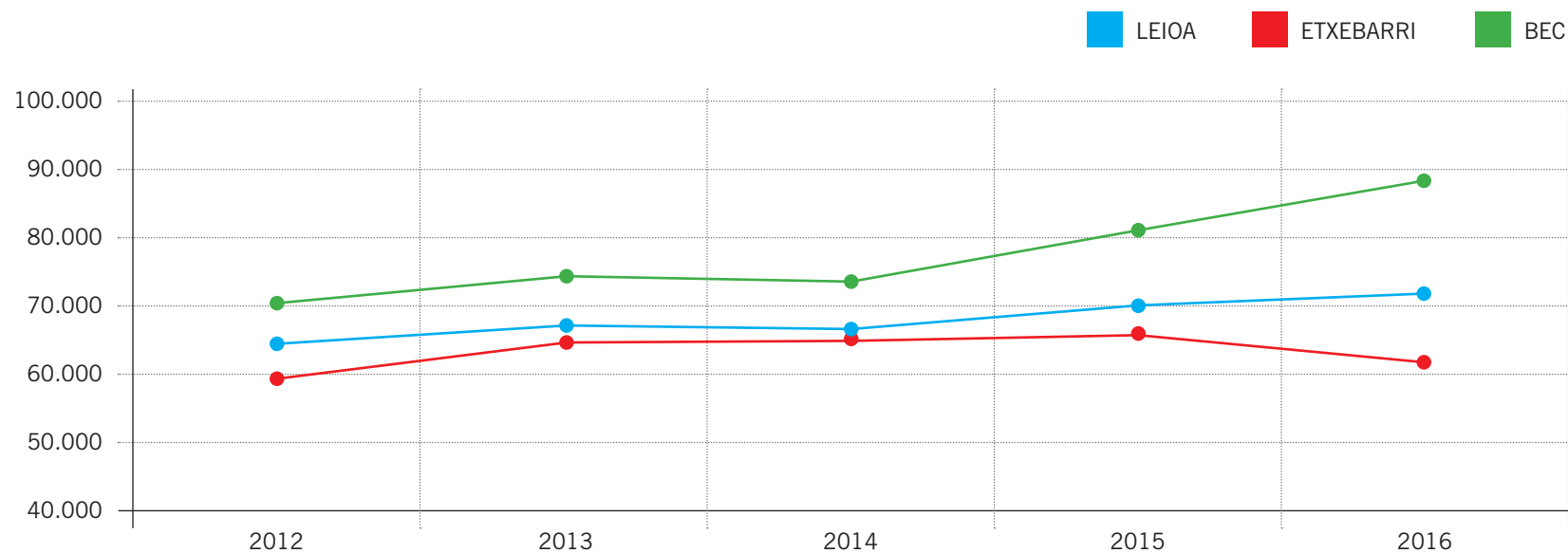
	2012	2013	2014	2015	2016	% 2015-16
LEIOA	85.446	87.276	86.182	88.903	91.937	3,4%
ETXEBARRI	97.045	102.136	99.770	103.684	99.727	-3,8%
BEC	103.537	105.932	104.457	115.711	124.084	7,2%



APARCAMIENTOS
LEIOA
ETXEBARRI
BEC

APARCAMIENTOS :: LEIOA, ETXEBARRI Y BEC
RECAUDACIÓN (€)

	2012	2013	2014	2015	2016	% 2015-16
LEIOA	64.566	67.953	67.898	69.978	71.151	1,68%
ETXEBARRI	59.293	64.526	65.180	65.889	62.091	-5,76%
BEC	70.316	74.149	73.172	81.056	88.872	9,64%



TÍTULOS COMUNES

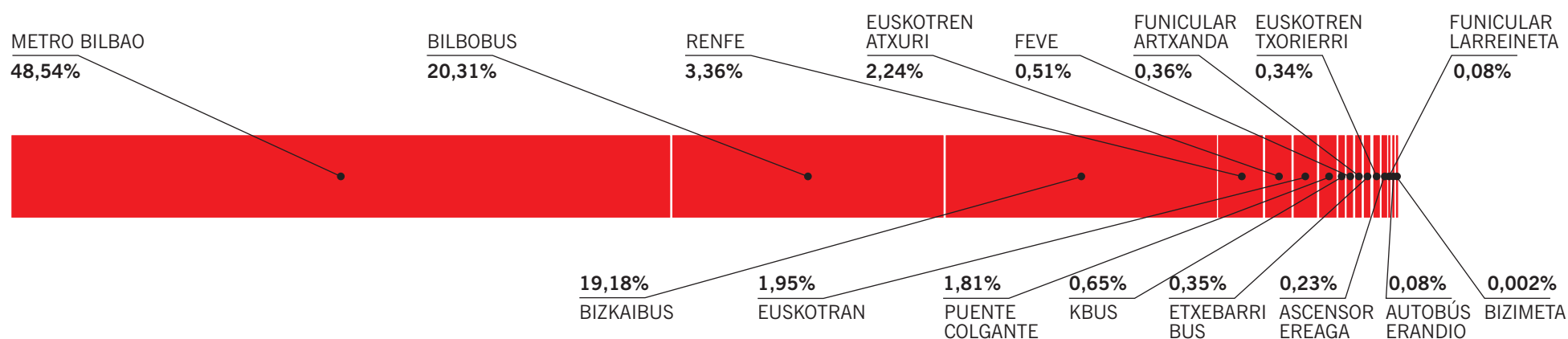
TOTAL: 119.735.886

METRO BILBAO	48,54%
BILBOBUS	20,31%
BIZKAIBUS	19,18%
RENFE	3,36%
EUSKOTREN ATXURI	2,24%
EUSKOTRAN	1,95%
PUENTE COLGANTE	1,81%
KBUS	0,65%
FEVE	0,51%
FUNICULAR ARTXANDA	0,36%
ETXEBARRI BUS	0,35%
EUSKOTREN TXORIERRI	0,34%
ASCENSOR DE EREAGA	0,23%
AUTOBÚS DE ERANDIO	0,08%
FUNICULAR LARREINETA	0,08%
BIZIMETA	0,002%

TÍTULOS
COMUNES

CREDITRANS, GIZATRANS Y MENSUALES GAZTE METRO BILBAO, GAZTE BIZKAIBUS Y GAZTE BILBAO :: 2016
VIAJEROS CON TÍTULOS COMUNES

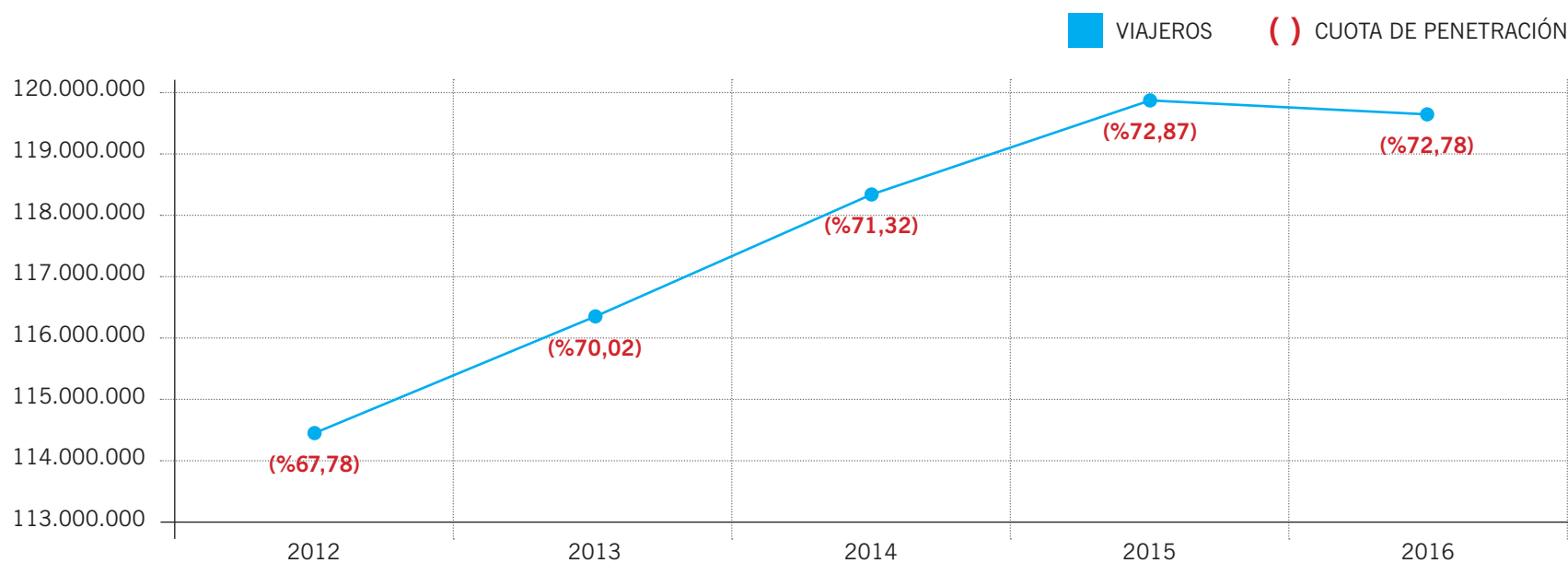
	VIAJEROS	%
METRO BILBAO	58.123.728	48,54%
EUSKOTRAN	2.337.197	1,95%
EUSKOTREN TXORIERRI	410.080	0,34%
EUSKOTREN ATXURI	2.678.467	2,24%
FEVE	607.962	0,51%
RENFE	4.018.676	3,36%
BILBOBUS	24.323.707	20,31%
BIZKAIBUS	22.970.540	19,18%
ETXEBARRI BUS	424.551	0,35%
AUTOBÚS DE ERANDIO	101.316	0,08%
KBUS	777.737	0,65%
PUENTE COLGANTE	2.162.671	1,81%
FUNICULAR ARTXANDA	425.613	0,36%
FUNICULAR LARREINETA	90.762	0,08%
ASCENSOR DE EREAGA	280.145	0,23%
BIZIMETA	2.734	0,002%
TOTAL	119.735.886	100,00%



TÍTULOS
COMUNES

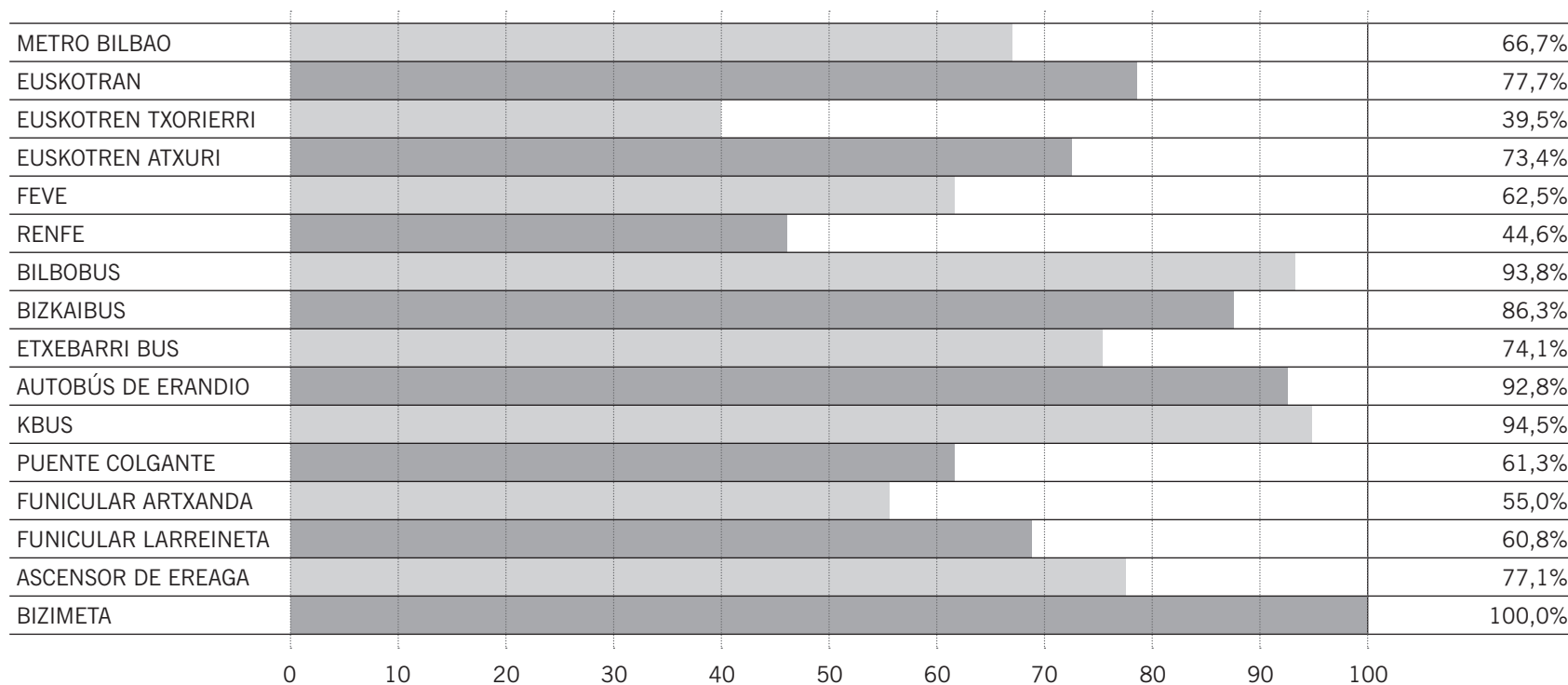
CREDITRANS, GIZATRANS Y MENSUALES GAZTE METRO BILBAO, GAZTE BIZKAIBUS Y GAZTE BILBAO :: 2016
VIAJEROS CON TÍTULOS COMUNES Y CUOTA DE PENETRACIÓN SOBRE TRANSPORTE PÚBLICO

	2012	2013	2014	2015	2016	% 2015-16
VIAJEROS	114.532.089	116.269.773	118.311.765	119.991.205	119.735.886	-0,21%
CUOTA DE PENETRACIÓN	67,78%	70,02%	71,32%	72,87%	72,78%	-0,12%



TÍTULOS
COMUNES

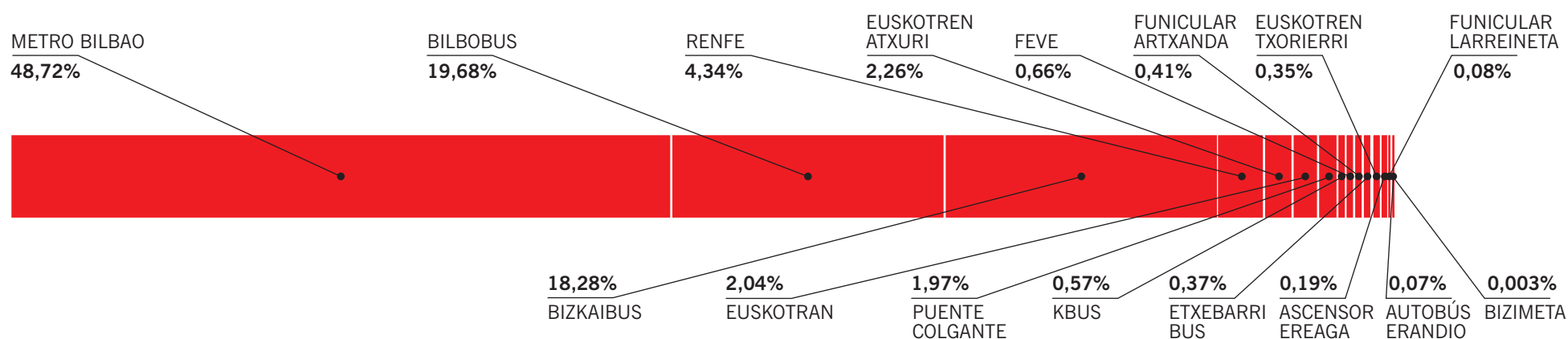
CREDITRANS, GIZATRANS Y MENSUALES GAZTE METRO BILBAO, GAZTE BIZKAIBUS Y GAZTE BILBAO :: 2016
CUOTA DE PENETRACIÓN DE TÍTULOS COMUNES EN CADA MODO (SOBRE VIAJEROS)



TÍTULOS
COMUNES

CREDITRANS
VIAJEROS

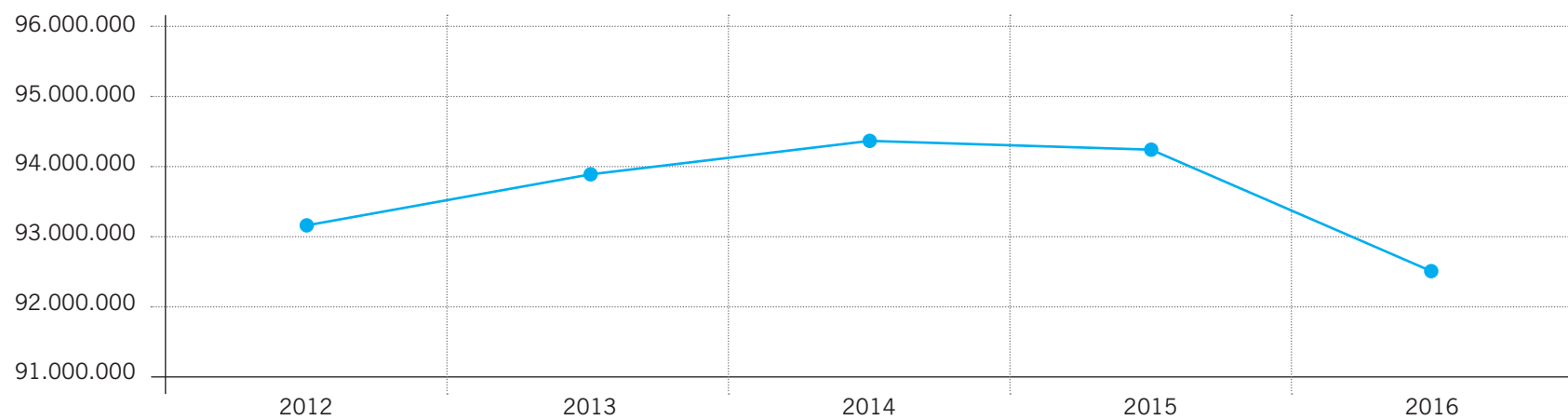
	ORDINARIO	CREDITRANS F20	CREDITRANS F50	TOTAL	%
METRO BILBAO	43.656.100	1.240.589	200.163	45.096.852	48,72%
EUSKOTRAN	1.820.615	60.917	5.369	1.886.901	2,04%
EUSKOTREN TXORIERRI	315.062	9.595	1.611	326.268	0,35%
EUSKOTREN ATXURI	2.027.045	57.253	11.754	2.096.052	2,26%
FEVE	588.501	15.446	4.015	607.962	0,66%
RENFE	3.907.546	93.642	17.488	4.018.676	4,34%
BILBOBUS	17.619.029	499.235	96.902	18.215.166	19,68%
BIZKAIBUS	16.296.336	508.787	111.962	16.917.085	18,28%
ETXEBARRI BUS	333.295	10.306	2.015	345.616	0,37%
AUTOBÚS DE ERANDIO	62.594	1.226	649	64.469	0,07%
KBUS	506.834	16.459	3.307	526.600	0,57%
PUENTE COLGANTE	1.778.276	42.914	4.695	1.825.885	1,97%
FUNICULAR ARTXANDA	361.006	13.098	1.574	375.678	0,41%
FUNICULAR LARREINETA	73.097	1.127	573	74.797	0,08%
ASCENSOR DE EREAGA	165.809	9.475	403	175.687	0,19%
BIZIMETA	2.567			2.567	0,003%
TOTAL BIZKAIA	89.513.712	2.580.069	462.480	92.556.261	100,00%



TÍTULOS
COMUNES

CREDITRANS
VIAJEROS

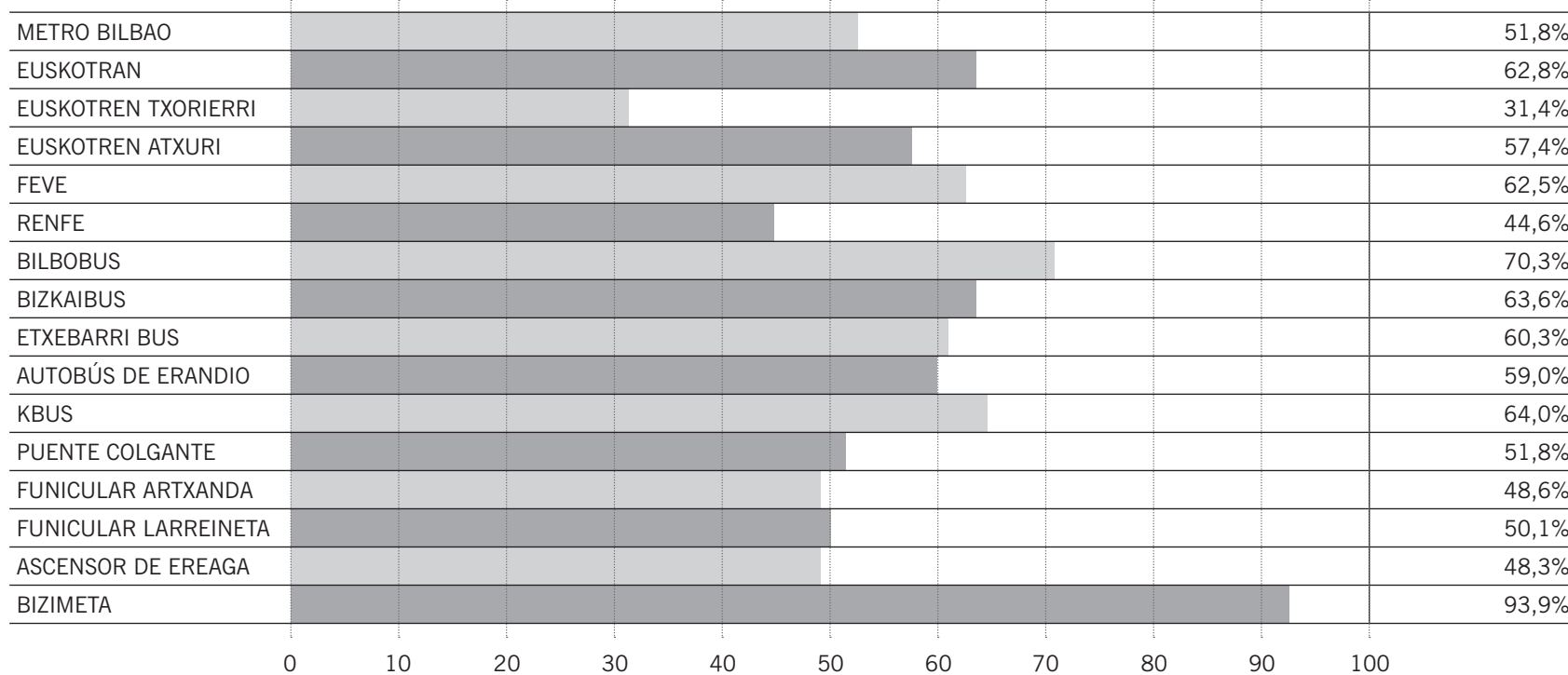
2012	2013	2014	2015	2016	% 2015-16
93.056.157	93.934.050	94.376.548	94.186.565	92.556.261	-1,73%



TÍTULOS
COMUNES

CREDITRANS

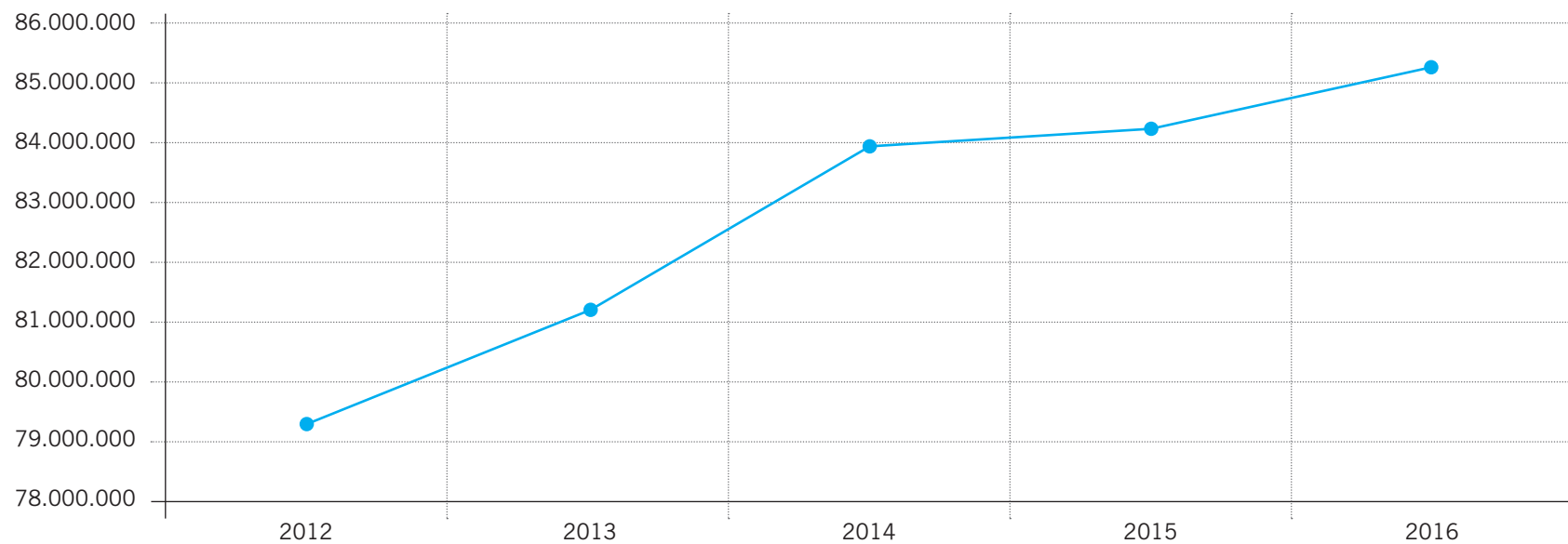
CUOTA DE PENETRACIÓN DE TÍTULOS COMUNES EN CADA MODO (SOBRE VIAJEROS)



TÍTULOS
COMUNES

CREDITRANS
RECAUDACIÓN (€)

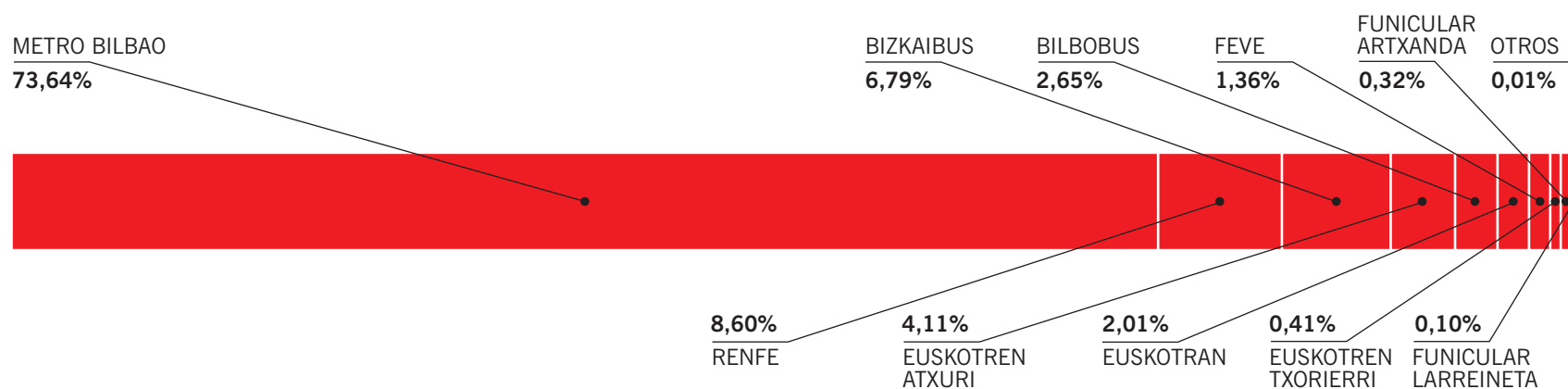
2012	2013	2014	2015	2016	% 2015-16
79.383.280	81.173.229	83.938.743	84.153.082	85.187.452	1,23%



TÍTULOS
COMUNES

CREDITRANS
RECAUDACIÓN POR RECARGAS DE CREDITRANS EN OPERADORES (€)

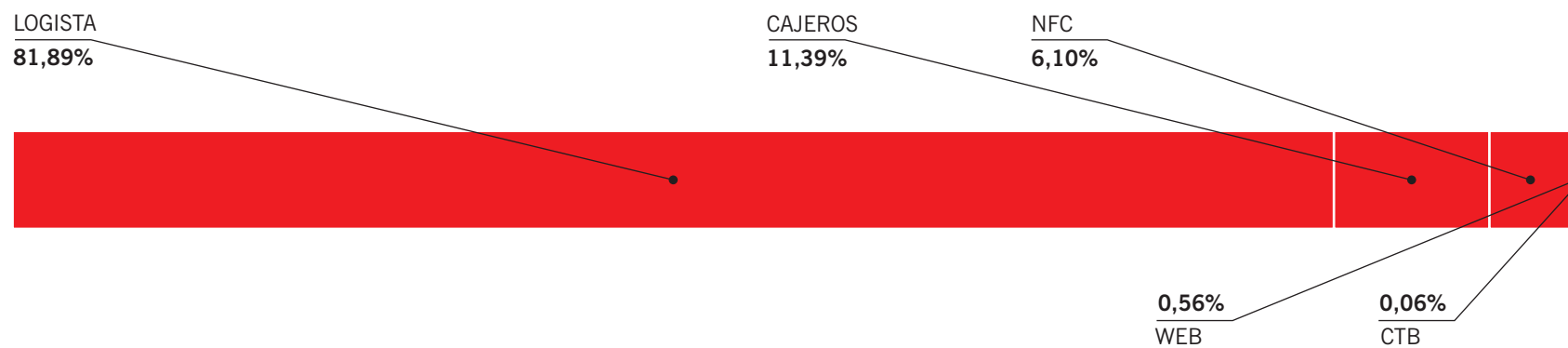
	TOTAL	%
METRO BILBAO	50.705.141,41	73,64%
EUSKOTRAN	1.384.214,00	2,01%
EUSKOTREN TXORIERRI	279.302,35	0,41%
EUSKOTREN ATXURI	2.832.545,32	4,11%
FEVE	936.090,00	1,36%
RENFE	5.922.497,16	8,60%
BILBOBUS	1.826.308,33	2,65%
BIZKAIBUS	4.678.102,00	6,79%
FUNICULAR DE ARTXANDA	219.671,00	0,32%
FUNICULAR DE LARREINETA	67.668,00	0,10%
OTROS (Ticket incidencia)	6.538,32	0,01%
TOTAL OPERADORES	68.858.077,89	100%



TÍTULOS
COMUNES

CREDITRANS
RECAUDACIÓN POR RECARGAS DE CREDITRANS EN RED EXTERNA (€)

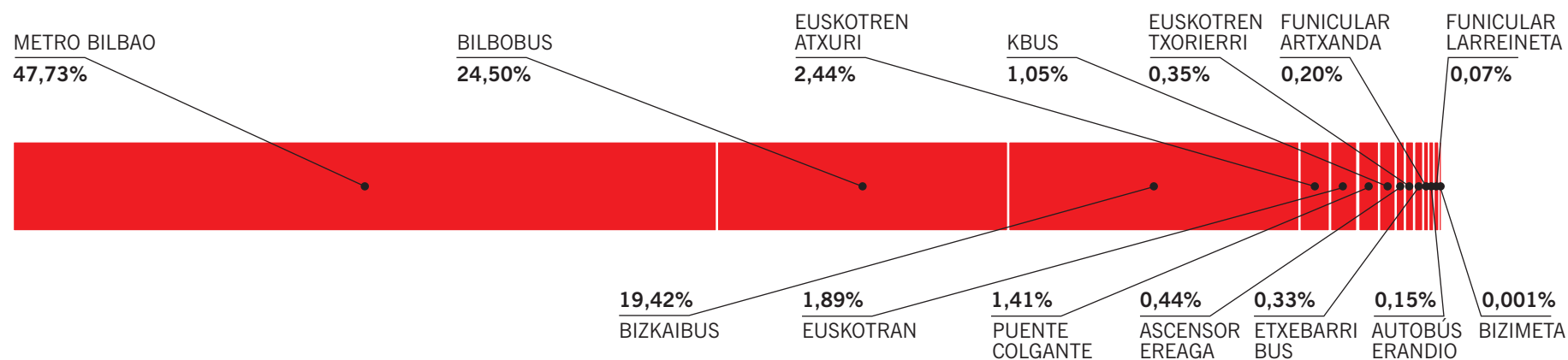
	TOTAL	%
LOGISTA	13.371.748,00	81,89%
CAJEROS	1.859.442,00	11,39%
NFC	996.262,00	6,10%
WEB	91.488,10	0,56%
CTB	10.435	0,06%
TOTAL RED EXTERNA	16.329.375,10	100%



TÍTULOS
COMUNES

GIZATRANS
VIAJEROS

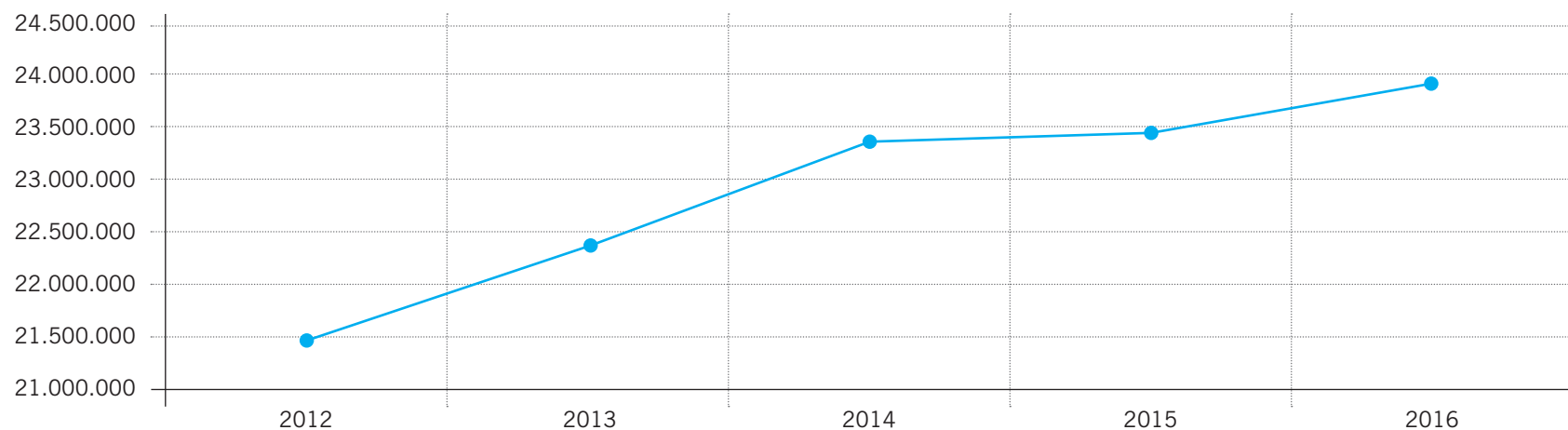
	ORDINARIO	GIZATRANS F20	GIZATRANS F50	TOTAL	%
METRO BILBAO	11.315.549	47.109	9.822	11.372.480	47,73%
EUSKOTRAN	448.352	1.747	197	450.296	1,89%
EUSKOTREN TXORIERRI	82.680	1.090	42	83.812	0,35%
EUSKOTREN ATXURI	578.649	3.513	253	582.415	2,44%
BILBOBUS	5.815.906	16.290	4.558	5.836.754	24,50%
BIZKAIBUS	4.606.105	16.072	5.461	4.627.638	19,42%
ETXEBARRI BUS	78.279	655	1	78.935	0,33%
AUTOBÚS DE ERANDIO	36.843	4		36.847	0,15%
KBUS	250.508	569	60	251.137	1,05%
PUENTE COLGANTE	335.790	960	36	336.786	1,41%
FUNICULAR ARTXANDA	47.831	159	42	48.032	0,20%
FUNICULAR LARREINETA	15.767	48	150	15.965	0,07%
ASCENSOR DE EREAGA	104.395	53	10	104.458	0,44%
BIZIMETA	167			167	0,001%
TOTAL BIZKAIA	23.716.821	88.269	20.632	23.825.722	100,00%



TÍTULOS
COMUNES

GIZATRANS
VIAJEROS

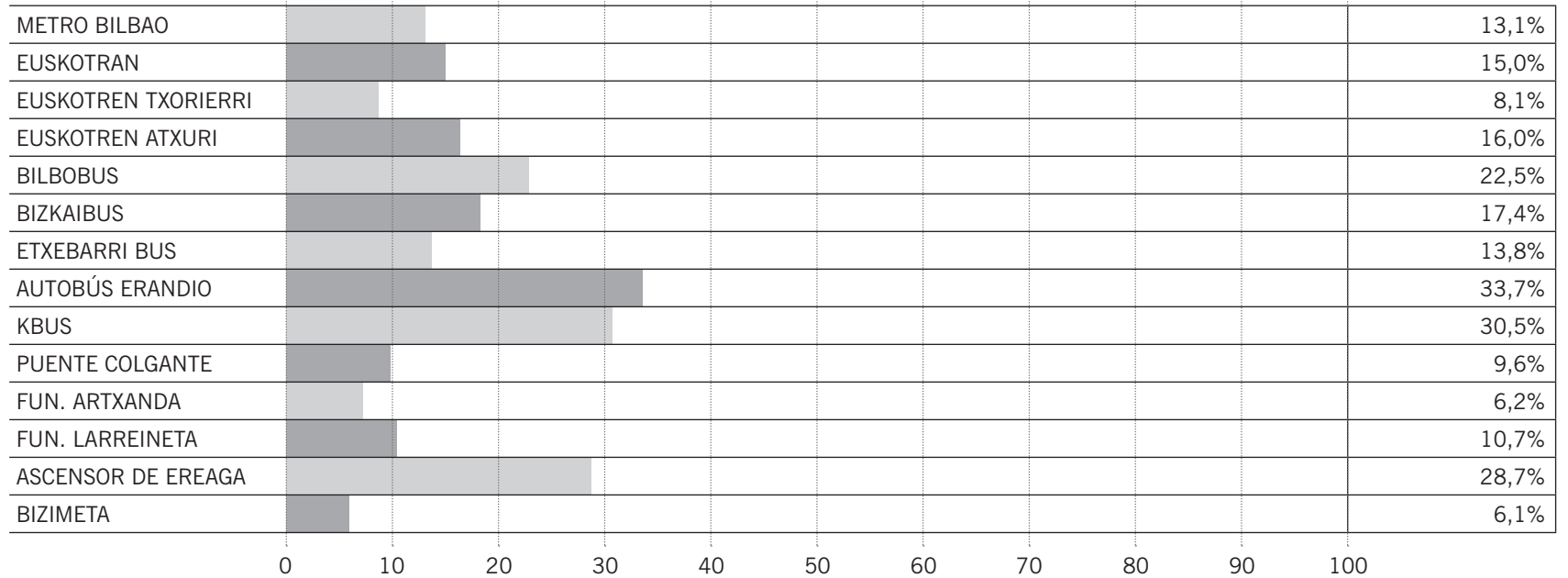
2012	2013	2014	2015	2016	% 2015-16
21.475.932	22.335.723	23.330.494	23.428.460	23.825.722	1,70%



TÍTULOS
COMUNES

GIZATRANS

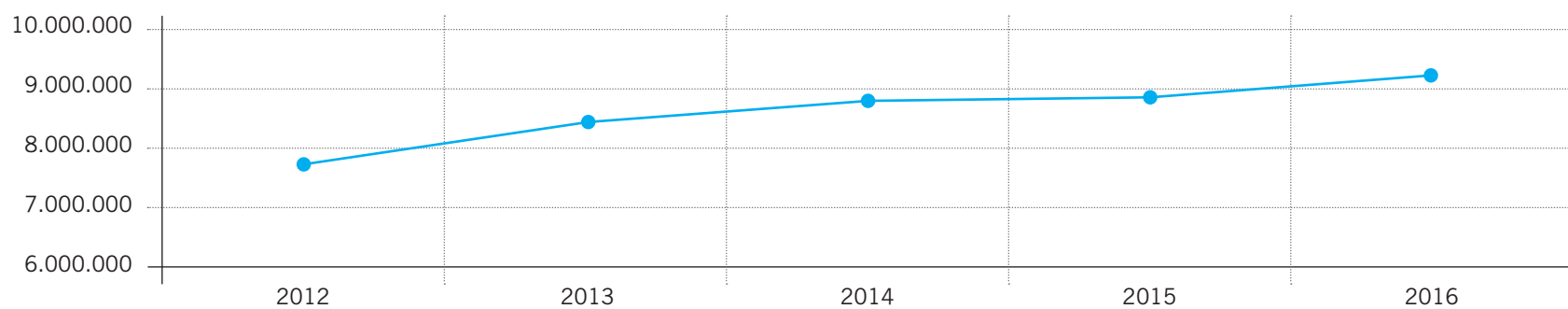
CUOTA DE PENETRACIÓN DE TÍTULOS COMUNES EN CADA MODO (SOBRE VIAJEROS)



TÍTULOS
COMUNES

GIZATRANS
RECAUDACIÓN (€)

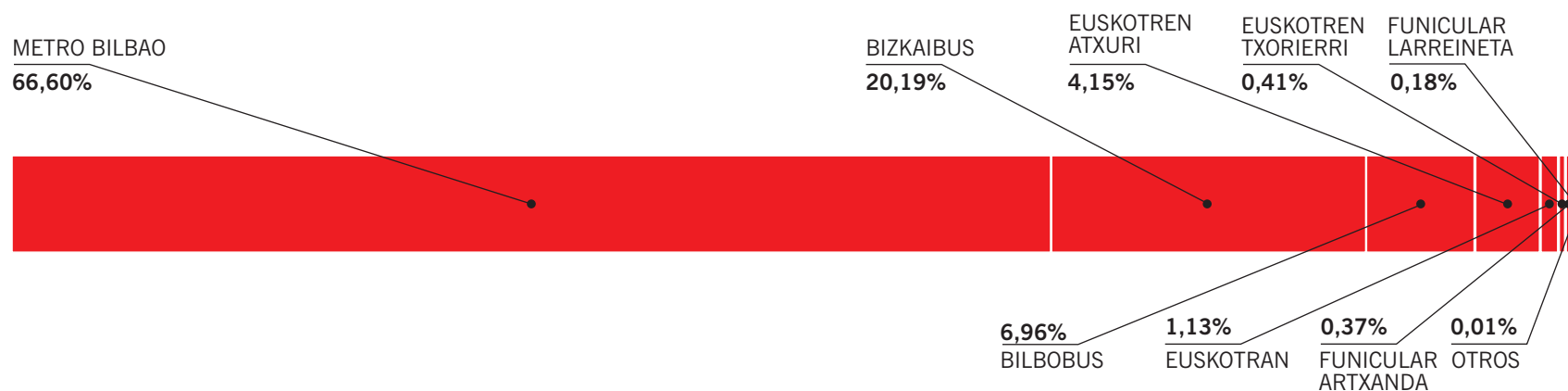
2012	2013	2014	2015	2016	% 2015-16
7.704.513	8.429.575	8.824.659	8.856.051	9.145.936	3,27%



TÍTULOS
COMUNES

GIZATRANS
RECAUDACIÓN POR RECARGAS DE CREDITRANS EN OPERADORES (€)

	TOTAL	%
METRO BILBAO	4.031.295,30	66,60%
EUSKOTRAN	68.177,00	1,13%
EUSKOTREN TXORIERRI	25.095,00	0,41%
EUSKOTREN ATXURI	251.010,06	4,15%
BILBOBUS	421.161,17	6,96%
BIZKAIBUS	1.222.213,00	20,19%
FUNICULAR ARTXANDA	22.680,00	0,37%
FUNICULAR LARREINETA	10.808,00	0,18%
OTROS (tickets incidencia)	445,68	0,01%
TOTAL OPERADORES	6.052.885,21	100%



TÍTULOS
COMUNES

GIZATRANS
RECAUDACIÓN POR RECARGAS DE CREDITRANS EN RED EXTERNA (€)

	TOTAL	%
LOGISTA	3.001.383,00	97,04%
CAJEROS	67.055,00	2,17%
NFC	20.837,00	0,67%
WEB	3.776,00	0,12%
TOTAL RED EXTERNA	3.093.051,00	100%



TÍTULOS
COMUNES
MENSUALES

GAZTE
VIAJEROS MENSUAL

	GAZTE ORDINARIO	GAZTE F20	GAZTE F50	TOTAL	%
GAZTE METRO BILBAO	1.531.996	96.222	26.178	1.654.396	49,33%
GAZTE BIZKAIBUS	1.261.867	140.822	23.128	1.425.817	42,51%
GAZTE BILBOBUS	248.398	21.230	4.062	273.690	8,16%
TOTAL BIZKAIA	3.042.261	258.274	53.368	3.353.903	100,00%

GAZTE METRO BILBAO
49,33%

GAZTE BIZKAIBUS
42,51%

GAZTE BILBOBUS
8,16%

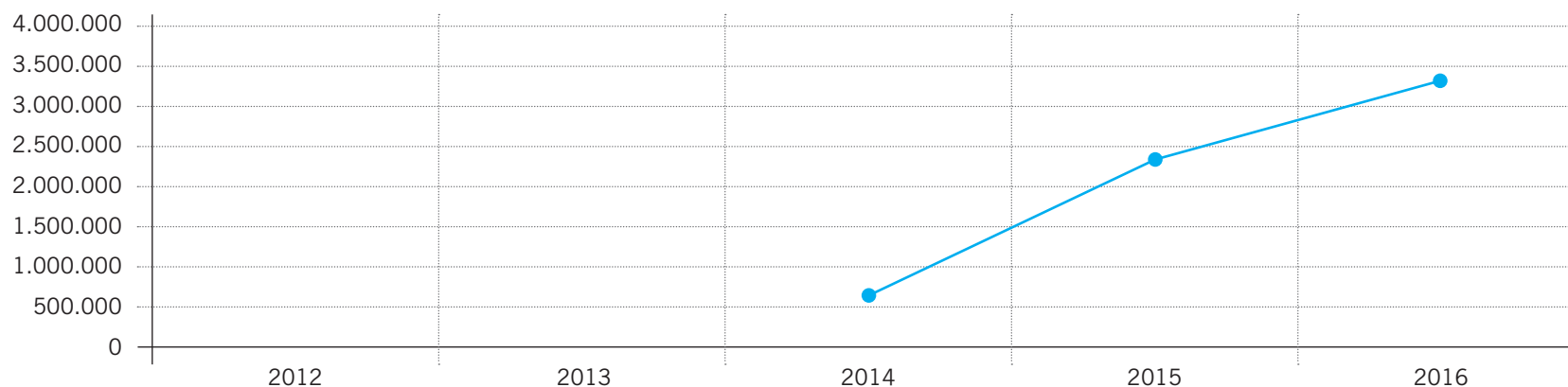


TÍTULOS
COMUNES
MENSUALES

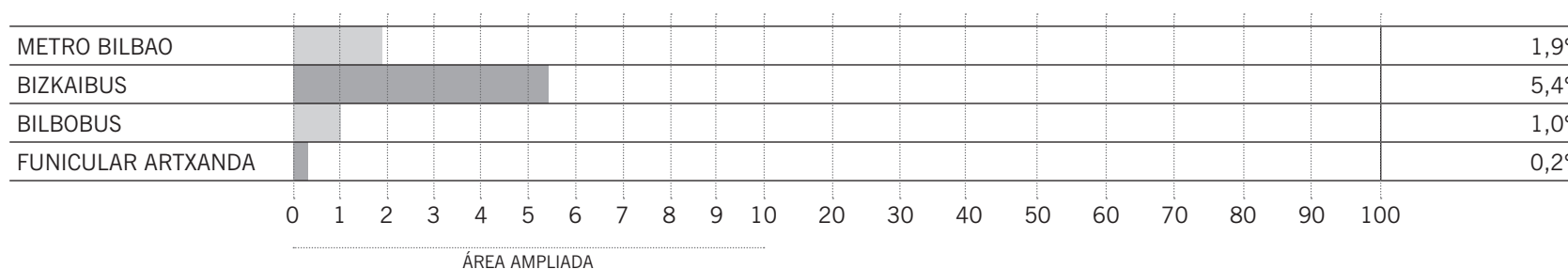
GAZTE
VIAJEROS

	2014	2015	2016	% 2015-16
	604.723	2.376.180	3.353.903	41,15%

Gazte Metro Bilbao y Gazte Bizkaibus, desde el 21 de julio de 2014.
Gazte Bilbao desde el 14 de enero de 2015.



GAZTE
CUOTA DE PENETRACIÓN DE TÍTULOS COMUNES EN CADA MODO (SOBRE VIAJEROS)



TÍTULOS
COMUNES
MENSUALES

GAZTE
RECARGAS MENSUAL (€)

MENSUAL GAZTE METRO BILBAO	RECAUDACIÓN		Nº DE RECARGAS
	€	%	
METRO BILBAO	989.149,55	98,8%	30.354
WEB Y NFC	11.776,50	1,2%	374
TOTAL MENSUAL GAZTE METRO BILBAO	1.000.926,05	100,0%	30.728
MENSUAL GAZTE BIZKAIBUS			
BIZKAIBUS	622.899,70	46,3%	17.848
LOGISTA	643.381,70	47,8%	17.628
WEB Y NFC	79.080,30	5,9%	2.174
TOTAL MENSUAL GAZTE BIZKAIBUS	1.345.361,70	100,0%	37.650
MENSUAL GAZTE BILBAO			
BILBOBUS	43.317,30	34,5%	1.527
FUNICULAR DE ARTXANDA	1.635,60	1,3%	57
LOGISTA	70.168,40	55,9%	2.471
WEB Y NFC	10.503,80	8,4%	372
TOTAL MENSUAL GAZTE BILBAO	125.625,10	100,0%	4.427

TÍTULOS
COMUNES
MENSUALES

GAZTE
RECAUDACIÓN POR DESCARGAS MENSUAL (€)

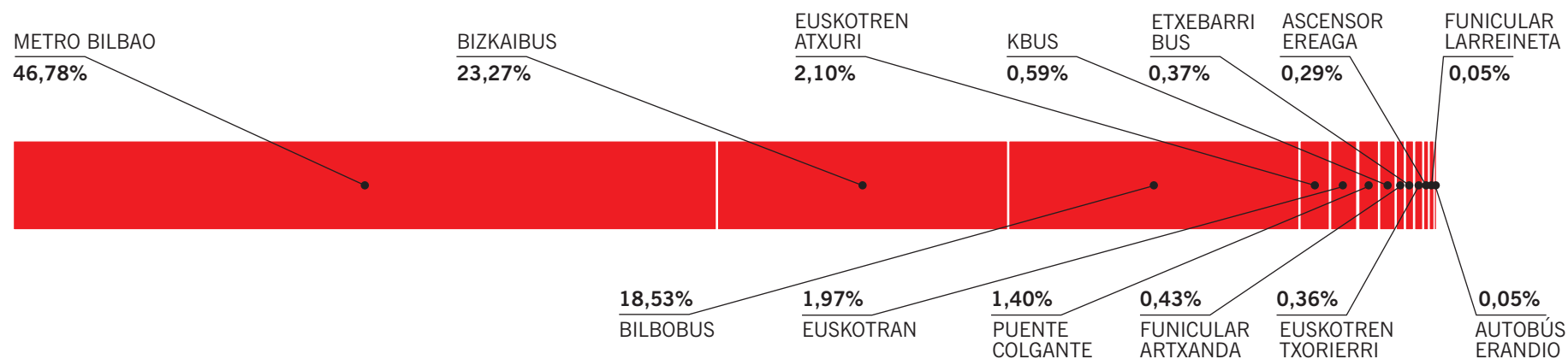
	RECAUDACIÓN		Nº DE RECARGAS
	€	%	
SISTEMA DE TRANSPORTE	1.657.002,15	67,0%	49.786
RED EXTERNA	814.910,70	33,0%	23.019
TOTAL MENSUALES GAZTE	2.471.912,85	100,0%	72.805



TÍTULOS
COMUNES
FAMILIA NUMEROSA

FAMILIA NUMEROSA
VIAJEROS

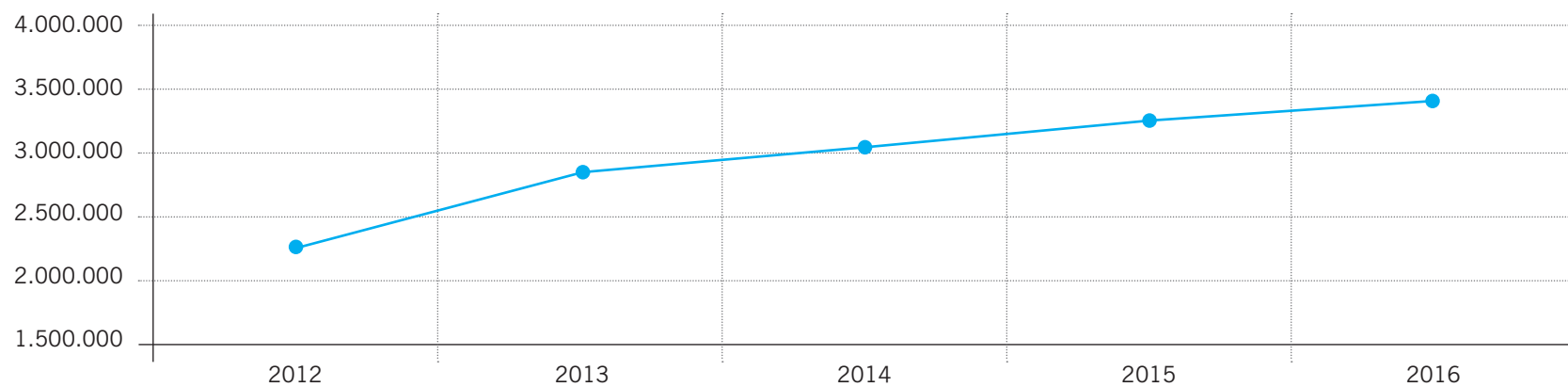
	2016	%
METRO BILBAO	1.620.083	46,78%
EUSKOTRAN	68.230	1,97%
EUSKOTREN TXORIERRI	12.338	0,36%
EUSKOTREN ATXURI	72.773	2,10%
FEVE	19.461	0,56%
RENFE	111.130	3,21%
BILBOBUS	642.246	18,56%
BIZKAIBUS	806.232	23,28%
ETXEBARRI BUS	12.977	0,37%
AUTOBÚS DE ERANDIO	1.879	0,05%
KBUS	20.395	0,59%
PUENTE COLGANTE	48.605	1,40%
FUNICULAR ARTXANDA	14.904	0,43%
FUNICULAR LARREINETA	1.898	0,05%
ASCENSOR DE EREAGA	9.941	0,29%
TOTAL BIZKAIA	3.463.092	100,00%



TÍTULOS
COMUNES
FAMILIA NUMEROSA

FAMILIA NUMEROSA
VIAJEROS

2012	2013	2014	2015	2016	% 2015-16
2.295.720	2.881.428	3.034.829	3.273.869	3.463.092	5,78%



TÍTULOS
COMUNES
TARJETA BARIK

BARIK
TARJETAS EN CIRCULACIÓN

	PERSONALIZADA			ANÓNIMA						TOTAL		
	2015	2016	VAR.	REGISTRADA			SIN REGISTRAR			2015	2016	% VAR.
	2015	2016	VAR.	2015	2016	VAR.	2015	2016	VAR.	2015	2016	% VAR.
KIDE	178.984	195.439	16.455	48.913	50.844	1.931	875.782	1.008.209	132.427	1.103.679	1.254.492	14%
GIZA	253.582	261.478	7.896							253.582	261.478	3%
TOTAL	432.566	456.917	24.351	48.913	50.844	1.931	875.782	1.008.209	132.427	1.357.261	1.515.970	12%

GIZA PERSONALIZADA
57%

KIDE PERSONALIZADA
43%



ANÓNIMA
80%

PERSONALIZADA
16%

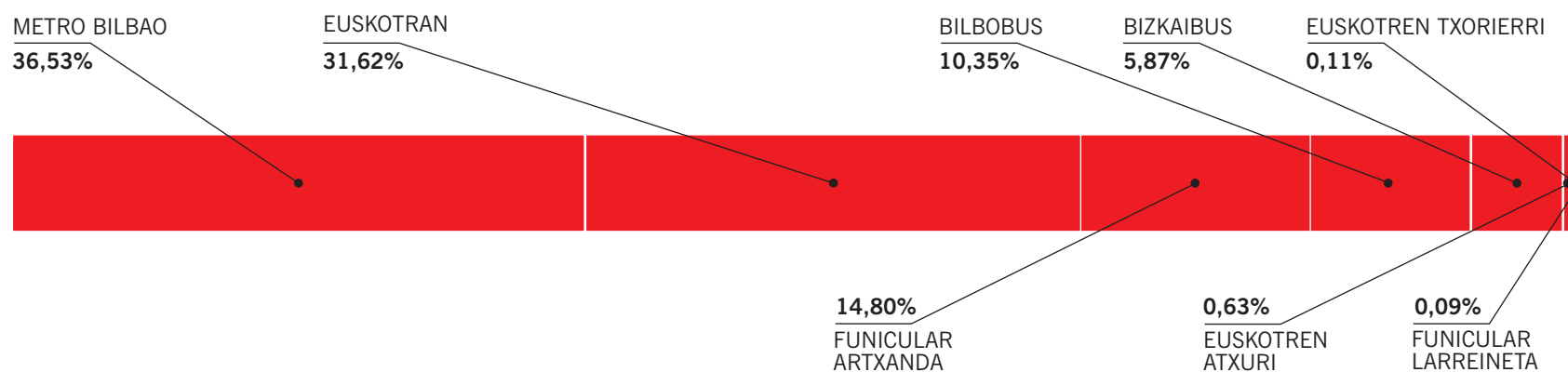
ANÓNIMA REGISTRADA
4%



TÍTULOS
COMUNES
BILBAO BIZKAIA
CARD

**BILBAO BIZKAIA CARD
VIAJEROS**

	2016	%
METRO BILBAO	5.723	36,53%
EUSKOTRAN	4.953	31,62%
EUSKOTREN TXORIERRI	18	0,11%
EUSKOTREN ATXURI	99	0,63%
FERROCARRIL	10.793	68,90%
BILBOBUS	1.621	10,35%
BIZKAIBUS	919	5,87%
AUTOBÚS	2.540	16,21%
FUNICULAR ARTXANDA	2.319	14,80%
FUNICULAR LARREINETA	14	0,09%
OTROS	2.333	14,89%
TOTAL	15.666	100,00%



**BILBAO BIZKAIA CARD
RECAUDACIÓN (€)**

Nº DE TARJETAS VENDIDAS	RECAUDACIÓN (€)
1.399	8.323,00

TÍTULOS
COMUNES
INTEROPERABILIDAD

INTEROPERABILIDAD
BIZKAIA

METRO BILBAO	2015	2016	% 2015-16
BAT		17.111	
TOTAL METRO BILBAO		17.111	
TRANVÍA DE BILBAO			
BAT	12.343	15.966	29,4%
MUGI	21.178	27.877	31,6%
TOTAL TRANVÍA DE BILBAO	33.521	43.843	30,8%
FUNICULAR DE LARREINETA			
BAT	220	290	31,8%
MUGI	256	361	41,0%
TOTAL FUNICULAR DE LARREINETA	476	651	36,8%

TÍTULOS
COMUNES
INTEROPERABILIDAD

INTEROPERABILIDAD
LÍNEA GENERAL DE EUSKOTREN

	2016
BARIK	41.160
BAT	2.360
MUGI	33.883
TOTAL	77.403

INTEROPERABILIDAD
ARABA

TRANVÍA DE VITORIA	2015	2016	% 2015-16
BARIK	73.262	98.550	34,5%
MUGI	60.340	132.040	118,8%
TOTAL TRANVÍA DE VITORIA	133.602	230.590	72,6%

TARIFAS Y USO DE BILLETES 2016

TARIFAS VIGENTES
www.cotrabi.eus

**TARIFAS Y USO
DE BILLETES 2016
BIZKAIBUS**

El sistema tarifario se estructura en función de 5 zonas:

ZONA 1

Bilbao.

ZONA 2

Arrigorriaga, Alonsotegi, Barakaldo, Basauri, Berango, Derio, Erandio, Etxebarri, Galdakao, Getxo, Leioa, Lezama, Loiu, Ortuella, Portugalete, Santurtzi, Sestao, Sondika, Valle de Trapaga-Trapagaran, Zamudio, Zaratamo.

ZONA 3

Abanto y Zierbena-Abanto Zierbena, Amorebieta, Etxano, Arantzazu, Arrankudiaga, Arrieta, Artea, Barrika, Bedia, Dima, Fruiz, Galdames, Gamiz-Fika, Gatika, Gordexola, Gorliz, Gueñes, Igorre, Larrabetzu, Laukiz, Lemoa, Lemoiz, Maruri-Jatabe, Meñaka, Morga, Mungia, Muskiz, Plentzia, Sopela, Sopena, Ugao-Miraballes, Urduliz Zalla, Zeberio, Zierbena.

ZONA 4

Abadiño, Amurrio, Artzentales, Areatza, Artziniaga, Bakio, Balmaseda, Bermeo, Busturia, Durango, Errigoiti, Forua, Garai, Gernika-Lumo, Iurreta, Izurtza, Laudio/Llodio, Mañaria Mundaka, Murueta, Muxika, Orozko, Okondo, Sukarrieta, Ayala/Aiara, Zeanuri.

ZONA 5

Ajangiz, Amoroto, Arrasate/Mondragón, Arratzu, Atxondo, Aulesti, Berriatua, Berriz, Karrantza Harana/Valle de Carranza, Ea, Eibar, Elantxobe, Elorrio, Ereño, Ermua, Etxebarria, Gautegiz-Arteaga, Guizaburuaga, Ibarrangelu, Ispaster, Kortezubi, Lanestosa, Lekeitio, Mallabia, Markina-Xemein, Mendata, Mendexa, Munitibar-Arbatzegi-Gerikaitz, Mutriku, Nabarniz, Ondarroa, Urduña/Orduña, Otxandio, Trucios-Turtzioz, Ubide, Zaldibar, Ziortza-Bolibar.

TARIFAS Y USO
DE BILLETES 2016
BIZKAIBUS

BIZKAIBUS
TARIFAS (€)

CREDITRANS	ZONA 1	ZONA 2	ZONA 3	ZONA 4	ZONA 5
ZONA 1	0,98				
ZONA 2	1,13	0,98			
ZONA 3	1,38	1,13	0,98		
ZONA 4	1,78	1,38	1,13	0,98	
ZONA 5	2,43	1,78	1,38	1,13	0,98

CREDITRANS FN20	ZONA 1	ZONA 2	ZONA 3	ZONA 4	ZONA 5
ZONA 1	0,78				
ZONA 2	0,90	0,78			
ZONA 3	1,10	0,90	0,78		
ZONA 4	1,42	1,10	0,90	0,78	
ZONA 5	1,94	1,42	1,10	0,90	0,78

CREDITRANS FN50	ZONA 1	ZONA 2	ZONA 3	ZONA 4	ZONA 5
ZONA 1	0,49				
ZONA 2	0,57	0,49			
ZONA 3	0,69	0,57	0,49		
ZONA 4	0,89	0,69	0,57	0,49	
ZONA 5	1,22	0,89	0,69	0,57	0,49

OCASIONAL	ZONA 1	ZONA 2	ZONA 3	ZONA 4	ZONA 5
ZONA 1	1,30				
ZONA 2	1,45	1,30			
ZONA 3	1,85	1,45	1,30		
ZONA 4	2,50	1,85	1,45	1,30	
ZONA 5	3,30	2,50	1,85	1,45	1,30

TARIFAS Y USO
DE BILLETES 2016
BIZKAIBUS

BIZKAIBUS
TARIFAS (€)

GIZATRANS	
ORDINARIO	0,59
F20	0,47
F50	0,30

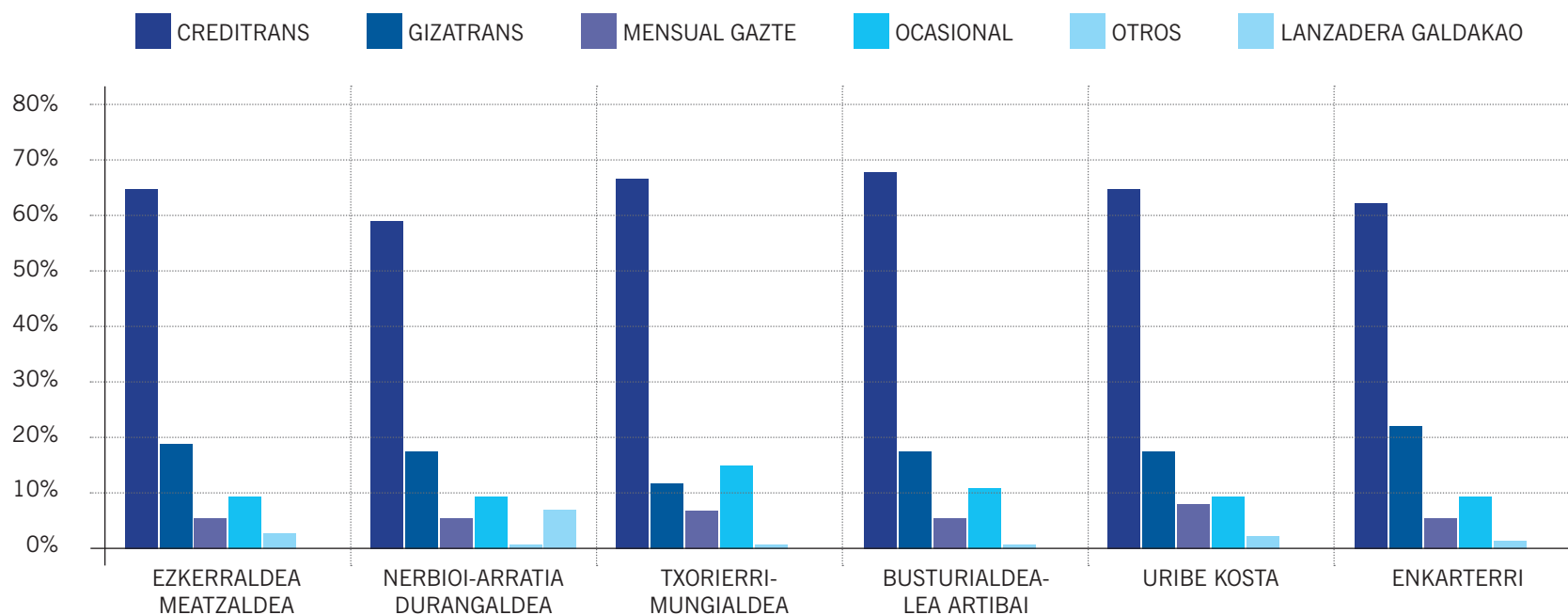
MENSUAL GAZTE BIZKAIBUS	ZONA 1	ZONA 2	ZONA 3	ZONA 4	ZONA 5
ORDINARIO	29,00	34,00	39,00	52,00	70,00
F20	23,20	27,20	31,20	41,60	56,00
F50	14,50	17,00	19,50	26,00	35,00

TARIFAS Y USO
DE BILLETES 2016
BIZKAIBUS

BIZKAIBUS
DISTRIBUCIÓN POR OPERADOR Y BILLETE SOBRE TOTAL DE VIAJEROS

	CREDITRANS	GIZATRANS	MENSUAL GAZTE	OCASIONAL	OTROS	LANZADERA GALDAKAO
EZKERRALDEA MEATZALDEA	63,7%	19,6%	4,8%	8,7%	3,2%	
NERBIOI-ARRATIA DURANGALDEA	59,1%	17,6%	5,2%	8,7%	0,8%	8,6%
TXORIERRI-MUNGIALDEA	66,6%	11,8%	6,3%	14,6%	0,7%	
BUSTURIALDEA-LEA ARTIBAI	66,9%	17,2%	4,2%	11,3%	0,3%	
URIBE KOSTA	64,9%	17,3%	7,2%	8,4%	2,3%	
ENKARTERRI	62,2%	22,1%	5,6%	9,0%	1,1%	

Las nuevas concesiones, en funcionamiento desde el 14 de diciembre de 2014.
El Mensual Gazte Bizkaibus se implantó en julio de 2014.
Lanzadera Galdakao, títulos propios de Metro Bilbao.

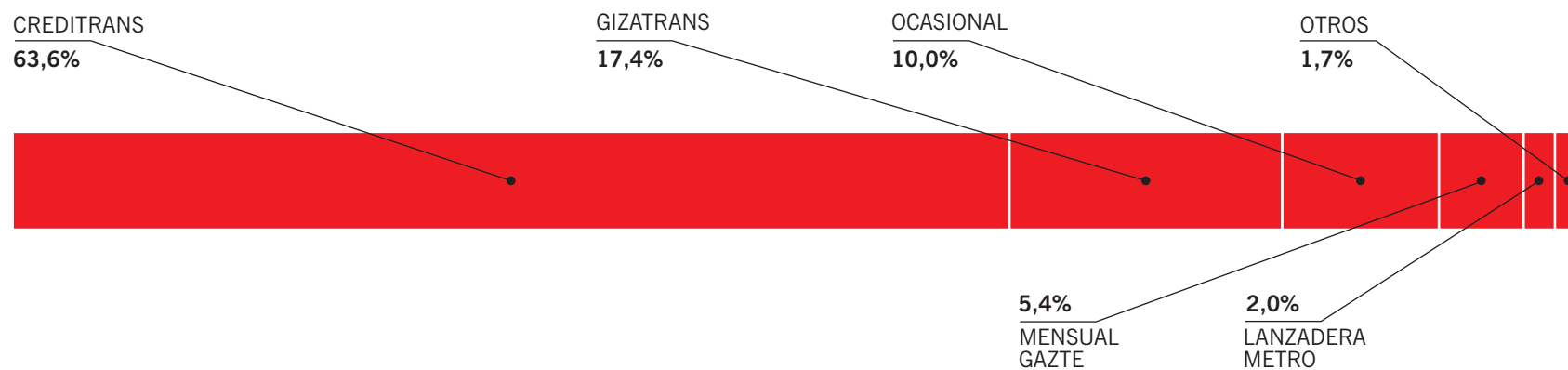


TARIFAS Y USO
DE BILLETES 2016
BIZKAIBUS

BIZKAIBUS
DISTRIBUCIÓN POR BILLETE SOBRE TOTAL DE VIAJEROS (%)

	2012	2013	2014	2015	2016
CREDITRANS	66,5%	66,3%	65,0%	65,4%	63,6%
GIZATRANS	16,1%	16,2%	16,7%	17,4%	17,4%
MENSUAL GAZTE			1,4%	4,4%	5,4%
OCASIONAL	16,1%	15,9%	15,2%	10,1%	10,0%
OTROS	1,4%	1,6%	1,6%	1,6%	1,7%
LANZADERA GALDAKAO				1,1%	2,0%

2016



TARIFAS Y USO
DE BILLETES 2016
BILBOBUS

BILBOBUS
TARIFAS (€)

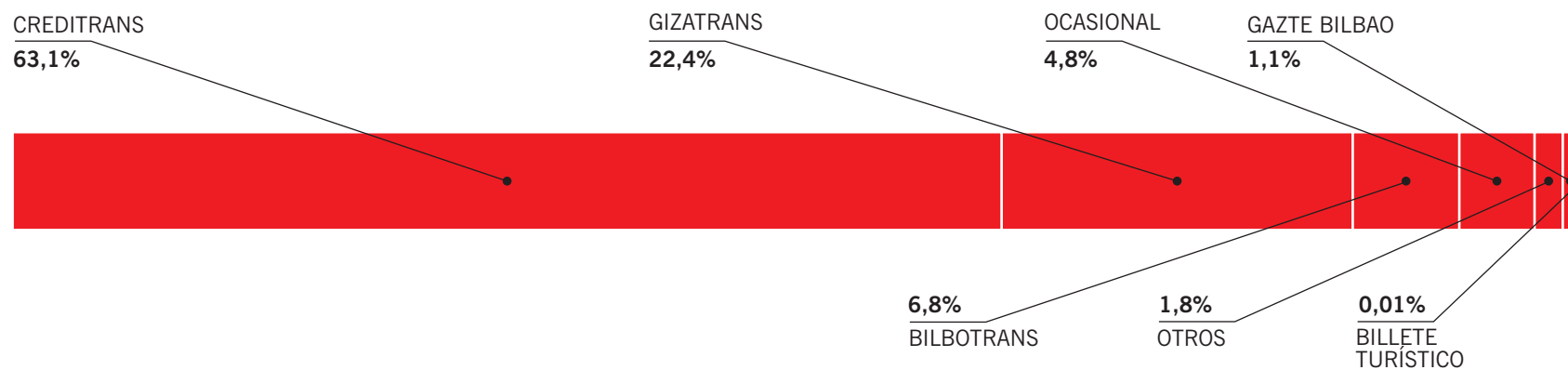
CREDITRANS	0,64
CREDITRANS FN20	0,48
CREDITRANS FN50	0,32
GIZATRANS	0,32
GAZTE BILBAO	29,00
GAZTE BILBAO FN20	23,20
GAZTE BILBAO FN50	14,50
OCASIONAL	1,25
TARJETA MUNICIPAL DE TRANSPORTE. BILBOTRANS	0,32

TARIFAS Y USO
DE BILLETES 2016
BILBOBUS

BILBOBUS
DISTRIBUCIÓN POR BILLETE SOBRE TOTAL DE VIAJEROS (%)

	2012	2013	2014	2015	2016
CREDITRANS	65,3%	64,6%	63,7%	63,8%	63,1%
GIZATRANS	21,0%	21,2%	21,9%	21,9%	22,4%
GAZTE BILBAO				0,6%	1,1%
OCASIONAL	4,3%	4,2%	4,8%	4,8%	4,8%
BILBOTRANS	7,7%	7,8%	7,8%	7,0%	6,8%
BILLETE TURÍSTICO	0,01%	0,02%	0,01%	0,004%	0,01%
OTROS	1,8%	1,9%	1,9%	1,9%	1,8%

2016



TARIFAS Y USO
DE BILLETES 2016
ETXEBARRI BUS

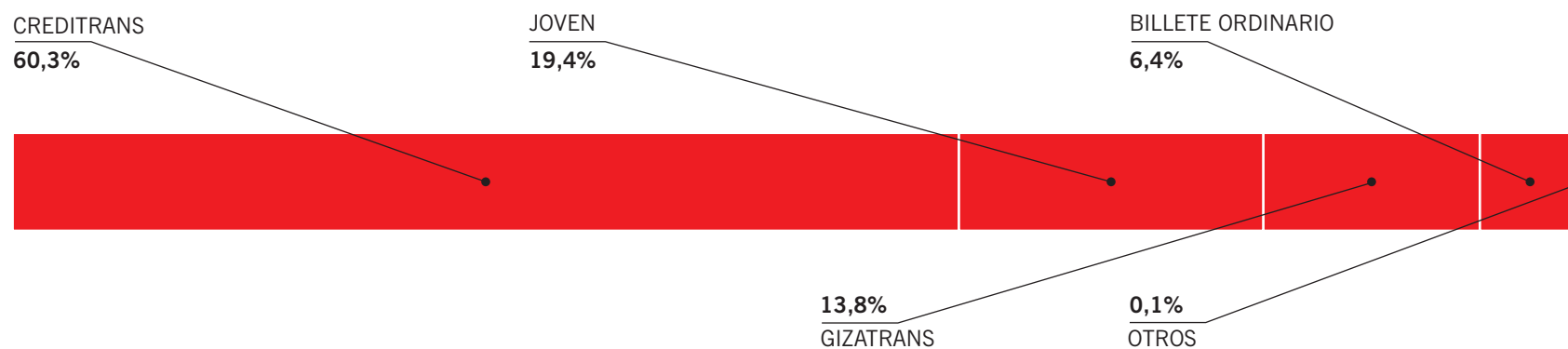
ETXEBARRI BUS
TARIFAS (€)

CREDITRANS	0,46
GIZATRANS	0,35
BONO JOVEN (MENSUAL)	11,00
BILLETE ORDINARIO	0,60

ETXEBARRI BUS
DISTRIBUCIÓN POR BILLETE SOBRE TOTAL DE VIAJEROS (%)

	2012	2013	2014	2015	2016
CREDITRANS	66,6%	63,9%	62,0%	62,1%	60,3%
GIZATRANS	11,6%	11,6%	12,6%	13,1%	13,8%
JOVEN		18,0%	18,0%	18,1%	19,4%
BILLETE ORDINARIO	21,8%	6,5%	7,3%	6,7%	6,4%
OTROS					0,1%

2016



TARIFAS Y USO
DE BILLETES 2016
AUTOBÚS DE
ERANDIO

AUTOBÚS DE ERANDIO
TARIFAS (€)

	TARIFA 1	TARIFA 2	TARIFA 3	TARIFA 4
CREDITRANS (Ordinario, F20 y F50)	0,48	0,68	0,78	0,98
GIZATRANS (Ordinario, F20 y F50)	0,33	0,33	0,33	0,33
BILLETE ORDINARIO	0,63	0,75	0,95	1,20

AUTOBÚS DE ERANDIO
DISTRIBUCIÓN POR BILLETE SOBRE TOTAL DE VIAJEROS (%)

	2012	2013	2014	2015	2016
CREDITRANS	59,5%	57,8%	59,6%	59,7%	59,0%
GIZATRANS	26,9%	29,4%	33,9%	33,0%	33,7%
BILLETE ORDINARIO	13,6%	12,8%	6,5%	7,3%	7,2%

2016



TARIFAS Y USO
DE BILLETES 2016
SOPELBUS

SOPELBUS
TARIFAS (€)

BILLETE ORDINARIO	0,50
BONO 12	5,00

TARIFAS Y USO
DE BILLETES 2016
KBUS

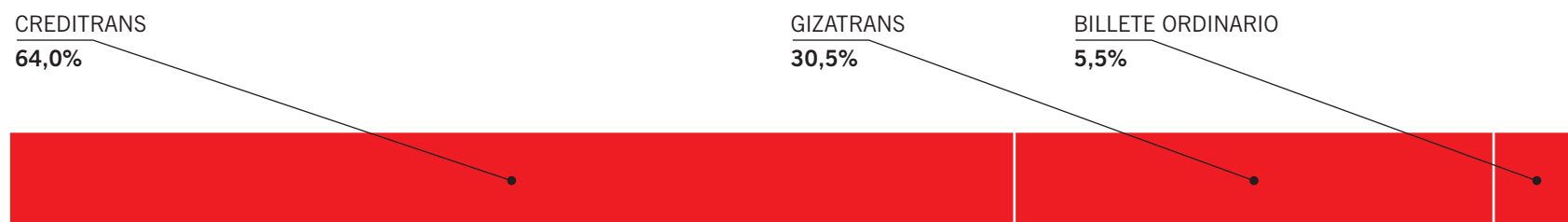
KBUS
TARIFAS (€)

CREDITRANS	0,67
CREDITRANS FN20	0,54
CREDITRANS FN50	0,34
GIZATRANS	0,31
BILLETE ORDINARIO	1,27

KBUS
DISTRIBUCIÓN POR BILLETE SOBRE TOTAL DE VIAJEROS (%)

	2012	2013	2014	2015	2016
CREDITRANS	67,9%	67,3%	67,0%	65,5%	64,0%
GIZATRANS	24,8%	26,5%	27,5%	28,9%	30,5%
BILLETE ORDINARIO	7,1%	6,1%	5,5%	5,6%	5,5%

2016



TARIFAS Y USO
DE BILLETES 2016
METRO BILBAO

El sistema tarifario se estructura en función de 3 zonas:

ZONA A (7 km)

Boluenta, Basarrate, Santutxu, Casco Viejo, Abando, Moyua, Indautxu, San Mamés, Deusto, Sarriko, San IGNACIO.

ZONA B (29 km) - 3 subzonas

B.0

Etxebarri, Ariz, Basauri.

B.1

Lutxana, Erandio, Astrabudua, Leioa, Lamiako, LAS ARENAS, Gobela, Neguri, Aiboa, Algorta, Bidezabal, Berango

B.2

CRUCES/Cruces, Ansio, Barakaldo, Bagatza, Urbinaga, Sestao, Abatxolo, Portugalete, Peñota, Santurtzi y Kabiezes.

ZONA C (7 km)

Larrabasterra, Sopela, Urduliz, Plentzia.

Las tarifas a aplicar irán en función del número de zonas recorridas.

TARIFAS Y USO
DE BILLETES 2016
METRO BILBAO

METRO BILBAO
TARIFAS (€)

	ZONA 1	ZONA 2	ZONA 3
CREDITRANS	0,87	1,04	1,15
CREDITRANS FN20	0,73	0,83	0,92
CREDITRANS FN50	0,44	0,52	0,58
GIZATRANS	0,33	0,26	0,17
GAZTE METRO BILBAO	29,00	34,00	39,00
GAZTE METRO BILBAO FN20	23,20	27,20	31,20
GAZTE METRO BILBAO FN50	14,50	17,00	19,50
OCASIONAL	1,50	1,70	1,75
BILLETE DE IDA Y VUELTA	3,00	3,40	3,50
BILLETE DE DIA	4,60	4,60	4,60
SUPER 50	30,40	35,70	40,15
MENSUAL ILIMITADO	35,30	42,00	47,80
TICKET JOVEN	219,30	255,50	292,00

Combinado Metro-Euskotren (ver Euskotren).

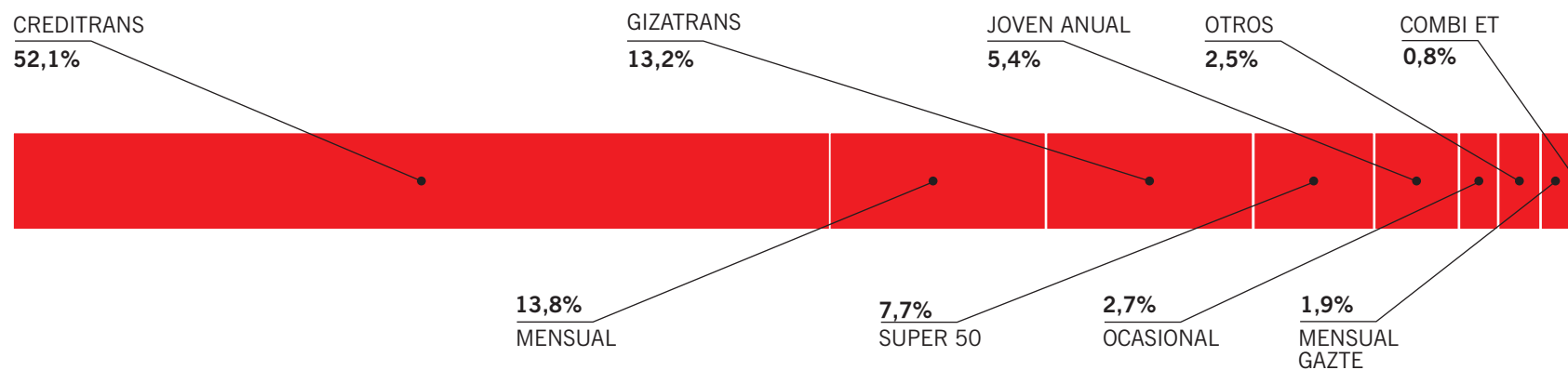
Para el resto de títulos de Familia Numerosa que no se mencionan, consultar con el operador.

TARIFAS Y USO
DE BILLETES 2016
METRO BILBAO

METRO BILBAO
DISTRIBUCIÓN POR BILLETE SOBRE TOTAL DE VIAJEROS

	2012	2013	2014	2015	2016
CREDITRANS	53,9%	53,5%	53,3%	52,9%	52,1%
GIZATRANS	11,9%	12,3%	12,8%	12,9%	13,2%
MENSUAL GAZTE			0,2%	1,2%	1,9%
OCASIONAL	2,0%	2,7%	2,8%	2,7%	2,7%
MENSUAL	15,3%	15,2%	14,7%	13,9%	13,8%
SUPER 50	8,3%	8,0%	8,1%	7,9%	7,7%
JOVEN ANUAL	5,5%	5,5%	5,5%	5,4%	5,4%
COMBI ET	0,6%	0,6%	0,5%	0,6%	0,8%
OTROS	2,5%	2,3%	2,2%	2,4%	2,5%

2016



TARIFAS Y USO
DE BILLETES 2016
METRO BILBAO

METRO BILBAO
EVOLUCIÓN DE USO DEL TÍTULO OCASIONAL Y DEL CREDITRANS

	2000	2001	2002	2003	2004	2005	2006	2007	2008	2009	2010	2011
OCASIONAL	13,9%	11,3%	9,2%	7,2%	5,7%	4,7%	4,2%	3,5%	3,0%	2,6%	2,3%	2,0%
CREDITRANS	3,1%	20,7%	47,4%	50,3%	51,3%	52,4%	52,6%	53,2%	53,3%	53,1%	52,8%	52,9%

El título Creditrans empezó a utilizarse el 23 de septiembre de 2000.

TARIFAS Y USO
DE BILLETES 2016
EUSKOTREN

El sistema tarifario se estructura en función de las siguientes zonas:

ZONA 1

Bilbao.

ZONA 2

Etxebarri, Basauri, Galdakao.

ZONA 3

Bedia, Lemoa, Amorebieta.

ZONA 4

Durango, Abadiño, Berriz, Zaldibar.

Muxika, Gernika, Forua, Busturia, Mundaka, Bermeo.

ZONA 5

Ermua, Eibar, Elgoibar, Mendaro, Itziar (Deba).

TARIFAS Y USO
DE BILLETES 2016
EUSKOTRENEUSKOTREN
TARIFAS (€)

	ZONA 1	ZONA 2	ZONA 3	ZONA 4	ZONA 5
CREDITRANS	0,93	1,24	1,29	1,49	1,89
CREDITRANS FN20	0,74	0,99	1,03	1,19	1,51
CREDITRANS FN50	0,47	0,62	0,65	0,75	0,95
GIZATRANS	0,60	0,60	0,60	0,60	0,60
GIZATRANS FN20	0,48	0,48	0,48	0,48	0,48
GIZATRANS FN50	0,30	0,30	0,30	0,30	0,30
IDA	1,70	1,95	2,45	3,15	3,80 (Gazte Txartela: 3,00)
30 D GAZTEA	23,00	28,50	34,50	44,00	52,00
MENSUAL	30,00	36,50	44,00	56,00	66,00

Para el resto de títulos de Familia Numerosa que no se mencionan consultar con el operador.

TARIFAS Y USO
DE BILLETES 2016
EUSKOTREN

COMBINADO METRO - EUSKOTREN :: LÍNEAS BILBAO-ERMUA Y BILBAO-BERMEO
TARIFAS (€)

ZONAS		BILLETES COMBINADOS	
METRO BILBAO	EUSKOTREN	MENSUAL	ANUAL JOVEN
A	ZONA 1		333,70
B		62,10	377,25
C		67,30	410,10
A	ZONA 2	57,35	367,15
B		66,95	410,70
C		72,15	443,55
A	ZONA 3	63,70	414,20
B		73,30	457,75
C		78,50	490,60
A	ZONA 4	74,50	487,60
B		84,10	531,15
C		89,30	564,00
A	ZONA 5	79,80	502,40
B		88,40	545,95
C		94,60	578,80

Mensual ilimitado.

Anual ilimitado para menores de 26 años.

TARIFAS Y USO
DE BILLETES 2016
EUSKOTREN

EUSKOTREN :: LÍNEA DEL TXORIERRI
TARIFAS (€)

	TXORIERRI	HASTA BILBAO
CREDITRANS	0,82	1,45
CREDITRANS FN20	0,66	1,16
CREDITRANS FN50	0,41	0,73
GIZATRANS	0,60	0,92
GIZATRANS FN20	0,48	0,74
GIZATRANS FN50	0,30	0,46
IDA	1,50	1,70
30 D GAZTEA	22,60	29,00
MENSUAL	29,00	36,40
B10 COMBINADO	10,00	10,00
B10 COMBINADO REDUCIDO	6,00	6,00

Para el resto de títulos de Familia Numerosa que no se mencionan consultar con el operador.

COMBINADO METRO - EUSKOTREN :: LÍNEA DEL TXORIERRI
TARIFAS (€)

ZONAS		BILLETES COMBINADOS	
METRO BILBAO	EUSKOTREN	MENSUAL	ANUAL JOVEN
A	TXORIERRI	36,40	331,60
B		61,60	375,00
C		67,30	410,10

Mensual ilimitado.

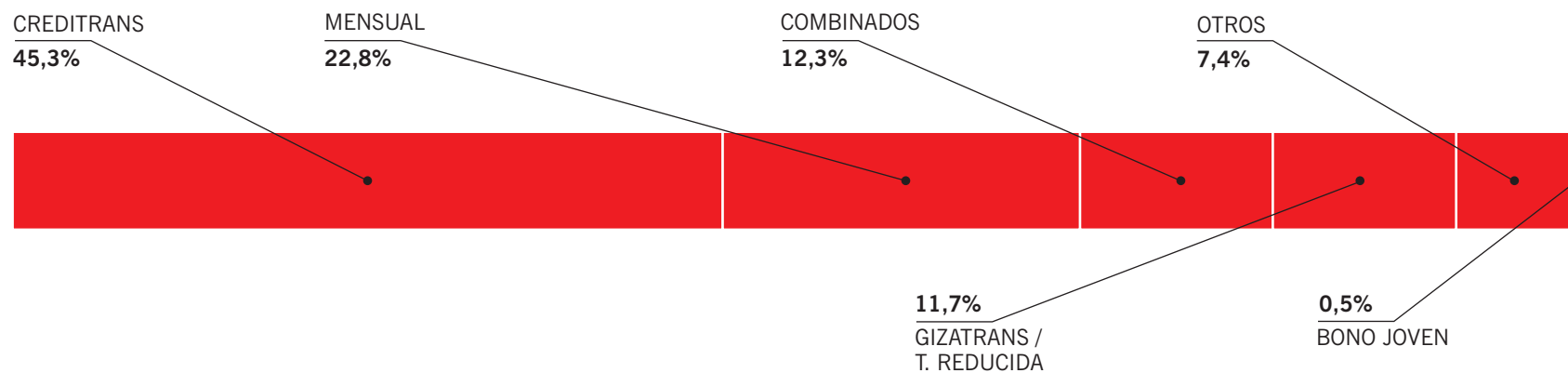
Anual ilimitado para menores de 26 años.

TARIFAS Y USO
DE BILLETES 2016
EUSKOTREN

EUSKOTREN
DISTRIBUCIÓN POR BILLETE SOBRE TOTAL DE VIAJEROS (%)

	2012	2013	2014	2015	2016
CREDITRANS	29,2%	35,5%	43,9%	44,9%	45,3%
GIZATRANS / T. REDUCIDA	11,7%	12,7%	13,3%	12,2%	11,7%
MENSUAL	21,2%	18,6%	23,8%	23,0%	22,8%
BONO JOVEN	11,3%	8,2%	0,8%	3,7%	0,5%
COMBINADOS	5,2%	10,0%	8,9%	7,8%	12,3%
OTROS	21,4%	15,1%	9,3%	8,5%	7,4%

2016



TARIFAS Y USO
DE BILLETES 2016
EUSKOTRAN

EUSKOTRAN
TARIFAS (€)

CREDITRANS	0,73
CREDITRANS FN20	0,58
CREDITRANS FN50	0,36
GIZATRANS	0,38
GIZATRANS FN20	0,30
GIZATRANS FN50	0,19
IDA	1,50
BILLETE DE DIA	4,70
MENSUAL	30,00

Para el resto de títulos de Familia Numerosa que no se mencionan, consultar con el operador.

EUSKOTRAN
DISTRIBUCIÓN POR BILLETE SOBRE TOTAL DE VIAJEROS (%)

	2012	2013	2014	2015	2016
CREDITRANS / MUGI / BAT	65,9%	64,0%	64,6%	64,2%	63,4%
GIZATRANS / T. REDUCIDA	11,1%	13,5%	15,3%	14,7%	15,0%
MENSUAL	7,8%	4,5%	9,1%	9,8%	8,9%
BONO JOVEN	5,8%	4,8%	0,1%		
OTROS	9,3%	13,1%	10,9%	11,4%	12,7%

2016



TARIFAS Y USO
DE BILLETES 2016
RENFE

Los precios se establecen según el número de zonas diferentes del recorrido. Las zonas existentes abarcan coronas en torno a Bilbao e incluyen las siguientes estaciones:

ZONA 1

Bilbao Abando, Miribilla, La Peña, Zabalburu, Ametzola, Autonomía, San Mamés, Olabeaga, Zorrotza.

ZONA 2

Lutxana, Barakaldo, Sestao, La Iberia, Portugalete, Peñota, Santurtzi, Ollargan, Bidebieta-Basauri, Abaroa-S. Miguel, Basauri, Arrigorriaga, Galindo, Trapaga, Valle de Trápaga-Trapagaran, Urioste, Sad. Familia, Ortuella, Gallarta, Putxeta.

ZONA 3

Ugao-Miraballes, Bakiola, Arrankudiaga, Arbide, Arakaldo, Muskiz.

ZONA 4

Areta, Llodio, Stra. Cruz de Llodio, Luiaondo

ZONA 5

Salbio, Amurrio, Iparralde, Amurrio, Iñarratxu, Orduña.

TARIFAS Y USO
DE BILLETES 2016
RENFE**RENFE**
TARIFAS (€)

	ZONA 1	ZONA 2	ZONA 3	ZONA 4	ZONA 5
CREDITRANS	1,06	1,41	1,56	1,92	2,46
CREDITRANS FN20	0,85	1,13	1,25	1,54	1,97
CREDITRANS FN50	0,53	0,71	0,78	0,96	1,23
CREDIRENFE	1,06	1,41	1,56	1,92	2,46
BILLETE SENCILLO	1,80	1,95	2,05	2,60	3,35
BILLETE DE IDA Y VUELTA	3,60	3,90	4,10	5,20	6,70
MENSUAL	32,40	35,20	39,60	57,10	67,55
MENSUAL ILIMITADO	49,10	53,30	55,65	65,30	74,40

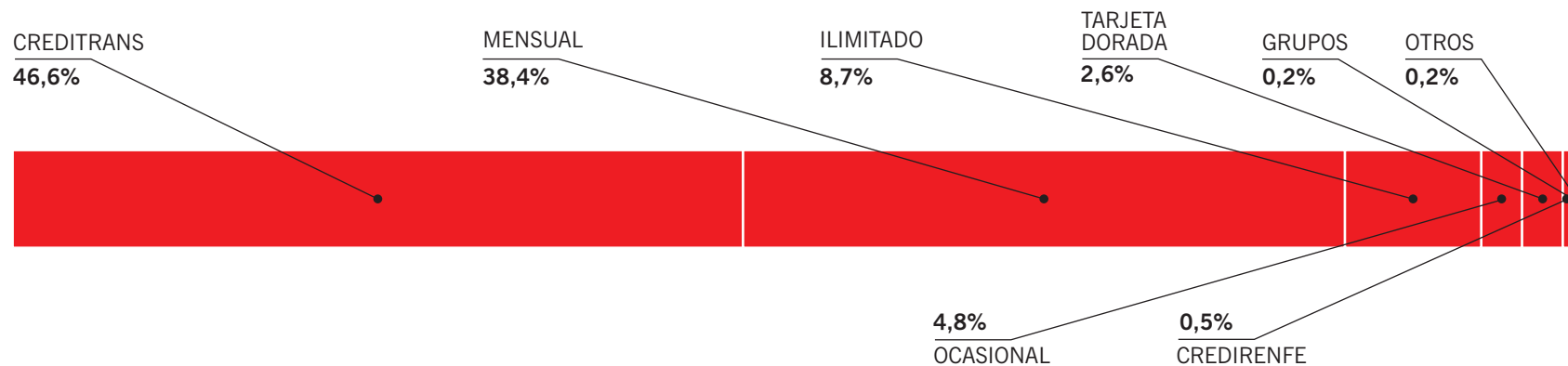
Para el resto de títulos de Familia Numerosa que no se mencionan, consultar con el operador.

TARIFAS Y USO
DE BILLETES 2016
RENFE

RENFE
DISTRIBUCIÓN POR BILLETE SOBRE TOTAL DE VIAJEROS (%)

	2012	2013	2014	2015	2016
CREDITRANS	39,3%	32,6%	39,2%	43,6%	44,6%
CREDIRENFE		0,5%	1,9%	0,8%	0,5%
OCASIONAL	7,4%	9,4%	6,0%	5,2%	4,8%
MENSUAL	41,8%	44,0%	40,2%	38,6%	38,4%
ILIMITADO	7,9%	9,6%	9,2%	8,7%	8,7%
TARJETA DORADA	3,0%	3,2%	3,0%	2,8%	2,6%
GRUPOS	0,2%	0,3%	0,3%	0,2%	0,2%
OTROS	0,4%	0,5%	0,2%	0,2%	0,2%

2016



TARIFAS Y USO
DE BILLETES 2016
RENFE-FEVE

El sistema tarifario se estructura en función de las siguientes zonas:

ZONA 1

Bilbao – Irauregi

ZONA 2

Irauregi – Sodupe

ZONA 3

Sodupe – Aranguren/Zalla

ZONA 4

Aranguren/Zalla – Balmaseda

Aranguren/Zalla – Traslaviña/Arcentales

ZONA 5

Traslaviña/Arcentales - Karrantza

TARIFAS Y USO
DE BILLETES 2016
RENFE-FEVE

RENFE-FEVE
TARIFAS (€)

	ZONA 1	ZONA 2	ZONA 3	ZONA 4	ZONA 5
CREDITRANS	1,06	1,32	1,91	2,18	3,02
CREDITRANS FN20	0,85	1,06	1,53	1,75	2,42
CREDITRANS FN50	0,53	0,66	0,96	1,09	1,51
CREDIRENFE	1,06	1,32	1,91	2,18	3,02
OCASIONAL	1,65	1,95	2,65	2,95	4,05
BILLETE DE IDA Y VUELTA	3,00	3,55	4,90	5,55	7,75
BONO TREN (10 VIAJES)	10,65	13,15	19,05	21,80	30,20
MENSUAL	54,80	60,40	65,65	74,10	93,20

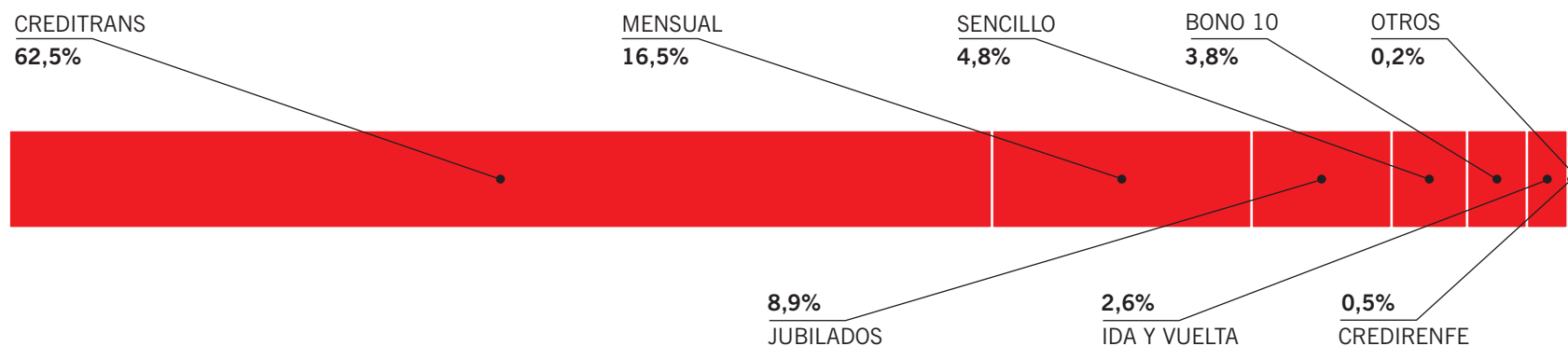
Para el resto de títulos de Familia Numerosa que no se mencionan consultar con el operador.

TARIFAS Y USO
DE BILLETES 2016
RENFE-FEVE

RENFE-FEVE
DISTRIBUCIÓN POR BILLETE SOBRE TOTAL DE VIAJEROS (%)

	2012	2013	2014	2015	2016
CREDITRANS	53,9%	47,2%	39,6%	59,8%	62,5%
CREDIRENFE			12,1%	1,5%	0,09%
SENCILLO	5,8%	7,1%	6,4%	4,9%	4,8%
IDA Y VUELTA	3,9%	4,4%	3,8%	3,0%	2,8%
JUBILADOS	4,3%	7,5%	9,0%	8,9%	8,9%
BONO 10	11,3%	12,8%	10,1%	4,9%	3,8%
MENSUAL	17,7%	18,0%	17,4%	16,1%	16,5%
OTROS	3,2%	3,0%	1,5%	0,9%	0,5%

2016



TARIFAS Y USO
DE BILLETES 2016
OTROS MEDIOS ::
PUENTE DE BIZKAIA

PUENTE DE BIZKAIA
TARIFAS (€)

PEATONES	
SERVICIO ORDINARIO (de 5:00 h. a 22:00 h.)	0,40
SERVICIO PROLONGADO (de 22:00 h. a 24:00 h.)	0,65
SERVICIO ESPECIAL (de 24:00 h. a 5:00 h.)	1,65
AUTOMÓVILES	
VACÍO Y SIN CONDUCTOR	
SERVICIO ORDINARIO (de 5:00 h. a 22:00 h.)	1,55
SERVICIO PROLONGADO (de 22:00 h. a 24:00 h.)	2,00
SERVICIO ESPECIAL (de 24:00 h. a 5:00 h.)	3,20
TODOTERRENO O SIMILAR, FURGONETA O CAMIÓN SIN CONDUCTOR (PESO TOTAL NO EXCEDA DE 6.000 KG).	
SERVICIO ORDINARIO (de 5:00 h. a 22:00 h.)	2,60
SERVICIO PROLONGADO (de 22:00 h. a 24:00 h.)	2,80
SERVICIO ESPECIAL (de 24:00 h. a 5:00 h.)	3,50
BICICLETAS Y MOTOCICLETAS	
BICICLETA CON SU CONDUCTOR	
SERVICIO ORDINARIO (de 5:00 h. a 22:00 h.)	0,70
SERVICIO PROLONGADO (de 22:00 h. a 24:00 h.)	0,85
SERVICIO ESPECIAL (de 24:00 h. a 5:00 h.)	1,65
BICICLETAS CON MOTOR, CON O SIN PEDALES, MOTOCICLETAS Y SIDECARS	
SERVICIO ORDINARIO (de 5:00 h. a 22:00 h.)	0,80
SERVICIO PROLONGADO (de 22:00 h. a 24:00 h.)	0,95
SERVICIO ESPECIAL (de 24:00 h. a 5:00 h.)	1,20

TARIFAS Y USO
DE BILLETES 2016
OTROS MEDIOS ::
FUNICULAR DE
ARTXANDA

FUNICULAR DE ARTXANDA
TARIFAS (€)

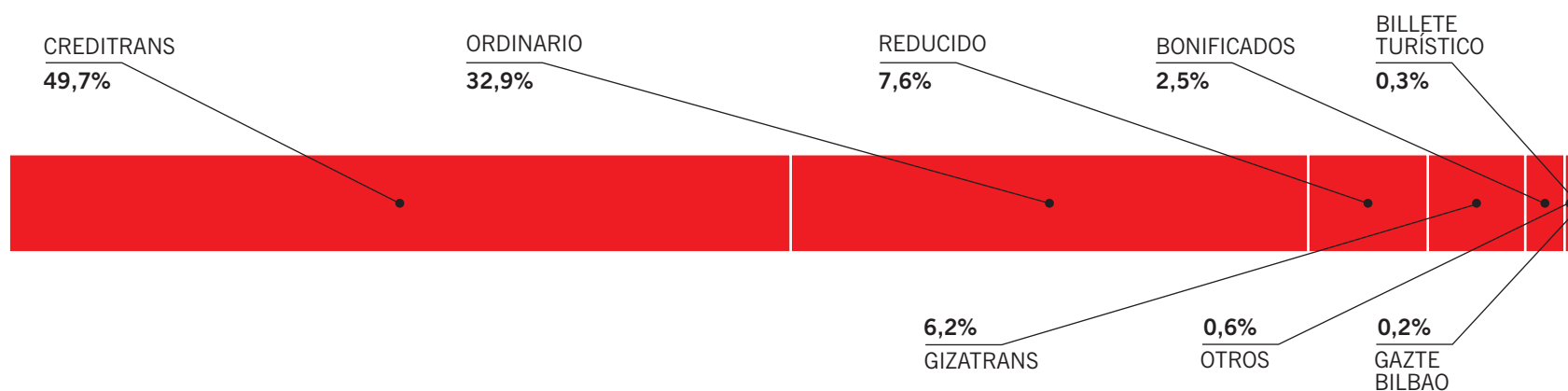
CREDITRANS	0,58
CREDITRANS FN20	0,46
CREDITRANS FN50	0,29
GIZATRANS	0,31
GAZTE BILBAO	29,00
GAZTE BILBAO FN20	23,20
GAZTE BILBAO FN50	14,50
BILLETE OCASIONAL	0,95
BILLETE REDUCIDO	0,31

TARIFAS Y USO
DE BILLETES 2016
OTROS MEDIOS ::
FUNICULAR DE
ARTXANDA

FUNICULAR DE ARTXANDA
DISTRIBUCIÓN POR BILLETE SOBRE TOTAL DE VIAJEROS (%)

	2012	2013	2014	2015	2016
CREDITRANS	52,2%	53,8%	53,4%	49,2%	49,7%
GIZATRANS	1,0%	7,7%	7,5%	6,5%	6,2%
GAZTE BILBAO				0,3%	0,2%
ORDINARIO	22,0%	21,8%	25,9%	28,2%	32,9%
REDUCIDO	19,4%	13,7%	10,4%	8,9%	7,6%
BONIFICADOS	4,8%	1,9%	2,3%	2,2%	2,5%
BILLETE TURÍSTICO	0,5%	1,0%	0,6%	0,2%	0,3%
OTROS				4,4%	0,6%

2016



TARIFAS Y USO
DE BILLETES 2016
OTROS MEDIOS ::
FUNICULAR DE
LARREINETA

FUNICULAR DE LARREINETA
TARIFAS (€)

CREDITRANS	0,90
CREDITRANS FN20	0,72
CREDITRANS FN50	0,45
GIZATRANS	0,64
GIZATRANS FN20	0,51
GIZATRANS FN50	0,32
OCASIONAL	1,75
IDA Y VUELTA	3,25
MENSUAL	17,50

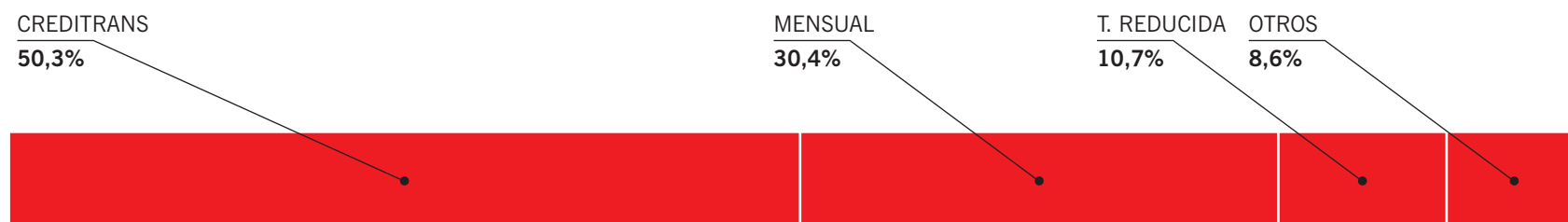
Para el resto de títulos de Familia Numerosa que no se mencionan, consultar con el operador.

TARIFAS Y USO
DE BILLETES 2016
OTROS MEDIOS ::
FUNICULAR DE
LARREINETA

FUNICULAR DE LARREINETA
DISTRIBUCIÓN POR BILLETE SOBRE TOTAL DE VIAJEROS (%)

	2012	2013	2014	2015	2016
CREDITRANS	49,5%	49,0%	45,8%	53,3%	50,3%
GIZATRANS / T. REDUCIDA	11,3%	10,9%	11,5%	11,2%	10,7%
MENSUAL	34,6%	34,9%	34,1%	27,9%	30,4%
OTROS	4,6%	5,2%	8,5%	7,6%	8,6%

2016



**TARIFAS Y USO
DE BILLETES 2016**
OTROS MEDIOS ::
ASCENSORES**ASCENSORES**
TARIFAS (€)

	ORDINARIO	CREDITRANS / GIZATRANS	ABONO 10	ABONO 30
ASCENSOR DE MALLONA*	0,45		3,50	
ASCENSOR DE SOLOKOETXE	0,45		3,50	9,10
ASCENSOR DE ZUMALAKARREGI	0,50			8,40
ASCENSOR DE EREAGA	0,20	0,18	1,80	

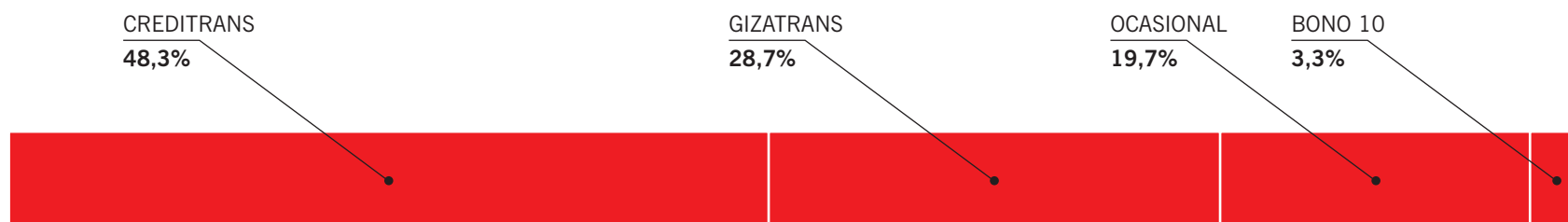
*Es propiedad de Metro Bilbao S.A. y se rige por las mismas tarifas y se usan los mismos billetes, siendo gratis siempre que se use en combinación con el Metro.

TARIFAS Y USO
DE BILLETES 2016
OTROS MEDIOS ::
ASCENSORES
EREAGA

ASCENSOR DE EREAGA
DISTRIBUCIÓN POR BILLETE SOBRE TOTAL DE VIAJEROS (%)

	2012	2013	2014	2015	2016
CREDITRANS	35%	43,0%	46,7%	46,6%	48,3%
GIZATRANS	0,4%	20,0%	25,2%	25,9%	28,7%
BONO 10	20%	8,7%	4,6%	4,7%	3,3%
OCASIONAL	44%	28,3%	23,5%	22,8%	19,7%

2016

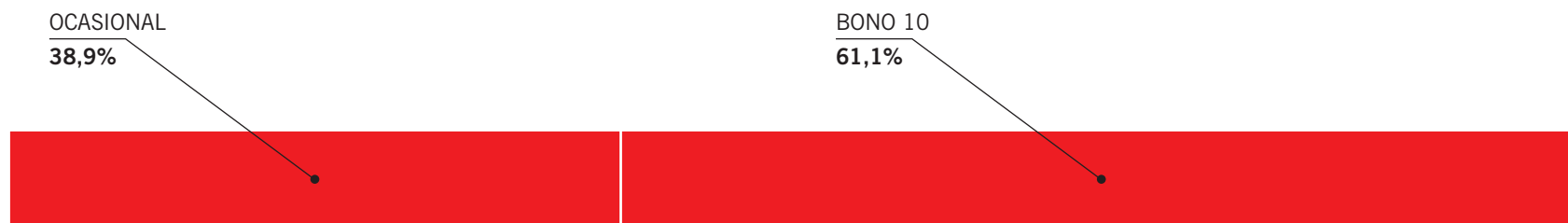


TARIFAS Y USO
DE BILLETES 2016
OTROS MEDIOS ::
ASCENSORES
ZUMALAKARREGI

ASCENSOR DE ZUMALAKARREGI
DISTRIBUCIÓN POR BILLETE SOBRE TOTAL DE VIAJEROS (%)

	2012	2013	2014	2015	2016
OCASIONAL	34,0%	33,2%	33,1%	34,6%	38,9%
BONO 10	28,2%	14,1%			
BONO 30	38,3%	52,7%	66,9%	65,4%	61,1%

2016



TARIFAS Y USO
DE BILLETES 2016
OTROS MEDIOS ::
BOTES DE PASAJE


BOTES DE PASAJE
TARIFAS (€)

ERANDIO - BARAKALDO	
OCASIONAL	1,00
BONO MENSUAL (30 VIAJES)	27,00
PORTUGALETE - LAS ARENAS	
OCASIONAL	0,35

BOTES DE PASAJE
DISTRIBUCIÓN POR BILLETE SOBRE TOTAL DE VIAJEROS (%)

ERANDIO - BARAKALDO	2015	2016
OCASIONAL	77,0%	94,8%
MENSUAL	23,0%	5,2%

2016 ERANDIO - BARAKALDO



TARIFAS Y USO
DE BILLETES 2016
OTROS MEDIOS ::
BIZIMETA

BIZIMETA
TARIFAS (€)

	TARIFA 1	TARIFA 2
CREDITRANS	0,15	0,30
GIZATRANS	0,15	0,30

BIZIMETA
DISTRIBUCIÓN POR BILLETE SOBRE TOTAL DE VIAJEROS (%)

	2012	2013	2014	2015	2016
CREDITRANS	98,1%	96,4%	93,3%	91,7%	93,9%
GIZATRANS	1,9%	3,6%	6,8%	8,3%	6,1%

2016

CREDITRANS
93,9%

GIZATRANS
6,1%



**TARIFAS Y USO
DE BILLETES 2016**
OTROS MEDIOS ::
APARCAMIENTOS
LEIOA, ETXEBARRI
Y BEC**APARCAMIENTOS LEIOA, ETXEBARRI Y BEC****TARIFAS (€)****TARIFAS PARA USUARIOS HABITUALES QUE PORTAN TICKET DE TRANSPORTE PÚBLICO. HASTA 24 HORAS:**

LEIOA	0,05€ por minuto en horario de servicio de metro, hasta un máximo de 0,70€
ETXEBARRI	0,05€ por minuto en horario de servicio de metro, hasta un máximo de 0,55€
BEC	0,05€ por minuto en horario de servicio de metro, hasta un máximo de 0,70€

Con el cierre nocturno del parking o la superación de 24 horas de estancia termina la aplicación de estas tarifas.

APARCAMIENTOS LEIOA, ETXEBARRI Y BEC**TARIFAS (€)****TARIFAS PARA LOS NO PORTADORES DE TICKET DE TRANSPORTE PÚBLICO, PARA ESTANCIAS SUPERIORES A LAS 24:00 HORAS NOCTURNAS SIN SERVICIO DE METRO:**

LEIOA Y ETXEBARRI	0,05€ por minuto de estancia en el aparcamiento
BEC	Le serán de aplicación los precios que fije el BEC

TARIFAS Y USO
DE BILLETES 2016
OTROS MEDIOS ::
APARCAMIENTOS
LEIOA, ETXEBARRI
Y BEC

APARCAMIENTO DE LEIOA
TIPO DE PAGO (%)

	2012	2013	2014	2015	2016
BARIK	69,0%	77,3%	81,2%	83,3%	83,1%
METÁLICO	23,9%	18,5%	14,5%	12,2%	12,3%
TARJETA DE CRÉDITO	3,8%	3,0%	3,0%	3,0%	3,2%
OTROS	3,3%	1,2%	1,2%	1,5%	1,4%

2016




TARIFAS Y USO
DE BILLETES 2016
OTROS MEDIOS ::
APARCAMIENTOS
LEIOA, ETXEBARRI
Y BEC

APARCAMIENTO DE ETXEBARRI
TIPO DE PAGO (%)

	2012	2013	2014	2015	2016
BARIK	72,3%	79,4%	84,4%	86,4%	87,4%
METÁLICO	25,4%	18,2%	13,1%	11,3%	10,2%
TARJETA DE CRÉDITO	1,2%	1,3%	1,2%	1,0%	1,2%
OTROS	1,0%	1,2%	1,3%	1,2%	1,3%

2016



TARIFAS Y USO
DE BILLETES 2016
OTROS MEDIOS ::
APARCAMIENTOS
LEIOA, ETXEBARRI
Y BEC

APARCAMIENTO DE BEC
TIPO DE PAGO (%)

	2012	2013	2014	2015	2016
CREDITRANS / GIZATRANS	67,0%	67,4%	70,2%	72,5%	73,7%
METÁLICO	29,8%	29,8%	27,1%	25,1%	24,1%
TARJETA DE CRÉDITO	3,1%	2,9%	2,7%	2,4%	2,3%

2016





bizkaiko garraio partzuergoa
consorcio de transportes de bizkaia



ctb

bizkaiko garraio partzuergoa
consorcio de transportes de bizkaia

INFORME DEL
TRANSPORTE PÚBLICO
EN BIZKAIA
2016