



ctb

bizkaiko garri partzuergoa
consorcio de transportes de bizkaia

Marzo / Martxo 2024

Bizkaiko garraio publikoaren mugikortasunaren datuak

Datos de movilidad en el transporte público en Bizkaia

Garraio Publikoa / Transporte público
Bidaia guztira (operadoreek emandakoak) / Viajes totales (suministrados por los operadores)
Creditrans, Gizatrans y Títulos temporales

Bilbobus
Bizkaibus
Otros autobuses
EuskoTran
EuskoTren
Feve
Renfe
Metro Bilbao
Bizkaiko Zubia y otros modos

Aparkalekuak / Aparcamientos: Leioa – Etxebarri – Ibarbengoa - BEC

BARIK, BAT eta MUGI txartelen interoperabilitatea

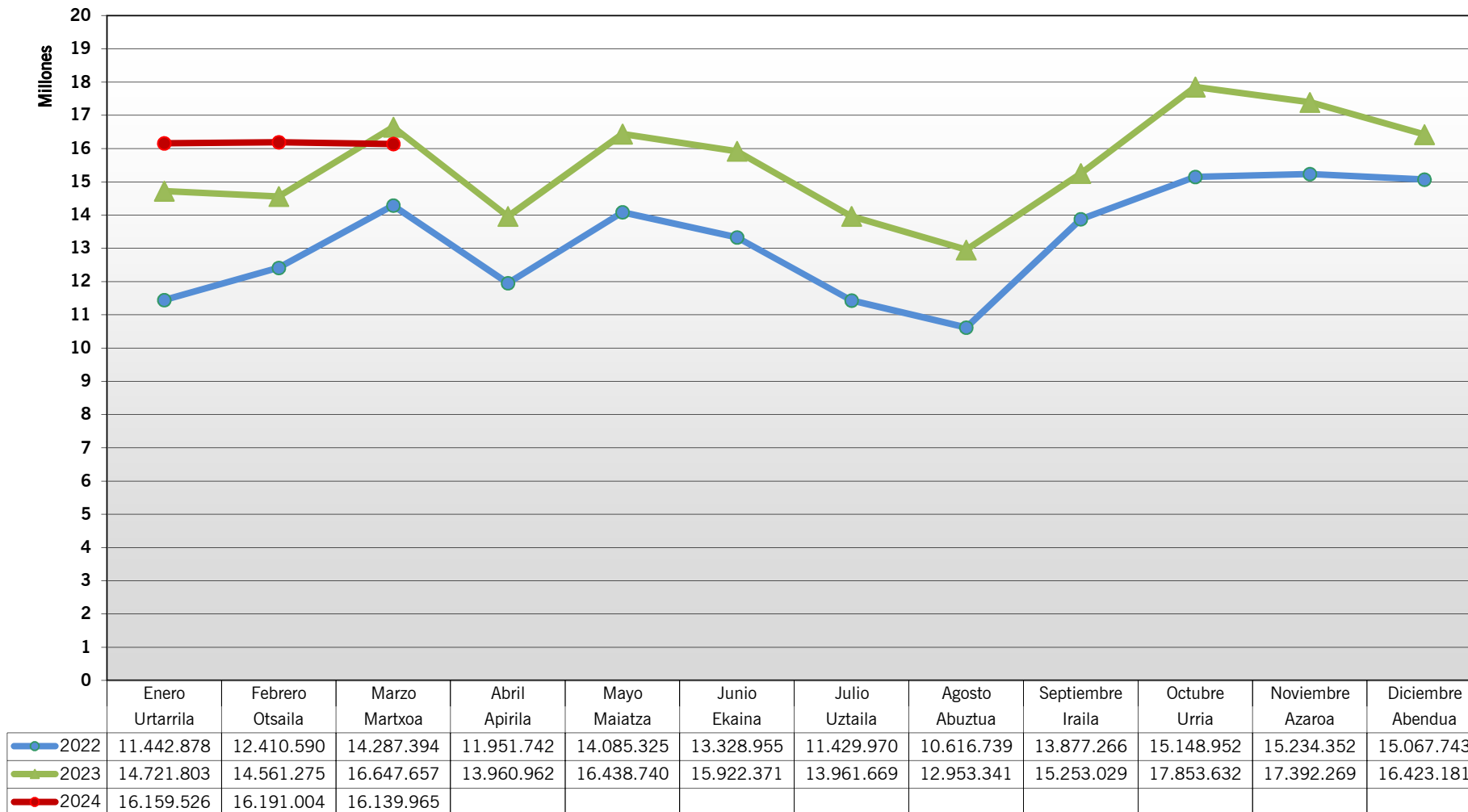
Interoperabilidad de las tarjetas BARIK, BAT y MUGI

Oharra: datu horiek adostu egin daitezke, operadoreen datu guztiak behin betiko jaso ondoren.

Nota: Estos datos son susceptibles de ajustes tras la recepción definitiva de la totalidad de datos por parte de los operadores.

VIAJES TRANSPORTE PÚBLICO

Bilbobus - Bizkaibus - Etxebarri Bus - Autobús Erandio - KBus - Lejoan Busa - Sopolbus - Metro Bilbao - EuskoTran - ET Txorierrri - ET Bilbao-Bermeo-Ermua - Feve - Renfe - Bizkaiko Zubia - Fun. Artxanda - Fun. Larreineta - Asc.Ereaga





bizkaiko garri partzuergoa
consorcio de transportes de bizkaia

TOTALES

VIAJES TOTALES TRANSPORTE PÚBLICO

Viajes	TRANSPORTE PÚBLICO								
	Mensual				Acumulado				
	2022	2023	2024	Variación 23/24	2022	2023	2024	Variación 23/24	
Urtarrila	Enero	11.442.878	14.721.803	16.159.526	9,77%	11.442.878	14.721.803	16.159.526	9,77%
Otsaila	Febrero	12.410.590	14.561.275	16.191.004	11,19%	23.853.468	29.283.078	32.350.530	10,48%
Martxo	Marzo	14.287.394	16.647.657	16.139.965	-3,05%	38.140.862	45.930.735	48.490.495	5,57%
Apirila	Abril	11.951.742	13.960.962			50.092.604	59.891.697		
Maiatza	Mayo	14.085.325	16.438.740			64.177.929	76.330.437		
Ekaina	Junio	13.328.955	15.922.371			77.506.884	92.252.808		
Uztaila	Julio	11.429.970	13.961.669			88.936.854	106.214.477		
Abuztua	Agosto	10.616.739	12.953.341			99.553.593	119.167.818		
Iraila	Septiembre	13.877.266	15.253.029			113.430.859	134.420.847		
Urria	Octubre	15.148.952	17.853.632			128.579.811	152.274.479		
Azaroa	Noviembre	15.234.352	17.392.269			143.814.163	169.666.748		
Abendua	Diciembre	15.067.743	16.423.181			158.881.906	186.089.929		
		158.881.906	186.089.929	48.490.495					

Datos de EuskoTren pendientes de confirmación

Renfe: Desde el 01/09/2022 abonos gratuitos de Cercanías y Media distancia

Feve: Desde el 17 de julio de 2023 los viajeros de Feve están integrados en Renfe

Galdabusa (Galdakao): Incluidos viajes totales desde el 15/01/2024

VIAJES CON TITULOS CTB (Creditrans, Gizatrans, temporales y ocasional)

Viajes	Mensual				Acumulado				
	2022	2023	2024	Variación 23/24	2022	2023	2024	Variación 23/24	
Urtarrila	Enero	10.313.642	13.103.096	14.428.563	10,12%	10.313.642	13.103.096	14.428.563	10,12%
Otsaila	Febrero	11.193.049	12.987.593	14.631.542	12,66%	21.506.691	26.090.689	29.060.105	11,38%
Martxo	Marzo	12.912.668	14.827.705	14.348.929	-3,23%	34.419.359	40.918.394	43.409.034	6,09%
Apirila	Abril	10.724.487	12.164.067			45.143.846	53.082.461		
Maiatza	Mayo	12.718.935	14.615.674			57.862.781	67.698.135		
Ekaina	Junio	12.119.103	14.034.999			69.981.884	81.733.134		
Uztaila	Julio	10.361.863	12.224.418			80.343.747	93.957.552		
Abuztua	Agosto	9.602.543	11.342.665			89.946.290	105.300.217		
Iraila	Septiembre	12.247.153	13.478.187			102.193.443	118.778.404		
Urria	Octubre	12.807.759	15.892.590			115.001.202	134.670.994		
Azaroa	Noviembre	13.582.092	14.998.009			128.583.294	149.669.003		
Abendua	Diciembre	13.482.092	14.620.648			142.065.386	164.289.651		
		142.065.386	164.289.651	43.409.034					

01/01/2024: Se implantan los títulos temporales Bidai y Gazte en Bilbobus y Funicular de

FERROCARRIL

VIAJES

	Viajes	Metro Bilbao		EuskoTran		EuskoTren		FEVE	RENFE		TOTAL FERROCARRIL		
		2023	2024	2023	2024	2023	2024	2023	2023	2024	2023	2024	23/24
Urtarrila	Enero	7.546.927	8.323.384	234.331	265.203	1.117.592	1.264.945	93.679	1.116.943	1.181.406	10.109.472	11.034.938	9,2%
Otsaila	Febrero	7.429.991	8.230.160	237.341	289.695	1.147.537	1.281.121	67.883	1.048.939	1.193.872	9.931.691	10.994.848	10,7%
Martxo	Marzo	8.413.838	8.220.047	284.333	307.605	1.298.917	1.255.438	75.230	1.238.800	1.325.581	11.311.118	11.108.671	-1,8%
Apirila	Abril	6.918.252		259.748		1.030.793		87.305	1.152.243		9.448.341		
Maiatza	Mayo	8.163.635		293.463		1.230.817		70.498	1.263.127		11.021.540		
Ekaina	Junio	7.863.788		263.784		1.211.176		78.686	1.179.715		10.597.149		
Uztaila	Julio	6.714.056		227.869		1.080.606		90.006	1.163.133		9.275.670		
Abuztua	Agosto	6.305.395		233.793		1.040.567			1.038.815		8.618.570		
Iraila	Septiembre	7.617.954		296.341		1.229.246			1.152.693		10.296.234		
Urria	Octubre	8.496.099		316.775		1.321.851			1.365.593		11.500.318		
Azaroa	Noviembre	8.556.307		305.658		1.309.209			1.803.372		11.974.546		
Abendua	Diciembre	8.354.647		295.444		1.252.202			1.461.622		11.363.915		
		92.380.889	24.773.591	3.248.880	862.503	14.270.513	3.801.504	563.287	14.984.995	3.700.859	125.448.564	33.138.457	

Datos de EuskoTren pendientes de confirmación

Renfe: Desde el 01/09/2022 abonos gratuitos de Cercanías y Media distancia

Feve: Desde el 17 de julio de 2023 los viajeros de Feve están integrados en Renfe

VIAJES CON TITULOS CTB (Creditrans, Gizatrans, temporales y ocasional)

	Viajes	Metro Bilbao		EuskoTran		EuskoTren		FEVE	RENFE		TOTAL CTB EN FERROCARRIL		
		2023	2024	2023	2024	2023	2024	2023	2023	2024	2023	2024	23/24
Urtarrila	Enero	7.371.139	8.173.922	219.617	247.919	1.117.592	1.264.945	22.153	188.280	149.408	8.918.781	9.836.194	10,3%
Otsaila	Febrero	7.261.046	8.083.402	221.600	271.340	1.147.537	1.281.121	18.909	146.024	139.859	8.795.116	9.775.722	11,1%
Martxo	Marzo	8.229.263	8.052.071	264.636	280.604	1.298.917	1.255.438	17.053	177.414	162.601	9.987.283	9.750.714	-2,4%
Apirila	Abril	6.763.208		229.937		1.030.793		4.751	144.276		8.172.965		
Maiatza	Mayo	7.996.242		265.960		1.230.818		43.295	193.176		9.729.491		
Ekaina	Junio	7.677.767		236.695		1.211.176		16.419	129.313		9.271.370		
Uztaila	Julio	6.583.964		191.292		1.080.606		20.170	227.616		8.103.648		
Abuztua	Agosto	6.168.717		189.439		1.040.567		13	221.827		7.620.563		
Iraila	Septiembre	7.459.992		260.627		1.229.246			179.442		9.129.307		
Urria	Octubre	8.325.885		282.248		1.321.850			189.435		10.119.418		
Azaroa	Noviembre	8.384.973		283.809		1.309.209			24.675		10.002.666		
Abendua	Diciembre	8.184.175		271.228		1.252.202			323.720		10.031.325		
		90.406.371	24.309.395	2.917.088	799.863	14.270.513	3.801.504	142.763	2.145.198	451.868	109.881.933	29.362.630	

Feve: Desde el 17 de julio de 2023 los viajeros de Feve están integrados en Renfe

AUTOBUS

VIAJES

	Viajes	Bilbobus		Bizkaibus		Etxebarri Bus		Autobus Erandio		KBus		Lejoan Busa		Sopelbus		Galdabusa	TOTAL AUTOBUS		
		2023	2024	2023	2024	2023	2024	2023	2024	2023	2024	2023	2024	2023	2024		2023	2024	23-24
Urtarrila	Enero	2.008.365	1.973.701	2.125.721	2.666.027	43.406	37.052	8.805	10.053	68.999	32.657	19.330	19.843	3.492	3.934	5.196	4.278.118	4.748.463	11,0%
Otsaila	Febrero	1.930.672	1.915.590	2.211.258	2.817.448	42.453	44.115	9.593	9.532	64.559	23.973	16.097	18.509	3.516	4.074	7.619	4.278.148	4.840.860	13,2%
Martxo	Marzo	2.239.774	1.780.535	2.534.357	2.722.018	51.581	44.251	11.074	9.304	71.510	26.717	18.869	17.587	4.329	3.414	6.565	4.931.494	4.610.391	-6,5%
Apirila	Abril	1.795.492		2.151.793		35.184		9.247		54.524				2.175			4.064.054		
Maiatza	Mayo	2.229.571		2.599.889		50.385		9.247		60.482				4.116			4.973.741		
Ekaina	Junio	2.149.597		2.564.026		48.371		11.245		69.307				16.231			4.871.752		
Uztaila	Julio	1.693.833		2.342.159		29.473		8.280		58.361				24.787			4.166.098		
Abuztua	Agosto	1.569.811		2.136.358		19.820		7.027		47.916				28.874			3.820.776		
Iraila	Septiembre	2.146.299		2.198.022		44.165		10.114		68.567				17.115			4.499.348		
Urria	Octubre	2.262.255		3.529.889		50.878		10.828		57.283				4.398			5.933.329		
Azaroa	Noviembre	2.095.919		2.827.332		49.137		8.110		54.620				4.350			5.055.220		
Abendua	Diciembre	1.955.171		2.614.757		40.097		8.448		63.160				2.917			4.700.920		
		24.076.759	5.669.826	29.835.561	8.205.493	504.950	125.418	113.095	28.889	739.288	83.347	187.045	55.939	116.300	11.422	19.380	55.572.998	14.199.714	

El 15/01/2024 se incluye Galdabusa al sistema Barik. Sin datos de sus títulos propios

Enero a marzo 2024; Sin datos de títulos propios de Lejoan Busa

VIAJES CON TITULOS CTB (Creditrans, Gizatrans y temporales)

	Viajes	Bilbobus		Bizkaibus		Etxebarri Bus		Autobús Erandio		KBus		Lejoan Busa		Sopelbus		Galdabusa	TOTAL CTB EN AUTOBUS		
		2023	2024	2023	2024	2023	2024	2023	2024	2023	2024	2023	2024	2024	2023		2024	23-24	
Urtarrila	Enero	1.871.444	1.835.527	1.961.544	2.468.755	33.672	35.523	8.541	9.763	64.560	30.317	18.812	19.843	3.264	3.819	5.196	3.961.837	4.408.743	11,3%
Otsaila	Febrero	1.792.745	1.784.082	2.048.591	2.626.714	32.316	37.111	9.376	9.337	60.451	22.164	16.219	18.509	3.284	3.926	7.185	3.962.982	4.509.028	13,8%
Martxo	Marzo	2.078.432	1.654.903	2.349.360	2.524.499	38.549	34.032	10.660	9.550	66.844	24.877	21.489	17.587	4.035	3.258	6.188	4.569.369	4.274.894	-6,4%
Apirila	Abril	1.653.634		1.956.334		28.169		9.119		50.789				2.274			3.718.198		
Maiatza	Mayo	2.057.267		2.397.752		37.045		10.454		56.292				3.824			4.583.220		
Ekaina	Junio	1.977.205		2.333.538		39.731		10.834		68.381				14.494			4.461.613		
Uztaila	Julio	1.553.324		2.090.444		28.623		7.960		53.729				21.754			3.770.374		
Abuztua	Agosto	1.425.048		1.883.361		19.135		6.905		44.586				25.210			3.419.781		
Iraila	Septiembre	1.960.712		1.943.092		35.338		10.752		63.489				19.876			4.049.709		
Urria	Octubre	2.071.642		3.296.159		37.869		10.622		53.343				4.208			5.495.491		
Azaroa	Noviembre	1.949.481		2.655.401		36.909		6.623		50.958				18.760			4.722.624		
Abendua	Diciembre	1.805.476		2.401.489		31.887		9.430		59.157				18.078			4.328.325		
		22.196.410	5.274.512	27.317.065	7.619.968	399.243	106.666	111.276	28.650	692.579	77.358	220.853	55.939	106.097	11.003	18.569	51.043.523	13.192.665	

01/01/2024; Se deja de comercializar el Gazte Bilbao. Se implantan los títulos temporales Bidai y Gazte en Bilbobus y los Bidai en Bizkaibus

15/01/2024; Galdabusa (Galdakao) se incorpora al sistema Barik

OTROS MODOS

VIAJES

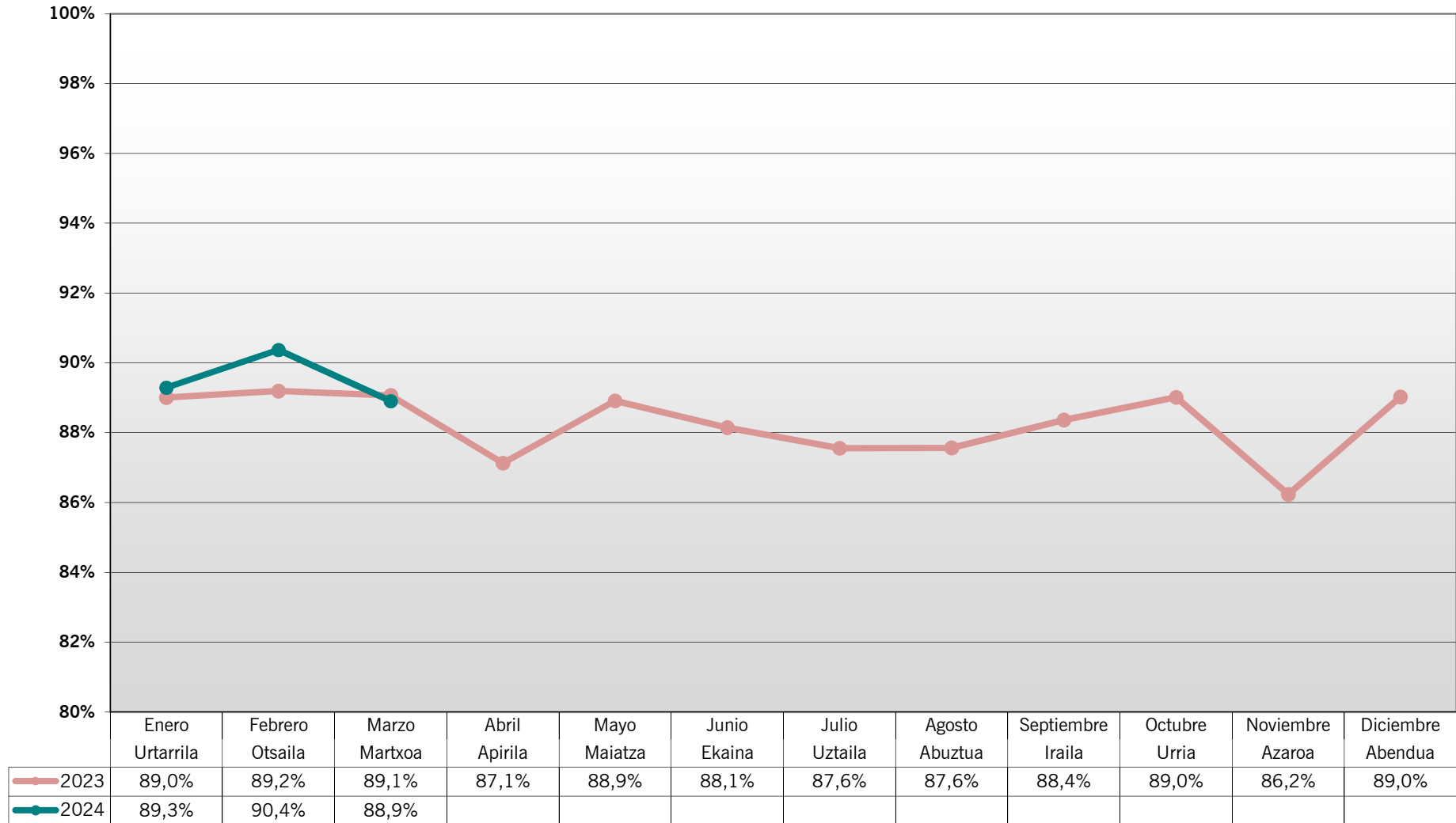
	Viajes	Bizkaiko Zubia		F. Artxanda		F. Larreineta		Asc. Ereaga		TOTAL OTROS MODOS		
		2023	2024	2023	2024	2023	2024	2023	2024	2023	2024	23/24
Urtarrila	Enero	243.267	263.309	58.220	75.107	10.001	10.289	22.725	27.420	334.213	376.125	12,5%
Otsaila	Febrero	249.060	251.077	72.273	71.885	10.786	9.083	19.317	23.251	351.436	355.296	1,1%
Martxo	Marzo	284.447	279.424	85.068	101.806	11.931	10.581	23.599	29.092	405.045	420.903	3,9%
Apirila	Abril	287.495		118.080		13.422		29.570		448.567		
Maiatza	Mayo	298.357		100.382		12.608		32.112		443.459		
Ekaina	Junio	301.627		97.815		11.616		42.412		453.470		
Uztaila	Julio	334.459		123.411		10.976		51.055		519.901		
Abuztua	Agosto	297.311		151.865		9.595		55.224		513.995		
Iraila	Septiembre	303.122		114.948		10.482		28.895		457.447		
Urria	Octubre	288.911		92.171		12.486		26.417		419.985		
Azaroa	Noviembre	257.303		77.493		11.451		16.256		362.503		
Abendua	Diciembre	277.976		42.418		11.028		26.924		358.346		
		3.423.335	793.810	1.134.144	248.798	136.382	29.953	374.506	79.763	5.068.367	1.152.324	

VIAJES CON TITULOS CTB (Creditrans, Gizatrans y temporales)

	Viajes	Bizkaiko Zubia		F. Artxanda		F. Larreineta		Asc. Ereaga		TOTAL CTB EN OTROS MODOS		
		2023	2024	2023	2024	2023	2024	2023	2024	2023	2024	23/24
Urtarrila	Enero	158.172	100.304	40.157	55.963	6.870	7.016	17.279	20.343	222.478	183.626	-17,5%
Otsaila	Febrero	163.005	276.087	46.434	47.115	7.683	6.089	12.373	17.501	229.495	346.792	51,1%
Martxo	Marzo	187.720	233.290	56.581	60.789	8.513	7.967	18.239	21.275	271.053	323.321	19,3%
Apirila	Abril	178.638		62.753		10.050		21.463		272.904		
Maiatza	Mayo	215.491		56.063		8.681		22.728		302.963		
Ekaina	Junio	205.286		59.389		8.605		28.736		302.016		
Uztaila	Julio	245.319		62.248		8.505		34.324		350.396		
Abuztua	Agosto	190.656		67.874		7.134		36.657		302.321		
Iraila	Septiembre	208.457		63.053		7.374		20.287		299.171		
Urria	Octubre	206.273		43.161		8.430		19.817		277.681		
Azaroa	Noviembre	191.902		60.522		8.323		11.972		272.719		
Abendua	Diciembre	203.302		30.767		7.960		18.969		260.998		
		2.354.221	609.681	649.002	163.867	98.128	21.072	262.844	59.119	3.364.195	853.739	

01/01/2024: Se implantan los títulos temporales en el Funicular de Artxanda

CUOTA TÍTULOS CTB s/ TOTAL VIAJES TRANSPORTE PÚBLICO



CUOTA TÍTULOS CTB (Ceditrans, Gizatrans, Temporales y ocasional)
FERROCARRIL

	Viajes	Metro Bilbao		EuskoTran		EuskoTren		Feve		Renfe		CUOTA TÍTULOS CTB EN FERROCARRIL		
		2023	2024	2023	2024	2023	2024	2023	2024	2023	2024	2023	2024	23-24
Urtarrila	Enero	97,7%	98,2%	93,7%	93,5%	100,0%	100,0%	23,6%		16,9%	12,6%	88,2%	89,1%	1,0%
Otsaila	Febrero	97,7%	98,2%	93,4%	93,7%	100,0%	100,0%	27,9%		13,9%	11,7%	88,6%	88,9%	0,4%
Martxoa	Marzo	97,8%	98,0%	93,1%	91,2%	100,0%	100,0%	22,7%		14,3%	12,3%	88,3%	87,8%	-0,6%
Apirila	Abril	97,8%		88,5%		100,0%		5,4%		12,5%		86,5%		
Maiatzatza	Mayo	97,9%		90,6%		100,0%		61,4%		15,3%		88,3%		
Ekaina	Junio	97,6%		89,7%		100,0%		20,9%		11,0%		87,5%		
Uztaila	Julio	98,1%		83,9%		100,0%		22,4%		19,6%		87,4%		
Abuztua	Agosto	97,8%		81,0%		100,0%				21,4%		88,4%		
Iraila	Septiembre	97,9%		87,9%		100,0%				15,6%		88,7%		
Urria	Octubre	98,0%		89,1%		100,0%				13,9%		88,0%		
Azaroa	Noviembre	98,0%		92,9%		100,0%				1,4%		83,5%		
Abendua	Diciembre	98,0%		91,8%		100,0%				22,1%		88,3%		
		97,9%		89,8%		100,0%		25,3%		14,3%		87,6%		

Datos de EuskoTren pendientes de confirmación

Renfe, Feve: Desde el 01/09/2022 abonos gratuitos de Cercanías y Media distancia

Feve: Desde el 17 de julio de 2023 los viajeros de Feve están integrados en Renfe

Renfe: Noviembre 2023 datos recibidos de títulos Barik incompletos

AUTOBÚS

	Viajes	Bilbobus		Bizkaibus		Etxebarri Bus		Autobus de Erandio		KBus		Lejoan Busa		Sopelbus		Galdabusa		CUOTA CREDITRANS EN AUTOBUS		
		2023	2024	2023	2024	2023	2024	2023	2024	2023	2024	2023	2024	2023	2024	2023	2024	2023	2024	23-24
Urtarrila	Enero	93,2%	93,0%	92,3%	92,6%	77,6%	95,9%	97,0%	97,1%	93,6%	92,8%	97,3%	100,0%	93,5%	97,1%	100,0%		92,6%	92,8%	0,3%
Otsaila	Febrero	92,9%	93,1%	92,6%	93,2%	76,1%	84,1%	97,7%	98,0%	93,6%	92,5%	100,8%	100,0%	93,4%	96,4%	94,3%		92,6%	93,1%	0,6%
Martxoa	Marzo	92,8%	92,9%	92,7%	92,7%	74,7%	76,9%	96,3%	102,6%	93,5%	93,1%	113,9%	100,0%	93,2%	95,4%	94,3%		92,7%	92,7%	0,1%
Apirila	Abril	92,1%		90,9%		80,1%		98,6%		93,1%		114,3%		104,6%				91,6%		
Maiatzatza	Mayo	92,3%		92,2%		73,5%		101,3%		93,1%		108,5%		92,9%				92,1%		
Ekaina	Junio	92,0%		91,0%		82,1%		96,3%		98,7%		134,3%		89,3%				91,6%		
Uztaila	Julio	91,7%		89,3%		97,1%		96,1%		92,1%		158,0%		87,8%				90,5%		
Abuztua	Agosto	90,8%		88,2%		96,5%		98,3%		93,1%		141,6%		87,3%				89,5%		
Iraila	Septiembre	91,4%		88,4%		80,0%		106,3%		92,6%		131,9%		96,1%				90,0%		
Urria	Octubre	91,6%		93,4%		74,4%		98,1%		93,1%		121,6%		95,7%				92,6%		
Azaroa	Noviembre	93,0%		93,9%		75,1%		81,7%		93,3%		119,1%		103,3%				93,4%		
Abendua	Diciembre	92,3%		91,8%		79,5%		111,6%		93,7%		110,4%		96,3%				92,1%		
		92,2%		91,6%		79,1%		98,4%		93,7%		118,1%		91,2%				91,8%		

01/09/2022 Se pueden utilizar los abonos temporales multimodales en Kbus

Año 2023: Autobus de Erandio, Lejoan Busa y Sopelbus: Datos pendientes de ajustes

01/01/2024: Se implantan los títulos temporales Bidai y Gazte en Bilbobus y Funicular de

Arxanda y Bidai en Bizkaibus

15/01/2024: Galdabusa (Galdakao) se incorpora al sistema Barik.

Enero a marzo 2024: Sin datos de títulos propios de Lejoan Busa (Leioa)

OTROS MODOS

	Viajes	Bizkaiko Zubia		F. Artxanda		F. Larreineta		Asc. Ereaga		CUOTA TÍTULOS CTB EN OTROS MODOS		
		2023	2024	2023	2024	2023	2024	2023	2024	2023	2024	23-24
Urtarrila	Enero	65,0%	38,1%	69,0%	74,5%	68,7%	68,2%	76,0%	74,2%	66,6%	48,8%	-26,7%
Otsaila	Febrero	65,4%	110,0%	64,2%	65,5%	71,2%	67,0%	64,1%	75,3%	65,3%	97,6%	49,5%
Martxoa	Marzo	66,0%	83,5%	66,5%	59,7%	71,4%	75,3%	77,3%	73,1%	66,9%	76,8%	14,8%
Apirila	Abril	62,1%		53,1%		74,9%		72,6%		60,8%		
Maiatzatza	Mayo	72,2%		55,8%		68,9%		70,8%		68,3%		
Ekaina	Junio	68,1%		60,7%		74,1%		67,8%		66,6%		
Uztaila	Julio	73,3%		50,4%		77,5%		67,2%		67,4%		
Abuztua	Agosto	64,1%		44,7%		74,4%		66,4%		58,8%		
Iraila	Septiembre	68,8%		54,9%		70,3%		70,2%		65,4%		
Urria	Octubre	71,4%		46,8%		67,5%		75,0%		66,1%		
Azaroa	Noviembre	74,6%		78,1%		72,7%		73,6%		75,2%		
Abendua	Diciembre	73,1%		72,5%		72,2%		70,5%		72,8%		
		68,8%		57,2%		72,0%		70,2%		66,4%		

01/01/2024: Se implantan los títulos temporales en el Funicular de Artxanda

Enero a marzo 2024: Bizkaiko Zubia: Datos pendientes de ajustes



bizkaiko garrio partzuergoa
consorcio de transportes de bizkaia

CUOTA TITULOS CTB (Creditrans, Gizatrans, temporales y ocasional)

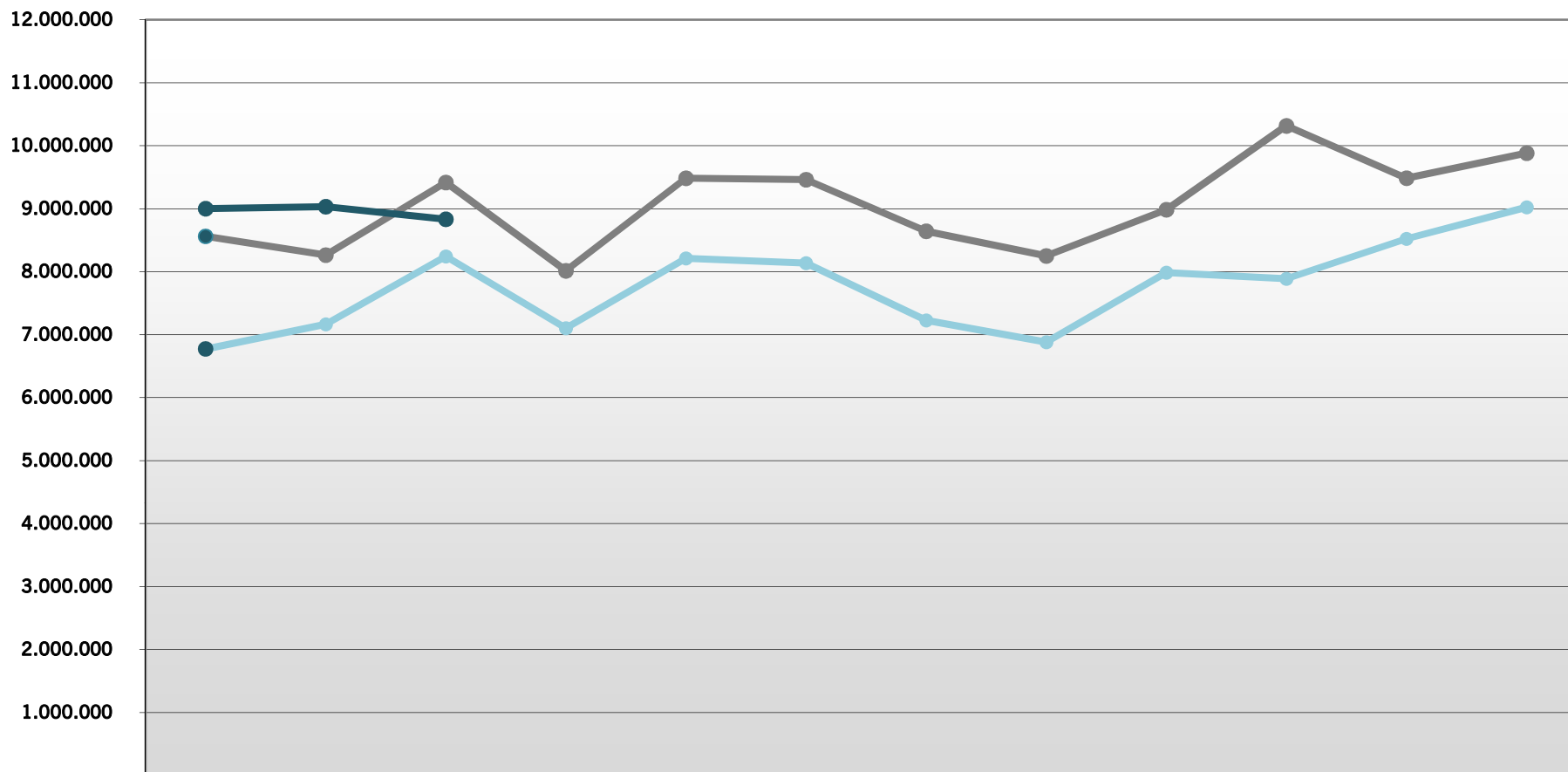
s/ Transporte Público

Viajes		Mensual			Acumulado		
		2023	2024	Variación 23/24	2023	2024	Variación 23/24
Urtarrila	Enero	89,0%	89,3%	0,3%	89,0%	89,3%	0,3%
Otsaila	Febrero	89,2%	90,4%	1,3%	89,1%	89,8%	0,8%
Martxoa	Marzo	89,1%	88,9%	-0,2%	89,1%	89,5%	0,5%
Apirila	Abril	87,1%			88,6%		
Maiatza	Mayo	88,9%			88,7%		
Ekaina	Junio	88,1%			88,6%		
Uztaila	Julio	87,6%			88,5%		
Abuztua	Agosto	87,6%			88,4%		
Iraila	Septiembre	88,4%			88,4%		
Urria	Octubre	89,0%			88,4%		
Azaroa	Noviembre	86,2%			88,2%		
Abendua	Diciembre	89,0%			88,3%		
		88,3%	89,5%				

01/01/2024: Se deja de comercializar el Gazte Bilbao. Se implantan los títulos temporales Bidai y Gazte en Bilbobus y Funicular de Artxanda y Bidai en Bizkaibus

15/01/2024: Galdabusa (Galdakao) se incorpora al sistema Barik

CREDITRANS Bidaiariak - Viajeros



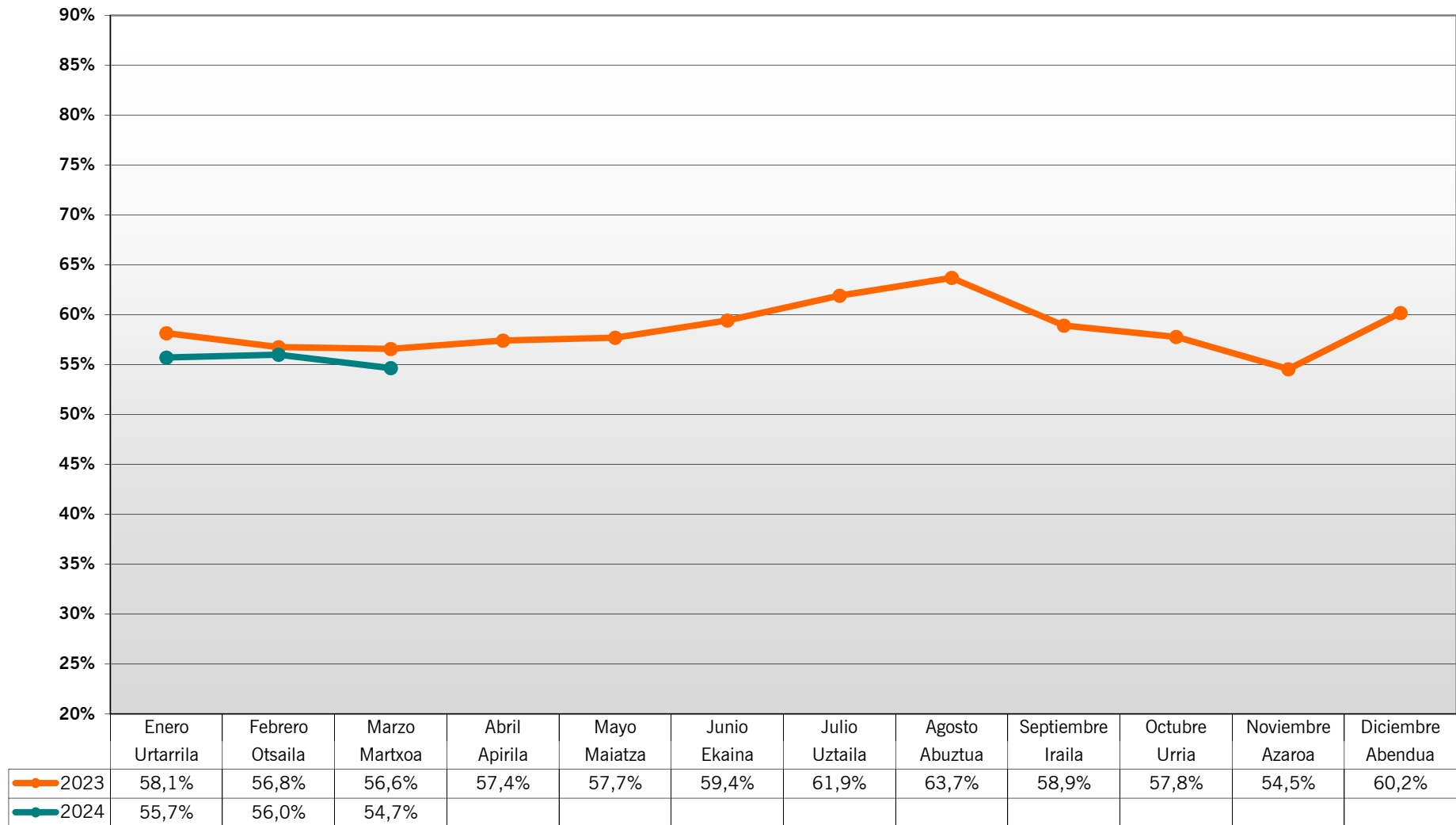
	Enero Urtarrila	Febrero Otsaila	Marzo Martxoa	Abril Apirila	Mayo Maiatza	Junio Ekaina	Julio Uztaila	Agosto Abuztua	Septiembre Iraila	Octubre Urria	Noviembre Azaroa	Diciembre Abendua
2022	6.772.726	7.163.135	8.241.316	7.102.891	8.213.758	8.135.548	7.226.898	6.881.135	7.985.951	7.885.971	8.524.154	9.024.346
2023	8.560.241	8.263.678	9.417.519	8.014.881	9.484.425	9.461.562	8.643.184	8.251.073	8.985.088	10.315.94	9.485.973	9.882.646
2024	9.001.513	9.033.405	8.833.318									

**ctb****bizkaiko garrio partzuergoa**
consorcio de transportes de bizkaia**VIAJES CREDITRANS**

Viajes		2022	2023	2024	Variación 23/24
Urtarrila	Enero	6.772.726	8.560.241	9.001.513	5,15%
Otsaila	Febrero	7.163.135	8.263.678	9.033.405	9,31%
Martxoa	Marzo	8.241.316	9.417.519	8.833.318	-6,20%
Apirila	Abril	7.102.891	8.014.881		
Maiatza	Mayo	8.213.758	9.484.425		
Ekaina	Junio	8.135.548	9.461.562		
Uztaila	Julio	7.226.898	8.643.184		
Abuztua	Agosto	6.881.135	8.251.073		
Iraila	Septiembre	7.985.951	8.985.088		
Urria	Octubre	7.885.971	10.315.943		
Azaroa	Noviembre	8.524.154	9.485.973		
Abendua	Diciembre	9.024.346	9.882.646		
		93.157.829	108.766.213	26.868.236	

Viajes Acumulados		2022	2023	2024	Variación 23/24
Urtarrila	Enero	6.772.726	8.560.241	9.001.513	5,15%
Otsaila	Febrero	13.935.861	16.823.919	18.034.918	7,20%
Martxoa	Marzo	22.177.177	26.241.438	26.868.236	2,39%
Apirila	Abril	29.280.068	34.256.319		
Maiatza	Mayo	37.493.826	43.740.744		
Ekaina	Junio	45.629.374	53.202.306		
Uztaila	Julio	52.856.272	61.845.490		
Abuztua	Agosto	59.737.407	70.096.563		
Iraila	Septiembre	67.723.358	79.081.651		
Urria	Octubre	75.609.329	89.397.594		
Azaroa	Noviembre	84.133.483	98.883.567		
Abendua	Diciembre	93.157.829	108.766.213		

CUOTA CREDITRANS s/ VIAJES TOTALES TRANSPORTE PÚBLICO



CUOTA CREDITRANS

FERROCARRIL

	Viajes	Metro Bilbao		EuskoTran		EuskoTren		Feve		Renfe		CUOTA CREDITRANS EN FERROCARRIL				
		2023	2024	2023	2024	2023	2024	2023	2024	2023	2024	2023	2024	23-24		
Urtarrila	Enero	57,6%	56,2%	70,5%	68,4%	60,9%	60,4%	23,6%		16,9%	12,6%			53,4%	52,3%	-2,2%
Otsaila	Febrero	55,9%	54,7%	68,1%	68,6%	59,9%	61,9%	27,9%		13,9%	11,7%			52,0%	51,3%	-1,4%
Martxoa	Marzo	55,7%	54,9%	67,2%	65,7%	59,8%	61,2%	22,7%		14,3%	12,3%			51,7%	50,8%	-1,7%
Apirila	Abril	58,5%		66,0%		63,5%		5,4%		12,5%				53,2%		
Maiatzatza	Mayo	56,7%		67,1%		61,4%		61,4%		15,3%				52,8%		
Ekaina	Junio	59,7%		67,8%		65,8%		20,9%		11,0%				54,9%		
Uztaila	Julio	63,7%		65,8%		71,5%		22,4%		19,6%				58,7%		
Abuztua	Agosto	66,3%		64,8%		74,2%				21,4%				61,8%		
Iraia	Septiembre	58,9%		67,0%		64,2%				15,6%				54,9%		
Urria	Octubre	56,7%		66,3%		61,0%				13,9%				52,4%		
Azaroa	Noviembre	55,9%		67,3%		59,7%				1,4%				48,4%		
Abendua	Diciembre	60,9%		69,1%		65,4%				22,1%				56,6%		
		58,6%	55,3%	67,2%	67,5%	63,7%	61,2%	25,3%		14,3%	12,2%			54,0%	51,5%	

Datos de EuskoTren pendientes de confirmación

Renfe, Feve: Desde el 01/09/2022 abonos gratuitos de Cercanías y Media distancia

Feve: Desde el 17 de julio de 2023 los viajeros de Feve están integrados en Renfe

Renfe: Noviembre 2023 datos recibidos de títulos Barik incompletos

AUTOBÚS

	Viajes	Bilbobus		Bizkaibus		Etxebarri Bus		Autobus de Erandio		KBus		Lejoan Busa		Sopelbus		Galdabusa		CUOTA CREDITRANS EN AUTOBÚS				
		2023	2024	2023	2024	2023	2024	2023	2024	2023	2024	2023	2024	2023	2024	2023	2024	2023	2024	23-24		
Urtarrila	Enero	70,9%	66,1%	68,7%	63,9%	62,7%	77,1%	73,8%	74,6%	59,9%	56,2%	58,2%	57,2%	83,2%	84,3%	79,4%				69,5%	64,9%	-6,6%
Otsaila	Febrero	69,9%	66,3%	66,7%	64,2%	61,5%	67,2%	75,1%	76,6%	58,2%	56,5%	61,7%	57,3%	83,0%	83,9%	68,7%				68,0%	65,1%	-4,3%
Martxoa	Marzo	69,9%	64,5%	66,5%	62,2%	59,7%	61,6%	74,2%	78,8%	57,6%	54,2%	74,6%	54,8%	80,1%	78,9%	68,2%				67,9%	63,1%	-7,1%
Apirila	Abril	69,5%		67,0%		63,8%		75,2%		56,8%		66,9%		88,2%						68,0%		
Maiatzatza	Mayo	70,0%		67,9%		59,7%		76,6%		57,2%		64,1%		81,4%						68,7%		
Ekaina	Junio	70,0%		69,4%		67,6%		74,8%		61,8%		81,9%		71,9%						69,6%		
Uztaila	Julio	69,8%		69,6%		78,0%		71,2%		57,4%		96,0%		66,4%						69,6%		
Abuztua	Agosto	70,7%		69,4%		77,4%		72,0%		58,4%		89,1%		66,2%						69,9%		
Iraia	Septiembre	71,4%		65,8%		66,0%		85,4%		58,4%		83,3%		69,5%						68,5%		
Urria	Octubre	70,1%		67,8%		60,0%		75,7%		56,3%		67,7%		81,3%						68,5%		
Azaroa	Noviembre	71,0%		66,9%		60,4%		62,1%		56,7%		68,8%		85,4%						68,4%		
Abendua	Diciembre	70,0%		68,1%		63,5%		85,1%		57,0%		64,5%		84,0%						68,7%		
		70,3%	65,7%	67,8%	63,5%	63,9%	68,1%	75,3%	76,6%	58,1%	55,6%	71,2%	56,5%	71,8%	82,6%	71,4%				68,7%	64,4%	

Año 2023: Autobus de Erandio, Lejoan Busa y Sopelbus: Datos pendientes de ajustes

OTROS MODOS

	Viajes	Bizkaiko Zubia		F. Arxanda		F. Larreineta		Asc. Ereaga		CUOTA CREDITRANS EN OTROS MODOS				
		2023	2024	2023	2024	2023	2024	2023	2024	2023	2024	23-24		
Urtarrila	Enero	54,8%	32,9%	62,8%	61,9%	53,0%	50,8%	39,1%	40,77%			55,1%	39,7%	-27,9%
Otsaila	Febrero	54,6%	90,1%	58,3%	55,2%	55,1%	50,5%	35,2%	42,14%			54,3%	78,9%	45,3%
Martxoa	Marzo	55,1%	70,8%	59,9%	51,0%	54,9%	57,1%	43,6%	42,49%			55,4%	63,7%	15,0%
Apirila	Abril	52,2%		48,1%		60,0%		44,0%				50,8%		
Maiatzatza	Mayo	61,6%		50,5%		53,9%		40,7%				57,4%		
Ekaina	Junio	57,5%		55,1%		58,2%		43,2%				55,7%		
Uztaila	Julio	62,4%		46,6%		58,8%		44,1%				56,8%		
Abuztua	Agosto	55,1%		41,7%		59,2%		46,0%				50,2%		
Iraia	Septiembre	58,6%		50,0%		52,1%		45,4%				55,5%		
Urria	Octubre	60,2%		41,9%		50,5%		44,3%				54,9%		
Azaroa	Noviembre	62,6%		70,8%		53,8%		39,9%				63,0%		
Abendua	Diciembre	61,6%		66,5%		56,8%		43,4%				60,7%		
		58,1%	64,3%	52,1%	55,5%	55,5%	53,0%	43,1%	41,8%			55,6%	60,6%	

Enero a marzo 2024: Bizkaiko Zubia: datos pendientes de ajustes



ctb

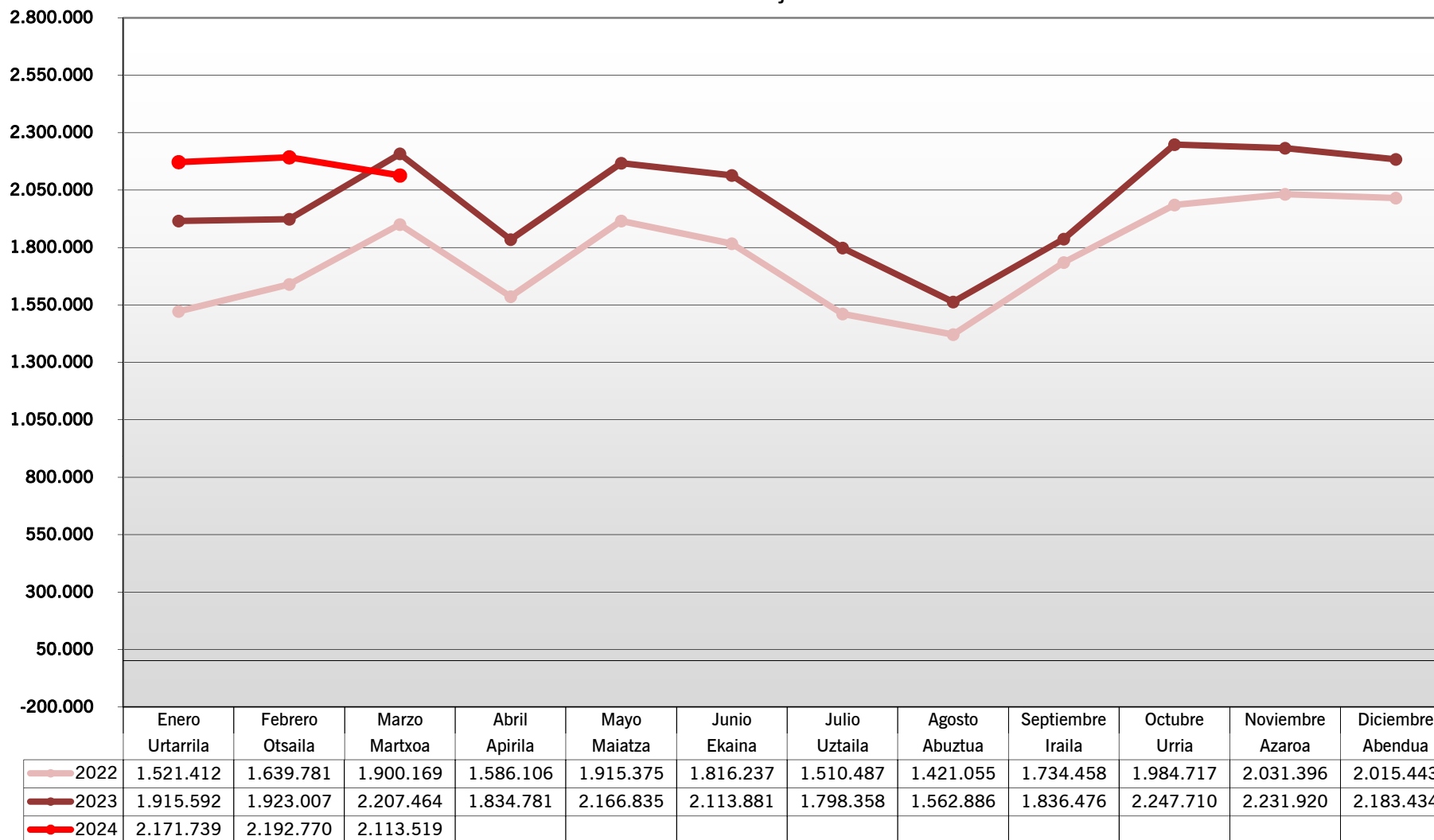
bizkaiko garri partzuergoa
consorcio de transportes de bizkaia

CUOTA CREDITRANS

s/ Transporte Público

	Viajes	Mensual			Acumulado		
		2023	2024	Variación 23/24	2023	2024	Variación 23/24
Urtarrila	Enero	58,1%	55,7%	-4,2%	58,1%	55,7%	-4,2%
Otsaila	Febrero	56,8%	56,0%	-1,3%	57,5%	55,8%	-2,8%
Martxoa	Marzo	56,6%	54,7%	-3,4%	57,1%	55,5%	-2,9%
Apirila	Abril	57,4%			57,2%		
Maiatza	Mayo	57,7%			57,3%		
Ekaina	Junio	59,4%			57,7%		
Uztaila	Julio	61,9%			58,2%		
Abuztua	Agosto	63,7%			58,8%		
Iraila	Septiembre	58,9%			58,8%		
Urria	Octubre	57,8%			58,7%		
Azaroa	Noviembre	54,5%			58,3%		
Abendua	Diciembre	60,2%			58,4%		
		58,4%	55,5%				

GIZATRANS Bidaiariak - Viajeros





ctb

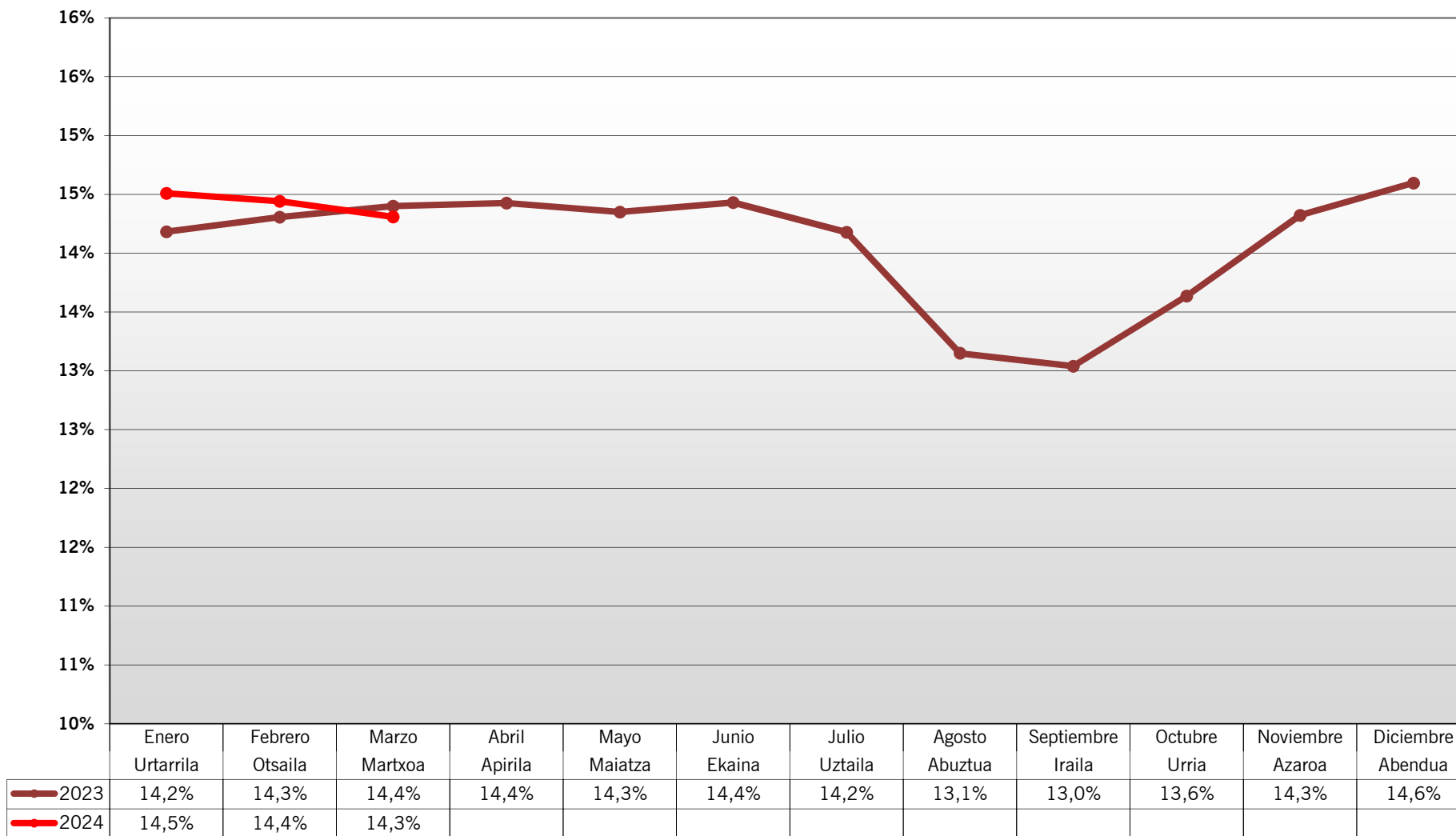
bizkaiko garrio partzuergoa
consorcio de transportes de bizkaia

GIZATRANS

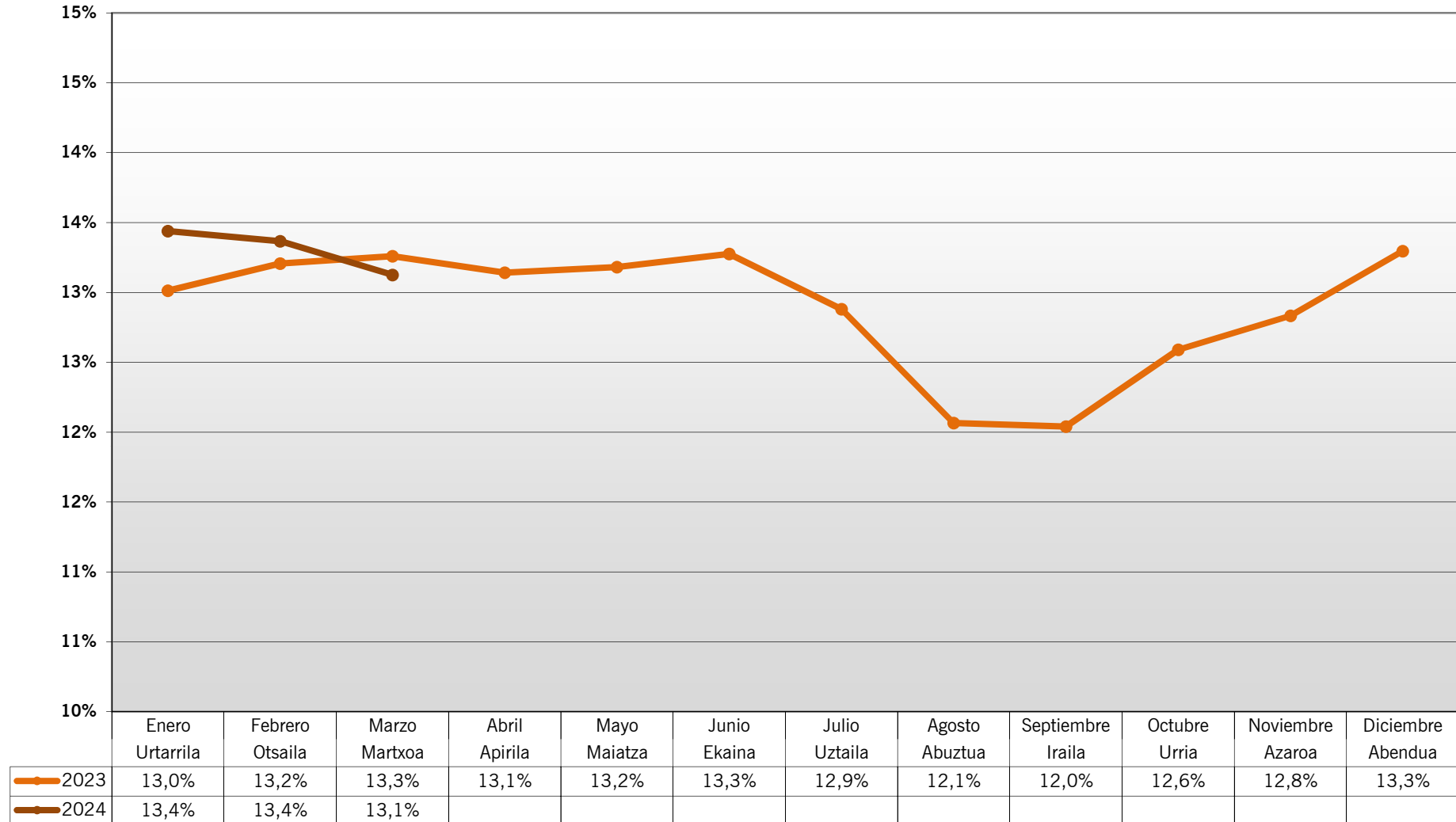
Viajes		2022	2023	2024	Variación 23/24
Urtarrila	Enero	1.521.412	1.915.592	2.171.739	13,37%
Otsaila	Febrero	1.639.781	1.923.007	2.192.770	14,03%
Martxoa	Marzo	1.900.169	2.207.464	2.113.519	-4,26%
Apirila	Abril	1.586.106	1.834.781		
Maiatza	Mayo	1.915.375	2.166.835		
Ekaina	Junio	1.816.237	2.113.881		
Uztaila	Julio	1.510.487	1.798.358		
Abuztua	Agosto	1.421.055	1.562.886		
Iraila	Septiembre	1.734.458	1.836.476		
Urria	Octubre	1.984.717	2.247.710		
Azaroa	Noviembre	2.031.396	2.231.920		
Abendua	Diciembre	2.015.443	2.183.434		
		21.076.636	24.022.344	6.478.028	

Viajes Acumulados		2022	2023	2024	Variación 23/24
Urtarrila	Enero	1.521.412	1.915.592	2.171.739	13,37%
Otsaila	Febrero	3.161.193	3.838.599	4.364.509	13,70%
Martxoa	Marzo	5.061.362	6.046.063	6.478.028	7,14%
Apirila	Abril	6.647.468	7.880.844		
Maiatza	Mayo	8.562.843	10.047.679		
Ekaina	Junio	10.379.080	12.161.560		
Uztaila	Julio	11.889.567	13.959.918		
Abuztua	Agosto	13.310.622	15.522.804		
Iraila	Septiembre	15.045.080	17.359.280		
Urria	Octubre	17.029.797	19.606.990		
Azaroa	Noviembre	19.061.193	21.838.910		
Abendua	Diciembre	21.076.636	24.022.344		

CUOTA GIZATRANS s/ VIAJES TOTALES RED GIZATRANS



CUOTA GIZATRANS s/ VIAJES TOTALES TRANSPORTE PÚBLICO



CUOTA GIZATRANS

FERROCARRIL

	Viajes	Metro Bilbao		Euskotran		EuskoTren										Cuota Gizatrans en Ferrocarril						
		2023	2024	2023	2024	2023	2024											2023	2024	23/24		
Urtarrila	Enero	12,1%	12,6%	16,1%	16,9%	13,2%	13,8%													10,9%	11,5%	5,7%
Otsaila	Febrero	12,3%	12,6%	16,2%	15,3%	13,4%	13,6%													11,2%	11,4%	2,2%
Martxoa	Marzo	12,3%	12,4%	16,0%	15,3%	13,4%	13,7%													11,1%	11,2%	0,8%
Apirila	Abril	12,3%		15,0%		13,8%														10,9%		
Maiatza	Mayo	12,2%		14,7%		13,4%														10,9%		
Ekaina	Junio	12,1%		15,2%		13,5%														10,9%		
Uztaila	Julio	11,7%		13,8%		13,6%														10,4%		
Abuztua	Agosto	10,8%		12,9%		12,5%														9,8%		
Iraila	Septiembre	10,9%		12,3%		12,2%														9,9%		
Urria	Octubre	11,7%		13,2%		13,1%														10,5%		
Azaroa	Noviembre	12,5%		14,8%		13,7%														10,8%		
Abendua	Diciembre	12,7%		15,7%		14,0%														11,3%		
		12,0%	12,5%	14,7%	15,8%	13,3%	13,7%													10,7%	11,4%	

Datos de EuskoTren pendientes de confirmación

AUTOBÚS

	Viajes	Bilbobus		Bizkaibus		Etxebarri Bus		Autobús de Erandio		Kbus		Lejoan Busa		Sopelbus		Galdabusa	Cuota Gizatrans en Autobús				
		2023	2024	2023	2024	2023	2024	2023	2024	2023	2024	2023	2024	2023	2024	2024	2023	2024	23/24		
Urtarrila	Enero	21,2%	21,7%	15,1%	15,7%	14,9%	18,8%	23,2%	22,5%	27,2%	28,3%	25,1%	28,3%	6,2%	8,3%	13,9%			18,2%	18,4%	1,0%
Otsaila	Febrero	21,7%	21,4%	14,8%	14,7%	14,6%	16,9%	22,6%	21,4%	28,5%	27,6%	26,2%	27,7%	7,0%	6,5%	15,8%			18,2%	17,5%	-3,8%
Martxoa	Marzo	21,7%	21,9%	15,2%	15,2%	15,1%	15,3%	22,0%	23,8%	29,0%	29,3%	31,5%	28,8%	8,0%	8,8%	16,6%			18,4%	17,9%	-2,8%
Apirila	Abril	21,7%		15,8%		16,3%		23,4%		30,0%		32,4%		11,4%					18,6%		
Maiatza	Mayo	21,1%		15,7%		13,8%		24,7%		28,8%		29,2%		7,5%					18,4%		
Ekaina	Junio	21,2%		16,3%		14,5%		21,5%		30,2%		37,7%		13,5%					18,7%		
Uztaila	Julio	21,5%		16,3%		19,1%		24,9%		29,9%		47,5%		18,2%					18,7%		
Abuztua	Agosto	19,7%		15,7%		19,2%		26,3%		29,2%		40,4%		18,1%					17,7%		
Iraila	Septiembre	19,3%		14,6%		14,0%		20,9%		26,9%		34,3%		18,8%					17,1%		
Urria	Octubre	20,3%		14,1%		14,4%		22,4%		28,6%		31,1%		10,4%					16,7%		
Azaroa	Noviembre	21,0%		15,0%		14,7%		19,5%		28,4%		31,9%		6,5%					17,7%		
Abendua	Diciembre	21,7%		15,4%		16,0%		26,6%		29,0%		32,0%		8,3%					18,2%		
		21,0%	21,7%	15,3%	15,2%	15,2%	16,9%	23,0%	22,6%	28,8%	28,5%	32,2%	28,2%	15,0%	7,8%				18,0%	17,9%	

Año 2023: Autobus de Erandio, Lejoan Busa y Sopelbus: Datos pendientes de ajustes

OTROS MODOS

	Viajes	Bizkaiko Zubia		F. Artxanda		F. Larreineta		Asc. Ereaga										Cuota Gizatrans en Otros Modos				
		2023	2024	2023	2024	2023	2024	2023	2024											2023	2024	23/24
Urtarrila	Enero	10,2%	5,2%	6,0%	8,7%	10,9%	12,5%	36,9%	33,42%											11,3%	8,2%	-27,5%
Otsaila	Febrero	10,9%	19,9%	5,8%	6,8%	12,7%	12,4%	28,8%	33,13%											10,9%	17,9%	64,8%
Martxoa	Marzo	10,9%	12,7%	6,5%	5,4%	13,5%	13,7%	33,7%	30,64%											11,4%	12,2%	6,8%
Apirila	Abril	9,9%		5,0%		12,0%		28,6%												9,9%		
Maiatza	Mayo	10,6%		5,3%		11,3%		30,1%												10,8%		
Ekaina	Junio	10,5%		5,6%		11,7%		24,6%												10,8%		
Uztaila	Julio	10,9%		3,8%		15,7%		23,1%												10,5%		
Abuztua	Agosto	9,0%		3,0%		12,9%		20,4%												8,5%		
Iraila	Septiembre	10,2%		4,9%		14,3%		24,8%												9,8%		
Urria	Octubre	11,2%		4,8%		13,3%		30,7%												11,1%		
Azaroa	Noviembre	12,0%		7,2%		15,5%		33,8%												12,1%		
Abendua	Diciembre	11,5%		5,9%		11,3%		27,1%												12,0%		
		10,6%	12,5%	5,1%	6,8%	12,9%	12,9%	27,1%	32,3%											10,7%	12,6%	



bizkaiko garrio partzuergoa
consorcio de transportes de bizkaia

CUOTA GIZATRANS

s/ Transporte Público

	Viajes	Mensual			Acumulado		
		2023	2024	Variación 23/24	2023	2024	Variación 23/24
Urtarrila	Enero	13,0%	13,4%	3,3%	13,0%	13,4%	3,3%
Otsaila	Febrero	13,2%	13,4%	1,2%	13,1%	13,4%	2,2%
Martxoa	Marzo	13,3%	13,1%	-1,0%	13,2%	13,3%	1,1%
Apirila	Abril	13,1%			13,2%		
Maiatza	Mayo	13,2%			13,2%		
Ekaina	Junio	13,3%			13,2%		
Uztaila	Julio	12,9%			13,1%		
Abuztua	Agosto	12,1%			13,0%		
Iraila	Septiembre	12,0%			12,9%		
Urria	Octubre	12,6%			12,9%		
Azaroa	Noviembre	12,8%			12,9%		
Abendua	Diciembre	13,3%			12,9%		
		12,9%	13,3%				

S/ Red Gizatrans

	Viajes	Mensual			Acumulado		
		2023	2024	Variación 23/24	2023	2024	Variación 23/24
Urtarrila	Enero	14,2%	14,5%	2,3%	14,2%	14,5%	2,3%
Otsaila	Febrero	14,3%	14,4%	0,9%	14,2%	14,5%	1,6%
Martxoa	Marzo	14,4%	14,3%	-0,6%	14,3%	14,4%	0,8%
Apirila	Abril	14,4%			14,3%		
Maiatza	Mayo	14,3%			14,3%		
Ekaina	Junio	14,4%			14,4%		
Uztaila	Julio	14,2%			14,3%		
Abuztua	Agosto	13,1%			14,2%		
Iraila	Septiembre	13,0%			14,1%		
Urria	Octubre	13,6%			14,0%		
Azaroa	Noviembre	14,3%			14,0%		
Abendua	Diciembre	14,6%			14,1%		
		14,1%	14,4%				

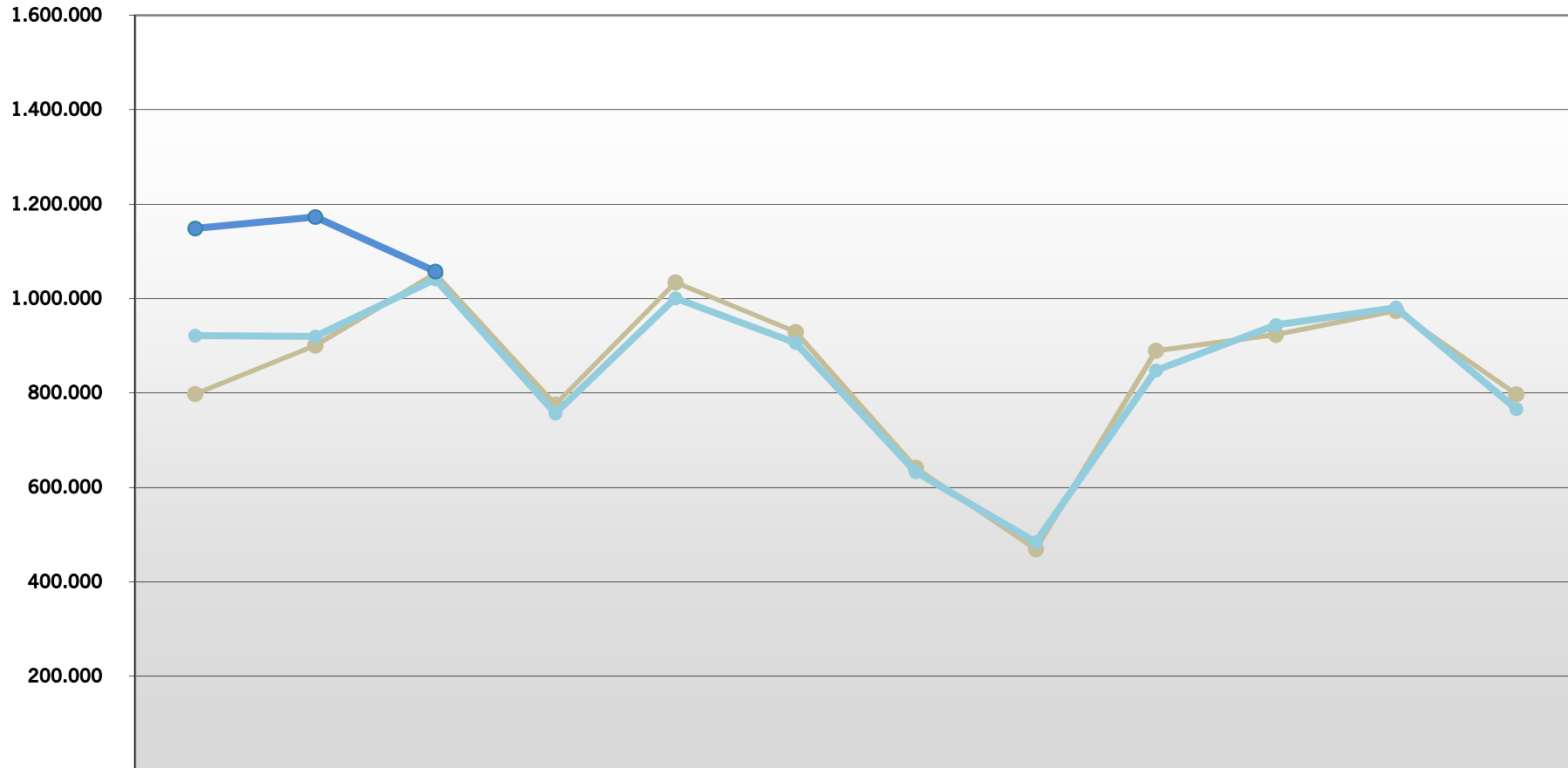
**ctb**bizkaiko garri partzuergoa
consorcio de transportes de bizkaia**MENSUAL GAZTE BILBAO**

Viajes		2022	2023	2024
Urtarrila	Enero	24.177	23.459	4.148
Otsaila	Febrero	28.383	24.434	
Martxoa	Marzo	34.217	28.018	
Apirila	Abril	20.422	16.579	
Maiatza	Mayo	28.228	24.354	
Ekaina	Junio	17.668	16.654	
Uztaila	Julio	7.956	6.260	
Abuztua	Agosto	5.391	5.701	
Iraila	Septiembre	20.428	12.910	
Urria	Octubre	26.733	27.840	
Azaroa	Noviembre	27.138	22.605	
Abendua	Diciembre	20.120	14.262	
		260.861	223.076	4.148

01/01/2024: Se deja de comercializar el Gazte Bilbao

Viajes Acumulados		2022	2023	2024
Urtarrila	Enero	24.177	23.459	4.148
Otsaila	Febrero	52.560	47.893	
Martxoa	Marzo	86.777	75.911	
Apirila	Abril	107.199	92.490	
Maiatza	Mayo	135.427	116.844	
Ekaina	Junio	153.095	133.498	
Uztaila	Julio	161.051	139.758	
Abuztua	Agosto	166.442	145.459	
Iraila	Septiembre	186.870	158.369	
Urria	Octubre	213.603	186.209	
Azaroa	Noviembre	240.741	208.814	
Abendua	Diciembre	260.861	223.076	

BIDAI 50 Bidaiariak - Viajeros



	Enero Urtarrila	Febrero Otsaila	Marzo Martxo	Abril Apirila	Mayo Maiatza	Junio Ekaina	Julio Uztaila	Agosto Abuztua	Septiembre Iraila	Octubre Urria	Noviembre Azaro	Diciembre Abendua
2022	797.933	900.965	1.052.548	775.630	1.034.402	929.419	641.709	469.277	889.564	923.764	974.453	797.688
2023	921.420	919.985	1.041.009	756.919	1.001.130	906.016	632.640	484.178	847.911	944.111	981.079	766.333
2024	1.148.714	1.173.064	1.057.617									

**ctb****bizkaiko garrio partzuergoa**
consorcio de transportes de bizkaia**VIAJES BIDAI 50**

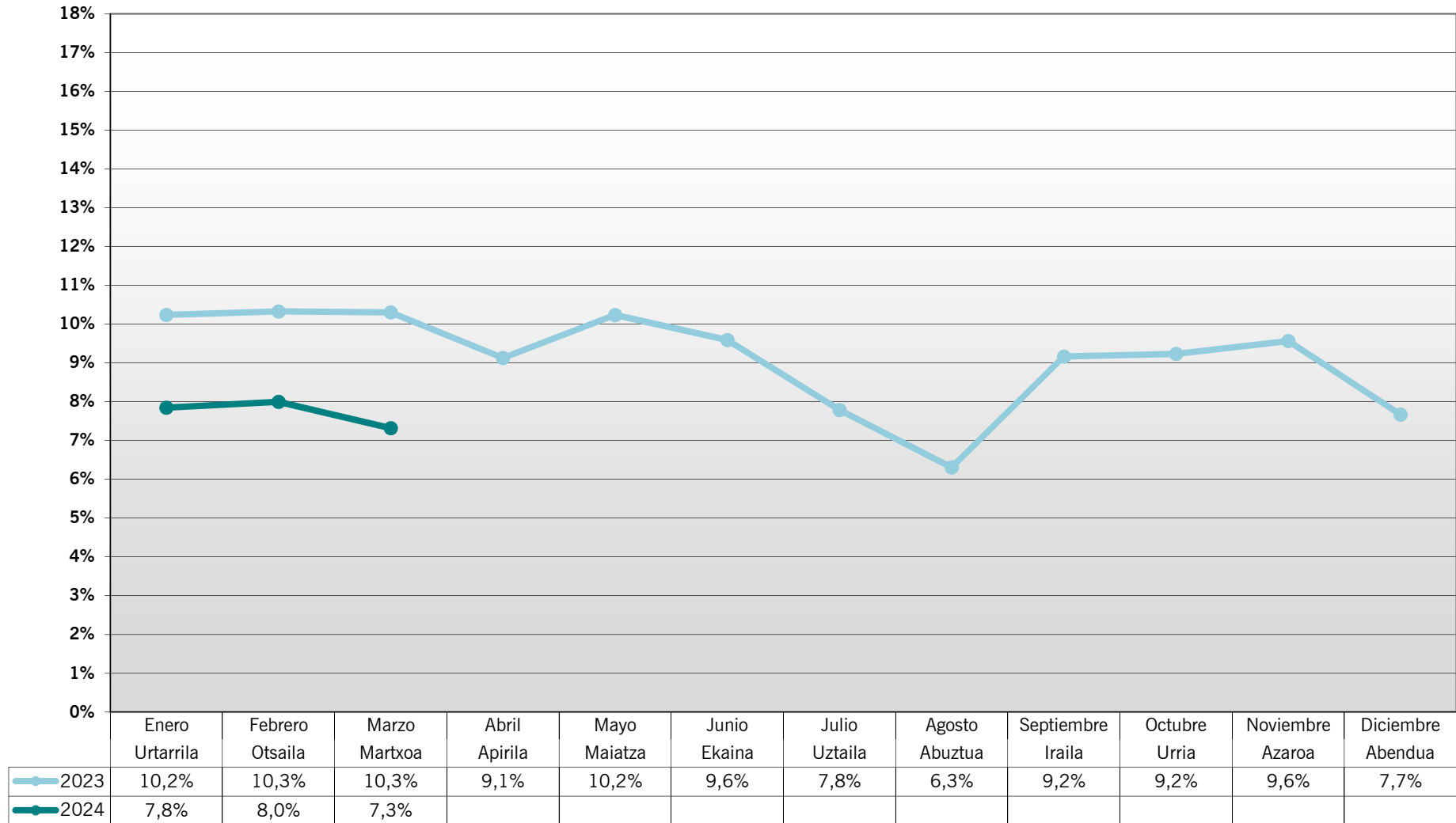
Viajes		2022	2023	2024	Variación 23/24
Urtarrila	Enero	797.933	921.420	1.148.714	24,67%
Otsaila	Febrero	900.965	919.985	1.173.064	27,51%
Martxoa	Marzo	1.052.548	1.041.009	1.057.617	1,60%
Apirila	Abril	775.630	756.919		
Maiatza	Mayo	1.034.402	1.001.130		
Ekaina	Junio	929.419	906.016		
Uztaila	Julio	641.709	632.640		
Abuztua	Agosto	469.277	484.178		
Iraila	Septiembre	889.564	847.911		
Urria	Octubre	923.764	944.111		
Azaroa	Noviembre	974.453	981.079		
Abendua	Diciembre	797.688	766.333		
		10.187.352	10.202.731	3.379.395	

01/01/2024: Se implantan los títulos temporales Bidai y Gazte en Bilbobus y Funicular de Artxanda y Bidai en Bizkaibus

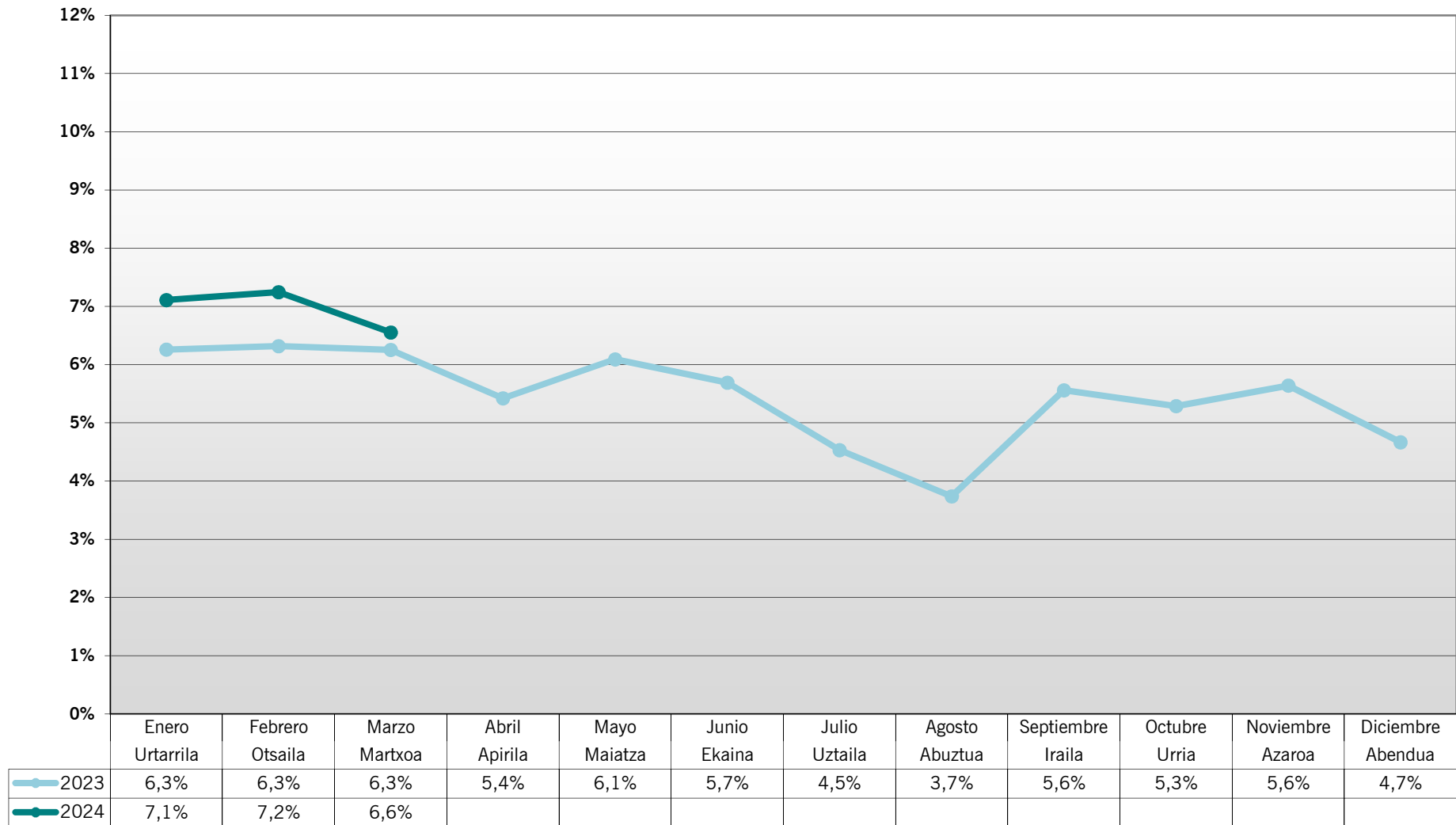
15/01/2024: Galdabusa (Galdakao) se incorpora al sistema Barik

Viajes Acumulados		2022	2023	2024	Variación 23/24
Urtarrila	Enero	797.933	921.420	1.148.714	24,67%
Otsaila	Febrero	1.698.898	1.841.405	2.321.778	26,09%
Martxoa	Marzo	2.751.446	2.882.414	3.379.395	17,24%
Apirila	Abril	3.527.076	3.639.333		
Maiatza	Mayo	4.561.478	4.640.463		
Ekaina	Junio	5.490.897	5.546.479		
Uztaila	Julio	6.132.606	6.179.119		
Abuztua	Agosto	6.601.883	6.663.297		
Iraila	Septiembre	7.491.447	7.511.208		
Urria	Octubre	8.415.211	8.455.319		
Azaroa	Noviembre	9.389.664	9.436.398		
Abendua	Diciembre	10.187.352	10.202.731		

CUOTA BIDAI 50 s/ VIAJES TOTALES OPERADORES INTEGRADOS



CUOTA BIDAI 50 s/ VIAJES TOTALES TRANSPORTE PÚBLICO



CUOTA BIDAI 50
FERROCARRIL

	Viajes	Metro Bilbao		EuskoTran		EuskoTren				
		2023	2024	2023	2024	2023	2024			
Urtarrila	Enero	11,0%	11,5%	2,1%	2,4%	7,5%	7,3%			
Otsaila	Febrero	11,2%	12,2%	1,9%	2,2%	7,4%	6,7%			
Marxoa	Marzo	11,2%	10,8%	1,9%	2,2%	7,4%	6,2%			
Apirila	Abril	9,9%		1,6%		6,3%				
Maiatz	Mayo	11,1%		1,9%		7,3%				
Ekaina	Junio	10,4%		1,8%		6,7%				
Uztaila	Julio	8,6%		1,4%		4,8%				
Abuztua	Agosto	7,0%		1,0%		3,7%				
Iraila	Septiembre	10,0%		1,7%		6,2%				
Urria	Octubre	10,0%		1,8%		6,4%				
Azaroa	Noviembre	10,4%		1,9%		6,7%				
Abendua	Diciembre	8,3%		1,6%		5,1%				
		10,0%	11,5%	1,7%	2,2%	6,3%	6,7%			

Datos de EuskoTren pendientes de confirmación

AUTOBÚS

	Viajes	Bilbobus	Bizkaibus	Kbus		Lejoan Busa		Sopelbus		Galdabusa
		2024	2024	2023	2024	2023	2024	2023	2024	2024
Urtarrila	Enero	1,5%	2,2%	1,7%	1,8%	1,6%	1,8%	0,1%	0,4%	0,4%
Otsaila	Febrero	1,2%	1,9%	1,6%	2,0%	1,2%	2,5%	0,1%	0,7%	0,5%
Marxoa	Marzo	1,2%	2,2%	1,5%	1,9%	0,8%	2,5%	0,1%	0,4%	0,5%
Apirila	Abril			1,4%		1,8%		0,3%		
Maiatz	Mayo			1,5%		2,1%		0,2%		
Ekaina	Junio			1,6%		2,5%		0,9%		
Uztaila	Julio			1,4%		2,3%		1,0%		
Abuztua	Agosto			1,5%		2,0%		0,7%		
Iraila	Septiembre			1,4%		2,2%		1,4%		
Urria	Octubre			1,5%		3,2%		0,7%		
Azaroa	Noviembre			1,7%		2,1%		1,1%		
Abendua	Diciembre			1,5%		1,8%		0,2%		
		1,3%	2,1%	1,5%	1,9%	1,9%	2,3%	0,8%	0,5%	

01/01/2024: Se implantan los títulos temporales Bidai y Gazte en Bilbobus y los Bidai en Bizkaibus

15/01/2024: Galdabusa (Galdakao) se incorpora al sistema Barik

OTROS MODOS

	Viajes	Funicular de Artxanda		Funicular de Larreineta					
		2024	2024	2023	2024				
Urtarrila	Enero		1,1%	0,8%	0,7%				
Otsaila	Febrero		0,8%	0,6%	0,9%				
Marxoa	Marzo		0,7%	0,7%	0,8%				
Apirila	Abril			0,6%					
Maiatz	Mayo			0,8%					
Ekaina	Junio			1,0%					
Uztaila	Julio			0,6%					
Abuztua	Agosto			0,3%					
Iraila	Septiembre			0,8%					
Urria	Octubre			0,7%					
Azaroa	Noviembre			0,4%					
Abendua	Diciembre			0,4%					
			0,9%	0,7%	0,8%				

01/01/2024: Se implantan los títulos temporales en el Funicular de Artxanda

**ctb**bizkaiko garri partzuergoa
consorcio de transportes de bizkaia**CUOTA BIDAI 50****s/ Transporte Público**

	Viajes	Mensual			Acumulado		
		2023	2024	Variación 23/24	2023	2024	Variación 23/24
Urtarrila	Enero	6,3%	7,1%	13,6%	6,3%	7,1%	13,6%
Otsaila	Febrero	6,3%	7,2%	14,7%	6,3%	7,2%	14,1%
Martxoa	Marzo	6,3%	6,6%	4,8%	6,3%	7,0%	11,1%
Apirila	Abril	5,4%			6,1%		
Maiatza	Mayo	6,1%			6,1%		
Ekaina	Junio	5,7%			6,0%		
Uztaila	Julio	4,5%			5,8%		
Abuztua	Agosto	3,7%			5,6%		
Iraila	Septiembre	5,6%			5,6%		
Urria	Octubre	5,3%			5,6%		
Azaroa	Noviembre	5,6%			5,6%		
Abendua	Diciembre	4,7%			5,5%		
		5,5%	7,0%				

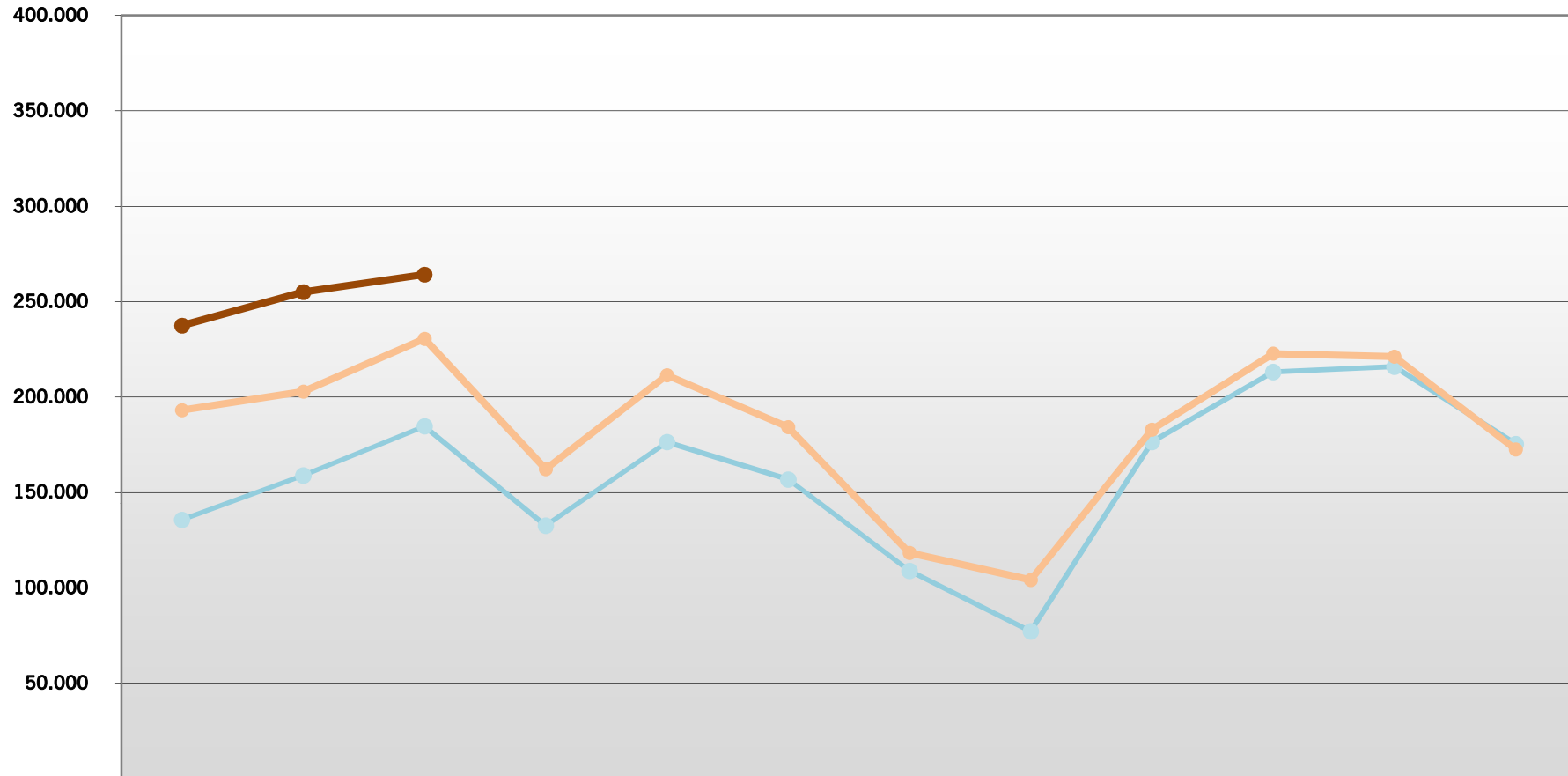
s/ Operadores integrados Red Bidai 50

	Viajes	Mensual		
		2023	2024	Variación 23/24
Urtarrila	Enero	10,2%	7,8%	-23,4%
Otsaila	Febrero	10,3%	8,0%	-22,6%
Martxoa	Marzo	10,3%	7,3%	-29,0%
Apirila	Abril	9,1%		
Maiatza	Mayo	10,2%		
Ekaina	Junio	9,6%		
Uztaila	Julio	7,8%		
Abuztua	Agosto	6,3%		
Iraila	Septiembre	9,2%		
Urria	Octubre	9,2%		
Azaroa	Noviembre	9,6%		
Abendua	Diciembre	7,7%		
		9,2%	7,8%	

01/01/2024: Se implantan los títulos temporales Bidai y Gazte en Bilbobus y Funicular de Artxanda y Bidai en Bizkaibus

15/01/2024: Galdabusa (Galdakao) se incorpora al sistema Barik

BIDAI 70 Bidaiariak - Viajeros



	Enero Urtarrila	Febrero Otsaila	Marzo Martxo	Abril Apirila	Mayo Maiatza	Junio Ekaina	Julio Uztaila	Agosto Abuztua	Septiembre Iraila	Octubre Urria	Noviembre Azaroa	Diciembre Abendua
2022	135.687	158.930	184.722	132.628	176.420	156.850	108.940	77.207	176.493	213.171	215.947	175.465
2023	193.150	202.854	230.580	162.276	211.549	184.345	118.355	104.212	183.038	222.803	221.321	172.555
2024	237.500	255.073	264.247									

**ctb****bizkaiko garrio partzuergoa**
consorcio de transportes de bizkaia**VIAJES BIDAI 70**

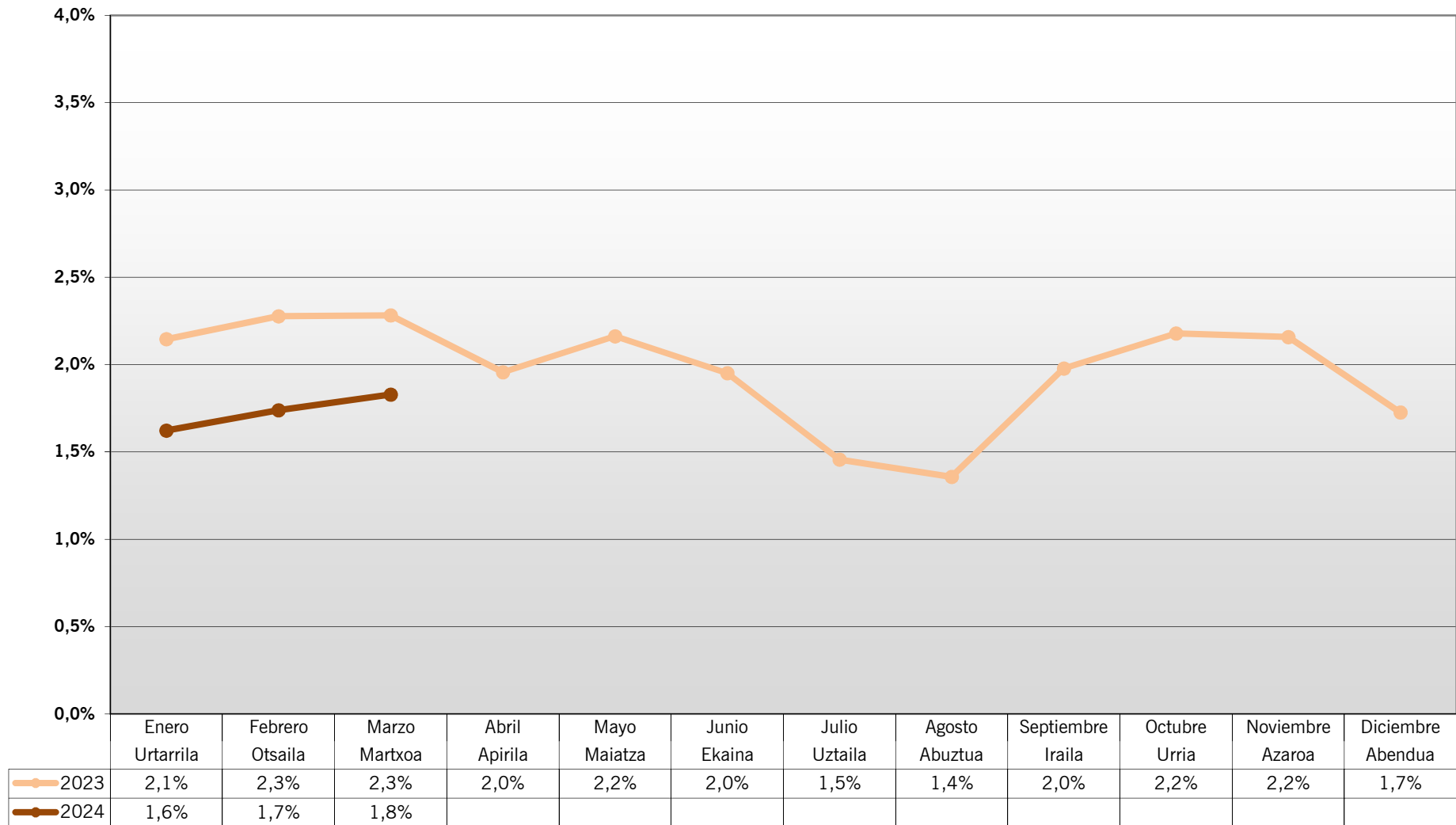
Viajes		2022	2023	2024	Variación 23/24
Urtarrila	Enero	135.687	193.150	237.500	22,96%
Otsaila	Febrero	158.930	202.854	255.073	25,74%
Martxoa	Marzo	184.722	230.580	264.247	14,60%
Apirila	Abril	132.628	162.276		
Maiatza	Mayo	176.420	211.549		
Ekaina	Junio	156.850	184.345		
Uztaila	Julio	108.940	118.355		
Abuztua	Agosto	77.207	104.212		
Iraila	Septiembre	176.493	183.038		
Urria	Octubre	213.171	222.803		
Azaroa	Noviembre	215.947	221.321		
Abendua	Diciembre	175.465	172.555		
		1.912.460	2.207.038	756.820	

01/01/2024: Se implantan los títulos temporales Bidai y Gazte en Bilbobus y Funicular de Artxanda y Bidai en Bizkaibus

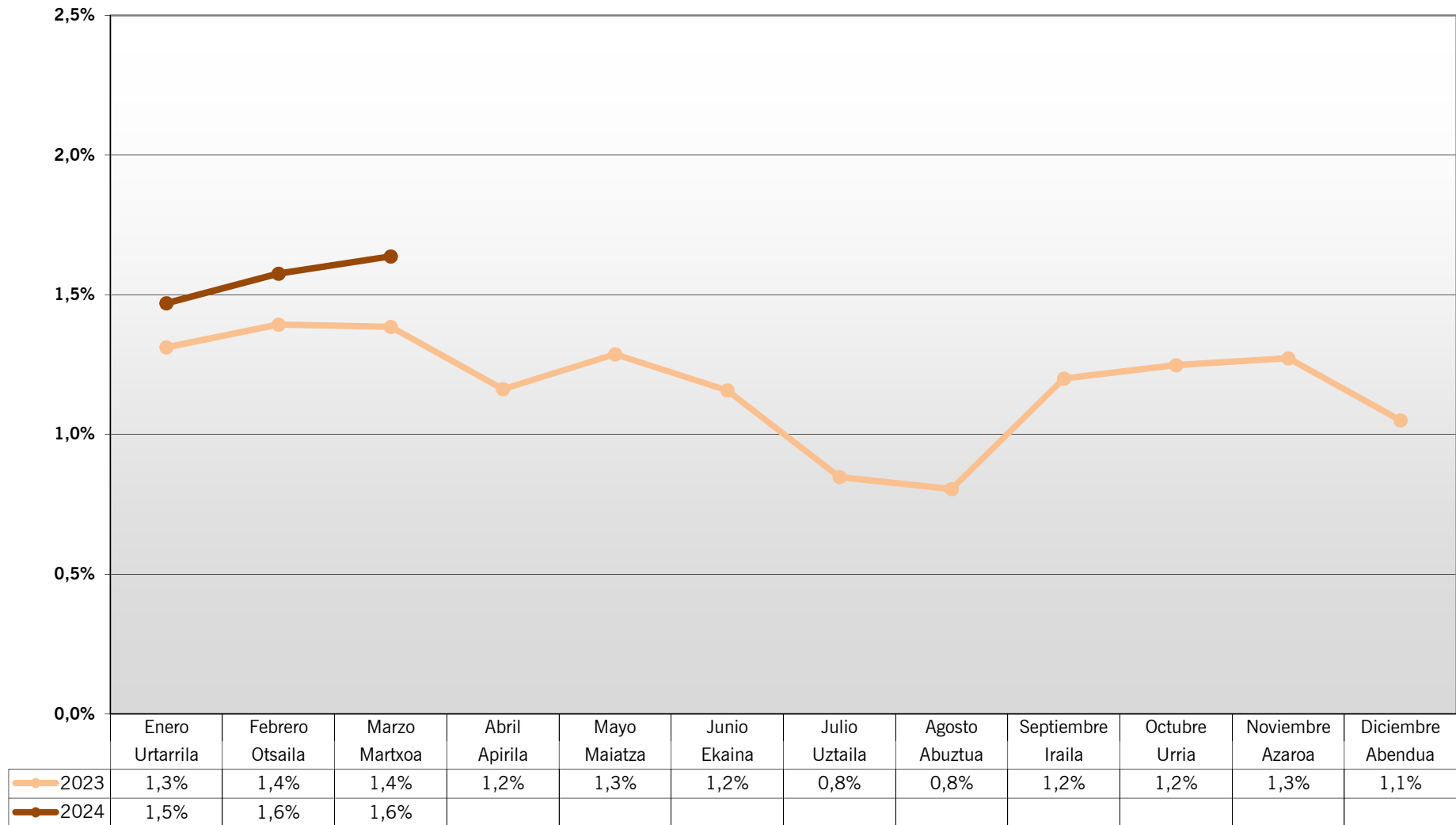
15/01/2024: Galdabusa (Galdakao) se incorpora al sistema Barik

Viajes Acumulados		2022	2023	2024	Variación 23/24
Urtarrila	Enero	135.687	193.150	237.500	22,96%
Otsaila	Febrero	294.617	396.004	492.573	24,39%
Martxoa	Marzo	479.339	626.584	756.820	20,79%
Apirila	Abril	611.967	788.860		
Maiatza	Mayo	788.387	1.000.409		
Ekaina	Junio	945.237	1.184.754		
Uztaila	Julio	1.054.177	1.303.109		
Abuztua	Agosto	1.131.384	1.407.321		
Iraila	Septiembre	1.307.877	1.590.359		
Urria	Octubre	1.521.048	1.813.162		
Azaroa	Noviembre	1.736.995	2.034.483		
Abendua	Diciembre	1.912.460	2.207.038		

CUOTA BIDAI 70 s/ VIAJES TOTALES OPERADORES INTEGRADOS



CUOTA BIDAI 70 s/ VIAJES TOTALES TRANSPORTE PÚBLICO



CUOTA BIDAI 70

FERROCARRIL

	Viajes	Metro Bilbao		EuskoTran		EuskoTren		CUOTA BIDAI 70 EN FERROCARRIL				
		2023	2024	2023	2024	2023	2024	2023	2024	23/24		
Urtarrila	Enero	2,3%	2,3%	0,5%	0,6%	1,8%	1,7%			1,9%	2,0%	2,9%
Otsaila	Febrero	2,4%	2,5%	0,6%	0,6%	1,8%	1,8%			2,0%	2,1%	2,2%
Martxoa	Marzo	2,4%	2,5%	0,6%	0,6%	1,7%	1,8%			2,0%	2,1%	3,3%
Apirila	Abril	2,1%		0,4%		1,5%				1,7%		
Maiatza	Mayo	2,3%		0,6%		1,7%				1,9%		
Ekaina	Junio	2,1%		0,4%		1,5%				1,7%		
Uztaila	Julio	1,6%		0,3%		1,0%				1,3%		
Abuztua	Agosto	1,5%		0,2%		1,0%				1,2%		
Iraila	Septiembre	2,1%		0,5%		1,6%				1,8%		
Urria	Octubre	2,3%		0,5%		1,7%				1,9%		
Azaroa	Noviembre	2,3%		0,5%		1,6%				1,8%		
Abendua	Diciembre	1,9%		0,3%		1,3%				1,5%		
		2,1%	2,4%	0,5%	0,6%	1,5%	1,8%			1,8%	2,0%	

Datos de Euskotren pendientes de confirmación

AUTOBÚS

	Viajes	Bilbobus	Bizkaibus	Kbus		Lejoan Busa		Sopelbus		Galdabusa	CUOTA BIDAI 70 EN AUTOBÚS		
		2024	2024	2023	2024	2023	2024	2023	2024	2024	2023	2024	23/24
Urtarrila	Enero	0,4%	0,5%	0,6%	0,8%	0,7%	0,5%	0,1%	0,3%	0,1%	0,01%	0,4%	3340,5%
Otsaila	Febrero	0,4%	0,6%	0,6%	0,8%	0,5%	0,9%	0,0%	0,2%	0,2%	0,01%	0,5%	4830,0%
Martxoa	Marzo	0,5%	0,8%	0,5%	0,9%	0,2%	1,0%	0,3%	0,6%	0,3%	0,009%	0,7%	7599,4%
Apirila	Abril			0,6%		0,6%		0,0%			0,01%		
Maiatza	Mayo			0,5%		0,5%		0,0%			0,008%		
Ekaina	Junio			0,6%		0,6%		0,4%			0,01%		
Uztaila	Julio			0,4%		0,7%		0,2%			0,008%		
Abuztua	Agosto			0,4%		0,6%		0,2%			0,008%		
Iraila	Septiembre			0,5%		0,6%		0,5%			0,01%		
Urria	Octubre			0,5%		0,8%		0,2%			0,007%		
Azaroa	Noviembre			0,4%		0,8%		0,4%			0,007%		
Abendua	Diciembre			0,6%		0,4%		0,1%			0,01%		
		0,4%	0,6%	0,5%	0,8%	0,6%	0,8%	0,3%	0,3%	0,2%	0,009%	0,5%	

01/01/2024: Se implantan los títulos temporales Bidai y Gazte en Bilbobus y los Bidai en Bizkaibus

15/01/2024: Galdabusa (Galdakao) se incorpora al sistema Barik

OTROS MODOS

	Viajes	Funicular de Artxanda		Funicular de Larreineta		CUOTA BIDAI 70 EN OTROS MODOS				
		2024	2023	2024				2023	2024	23/24
Urtarrila	Enero		0,2%	0,5%	0,1%			0,02%	0,04%	163,2%
Otsaila	Febrero		0,2%	0,3%	0,1%			0,009%	0,05%	450,2%
Martxoa	Marzo		0,2%	0,3%	0,3%			0,01%	0,06%	561,3%
Apirila	Abril			0,09%				0,003%		
Maiatza	Mayo			0,03%				0,001%		
Ekaina	Junio			0,0%				0,001%		
Uztaila	Julio			0,1%				0,003%		
Abuztua	Agosto			0,1%				0,002%		
Iraila	Septiembre			0,1%				0,003%		
Urria	Octubre			0,1%				0,003%		
Azaroa	Noviembre			0,1%				0,004%		
Abendua	Diciembre			0,09%				0,003%		
				0,2%	0,2%			0,004%	0,05%	

01/01/2024: Se implantan los títulos temporales en el Funicular de Artxanda

**ctb**bizkaiko garri partzuergoa
consorcio de transportes de bizkaia**CUOTA BIDAI 70****s/ Transporte Público**

	Viajes	Mensual			Acumulado		
		2023	2024	Variación 23/24	2023	2024	Variación 23/24
Urtarrila	Enero	1,3%	1,5%	12,0%	1,3%	1,5%	12,0%
Otsaila	Febrero	1,4%	1,6%	13,1%	1,4%	1,5%	12,6%
Martxo	Marzo	1,4%	1,6%	18,2%	1,4%	1,6%	14,4%
Apirila	Abril	1,2%			1,3%		
Maiatza	Mayo	1,3%			1,3%		
Ekaina	Junio	1,2%			1,3%		
Uztaila	Julio	0,8%			1,2%		
Abuztua	Agosto	0,8%			1,2%		
Iraila	Septiembre	1,2%			1,2%		
Urria	Octubre	1,2%			1,2%		
Azaroa	Noviembre	1,3%			1,2%		
Abendua	Diciembre	1,1%			1,19%		
		1,19%	1,56%				

s/ Operadores integrados Red Bidai 70

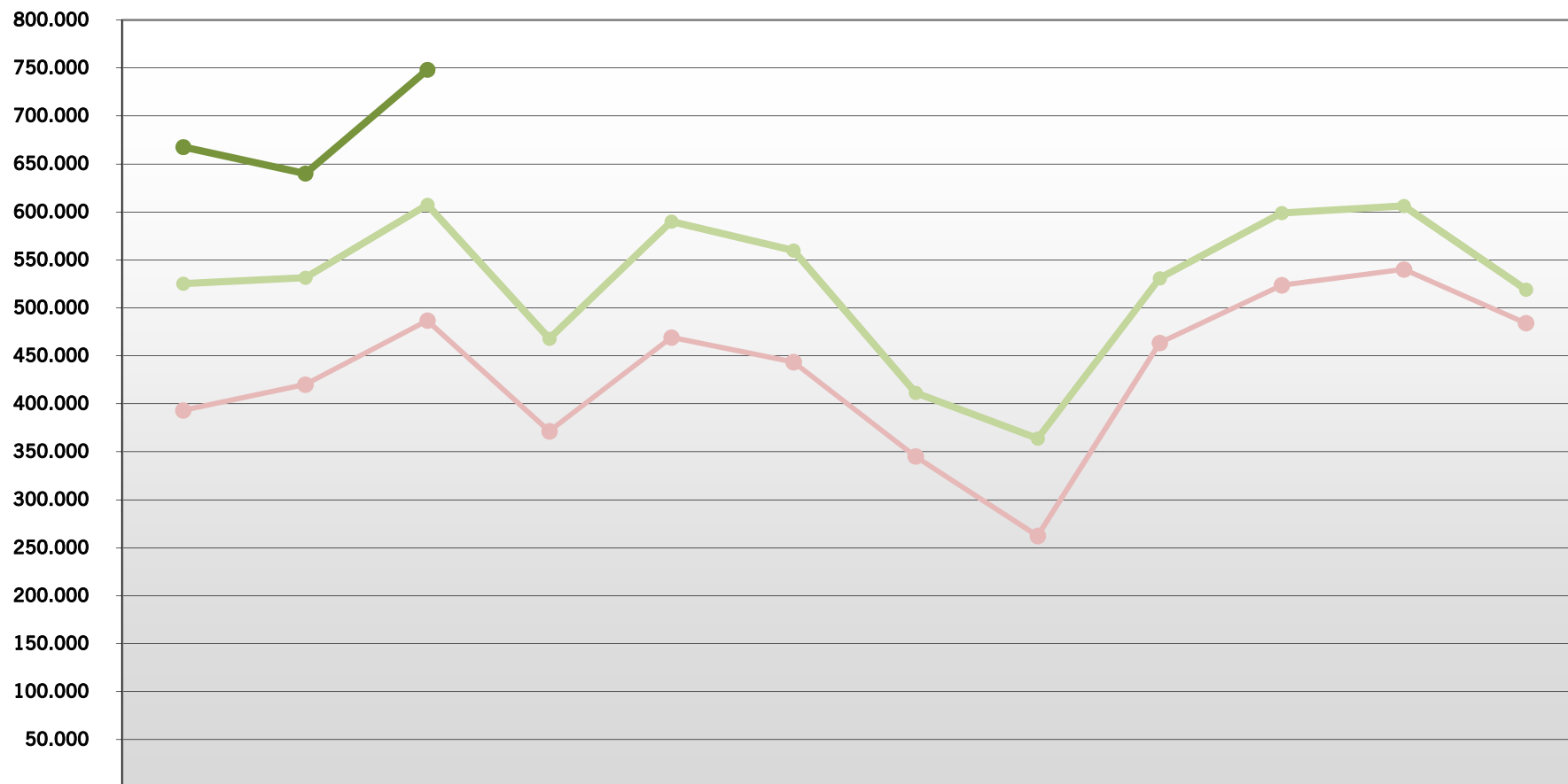
	Viajes	Mensual		
		2023	2024	Variación 23/24
Urtarrila	Enero	2,1%	1,6%	-24,4%
Otsaila	Febrero	2,3%	1,7%	-23,6%
Martxo	Marzo	2,3%	1,8%	-19,9%
Apirila	Abril	2,0%		
Maiatza	Mayo	2,2%		
Ekaina	Junio	2,0%		
Uztaila	Julio	1,5%		
Abuztua	Agosto	1,4%		
Iraila	Septiembre	2,0%		
Urria	Octubre	2,2%		
Azaroa	Noviembre	2,2%		
Abendua	Diciembre	1,7%		
		2,0%	1,7%	

01/01/2024: Se implantan los títulos temporales Bidai y Gazte en Bilbobus y Funicular de Artxanda y Bidai en Bizkaibus

15/01/2024: Galdabusa (Galdakao) se incorpora al sistema Barik

BIDAI ORO

Bidaiariak - Viajeros



	Enero Urtarrila	Febrero Otsaila	Marzo Martxo	Abril Apirila	Mayo Maiatza	Junio Ekaina	Julio Uztaila	Agosto Abuztua	Septiembre Iraila	Octubre Urria	Noviembre Azaroa	Diciembre Abendua
2022	393.148	420.108	486.847	371.404	469.133	443.562	345.198	262.345	463.527	523.654	540.111	484.110
2023	525.348	531.597	607.592	467.799	589.895	559.836	411.578	363.803	530.774	598.822	606.395	519.099
2024	667.707	640.108	748.291									

**ctb****bizkaiko garri partzuergoa**
consorcio de transportes de bizkaia**VIAJES BIDAI ORO**

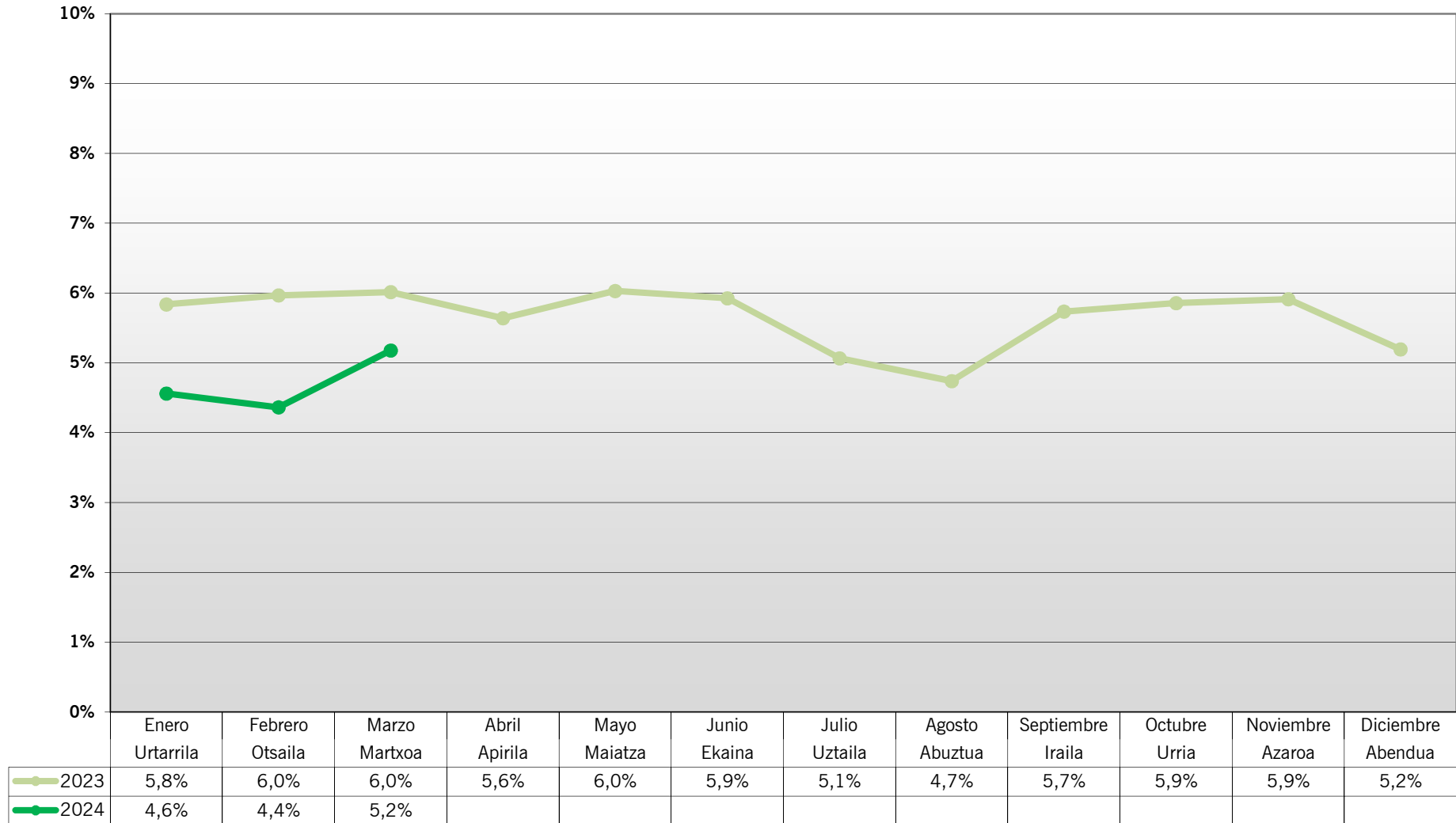
Viajes		2022	2023	2024	Variación 23/24
Urtarrila	Enero	393.148	525.348	667.707	27,10%
Otsaila	Febrero	420.108	531.597	640.108	20,41%
Martxoa	Marzo	486.847	607.592	748.291	23,16%
Apirila	Abril	371.404	467.799		
Maiatza	Mayo	469.133	589.895		
Ekaina	Junio	443.562	559.836		
Uztaila	Julio	345.198	411.578		
Abuztua	Agosto	262.345	363.803		
Iraila	Septiembre	463.527	530.774		
Urria	Octubre	523.654	598.822		
Azaroa	Noviembre	540.111	606.395		
Abendua	Diciembre	484.110	519.099		
		5.203.147	6.312.538	2.056.106	

01/01/2024: Se implantan los títulos temporales Bidai y Gazte en Bilbobus y Funicular de Artxanda y Bidai en Bizkaibus

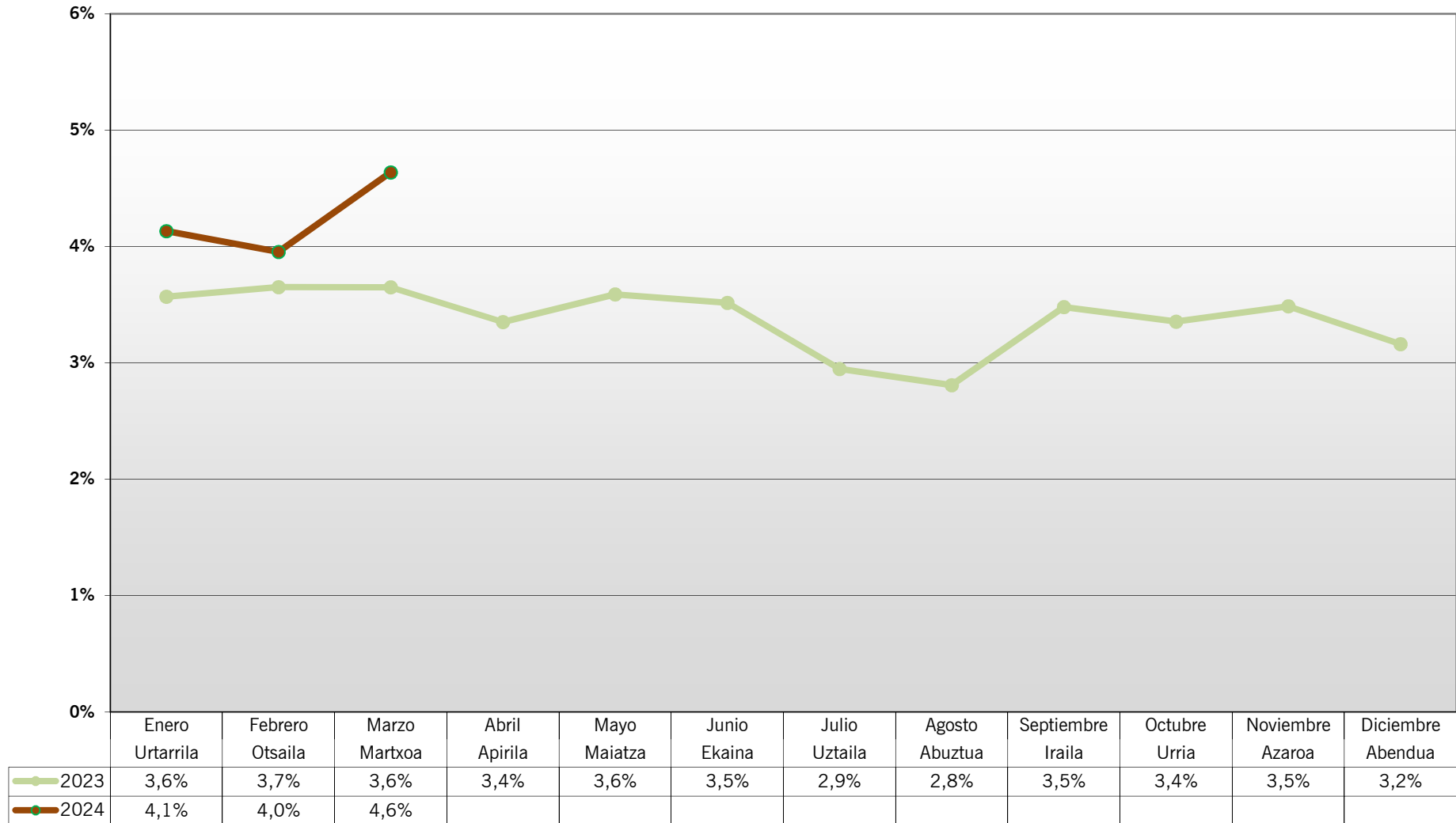
15/01/2024: Galdabusa (Galdakao) se incorpora al sistema Barik

Viajes Acumulados		2022	2023	2024	Variación 23/24
Urtarrila	Enero	393.148	525.348	667.707	27,10%
Otsaila	Febrero	813.256	1.056.945	1.307.815	23,74%
Martxoa	Marzo	1.300.103	1.664.537	2.056.106	23,52%
Apirila	Abril	1.671.507	2.132.336		
Maiatza	Mayo	2.140.640	2.722.231		
Ekaina	Junio	2.584.202	3.282.067		
Uztaila	Julio	2.929.400	3.693.645		
Abuztua	Agosto	3.191.745	4.057.448		
Iraila	Septiembre	3.655.272	4.588.222		
Urria	Octubre	4.178.926	5.187.044		
Azaroa	Noviembre	4.719.037	5.793.439		
Abendua	Diciembre	5.203.147	6.312.538		

CUOTA BIDAI ORO s/ VIAJES TOTALES OPERADORES INTEGRADOS



CUOTA BIDAI ORO s/ VIAJES TOTALES TRANSPORTE PÚBLICO



CUOTA BIDAI ORO

FERROCARRIL

	Viajes	Metro Bilbao		EuskoTran		EuskoTren		CUOTA BIDAI ORO EN FERROCARRIL		
		2023	2024	2023	2024	2023	2024	2023	2024	23/24
Urtarrila	Enero	6,0%	6,3%	1,6%	1,8%	5,7%	6,0%	5,2%	5,5%	5,63%
Otsaila	Febrero	6,2%	5,9%	1,7%	1,7%	5,8%	5,5%	5,3%	5,1%	-4,00%
Martxoa	Marzo	6,2%	6,7%	1,6%	2,2%	5,9%	6,5%	5,4%	5,8%	7,92%
Apirila	Abril	5,9%		1,5%		5,4%		4,9%		
Maiatza	Mayo	6,3%		1,7%		5,9%		5,3%		
Ekaina	Junio	6,2%		1,6%		5,6%		5,3%		
Uztaila	Julio	5,3%		1,3%		4,4%		4,4%		
Abuztua	Agosto	5,0%		1,0%		4,2%		4,2%		
Iraila	Septiembre	6,0%		1,6%		5,5%		5,1%		
Urria	Octubre	6,1%		1,5%		5,7%		5,2%		
Azaroa	Noviembre	6,1%		1,6%		5,9%		5,0%		
Abendua	Diciembre	5,4%		1,4%		5,0%		4,6%		
		5,9%	6,3%	1,5%	1,9%	5,5%	6,0%	5,0%	5,5%	

Datos de Euskotren pendientes de confirmación

AUTOBÚS

	Viajes	Bilbobus	Bizkaibus	Kbus		Lejoan Busa		Sopelbus		Galdabusa	CUOTA BIDAI ORO EN AUTOBÚS		
		2024	2024	2023	2024	2023	2024	2023	2024	2024	2023	2024	23/24
Urtarrila	Enero	1,2%	1,4%	1,3%	2,1%	3,7%	4,1%	2,2%	2,3%	0,4%	0,04%	1,3%	3281,0%
Otsaila	Febrero	1,4%	1,7%	1,6%	2,2%	3,3%	3,6%	1,8%	3,1%	0,8%	0,04%	0,03%	-27,0%
Martxoa	Marzo	2,1%	2,4%	1,5%	3,0%	1,8%	4,5%	3,0%	4,1%	1,6%	0,03%	0,04%	21,4%
Apirila	Abril			1,6%		4,0%		2,6%			0,04%		
Maiatza	Mayo			1,7%		3,8%		1,3%			0,04%		
Ekaina	Junio			1,9%		5,0%		0,5%			0,04%		
Uztaila	Julio			1,5%		5,3%		0,5%			0,04%		
Abuztua	Agosto			1,8%		4,6%		0,9%			0,04%		
Iraila	Septiembre			2,0%		4,0%		2,4%			0,05%		
Urria	Octubre			2,0%		5,1%		1,1%			0,04%		
Azaroa	Noviembre			1,8%		4,3%		4,7%			0,04%		
Abendua	Diciembre			1,8%		3,6%		2,1%			0,04%		
		1,6%	1,8%	1,7%	2,4%	3,9%	4,1%	1,3%	3,1%	1,0%	0,04%	0,5%	

01/01/2024: Se implantan los títulos temporales Bidai y Gazte en Bilbobus y los Bidai en Bizkaibus

15/01/2024: Galdabusa (Galdakao) se incorpora al sistema Barik

OTROS MODOS

	Viajes	Funicular de Artxanda		Funicular de Larreinetza		CUOTA BIDAI ORO EN OTROS MODOS		
		2024	2024	2023	2024	2023	2024	23/24
Urtarrila	Enero	0,6%		0,8%	1,0%	0,02%	0,1%	517,3%
Otsaila	Febrero	0,6%		0,7%	1,1%	0,02%	0,2%	684,3%
Martxoa	Marzo	0,7%		0,6%	1,4%	0,02%	0,2%	963,8%
Apirila	Abril			0,7%		0,02%		
Maiatza	Mayo			0,5%		0,01%		
Ekaina	Junio			0,7%		0,02%		
Uztaila	Julio			0,9%		0,02%		
Abuztua	Agosto			0,7%		0,01%		
Iraila	Septiembre			0,5%		0,01%		
Urria	Octubre			0,4%		0,01%		
Azaroa	Noviembre			0,3%		0,01%		
Abendua	Diciembre			0,3%		0,01%		
		0,6%		0,6%	1,1%	0,02%	0,2%	

01/01/2024: Se implantan los títulos temporales en Funicular de Artxanda

**ctb**bizkaiko garri partzuergoa
consorcio de transportes de bizkaia**CUOTA BIDAI ORO****s/ Transporte Público**

	Viajes	Mensual			Acumulado		
		2023	2024	Variación 23/24	2023	2024	Variación 23/24
Urtarrila	Enero	3,6%	4,1%	15,8%	3,6%	4,1%	15,8%
Otsaila	Febrero	3,7%	4,0%	8,3%	3,6%	4,0%	12,0%
Martxo	Marzo	3,6%	4,6%	27,0%	3,6%	4,2%	17,0%
Apirila	Abril	3,4%			3,6%		
Maiatza	Mayo	3,6%			3,6%		
Ekaina	Junio	3,5%			3,6%		
Uztaila	Julio	2,9%			3,5%		
Abuztua	Agosto	2,8%			3,4%		
Iraila	Septiembre	3,5%			3,4%		
Urria	Octubre	3,4%			3,4%		
Azaroa	Noviembre	3,5%			3,4%		
Abendua	Diciembre	3,2%			3,4%		
		3,4%	4,2%				

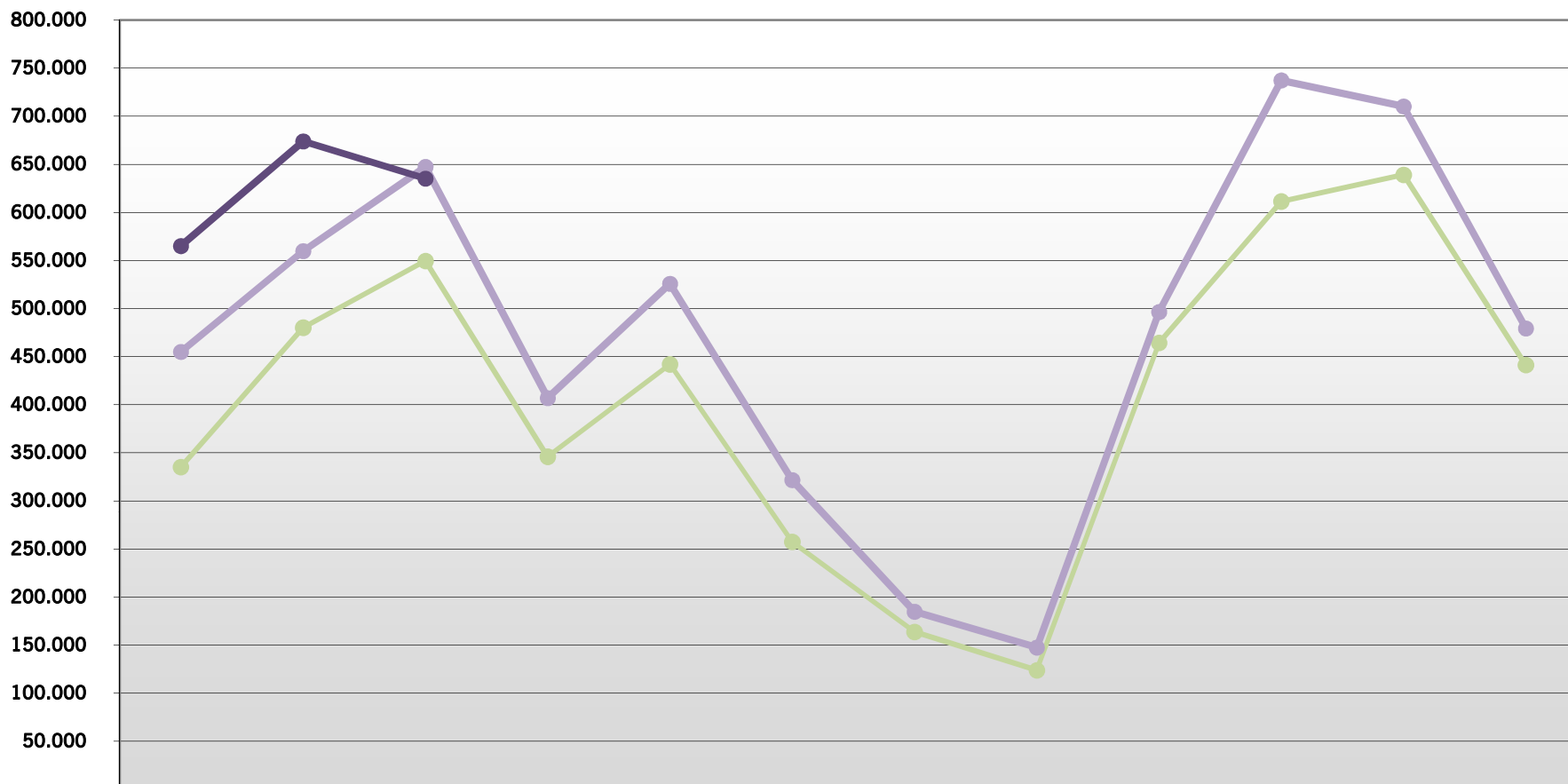
s/ Operadores integrados Red Bidai ORO

	Viajes	Mensual		
		2023	2024	Variación 23/24
Urtarrila	Enero	5,8%	4,6%	-21,9%
Otsaila	Febrero	6,0%	4,4%	-26,9%
Martxo	Marzo	6,0%	5,2%	-13,9%
Apirila	Abril	5,6%		
Maiatza	Mayo	6,0%		
Ekaina	Junio	5,9%		
Uztaila	Julio	5,1%		
Abuztua	Agosto	4,7%		
Iraila	Septiembre	5,7%		
Urria	Octubre	5,9%		
Azaroa	Noviembre	5,9%		
Abendua	Diciembre	5,2%		
		5,7%	4,7%	

01/01/2024: Se implantan los títulos temporales Bidai y Gazte en Bilbobus y Funicular de Artxanda y Bidai en Bizkaibus

15/01/2024: Galdabusa (Galdakao) se incorpora al sistema Barik

GAZTE 70 Bidaiariak - Viajeros



	Enero Urtarrila	Febrero Otsaila	Marzo Martxoa	Abril Apirila	Mayo Maiatza	Junio Ekaina	Julio Uztaila	Agosto Abuztua	Septiembre Iraila	Octubre Urria	Noviembre Azaroa	Diciembre Abendua
2022	335.242	480.177	549.560	345.996	442.060	257.421	163.766	123.922	464.420	611.465	639.154	441.256
2023	455.024	559.779	647.457	406.949	525.825	321.682	184.768	147.499	496.486	737.367	710.221	479.358
2024	565.056	673.929	635.173									

**ctb****bizkaiko garrio partzuergoa**
consorcio de transportes de bizkaia**VIAJES GAZTE 70**

Viajes		2022	2023	2024	Variación 23/24
Urtarrila	Enero	335.242	455.024	565.056	24,18%
Otsaila	Febrero	480.177	559.779	673.929	20,39%
Martxoa	Marzo	549.560	647.457	635.173	-1,90%
Apirila	Abril	345.996	406.949		
Maiatza	Mayo	442.060	525.825		
Ekaina	Junio	257.421	321.682		
Uztaila	Julio	163.766	184.768		
Abuztua	Agosto	123.922	147.499		
Iraila	Septiembre	464.420	496.486		
Urria	Octubre	611.465	737.367		
Azaroa	Noviembre	639.154	710.221		
Abendua	Diciembre	441.256	479.358		
		4.854.439	5.672.415	1.874.158	

01/01/2024: Se implantan los títulos temporales Bidai y Gazte en Bilbobus y Funicular de Artxanda y Bidai en Bizkaibus

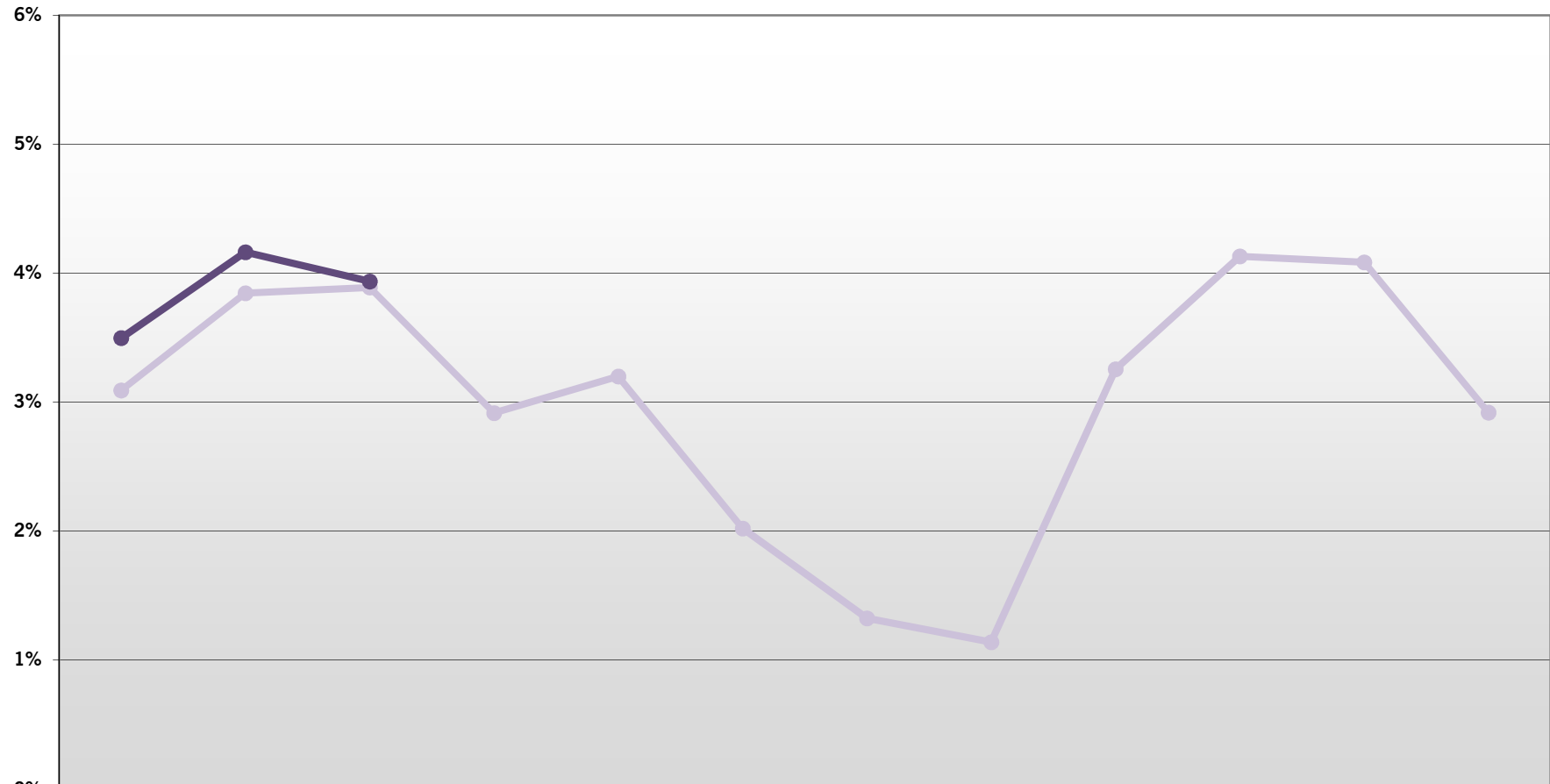
15/01/2024: Galdabusa (Galdakao) se incorpora al sistema Barik

Viajes Acumulados		2022	2023	2024	Variación 23/24
Urtarrila	Enero	335.242	455.024	565.056	24,18%
Otsaila	Febrero	815.419	1.014.803	1.238.985	22,09%
Martxoa	Marzo	1.364.979	1.662.260	1.874.158	12,75%
Apirila	Abril	1.710.975	2.069.209		
Maiatza	Mayo	2.153.035	2.595.034		
Ekaina	Junio	2.410.456	2.916.716		
Uztaila	Julio	2.574.222	3.101.484		
Abuztua	Agosto	2.698.144	3.248.983		
Iraila	Septiembre	3.162.564	3.745.469		
Urria	Octubre	3.774.029	4.482.836		
Azaroa	Noviembre	4.413.183	5.193.057		
Abendua	Diciembre	4.854.439	5.672.415		

CUOTA GAZTE 70 s/ VIAJES TOTALES OPERADORES INTEGRADOS



CUOTA GAZTE 70 s/ VIAJES TOTALES TRANSPORTE PÚBLICO



2023	3,1%	3,8%	3,9%	2,9%	3,2%	2,0%	1,3%	1,1%	3,3%	4,1%	4,1%	2,9%
2024	3,5%	4,2%	3,9%									

CUOTA GAZTE 70

FERROCARRIL

	Viajes	Metro Bilbao		EuskoTran		EuskoTren		CUOTA GAZTE 70 EN FERROCARRIL				
		2023	2024	2023	2024	2023	2024	2023	2024	23/24		
Urtarrila	Enero	3,8%	4,2%	1,4%	1,7%	5,8%	5,5%			3,5%	3,8%	8,5%
Otsaila	Febrero	4,5%	5,1%	2,3%	2,5%	6,1%	5,4%			4,2%	4,5%	8,1%
Martxoa	Marzo	4,7%	4,8%	2,7%	2,5%	6,1%	5,1%			4,3%	4,2%	-1,2%
Apirila	Abril	3,7%		1,8%		4,5%				3,3%		
Maiatza	Mayo	4,1%		2,2%		5,2%				3,7%		
Ekaina	Junio	2,8%		1,2%		3,0%				2,4%		
Uztaila	Julio	2,0%		0,5%		1,7%				1,6%		
Abuztua	Agosto	1,7%		0,4%		1,3%				1,4%		
Iraila	Septiembre	4,3%		2,2%		5,3%				3,9%		
Urria	Octubre	5,0%		2,7%		6,2%				4,5%		
Azaroa	Noviembre	5,0%		3,1%		6,3%				4,4%		
Abendua	Diciembre	3,7%		1,6%		4,3%				3,2%		
		3,9%	4,7%	1,9%	2,3%	4,8%	5,3%			3,4%	4,2%	

Datos de Euskotren pendientes de confirmación

AUTOBÚS

	Viajes	Bilbabus	Bizkaibus		Kbus		Lejoan Busa		Sopelbus		Galdabusa	CUOTA GAZTE 70 EN AUTOBÚS		
		2024	2023	2024	2023	2024	2023	2024	2023	2024	2024	2023	2024	23/24
Urtarrila	Enero	1,0%	4,5%	4,5%	1,5%	2,1%	2,7%	3,3%	1,3%	0,4%	3,2%	2,3%	3,0%	30,3%
Otsaila	Febrero	1,0%	6,5%	5,6%	1,8%	2,0%	3,4%	3,6%	1,3%	0,9%	4,9%	3,4%	3,3%	-4,1%
Martxoa	Marzo	1,1%	6,5%	5,3%	1,8%	2,0%	2,1%	3,5%	1,5%	0,8%	3,8%	3,4%	3,2%	-5,3%
Apirila	Abril		4,4%		1,5%		3,5%		1,0%			2,4%		
Maiatza	Mayo		4,6%		1,9%		4,0%		1,5%			2,5%		
Ekaina	Junio		2,4%		1,3%		2,5%		0,8%			1,3%		
Uztaila	Julio		1,4%		0,7%		1,9%		0,4%			0,8%		
Abuztua	Agosto		1,1%		0,7%		1,3%		0,4%			0,6%		
Iraila	Septiembre		4,4%		1,8%		3,0%		1,4%			2,2%		
Urria	Octubre		6,3%		2,2%		5,8%		0,8%			3,8%		
Azaroa	Noviembre		6,6%		2,3%		4,1%		2,4%			3,7%		
Abendua	Diciembre		4,2%		2,0%		2,8%		0,5%			2,4%		
		1,0%	4,5%	5,1%	1,7%	2,0%	3,2%	3,5%	0,9%	0,7%	4,0%	2,5%	3,1%	

01/01/2024: Se implantan los títulos temporales Bidai y Gazte en Bilbobus y los Bidai en Bizkaibus

15/01/2024: Galdabusa (Galdakao) se incorpora al sistema Barik

OTROS MODOS

	Viajes	Funicular de Artxanda	Funicular de Larreineta		CUOTA GAZTE 70 EN OTROS MODOS				
		2024	2023	2024	2023	2024	23/24		
Urtarrila	Enero	1,0%	0,6%	1,0%			0,02%	0,2%	1229,8%
Otsaila	Febrero	1,1%	0,5%	0,7%			0,01%	0,2%	1536,9%
Martxoa	Marzo	0,9%	0,3%	0,6%			0,01%	0,2%	2850,1%
Apirila	Abril		0,4%				0,01%		
Maiatza	Mayo		0,4%				0,01%		
Ekaina	Junio		0,5%				0,01%		
Uztaila	Julio		0,4%				0,01%		
Abuztua	Agosto		0,5%				0,01%		
Iraila	Septiembre		0,7%				0,02%		
Urria	Octubre		1,1%				0,03%		
Azaroa	Noviembre		0,7%				0,02%		
Abendua	Diciembre		1,0%				0,03%		
		1,0%	0,6%	0,8%			0,02%	0,24%	

01/01/2024: Se implantan los títulos temporales en el Funicular de Artxanda

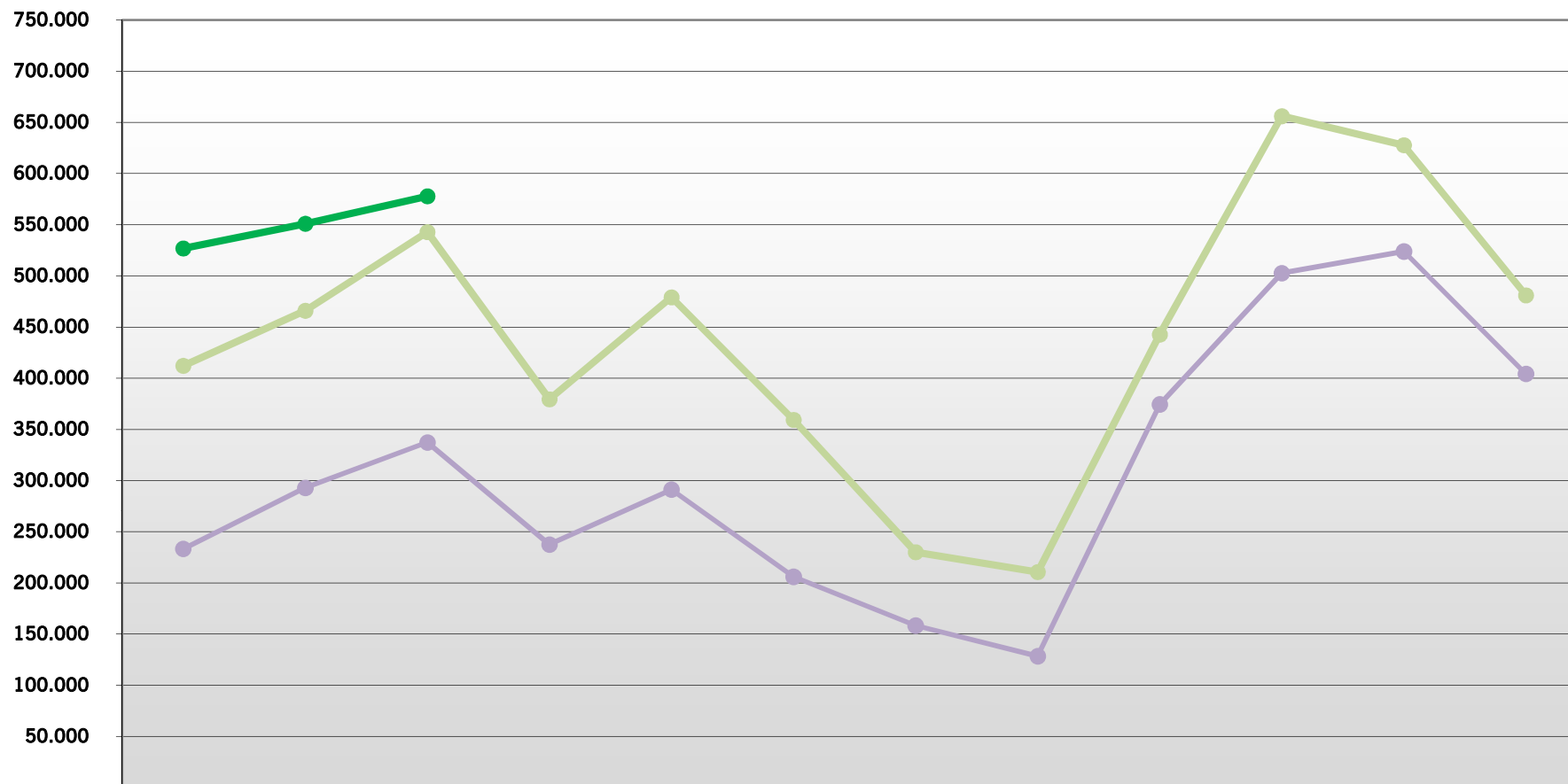
**ctb**bizkaiko garri partzuergoa
consorcio de transportes de bizkaia**CUOTA GAZTE 70****s/ Transporte Público**

	Viajes	Mensual			Acumulado		
		2023	2024	Variación 23/24	2023	2024	Variación 23/24
Urtarrila	Enero	3,1%	3,5%	13,1%	3,1%	3,5%	13,1%
Otsaila	Febrero	3,8%	4,2%	8,3%	3,5%	3,8%	10,5%
Martxoa	Marzo	3,9%	3,9%	1,2%	3,6%	3,9%	6,8%
Apirila	Abril	2,9%			3,5%		
Maiatza	Mayo	3,2%			3,4%		
Ekaina	Junio	2,0%			3,2%		
Uztaila	Julio	1,3%			2,9%		
Abuztua	Agosto	1,1%			2,7%		
Iraila	Septiembre	3,3%			2,8%		
Urria	Octubre	4,1%			2,9%		
Azaroa	Noviembre	4,1%			3,1%		
Abendua	Diciembre	2,9%			3,0%		
		3,0%	3,9%				

s/ Operadores integrados Red Gazte 70

	Viajes	Mensual		
		2023	2024	Variación 23/24
Urtarrila	Enero	4,1%	3,9%	-5,6%
Otsaila	Febrero	5,0%	4,6%	-8,7%
Martxoa	Marzo	5,1%	4,4%	-14,2%
Apirila	Abril	3,9%		
Maiatza	Mayo	4,2%		
Ekaina	Junio	2,7%		
Uztaila	Julio	1,8%		
Abuztua	Agosto	1,5%		
Iraila	Septiembre	4,3%		
Urria	Octubre	5,4%		
Azaroa	Noviembre	5,4%		
Abendua	Diciembre	3,8%		
		4,0%	4,3%	

GAZTE ORO Bidaiariak - Viajeros



	Enero Urtarrila	Febrero Otsaila	Marzo Martxoa	Abril Apirila	Mayo Maiatza	Junio Ekaina	Julio Uztaila	Agosto Abuztua	Septiembre Iraila	Octubre Urria	Noviembre Azaroa	Diciembre Abendua
2022	233.321	292.918	337.320	237.512	291.163	206.024	158.321	128.399	374.480	502.703	523.903	404.264
2023	412.213	466.015	542.884	379.452	479.060	359.375	230.084	210.672	442.735	656.105	627.802	481.043
2024	526.894	551.059	577.857									

**ctb****bizkaiko garrio partzuergoa**
consorcio de transportes de bizkaia**VIAJES GAZTE ORO**

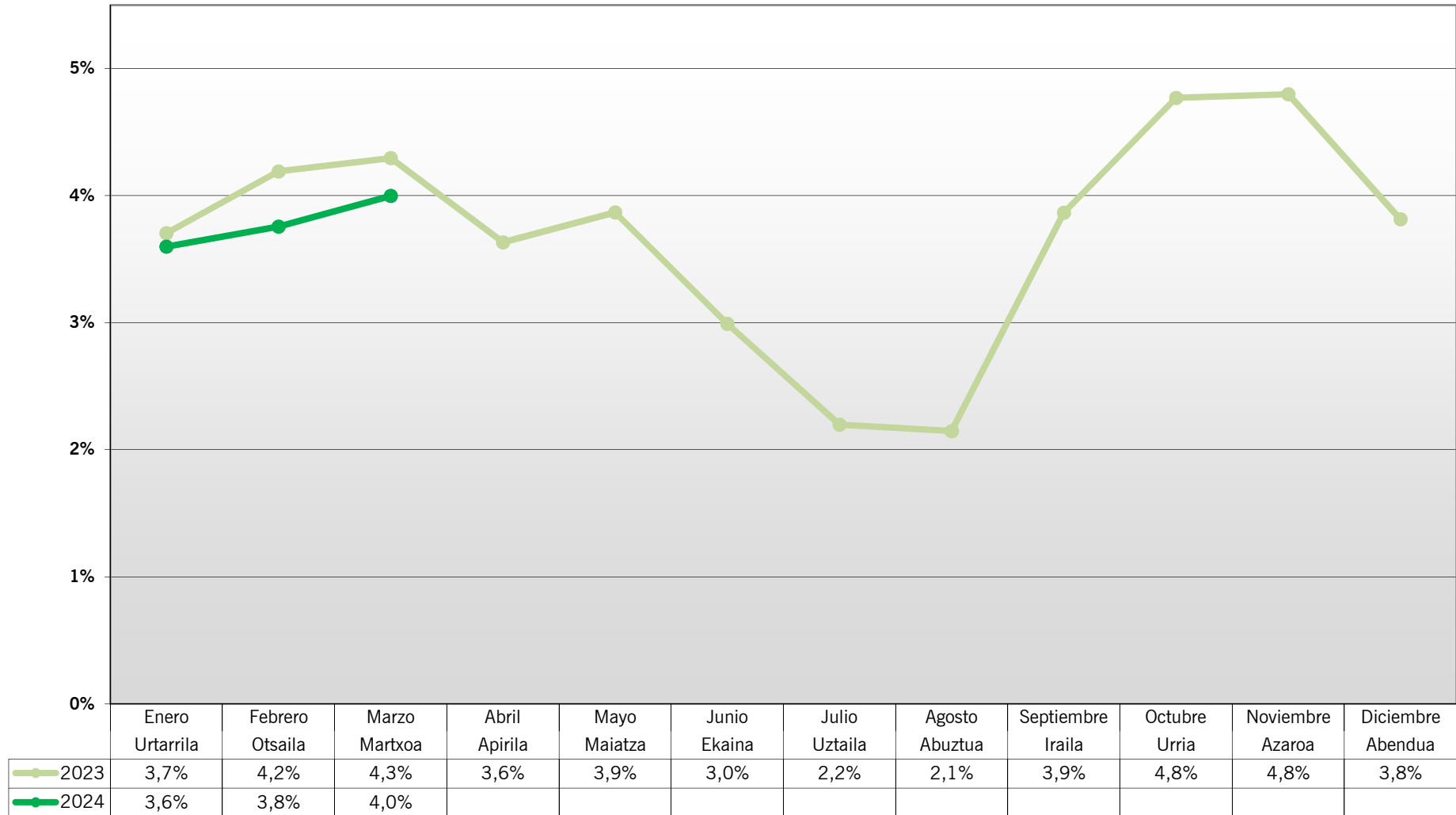
Viajes		2022	2023	2024	Variación 23/24
Urtarrila	Enero	233.321	412.213	526.894	27,82%
Otsaila	Febrero	292.918	466.015	551.059	18,25%
Martxoa	Marzo	337.320	542.884	577.857	6,44%
Apirila	Abril	237.512	379.452		
Maiatza	Mayo	291.163	479.060		
Ekaina	Junio	206.024	359.375		
Uztaila	Julio	158.321	230.084		
Abuztua	Agosto	128.399	210.672		
Iraila	Septiembre	374.480	442.735		
Urria	Octubre	502.703	656.105		
Azaroa	Noviembre	523.903	627.802		
Abendua	Diciembre	404.264	481.043		
		3.690.328	5.287.440	1.655.810	

01/01/2024: Se implantan los títulos temporales Bidai y Gazte en Bilbobus y Funicular de Artxanda y Bidai en Bizkaibus

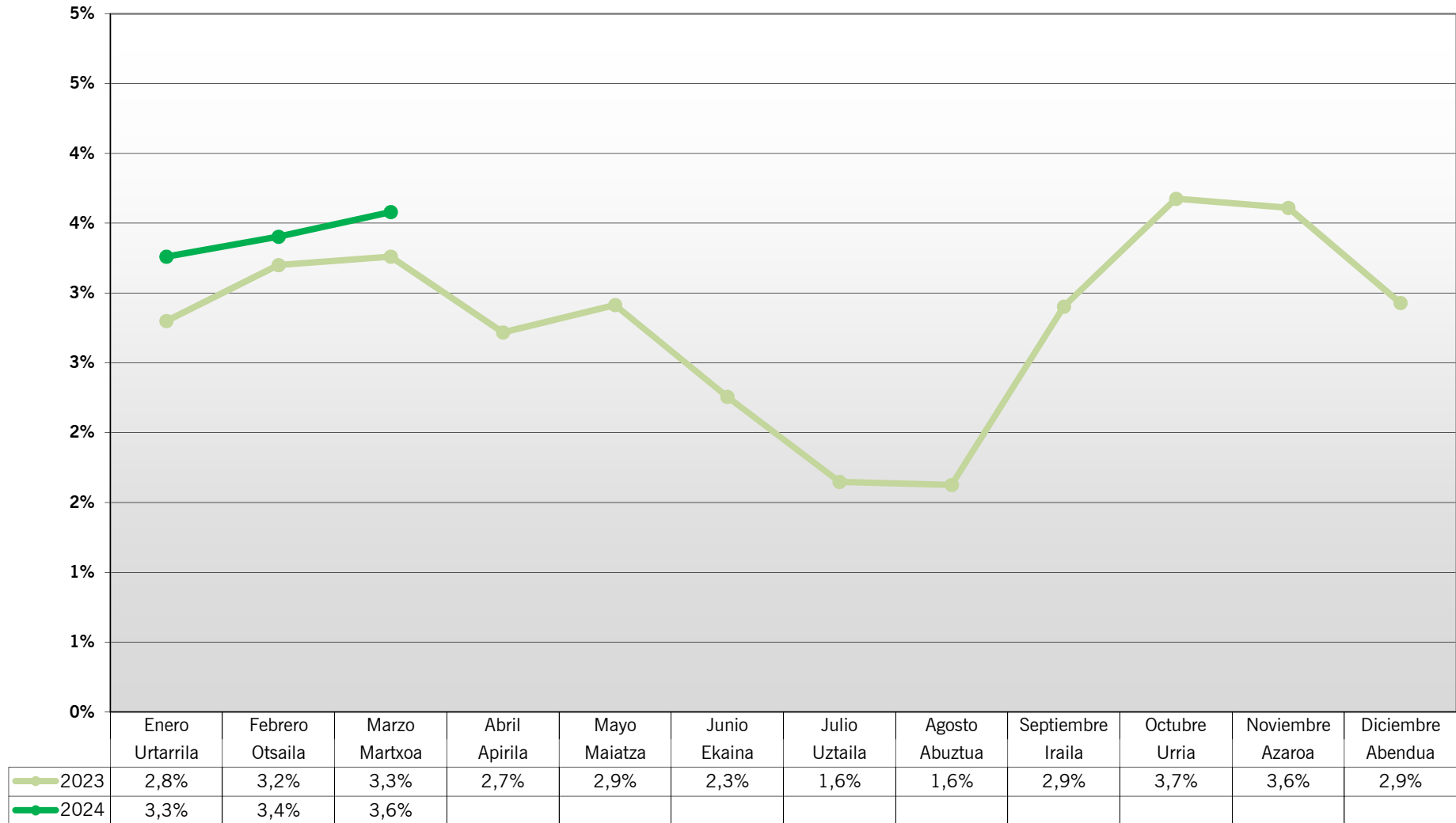
15/01/2024: Galdabusa (Galdakao) se incorpora al sistema Barik

Viajes Acumulados		2022	2023	2024	Variación 23/24
Urtarrila	Enero	233.321	412.213	526.894	27,82%
Otsaila	Febrero	526.239	878.228	1.077.953	22,74%
Martxoa	Marzo	863.559	1.421.112	1.655.810	16,52%
Apirila	Abril	1.101.071	1.800.564		
Maiatza	Mayo	1.392.234	2.279.624		
Ekaina	Junio	1.598.258	2.638.999		
Uztaila	Julio	1.756.579	2.869.083		
Abuztua	Agosto	1.884.978	3.079.755		
Iraila	Septiembre	2.259.458	3.522.490		
Urria	Octubre	2.762.161	4.178.595		
Azaroa	Noviembre	3.286.064	4.806.397		
Abendua	Diciembre	3.690.328	5.287.440		

CUOTA GAZTE ORO s/ VIAJES TOTALES OPERADORES INTEGRADOS



CUOTA GAZTE ORO s/ VIAJES TOTALES TRANSPORTE PÚBLICO



CUOTA GAZTE ORO

FERROCARRIL

	Viajes	Metro Bilbao		EuskoTran		EuskoTren		CUOTA GAZTE ORO EN FERROCARRIL					
		2023	2024	2023	2024	2023	2024	2023	2024	23/24			
Urtarrila	Enero	3,6%	3,9%	1,6%	1,8%	4,8%	4,9%				3,2%	3,5%	9,9%
Otsaila	Febrero	4,0%	4,0%	2,7%	2,7%	5,2%	4,8%				3,7%	3,6%	-1,1%
Martxoa	Marzo	4,1%	4,2%	3,2%	2,8%	5,3%	5,1%				3,8%	3,8%	0,7%
Apirila	Abril	3,6%		2,2%		4,4%					3,2%		
Maiatza	Mayo	3,8%		2,5%		4,8%					3,4%		
Ekaina	Junio	3,0%		1,5%		3,6%					2,7%		
Uztaila	Julio	2,3%		0,8%		2,4%					2,0%		
Abuztua	Agosto	2,3%		0,6%		2,3%					2,0%		
Iraia	Septiembre	3,9%		2,6%		4,6%					3,5%		
Urria	Octubre	4,5%		3,1%		5,6%					4,1%		
Azaroa	Noviembre	4,5%		3,6%		5,7%					3,9%		
Abendua	Diciembre	3,7%		2,0%		4,6%					3,3%		
		3,7%	4,0%	2,3%	2,5%	4,5%	4,9%				3,3%	3,6%	

Datos de Euskotren pendientes de confirmación

AUTOBÚS

	Viajes	Bilbobus	Bizkaibus		Kbus		Lejoan Busa		Sopelbus		Galdabusa	CUOTA GAZTE ORO EN AUTOBUS		
		2024	2023	2024	2023	2024	2023	2024	2023	2024	2024	2023	2024	23/24
Urtarrila	Enero	0,9%	4,0%	4,3%	1,4%	1,5%	5,2%	4,7%	0,4%	1,2%	2,7%	2,0%	2,8%	41,4%
Otsaila	Febrero	1,3%	4,6%	4,5%	1,5%	1,3%	4,5%	4,5%	0,1%	1,1%	3,5%	2,4%	2,7%	10,6%
Martxoa	Marzo	1,6%	4,6%	4,7%	1,6%	1,7%	2,8%	5,0%	0,3%	1,9%	3,3%	2,4%	2,8%	16,1%
Apirila	Abril		3,7%		1,3%		5,0%		1,1%			2,0%		
Maiatza	Mayo		3,9%		1,4%		4,9%		1,0%			2,1%		
Ekaina	Junio		2,8%		1,3%		4,1%		1,4%			1,5%		
Uztaila	Julio		1,9%		0,8%		4,2%		1,0%			1,1%		
Abuztua	Agosto		1,9%		1,0%		3,6%		0,8%			1,1%		
Iraia	Septiembre		3,6%		1,7%		4,5%		2,1%			1,8%		
Urria	Octubre		5,2%		2,0%		7,8%		1,2%			3,2%		
Azaroa	Noviembre		5,4%		1,9%		7,1%		2,8%			3,1%		
Abendua	Diciembre		4,1%		1,7%		5,5%		1,0%			2,3%		
		1,3%	3,9%	4,5%	1,5%	1,5%	5,0%	4,7%	1,2%	1,4%	3,2%	2,1%	2,8%	

01/01/2024: Se implantan los títulos temporales Bidai y Gazte en Bilbobus y los Bidai en Bizkaibus

15/01/2024: Galdabusa (Galdakao) se incorpora al sistema Barik

OTROS MODOS

	Viajes	Funicular de Artxanda	Funicular de Larreineta		CUOTA GAZTE ORO EN OTROS MODOS				
		2024	2023	2024	2023	2024	23/24		
Urtarrila	Enero	0,9%	2,1%	2,0%			0,06%	0,24%	281,3%
Otsaila	Febrero	0,8%	1,4%	1,3%			0,04%	0,19%	359,1%
Martxoa	Marzo	0,8%	1,1%	1,4%			0,03%	0,22%	611,2%
Apirila	Abril		1,1%				0,03%		
Maiatza	Mayo		1,9%				0,05%		
Ekaina	Junio		1,9%				0,05%		
Uztaila	Julio		0,9%				0,02%		
Abuztua	Agosto		0,7%				0,01%		
Iraia	Septiembre		1,7%				0,04%		
Urria	Octubre		1,5%				0,05%		
Azaroa	Noviembre		1,9%				0,06%		
Abendua	Diciembre		2,3%				0,07%		
		0,8%	1,5%	1,6%			0,04%	0,22%	

01/01/2024: Se implantan los títulos temporales en el Funicular de Artxanda

**ctb**bizkaiko garri partzuergoa
consorcio de transportes de bizkaia**CUOTA GAZTE ORO****s/ Transporte Público**

	Viajes	Mensual			Acumulado		
		2023	2024	Variación 23/24	2023	2024	Variación 23/24
Urtarrila	Enero	2,8%	3,3%	16,4%	2,8%	3,3%	16,4%
Otsaila	Febrero	3,2%	3,4%	6,3%	3,0%	3,3%	11,1%
Martxoa	Marzo	3,3%	3,6%	9,8%	3,1%	3,4%	10,4%
Apirila	Abril	2,7%			3,0%		
Maiatza	Mayo	2,9%			3,0%		
Ekaina	Junio	2,3%			2,9%		
Uztaila	Julio	1,6%			2,7%		
Abuztua	Agosto	1,6%			2,6%		
Iraila	Septiembre	2,9%			2,6%		
Urria	Octubre	3,7%			2,7%		
Azaroa	Noviembre	3,6%			2,8%		
Abendua	Diciembre	2,9%			2,8%		
		2,8%	3,4%				

s/ Operadores integrados Red Gazte Oro

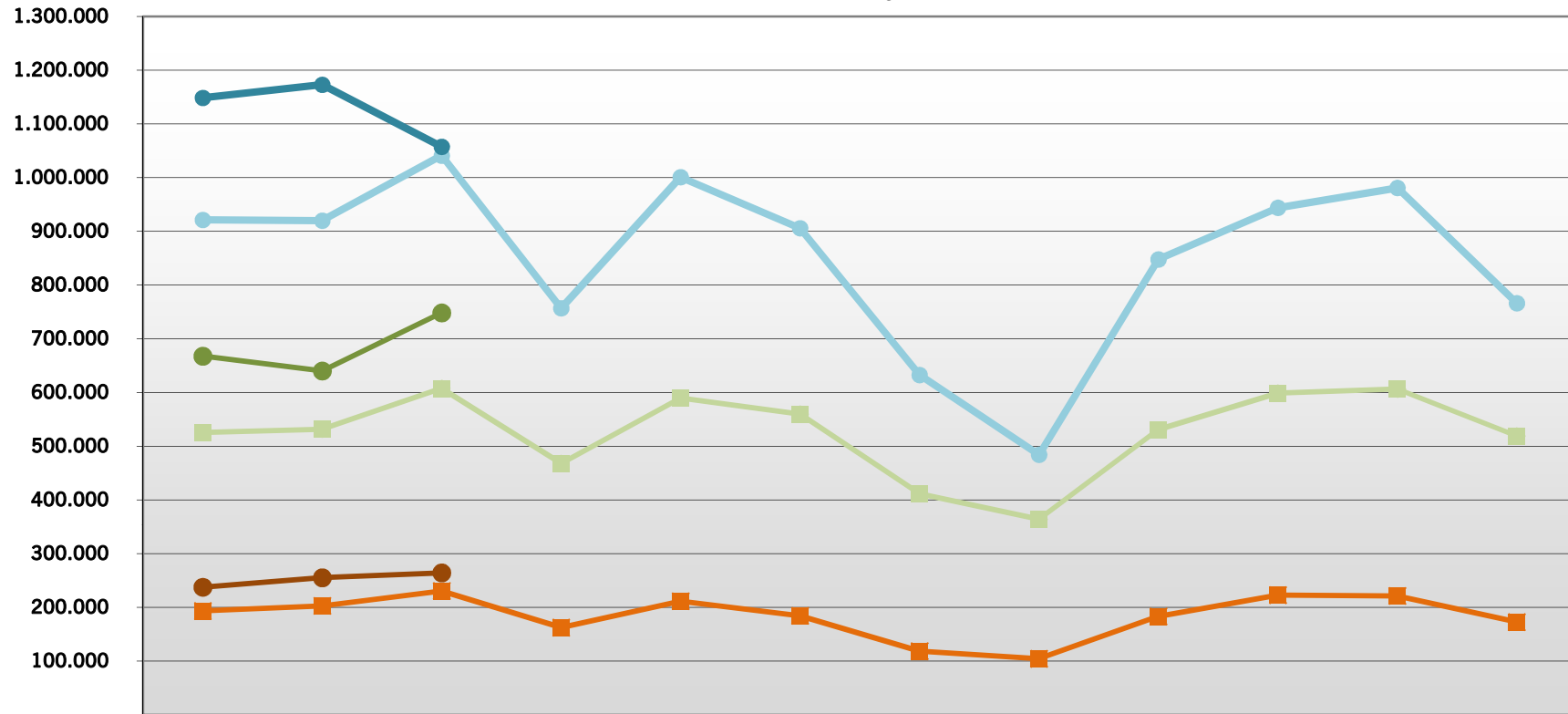
	Viajes	Mensual		
		2023	2024	Variación 23/24
Urtarrila	Enero	3,7%	3,6%	-2,9%
Otsaila	Febrero	4,2%	3,8%	-10,4%
Martxoa	Marzo	4,3%	4,0%	-6,9%
Apirila	Abril	3,6%		
Maiatza	Mayo	3,9%		
Ekaina	Junio	3,0%		
Uztaila	Julio	2,2%		
Abuztua	Agosto	2,1%		
Iraila	Septiembre	3,9%		
Urria	Octubre	4,8%		
Azaroa	Noviembre	4,8%		
Abendua	Diciembre	3,8%		
		3,8%	3,8%	

01/01/2024: Se implantan los títulos temporales Bidai y Gazte en Bilbobus y Funicular de Artxanda y Bidai en Bizkaibus

15/01/2024: Galdabusa (Galdakao) se incorpora al sistema Barik

TEMPORALES MULTIMODALES - BIDAI 50, BIDAI 70 y BIDAI ORO

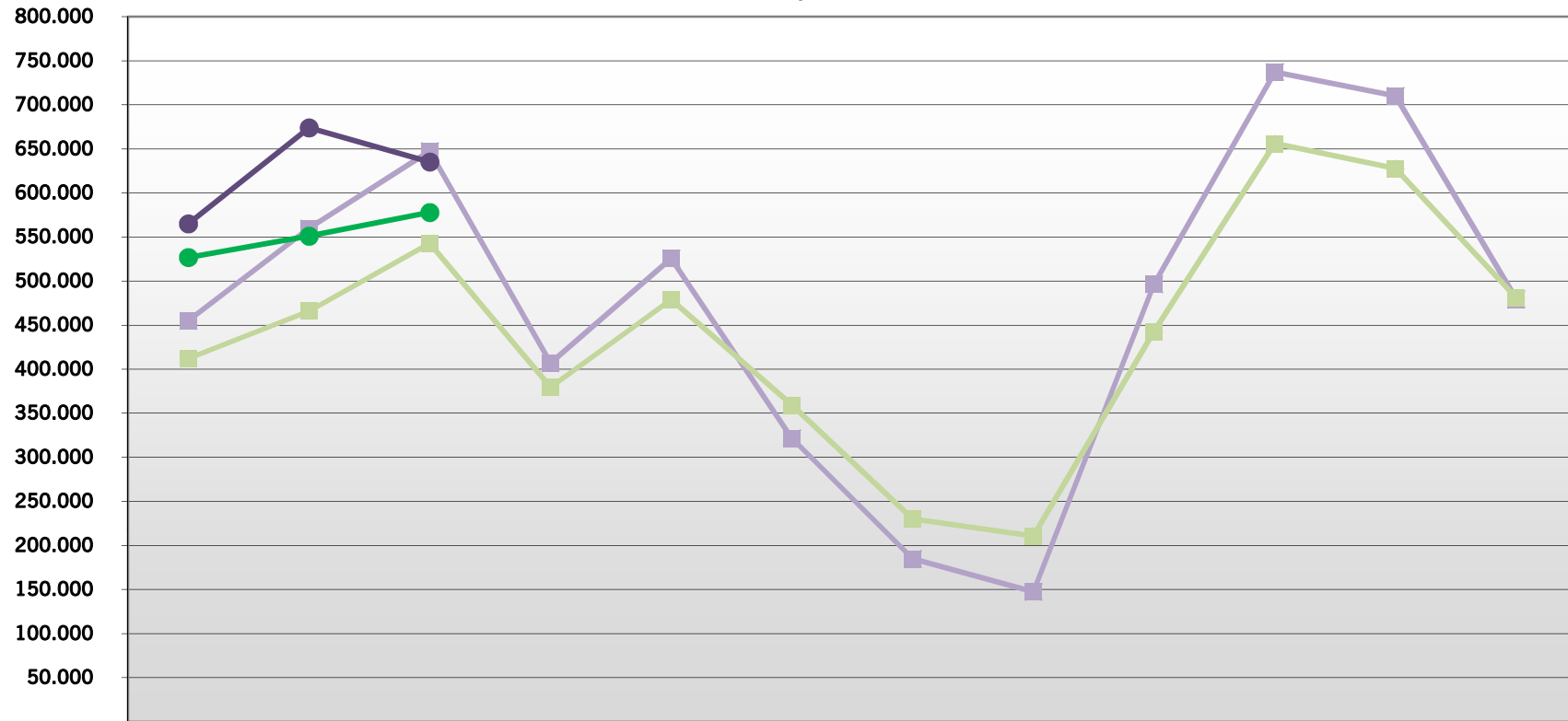
Bidaiariak - Viajeros



	Enero Urtarrila	Febrero Otsaila	Marzo Martxoa	Abril Apirila	Mayo Maiatza	Junio Ekaina	Julio Uztaila	Agosto Abuztua	Septiembre Iraila	Octubre Urria	Noviembre Azaroa	Diciembre Abendua
Bidai 50 2023	921.420	919.985	1.041.00	756.919	1.001.13	906.016	632.640	484.178	847.911	944.111	981.079	766.333
Bidai 50 2024	1.148.71	1.173.06	1.057.61									
Bidai 70 2023	193.150	202.854	230.580	162.276	211.549	184.345	118.355	104.212	183.038	222.803	221.321	172.555
Bidai 70 2024	237.500	255.073	264.247									
Bidai Oro 2023	525.348	531.597	607.592	467.799	589.895	559.836	411.578	363.803	530.774	598.822	606.395	519.099
Bidai Oro 2024	667.707	640.108	748.291									

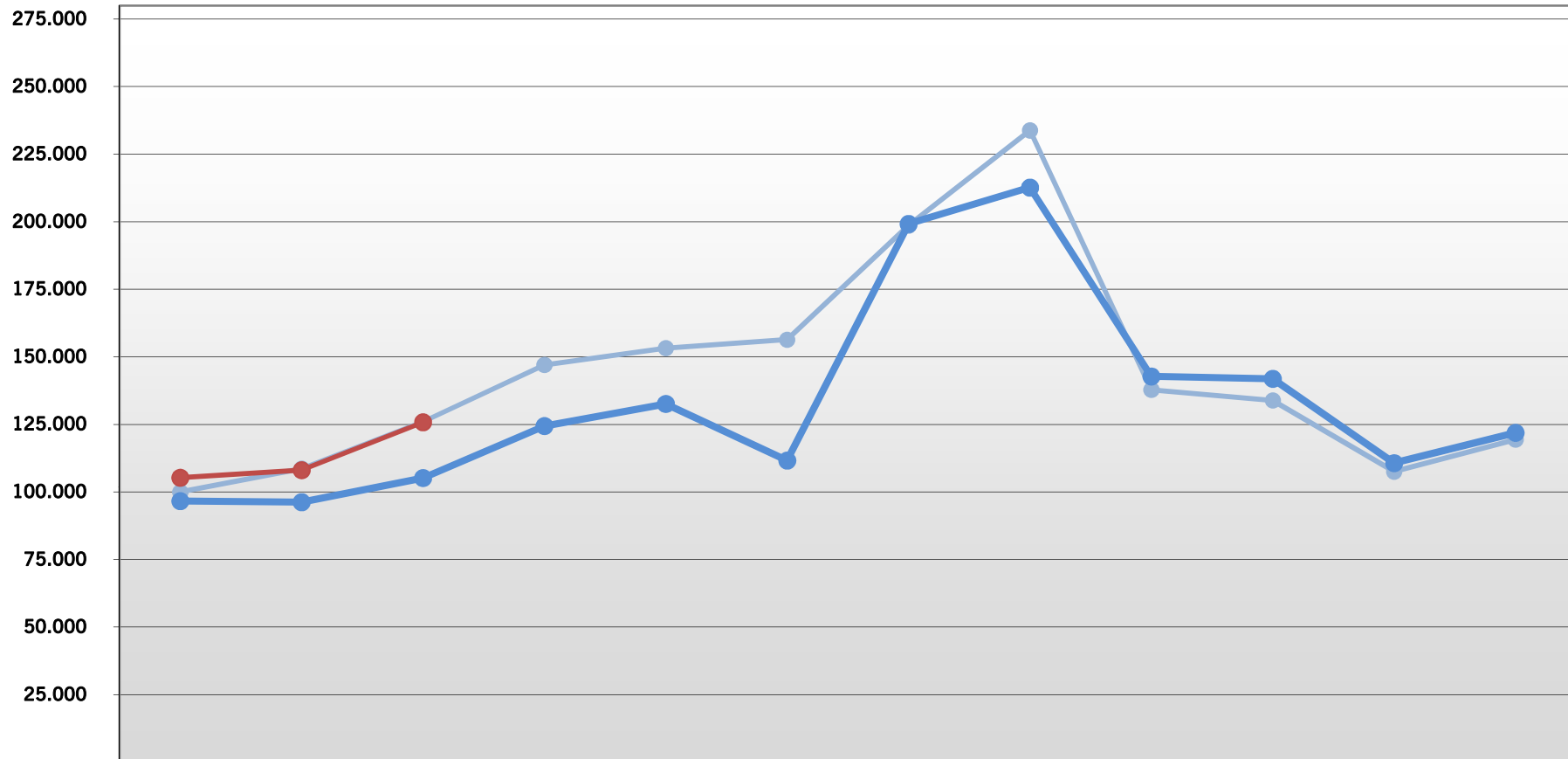
TEMPORALES MULTIMODALES GAZTE 70 y GAZTE ORO

Bidaiariak - Viajeros



	Enero Urtarrila	Febrero Otsaila	Marzo Martxoa	Abril Apirila	Mayo Maiatza	Junio Ekaina	Julio Uztaila	Agosto Abuztua	Septiembre Iraila	Octubre Urria	Noviembre Azaroa	Diciembre Abendua
—■— Gazte 70 2023	455.024	559.779	647.457	406.949	525.825	321.682	184.768	147.499	496.486	737.367	710.221	479.358
—●— Gazte 70 2024	565.056	673.929	635.173									
—■— Gazte Oro 2023	412.213	466.015	542.884	379.452	479.060	359.375	230.084	210.672	442.735	656.105	627.802	481.043
—●— Gazte Oro 2024	526.894	551.059	577.857									

OCASIONAL CONSORCIADO Bidaiariak - Viajeros



	Enero Urtarrila	Febrero Otsaila	Marzo Martxoa	Abril Apirila	Mayo Maiatza	Junio Ekaina	Julio Uztaila	Agosto Abuztua	Septiembre Iraila	Octubre Urria	Noviembre Azaroa	Diciembre Abendua
—●— 2022	99.996	108.606	126.015	147.047	153.247	156.374	198.588	233.812	137.811	133.897	107.541	119.400
—●— 2023	96.649	96.244	105.182	124.431	132.601	111.648	199.191	212.641	142.769	141.889	110.693	121.918
—●— 2024	105.292	108.090	125.824									



ctb

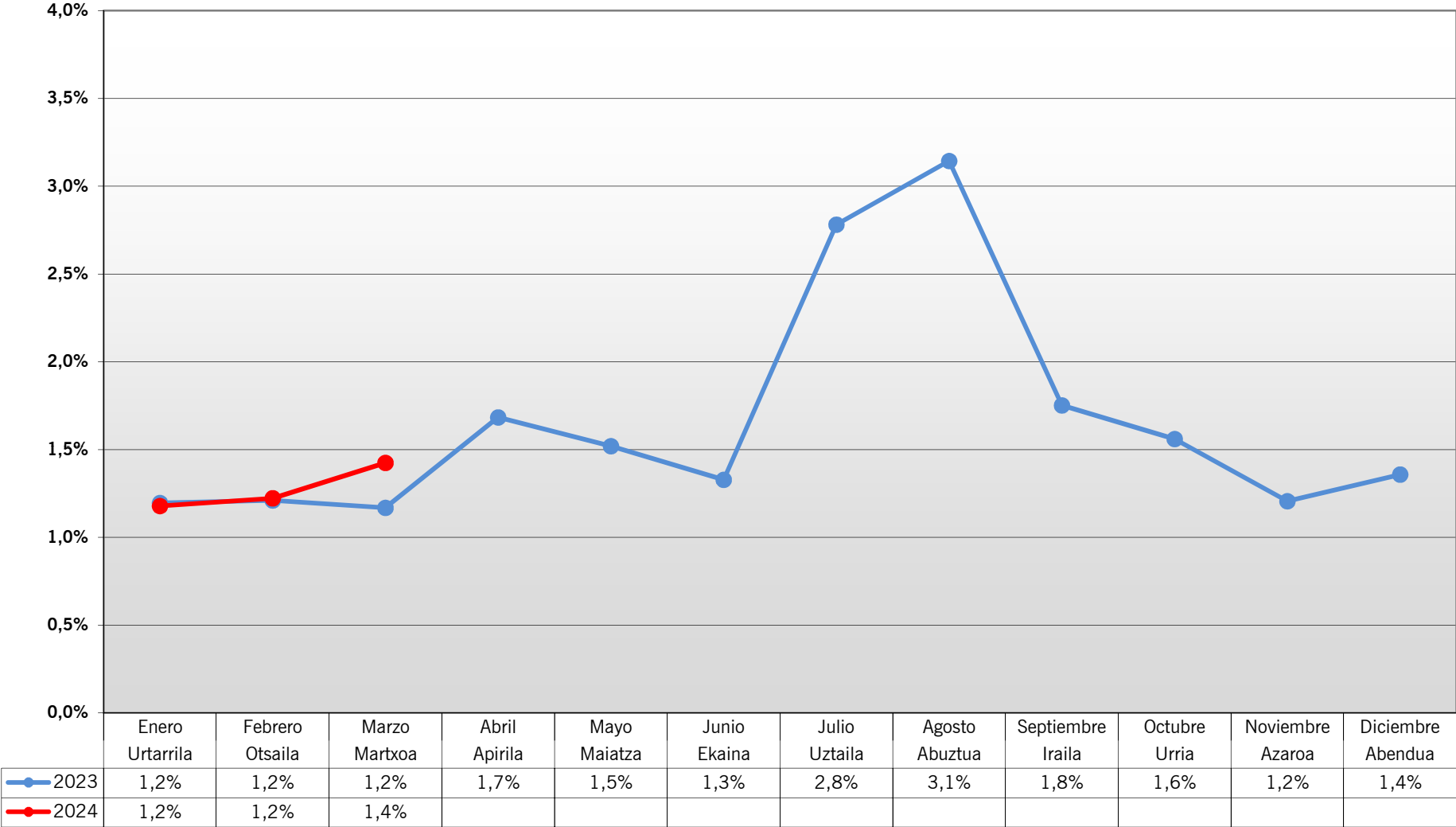
bizkaiko garrio partzuergoa
consorcio de transportes de bizkaia

OCASIONAL CONSORCIADO

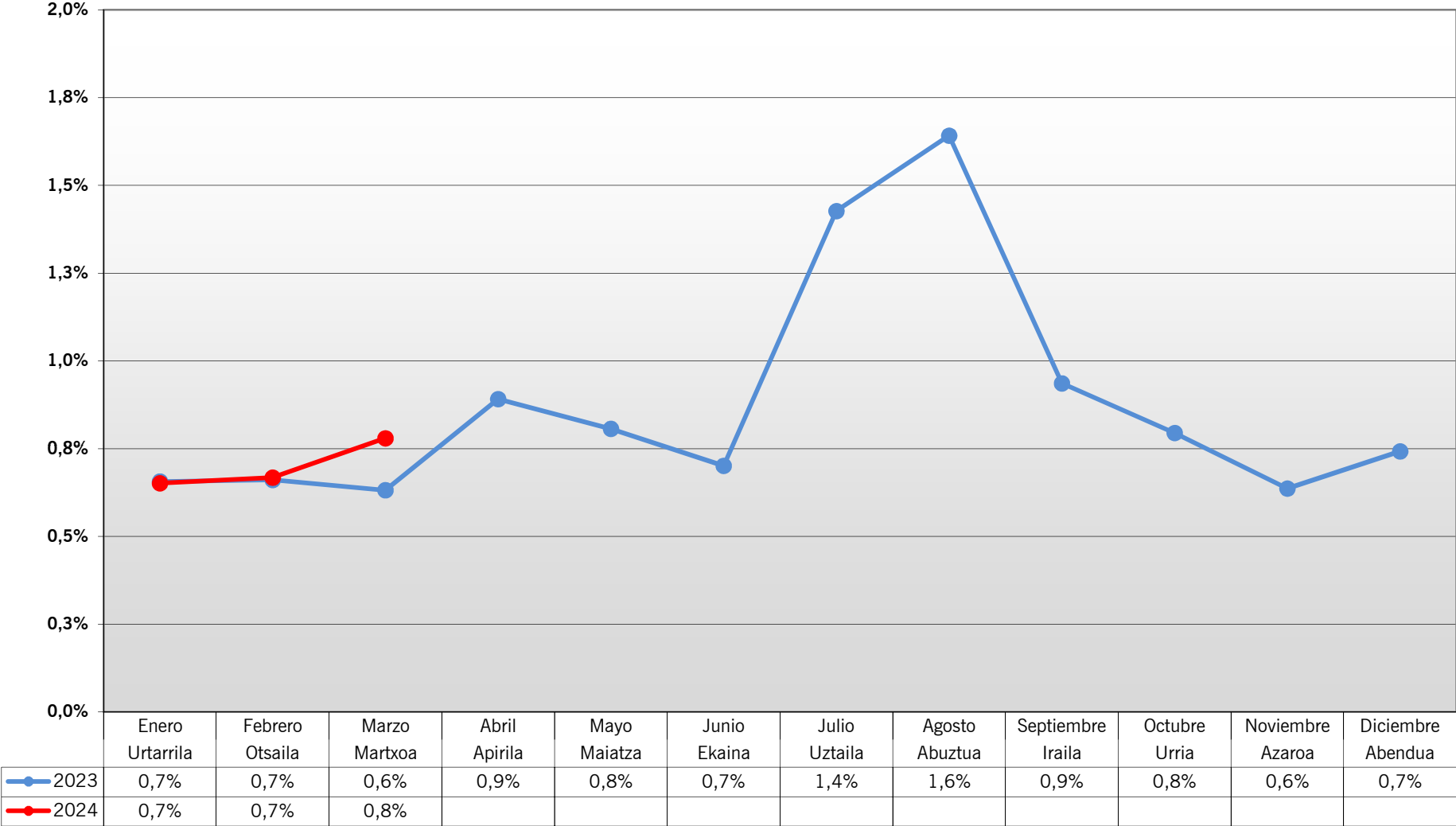
	Viajes	2022	2023	2024	Variación 23/24
Urtarrila	Enero	99.996	96.649	105.292	8,94%
Otsaila	Febrero	108.606	96.244	108.090	12,31%
Martxoa	Marzo	126.015	105.182	125.824	19,63%
Apirila	Abril	147.047	124.431		
Maiatza	Mayo	153.247	132.601		
Ekaina	Junio	156.374	111.648		
Uztaila	Julio	198.588	199.191		
Abuztua	Agosto	233.812	212.641		
Iraila	Septiembre	137.811	142.769		
Urria	Octubre	133.897	141.889		
Azaroa	Noviembre	107.541	110.693		
Abendua	Diciembre	119.400	121.918		
		1.722.334	1.595.856	339.206	

	Viajes Acumulados	2022	2023	2024	Variación 23/24
Urtarrila	Enero	99.996	96.649	105.292	8,94%
Otsaila	Febrero	208.602	192.893	213.382	10,62%
Martxoa	Marzo	334.617	298.075	339.206	13,80%
Apirila	Abril	481.664	422.506		
Maiatza	Mayo	634.911	555.107		
Ekaina	Junio	791.285	666.755		
Uztaila	Julio	989.873	865.946		
Abuztua	Agosto	1.223.685	1.078.587		
Iraila	Septiembre	1.361.496	1.221.356		
Urria	Octubre	1.495.393	1.363.245		
Azaroa	Noviembre	1.602.934	1.473.938		
Abendua	Diciembre	1.722.334	1.595.856		

CUOTA OCASIONAL CONSORCIADO s/ VIAJES TOTALES SERVICIO METRO



CUOTA OCASIONAL CONSORCIADO s/ VIAJES TOTALES TRANSPORTE PÚBLICO





ctb

bizkaiko garri partzuergoa
consorcio de transportes de bizkaia

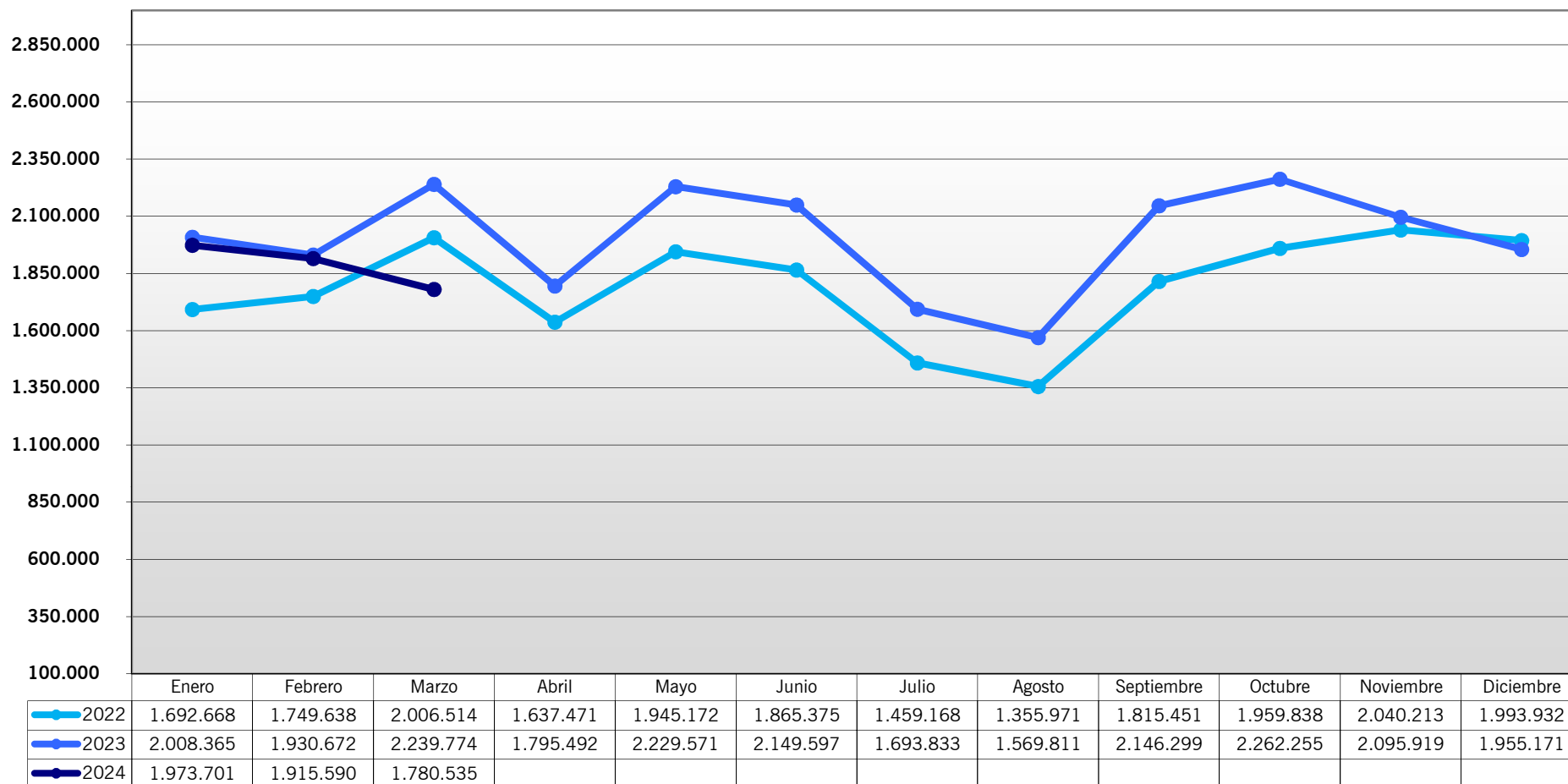
CUOTA OCASIONAL CONSORCIADO

	Viajes	Metro Bilbao		Línea 3		CUOTA OCASIONAL s/ Servicio Metro		
		2023	2024	2023	2024	2023	2024	Variación 23/24
Urtarrila	Enero	1,2%	1,2%	0,6%	0,6%	1,2%	1,2%	-1,5%
Otsaila	Febrero	1,2%	1,3%	0,6%	0,6%	1,2%	1,2%	1,0%
Martxoa	Marzo	1,2%	1,5%	0,6%	0,7%	1,2%	1,4%	21,9%
Apirila	Abril	1,7%		0,8%		1,7%		
Maiatza	Mayo	1,6%		0,7%		1,5%		
Ekaina	Junio	1,4%		0,8%		1,3%		
Uztaila	Julio	2,9%		1,2%		2,8%		
Abuztua	Agosto	3,3%		1,6%		3,1%		
Iraila	Septiembre	1,8%		0,9%		1,8%		
Urria	Octubre	1,6%		0,8%		1,6%		
Azaroa	Noviembre	1,2%		0,6%		1,2%		
Abendua	Diciembre	1,4%		0,7%		1,4%		
		1,7%	1,3%	0,8%	0,6%	1,6%	1,3%	

	Viajes	CUOTA OCASIONAL s/ Transporte Público		
		2023	2024	Variación 23/24
Urtarrila	Enero	0,7%	0,7%	-0,8%
Otsaila	Febrero	0,7%	0,7%	1,0%
Martxoa	Marzo	0,6%	0,8%	23,4%
Apirila	Abril	0,9%		
Maiatza	Mayo	0,8%		
Ekaina	Junio	0,7%		
Uztaila	Julio	1,4%		
Abuztua	Agosto	1,6%		
Iraila	Septiembre	0,9%		
Urria	Octubre	0,8%		
Azaroa	Noviembre	0,6%		
Abendua	Diciembre	0,7%		
		0,9%	0,7%	

15/01/2024: Galdabusa (Galdakao) se incorpora al sistema Barik

BILBOBUS Bidaiariak - Viajes



**ctb**bizkaiko garrio partzuergoa
consorcio de transportes de bizkaia**BILBOBUS**

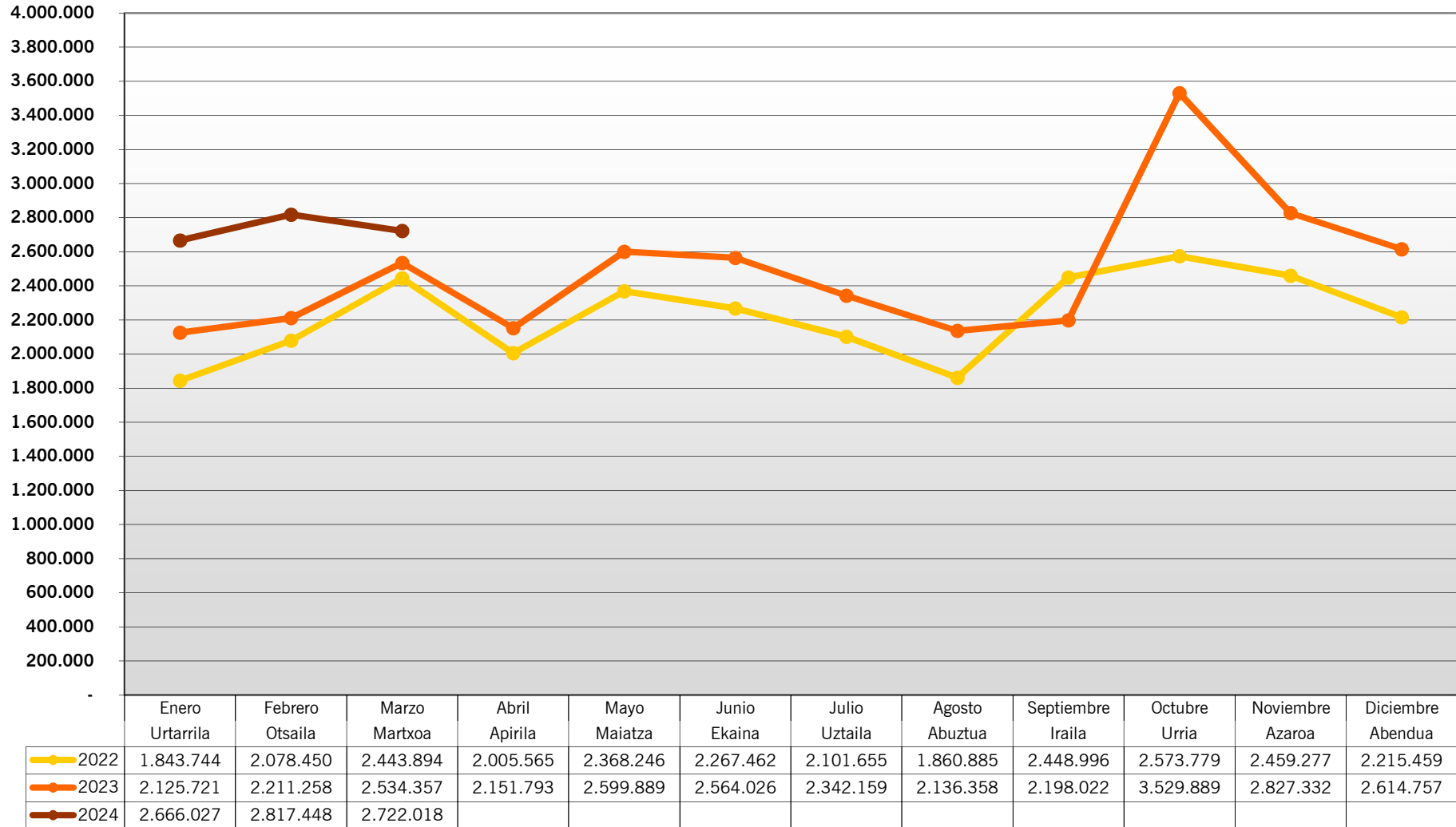
Viajes		2022	2023	2024	Variación 23/24
Urtarrila	Enero	1.692.668	2.008.365	1.973.701	-1,73%
Otsaila	Febrero	1.749.638	1.930.672	1.915.590	-0,78%
Martxoa	Marzo	2.006.514	2.239.774	1.780.535	-20,50%
Apirila	Abril	1.637.471	1.795.492		
Maiatza	Mayo	1.945.172	2.229.571		
Ekaina	Junio	1.865.375	2.149.597		
Uztaila	Julio	1.459.168	1.693.833		
Abuztua	Agosto	1.355.971	1.569.811		
Iraila	Septiembre	1.815.451	2.146.299		
Urria	Octubre	1.959.838	2.262.255		
Azaroa	Noviembre	2.040.213	2.095.919		
Abendua	Diciembre	1.993.932	1.955.171		
		21.521.411	24.076.759	5.669.826	

Paros los días 23 de octubre, 2, 6, 16, 22, 27, 29 y 30 de noviembre y 4, 21, 22 y 29 de diciembre de 2023

Paros los días 8, 16, 18, 22 y 31 enero; 5, 8, 13, 20, 27 y 29 febrero; 5, 11, 18, 20 y 25 de marzo de 2024

Viajes Acumulados		2022	2023	2024	Variación 23/24
Urtarrila	Enero	1.692.668	2.008.365	1.973.701	-1,73%
Otsaila	Febrero	3.442.306	3.939.037	3.889.291	-1,26%
Martxoa	Marzo	5.448.820	6.178.811	5.669.826	-8,24%
Apirila	Abril	7.086.291	7.974.303		
Maiatza	Mayo	9.031.463	10.203.874		
Ekaina	Junio	10.896.838	12.353.471		
Uztaila	Julio	12.356.006	14.047.304		
Abuztua	Agosto	13.711.977	15.617.115		
Iraila	Septiembre	15.527.428	17.763.414		
Urria	Octubre	17.487.266	20.025.669		
Azaroa	Noviembre	19.527.479	22.121.588		
Abendua	Diciembre	21.521.411	24.076.759		

BIZKAIBUS Bidaiariak - Viajes



**ctb****bizkaiko garrio partzuergoa**
consorcio de transportes de bizkaia**BIZKAIBUS**

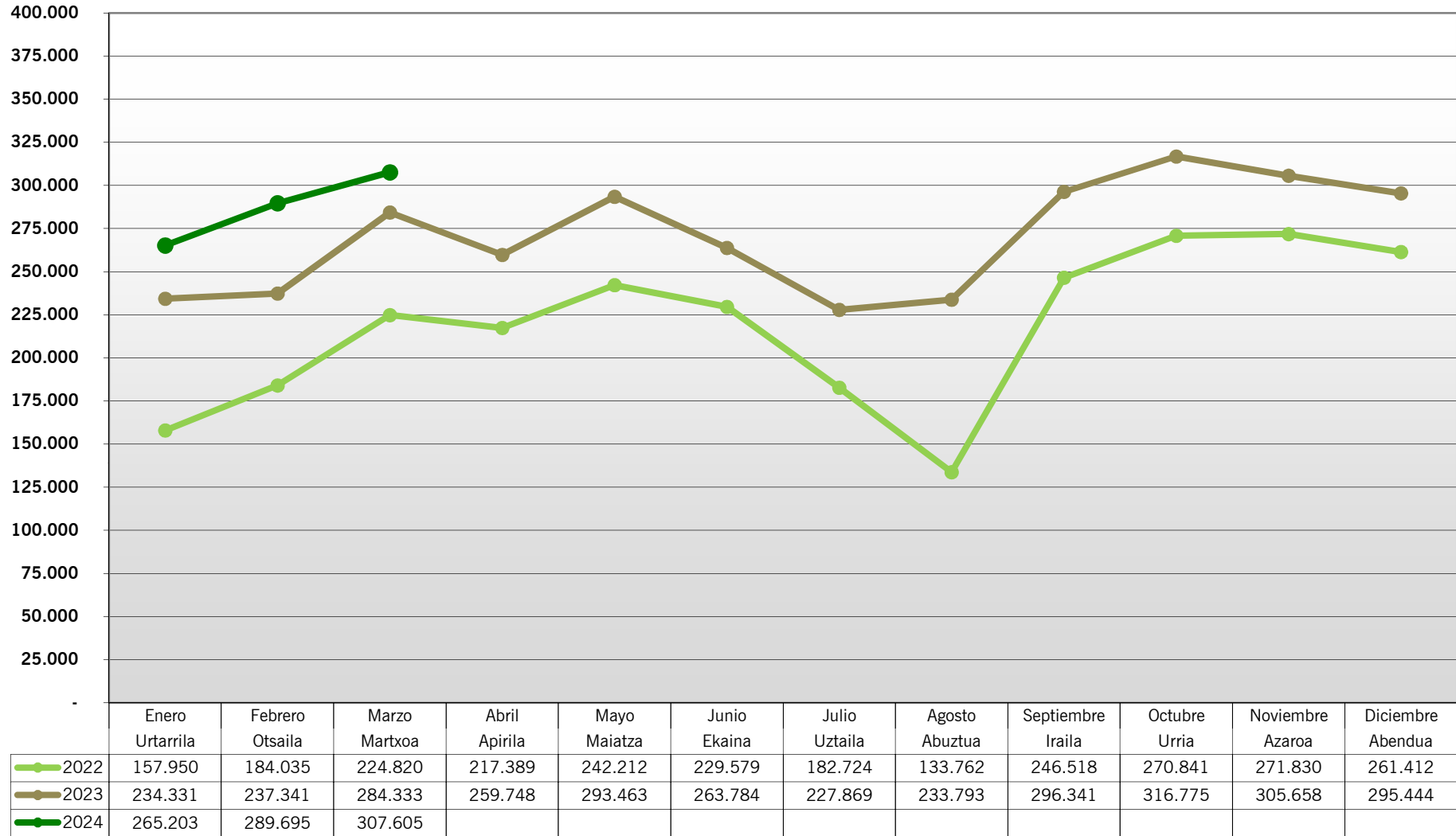
Viajes		2022	2023	2024	Variación 23/24
Urtarrila	Enero	1.843.744	2.125.721	2.666.027	25,42%
Otsaila	Febrero	2.078.450	2.211.258	2.817.448	27,41%
Martxoa	Marzo	2.443.894	2.534.357	2.722.018	7,40%
Apirila	Abril	2.005.565	2.151.793		
Maiatza	Mayo	2.368.246	2.599.889		
Ekaina	Junio	2.267.462	2.564.026		
Uztaila	Julio	2.101.655	2.342.159		
Abuztua	Agosto	1.860.885	2.136.358		
Iraila	Septiembre	2.448.996	2.198.022		
Urria	Octubre	2.573.779	3.529.889		
Azaroa	Noviembre	2.459.277	2.827.332		
Abendua	Diciembre	2.215.459	2.614.757		
		26.667.412	29.835.561	8.205.493	

Jornadas de paros parciales y huelga en octubre, noviembre, diciembre de 2022 y enero 2023

Enero de 2024: Se implantan los títulos temporales Bidai 50, Bidai 70 y Bidai Oro

Viajes Acumulados		2022	2023	2024	Variación 23/24
Urtarrila	Enero	1.843.744	2.125.721	2.666.027	25,42%
Otsaila	Febrero	3.922.194	4.336.979	5.483.475	26,44%
Martxoa	Marzo	6.366.088	6.871.336	8.205.493	19,42%
Apirila	Abril	8.371.653	9.023.129		
Maiatza	Mayo	10.739.899	11.623.018		
Ekaina	Junio	13.007.361	14.187.044		
Uztaila	Julio	15.109.016	16.529.203		
Abuztua	Agosto	16.969.901	18.665.561		
Iraila	Septiembre	19.418.897	20.863.583		
Urria	Octubre	21.992.676	24.393.472		
Azaroa	Noviembre	24.451.953	27.220.804		
Abendua	Diciembre	26.667.412	29.835.561		

EUSKOTRAN Bidaiariak - Viajes



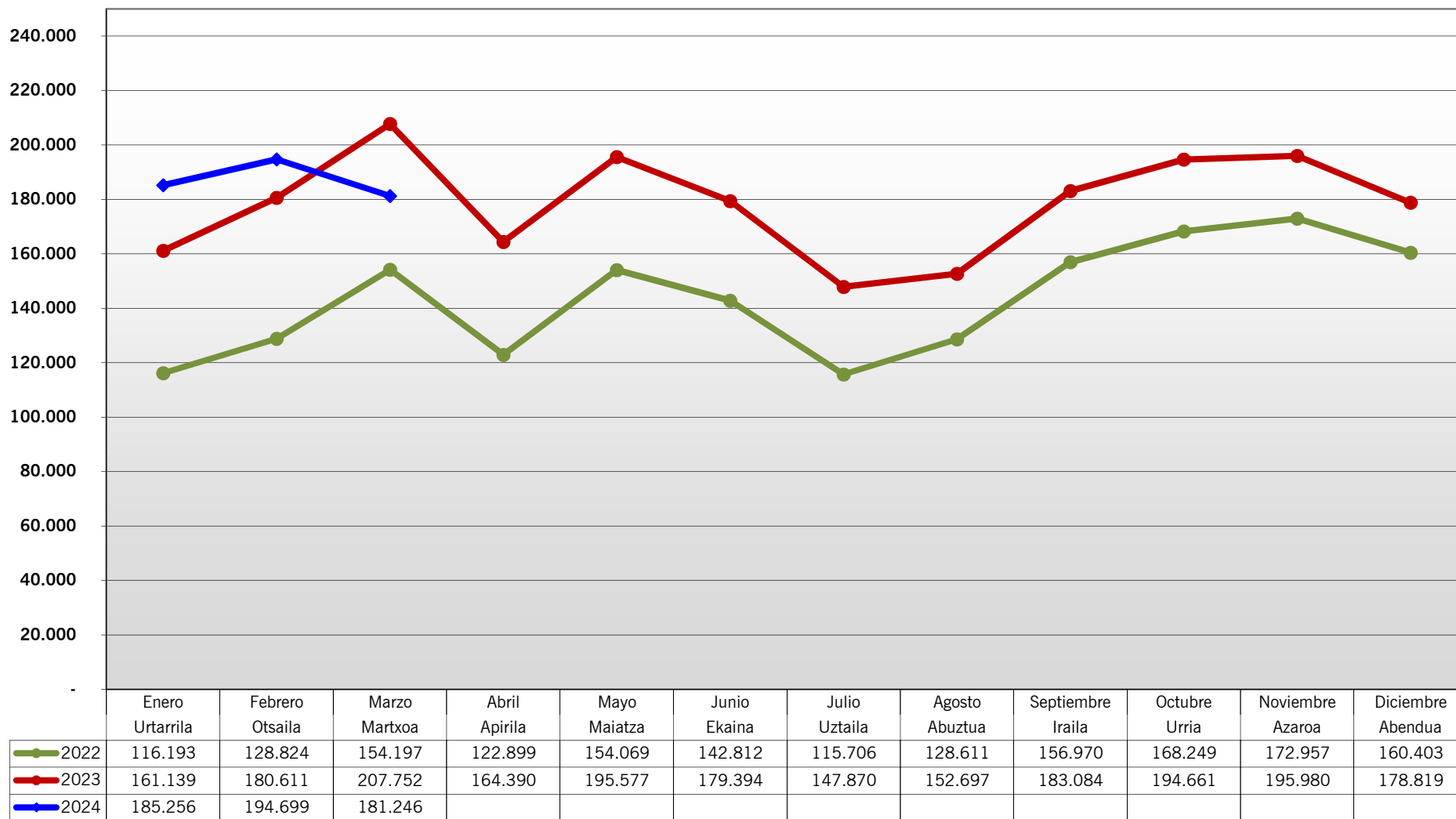
**ctb****bizkaiko garrio partzuergoa**
consorcio de transportes de bizkaia**EUSKOTRAN**

Viajes		2022	2023	2024	Variación 23/24
Urtarrila	Enero	157.950	234.331	265.203	13,17%
Otsaila	Febrero	184.035	237.341	289.695	22,06%
Martxoa	Marzo	224.820	284.333	307.605	8,18%
Apirila	Abril	217.389	259.748		
Maiatza	Mayo	242.212	293.463		
Ekaina	Junio	229.579	263.784		
Uztaila	Julio	182.724	227.869		
Abuztua	Agosto	133.762	233.793		
Iraila	Septiembre	246.518	296.341		
Urria	Octubre	270.841	316.775		
Azaroa	Noviembre	271.830	305.658		
Abendua	Diciembre	261.412	295.444		
		2.623.072	3.248.880	862.503	

EuskoTran 2022: Del 30 de julio al 10 agosto no circula entre Arriaga y La Casilla por renovación de vía

Viajes Acumulados		2022	2023	2024	Variación 23/24
Urtarrila	Enero	157.950	234.331	265.203	13,17%
Otsaila	Febrero	341.985	471.672	554.898	17,64%
Martxoa	Marzo	566.805	756.005	862.503	14,09%
Apirila	Abril	784.194	1.015.753		
Maiatza	Mayo	1.026.406	1.309.216		
Ekaina	Junio	1.255.985	1.573.000		
Uztaila	Julio	1.438.709	1.800.869		
Abuztua	Agosto	1.572.471	2.034.662		
Iraila	Septiembre	1.818.989	2.331.003		
Urria	Octubre	2.089.830	2.647.778		
Azaroa	Noviembre	2.361.660	2.953.436		
Abendua	Diciembre	2.623.072	3.248.880		

EUSKOTREN TXORIERRI Bidaiariak - Viajes

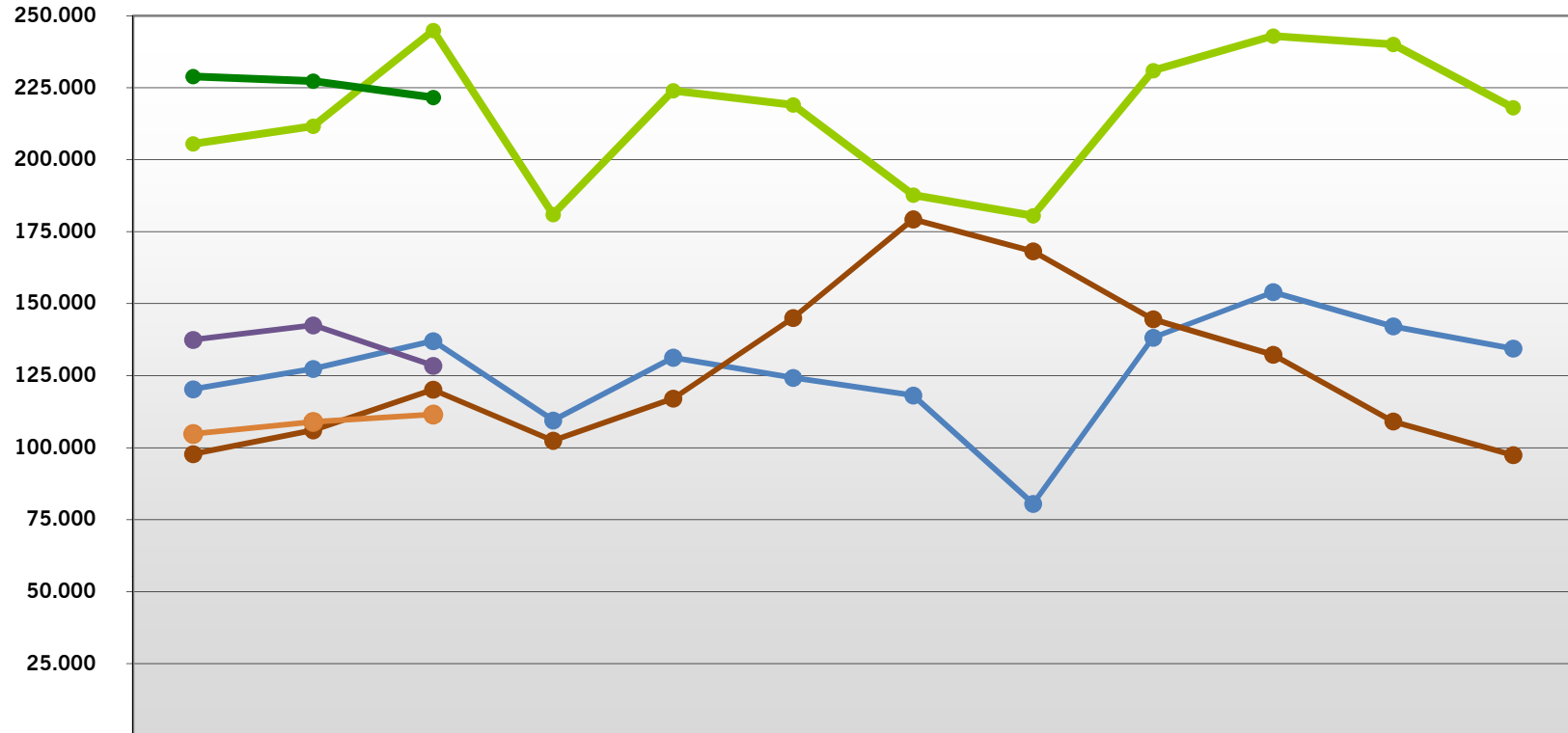


**ctb****bizkaiko garrio partzuergoa**
consorcio de transportes de bizkaia**EUSKOTREN TXORIERRI**

Viajes		2022	2023	2024	Variación 23/24
Urtarrila	Enero	116.193	161.139	185.256	14,97%
Otsaila	Febrero	128.824	180.611	194.699	7,80%
Martxoa	Marzo	154.197	207.752	181.246	-12,76%
Apirila	Abril	122.899	164.390		
Maiatza	Mayo	154.069	195.577		
Ekaina	Junio	142.812	179.394		
Uztaila	Julio	115.706	147.870		
Abuztua	Agosto	128.611	152.697		
Iraila	Septiembre	156.970	183.084		
Urria	Octubre	168.249	194.661		
Azaroa	Noviembre	172.957	195.980		
Abendua	Diciembre	160.403	178.819		
		1.721.890	2.141.974	561.201	

Viajes Acumulados		2022	2023	2024	Variación 23/24
Urtarrila	Enero	116.193	161.139	185.256	14,97%
Otsaila	Febrero	245.017	341.750	379.955	11,18%
Martxoa	Marzo	399.214	549.502	561.201	2,13%
Apirila	Abril	522.113	713.892		
Maiatza	Mayo	676.182	909.469		
Ekaina	Junio	818.994	1.088.863		
Uztaila	Julio	934.700	1.236.733		
Abuztua	Agosto	1.063.311	1.389.430		
Iraila	Septiembre	1.220.281	1.572.514		
Urria	Octubre	1.388.530	1.767.175		
Azaroa	Noviembre	1.561.487	1.963.155		
Abendua	Diciembre	1.721.890	2.141.974		

EUSKOTREN BILBAO-BERMEO-ERMUA Bidaiariak - Viajes



	Enero Urtarrila	Febrero Otsaila	Marzo Martxoa	Abril Apirila	Mayo Maiatza	Junio Ekaina	Julio Uztaila	Agosto Abuztua	Septiembre Iraila	Octubre Urria	Noviembre Azaroa	Diciembre Abendua
Bilbao_Amorebieta 2023	205.521	211.626	244.901	180.991	224.001	219.023	187.731	180.580	230.967	242.916	240.056	218.100
Bilbao_Amorebieta 2024	228.858	227.260	221.654									
Amorebieta_Ermua 2023	120.274	127.363	137.019	109.449	131.273	124.260	118.141	80.495	138.192	154.016	142.131	134.414
Amorebieta_Ermua 2024	137.448	142.478	128.450									
Amorebieta_Bermeo 2023	97.751	106.061	120.124	102.414	117.047	145.058	179.287	168.192	144.598	132.263	109.097	97.392
Amorebieta_Bermeo 2024	104.777	108.970	111.525									

**ctb**bizkaiko garrio partzuergoa
consorcio de transportes de bizkaia**EUSKOTREN BILBAO-AMOREBIETA**

Viajes		2022	2023	2024	Variación 23/24
Urtarrila	Enero	140.316	205.521	228.858	11,36%
Otsaila	Febrero	158.661	211.626	227.260	7,39%
Marxoa	Marzo	185.881	244.901	221.654	-9,49%
Apirila	Abril	150.019	180.991		
Maiatza	Mayo	183.434	224.001		
Ekaina	Junio	170.516	219.023		
Uztaila	Julio	143.558	187.731		
Abuztua	Agosto	153.764	180.580		
Iraila	Septiembre	199.388	230.967		
Urria	Octubre	212.560	242.916		
Azaroa	Noviembre	217.730	240.056		
Abendua	Diciembre	202.338	218.100		
		2.118.165	2.586.413	677.772	

Incluidos los datos de la Lanzadera al Hospital de Galdakao-Usansolo

Viajes Acumulados		2022	2023	2024	Variación 23/24
Urtarrila	Enero	140.316	205.521	228.858	11,36%
Otsaila	Febrero	298.977	417.147	456.118	9,34%
Marxoa	Marzo	484.858	662.048	677.772	2,38%
Apirila	Abril	634.877	843.039		
Maiatza	Mayo	818.311	1.067.040		
Ekaina	Junio	988.827	1.286.063		
Uztaila	Julio	1.132.385	1.473.794		
Abuztua	Agosto	1.286.149	1.654.374		
Iraila	Septiembre	1.485.537	1.885.341		
Urria	Octubre	1.698.097	2.128.257		
Azaroa	Noviembre	1.915.827	2.368.313		
Abendua	Diciembre	2.118.165	2.586.413		

EUSKOTREN AMOREBIETA-BERMEO

Viajes		2022	2023	2024	Variación 23/24
Urtarrila	Enero	64.483	97.751	104.777	7,19%
Otsaila	Febrero	71.375	106.061	108.970	2,74%
Marxoa	Marzo	82.267	120.124	111.525	-7,16%
Apirila	Abril	77.075	102.414		
Maiatza	Mayo	94.978	117.047		
Ekaina	Junio	106.815	145.058		
Uztaila	Julio	147.421	179.287		
Abuztua	Agosto	133.333	168.192		
Iraila	Septiembre	115.357	144.598		
Urria	Octubre	118.545	132.263		
Azaroa	Noviembre	102.068	109.097		
Abendua	Diciembre	90.108	97.392		
		1.203.825	1.519.284	325.272	

Viajes Acumulados		2022	2023	2024	Variación 23/24
Urtarrila	Enero	64.483	97.751	104.777	7,19%
Otsaila	Febrero	135.858	203.812	213.747	4,87%
Marxoa	Marzo	218.125	323.936	325.272	0,41%
Apirila	Abril	295.200	426.350		
Maiatza	Mayo	390.178	543.397		
Ekaina	Junio	496.993	688.455		
Uztaila	Julio	644.414	867.742		
Abuztua	Agosto	777.747	1.035.934		
Iraila	Septiembre	893.104	1.180.532		
Urria	Octubre	1.011.649	1.312.795		
Azaroa	Noviembre	1.113.717	1.421.892		
Abendua	Diciembre	1.203.825	1.519.284		

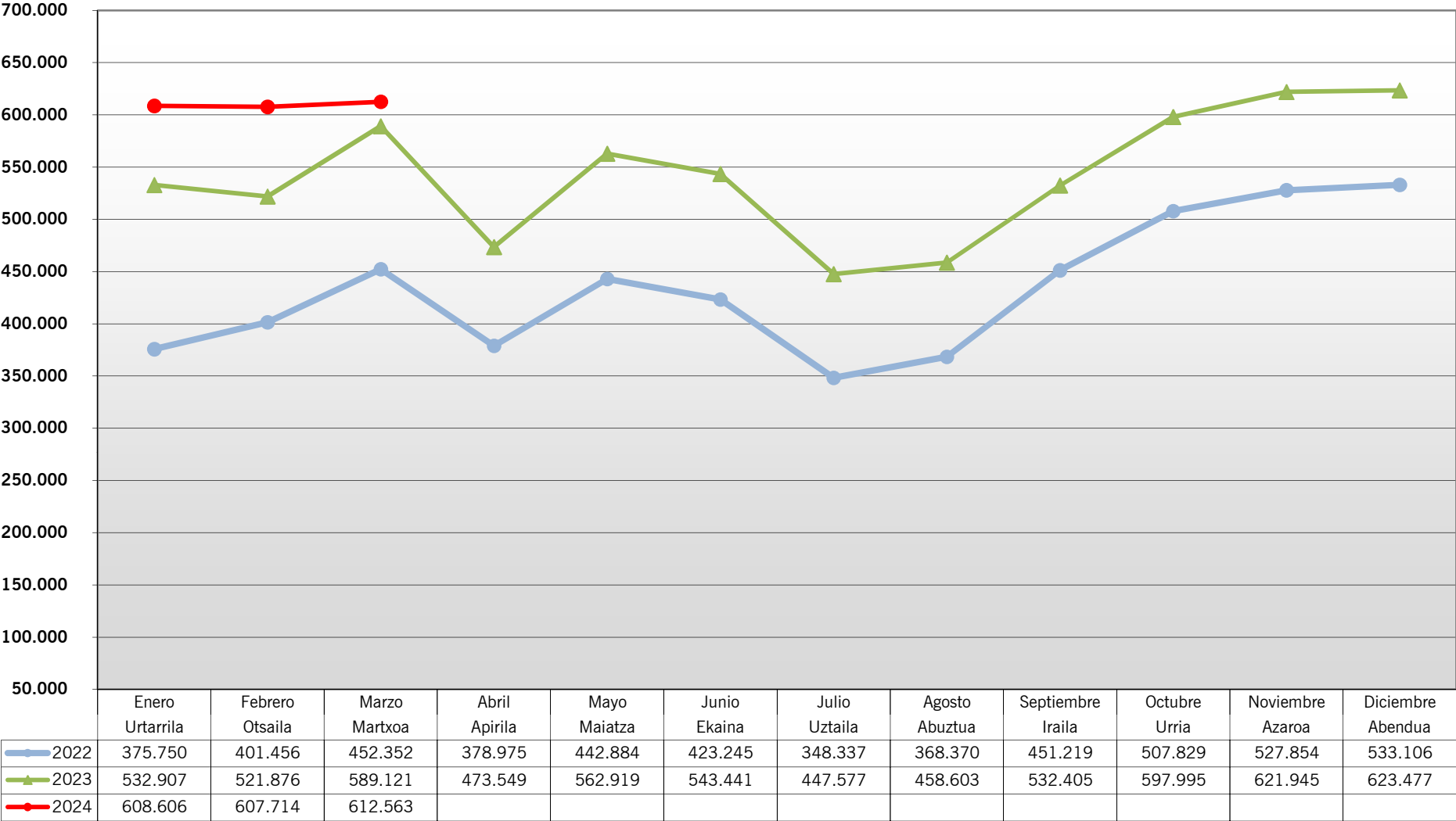
Datos pendientes de confirmar

EUSKOTREN AMOREBIETA-ERMUA

Viajes		2022	2023	2024	Variación 23/24
Urtarrila	Enero	80.517	120.274	137.448	14,28%
Otsaila	Febrero	97.694	127.363	142.478	11,87%
Marxoa	Marzo	106.956	137.019	128.450	-6,25%
Apirila	Abril	85.821	109.449		
Maiatza	Mayo	108.544	131.273		
Ekaina	Junio	96.279	124.260		
Uztaila	Julio	88.633	118.141		
Abuztua	Agosto	66.984	80.495		
Iraila	Septiembre	113.911	138.192		
Urria	Octubre	137.902	154.016		
Azaroa	Noviembre	126.564	142.131		
Abendua	Diciembre	124.365	134.414		
		1.234.170	1.517.027	408.376	

Viajes Acumulados		2022	2023	2024	Variación 23/24
Urtarrila	Enero	80.517	120.274	137.448	14,28%
Otsaila	Febrero	178.211	247.637	279.926	13,04%
Marxoa	Marzo	285.167	384.656	408.376	6,17%
Apirila	Abril	370.988	494.105		
Maiatza	Mayo	479.532	625.378		
Ekaina	Junio	575.811	749.638		
Uztaila	Julio	664.444	867.779		
Abuztua	Agosto	731.428	948.274		
Iraila	Septiembre	845.339	1.086.466		
Urria	Octubre	983.241	1.240.482		
Azaroa	Noviembre	1.109.805	1.382.613		
Abendua	Diciembre	1.234.170	1.517.027		

LÍNEA 3 SERVICIO METRO Bidaiariak - Viajes



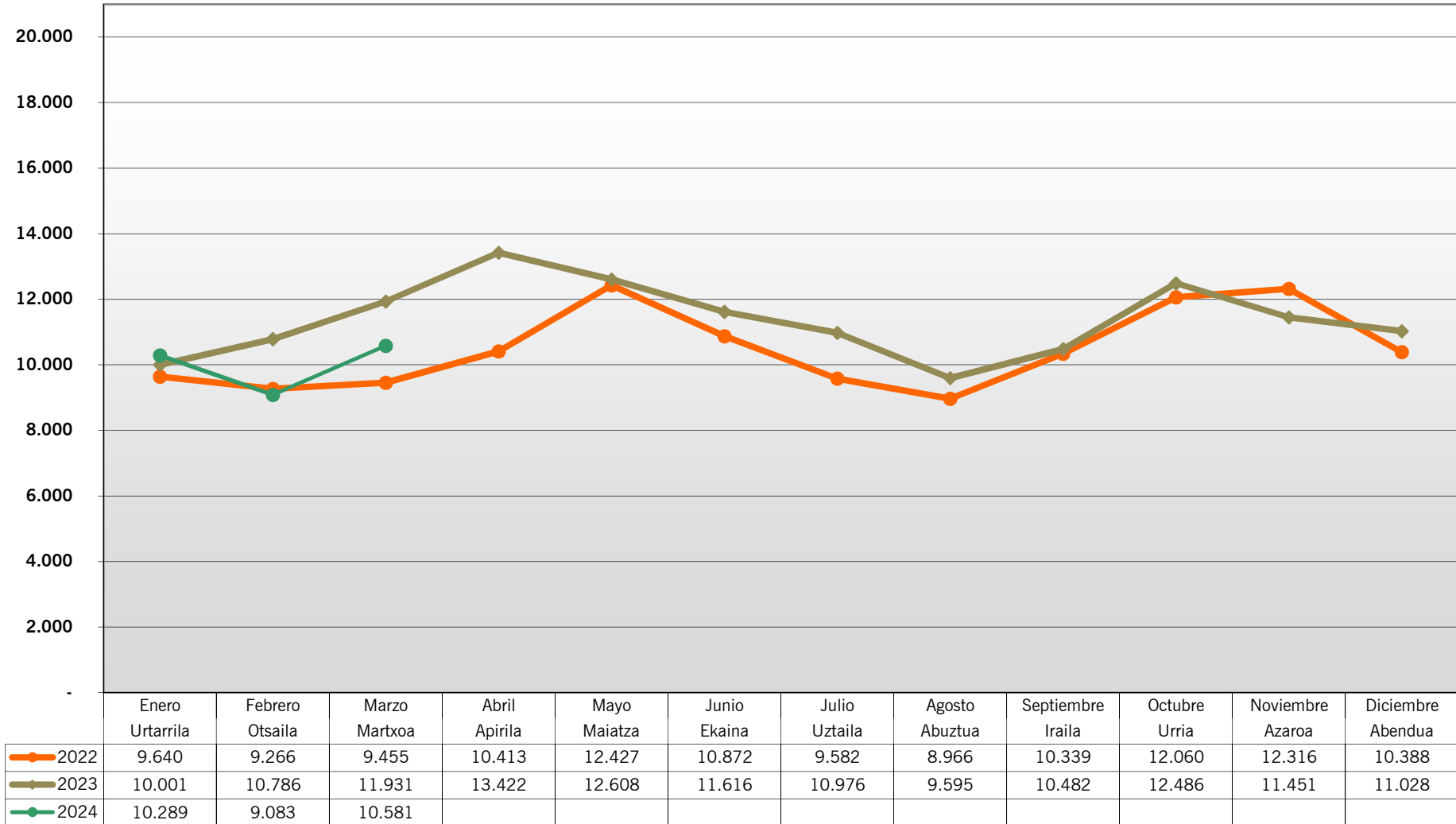
**ctb**bizkaiko garri partzuergoa
consorcio de transportes de bizkaia**L3 SERVICIO METRO**

Viajes		2022	2023	2024	Variación 23/24
Urtarrila	Enero	375.750	532.907	608.606	14,20%
Otsaila	Febrero	401.456	521.876	607.714	16,45%
Martxoa	Marzo	452.352	589.121	612.563	3,98%
Apirila	Abril	378.975	473.549		
Maiatza	Mayo	442.884	562.919		
Ekaina	Junio	423.245	543.441		
Uztaila	Julio	348.337	447.577		
Abuztua	Agosto	368.370	458.603		
Iraila	Septiembre	451.219	532.405		
Urria	Octubre	507.829	597.995		
Azaroa	Noviembre	527.854	621.945		
Abendua	Diciembre	533.106	623.477		
		5.211.377	6.505.815	1.828.883	

Viajes Acumulados		2022	2023	2024	Variación 23/24
Urtarrila	Enero	375.750	532.907	608.606	14,20%
Otsaila	Febrero	777.206	1.054.783	1.216.320	15,31%
Martxoa	Marzo	1.229.558	1.643.904	1.828.883	11,25%
Apirila	Abril	1.608.533	2.117.453		
Maiatza	Mayo	2.051.417	2.680.372		
Ekaina	Junio	2.474.662	3.223.813		
Uztaila	Julio	2.822.999	3.671.390		
Abuztua	Agosto	3.191.369	4.129.993		
Iraila	Septiembre	3.642.588	4.662.398		
Urria	Octubre	4.150.417	5.260.393		
Azaroa	Noviembre	4.678.271	5.882.338		
Abendua	Diciembre	5.211.377	6.505.815		

FUNICULAR DE LARREINETA

Bidaiariak - Viajes



**ctb**bizkaiko garrio partzuergoa
consorcio de transportes de bizkaia**FUNICULAR DE LARREINETA**

Viajes		2022	2023	2024	Variación 23/24
Urtarrila	Enero	9.640	10.001	10.289	2,88%
Otsaila	Febrero	9.266	10.786	9.083	-15,79%
Martxoa	Marzo	9.455	11.931	10.581	-11,32%
Apirila	Abril	10.413	13.422		
Maiatza	Mayo	12.427	12.608		
Ekaina	Junio	10.872	11.616		
Uztaila	Julio	9.582	10.976		
Abuztua	Agosto	8.966	9.595		
Iraila	Septiembre	10.339	10.482		
Urria	Octubre	12.060	12.486		
Azaroa	Noviembre	12.316	11.451		
Abendua	Diciembre	10.388	11.028		
		125.724	136.382	29.953	

Viajes Acumulados		2022	2023	2024	Variación 23/24
Urtarrila	Enero	9.640	10.001	10.289	2,88%
Otsaila	Febrero	18.906	20.787	19.372	-6,81%
Martxoa	Marzo	28.361	32.718	29.953	-8,45%
Apirila	Abril	38.774	46.140		
Maiatza	Mayo	51.201	58.748		
Ekaina	Junio	62.073	70.364		
Uztaila	Julio	71.655	81.340		
Abuztua	Agosto	80.621	90.935		
Iraila	Septiembre	90.960	101.417		
Urria	Octubre	103.020	113.903		
Azaroa	Noviembre	115.336	125.354		
Abendua	Diciembre	125.724	136.382		

**ctb****bizkaiko garrio partzuergoa**
consorcio de transportes de bizkaia**FEVE**

Viajes		2022	2023
Urtarrila	Enero	44.658	93.679
Otsaila	Febrero	47.577	67.883
Martxoa	Marzo	55.140	75.230
Apirila	Abril	45.914	87.305
Maiatza	Mayo	57.959	70.498
Ekaina	Junio	46.900	78.686
Uztaila	Julio	42.364	90.006
Abuztua	Agosto	49.659	
Iraila	Septiembre	66.827	
Urria	Octubre	75.612	
Azaroa	Noviembre	77.457	
Abendua	Diciembre	83.423	
		693.490	563.287

Engloban los datos de cercanía zonificada Bilbao-Balmaseda

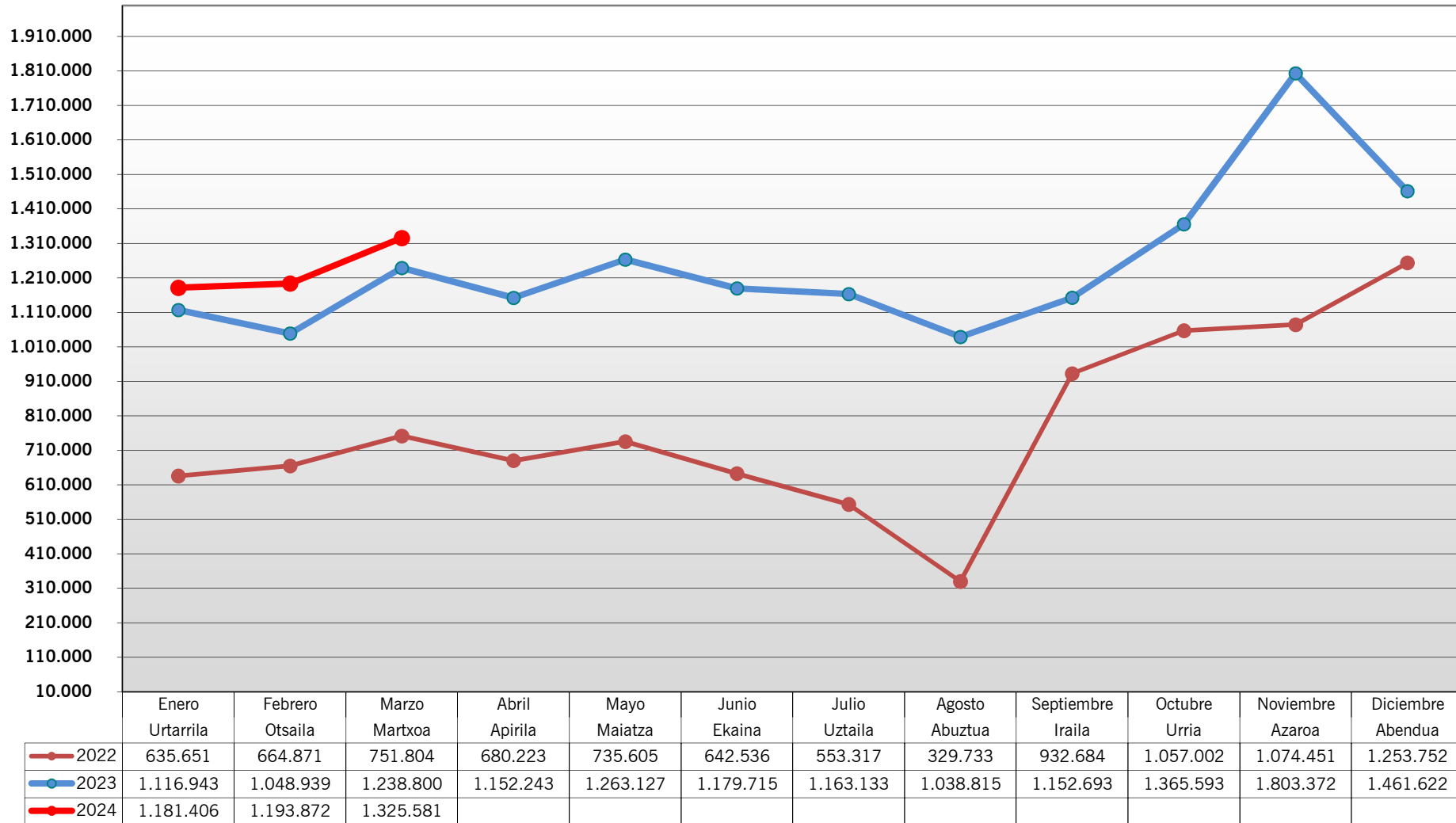
y los del tramo regional zonificado hasta Carranza

Desde el 1 de septiembre de 2022 abonos multiviajes gratuitos

Desde el 17 de julio de 2023 los viajes de Feve están integrados en Renfe

Viajes Acumulados		2022	2023
Urtarrila	Enero	44.658	93.679
Otsaila	Febrero	92.235	161.562
Martxoa	Marzo	147.375	236.792
Apirila	Abril	193.289	324.097
Maiatza	Mayo	251.248	394.595
Ekaina	Junio	298.148	473.281
Uztaila	Julio	340.512	563.287
Abuztua	Agosto	390.171	
Iraila	Septiembre	456.998	
Urria	Octubre	532.610	
Azaroa	Noviembre	610.067	
Abendua	Diciembre	693.490	

RENFE Bidaiariak - Viajes



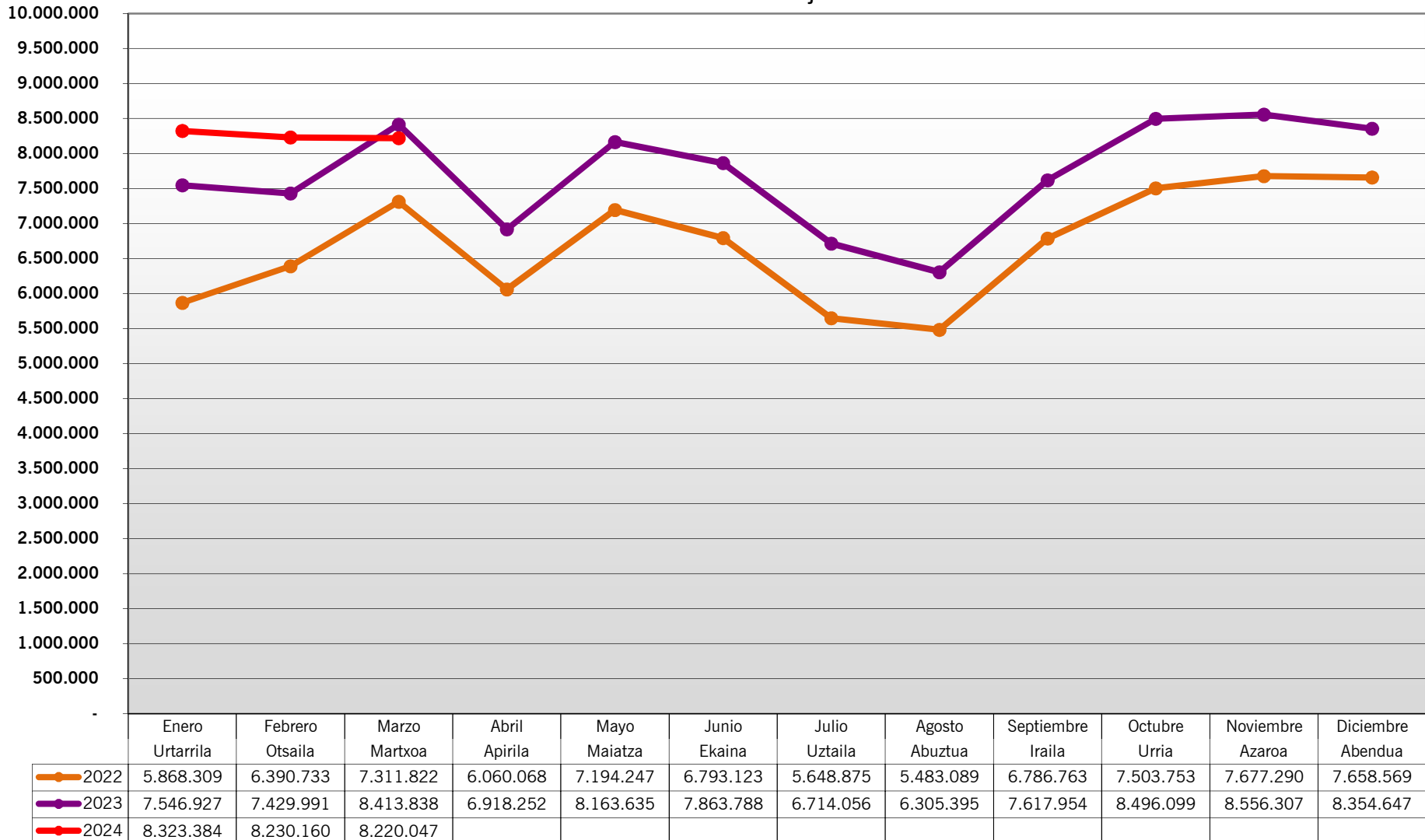
**ctb**bizkaiko garri partzuergoa
consorcio de transportes de bizkaia**RENFE**

Viajes		2022	2023	2024	Variación 23/24
Urtarrila	Enero	635.651	1.116.943	1.181.406	5,77%
Otsaila	Febrero	664.871	1.048.939	1.193.872	13,82%
Martxoa	Marzo	751.804	1.238.800	1.325.581	7,01%
Apirila	Abril	680.223	1.152.243		
Maiatza	Mayo	735.605	1.263.127		
Ekaina	Junio	642.536	1.179.715		
Uztaila	Julio	553.317	1.163.133		
Abuztua	Agosto	329.733	1.038.815		
Iraila	Septiembre	932.684	1.152.693		
Urria	Octubre	1.057.002	1.365.593		
Azaroa	Noviembre	1.074.451	1.803.372		
Abendua	Diciembre	1.253.752	1.461.622		
		9.311.629	14.984.995	3.700.859	

Desde el 17 de julio de 2023 los viajes de Feve están integrados en Renfe

Viajes Acumulados		2022	2023	2024	Variación 23/24
Urtarrila	Enero	635.651	1.116.943	1.181.406	5,77%
Otsaila	Febrero	1.300.522	2.165.882	2.375.278	9,67%
Martxoa	Marzo	2.052.326	3.404.682	3.700.859	8,70%
Apirila	Abril	2.732.549	4.556.925		
Maiatza	Mayo	3.468.154	5.820.052		
Ekaina	Junio	4.110.690	6.999.767		
Uztaila	Julio	4.664.007	8.162.900		
Abuztua	Agosto	4.993.740	9.201.715		
Iraila	Septiembre	5.926.424	10.354.408		
Urria	Octubre	6.983.426	11.720.001		
Azaroa	Noviembre	8.057.877	13.523.373		
Abendua	Diciembre	9.311.629	14.984.995		

METRO BILBAO Bidaiariak - Viajes



**ctb**bizkaiko garrio partzuergoa
consorcio de transportes de bizkaia**METRO**

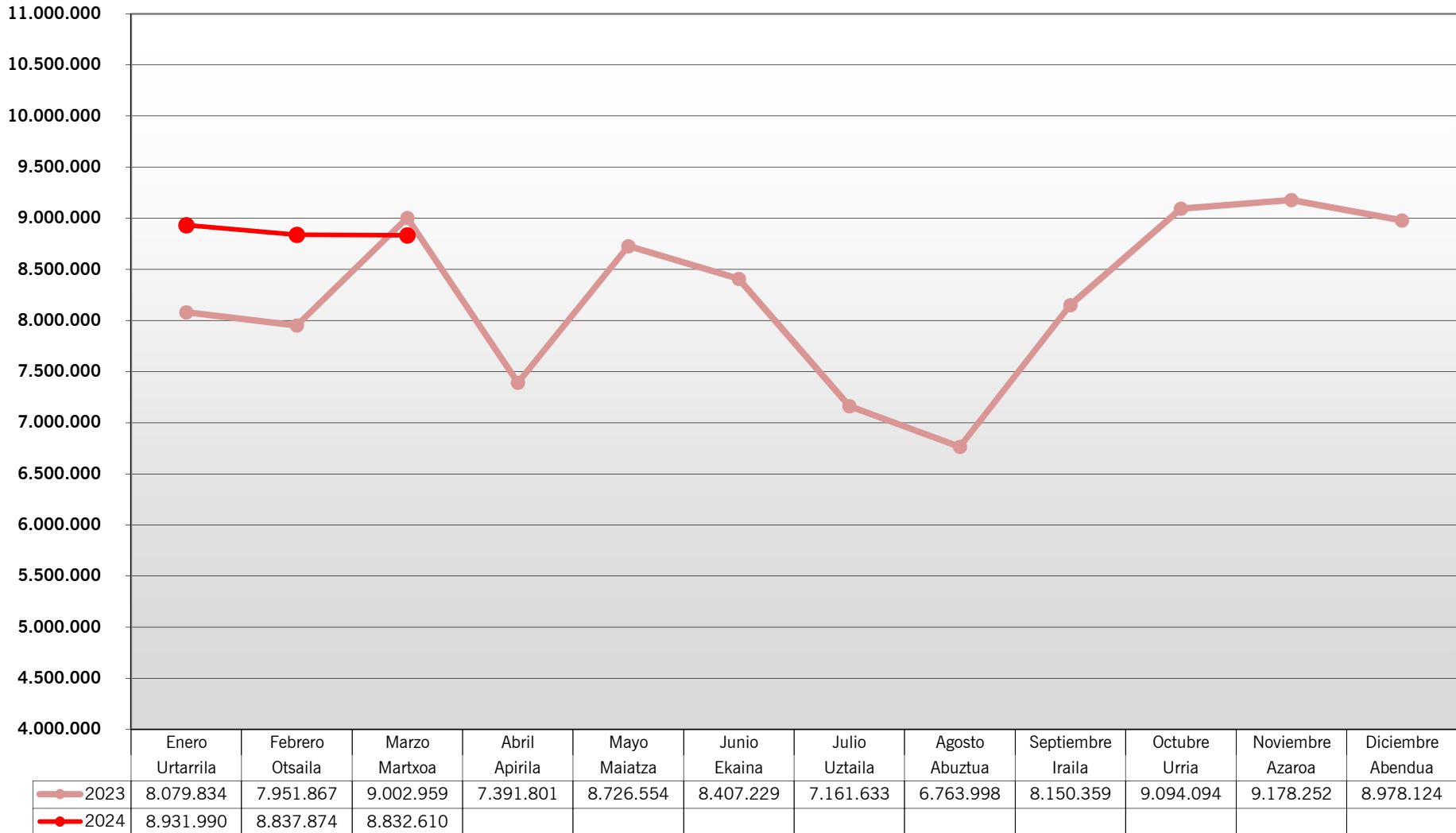
Viajes		2022	2023	2024	Variación 23/24
Urtarrila	Enero	5.868.309	7.546.927	8.323.384	10,29%
Otsaila	Febrero	6.390.733	7.429.991	8.230.160	10,77%
Martxoa	Marzo	7.311.822	8.413.838	8.220.047	-2,30%
Apirila	Abril	6.060.068	6.918.252		
Maiatza	Mayo	7.194.247	8.163.635		
Ekaina	Junio	6.793.123	7.863.788		
Uztaila	Julio	5.648.875	6.714.056		
Abuztua	Agosto	5.483.089	6.305.395		
Iraila	Septiembre	6.786.763	7.617.954		
Urria	Octubre	7.503.753	8.496.099		
Azaroa	Noviembre	7.677.290	8.556.307		
Abendua	Diciembre	7.658.569	8.354.647		
		80.376.641	92.380.889	24.773.591	

Junio 2022: paros parciales los días 22, 24 y 29

Julio 2022: paros parciales los días 7, 8, 9, 13, 15, 19, 21, 26, y 28

Viajes Acumulados		2022	2023	2024	Variación 23/24
Urtarrila	Enero	5.868.309	7.546.927	8.323.384	10,29%
Otsaila	Febrero	12.259.042	14.976.918	16.553.544	10,53%
Martxoa	Marzo	19.570.864	23.390.756	24.773.591	5,91%
Apirila	Abril	25.630.932	30.309.008		
Maiatza	Mayo	32.825.179	38.472.643		
Ekaina	Junio	39.618.302	46.336.431		
Uztaila	Julio	45.267.177	53.050.487		
Abuztua	Agosto	50.750.266	59.355.882		
Iraila	Septiembre	57.537.029	66.973.836		
Urria	Octubre	65.040.782	75.469.935		
Azaroa	Noviembre	72.718.072	84.026.242		
Abendua	Diciembre	80.376.641	92.380.889		

TOTAL SERVICIO METRO (L1, L2, L3) - Bidaiariak - Viajes



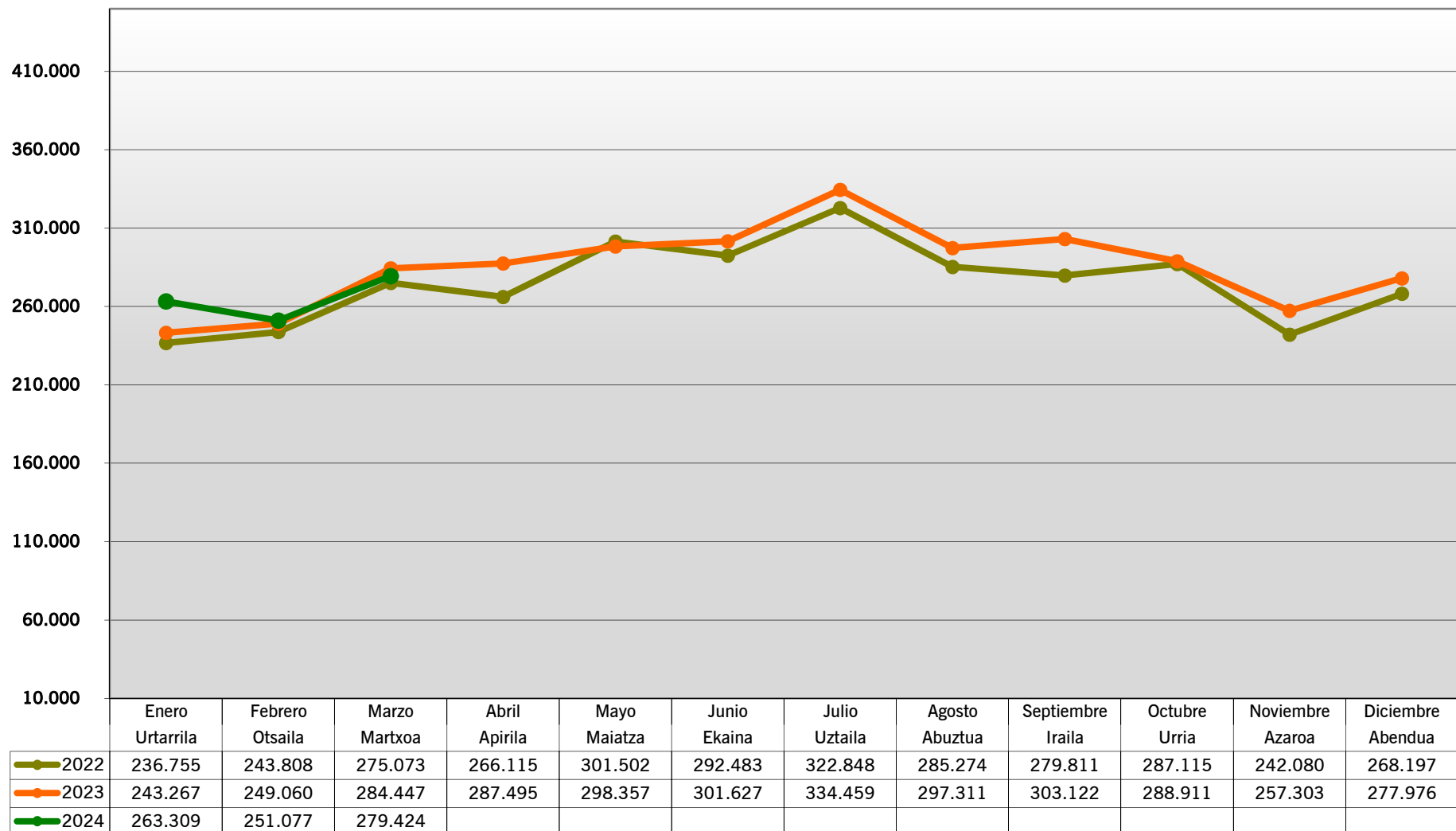
**ctb**bizkaiko garri partzuergoa
consorcio de transportes de bizkaia**SERVICIO METRO (L1, L2, L3)**

Viajes		222	2023	2024	Variación 23/24
Urtarrila	Enero	8.579.328	8.079.834	8.931.990	10,55%
Otsaila	Febrero	8.406.495	7.951.867	8.837.874	11,14%
Martxoa	Marzo	4.131.931	9.002.959	8.832.610	-1,89%
Apirila	Abril	956.406	7.391.801		
Maiatza	Mayo	2.318.217	8.726.554		
Ekaina	Junio	4.601.867	8.407.229		
Uztaila	Julio	4.981.332	7.161.633		
Abuztua	Agosto	3.545.589	6.763.998		
Iraila	Septiembre	5.440.095	8.150.359		
Urria	Octubre	5.964.728	9.094.094		
Azaroa	Noviembre	5.216.880	9.178.252		
Abendua	Diciembre	5.480.751	8.978.124		
		59.623.619	98.886.704	26.602.474	

Viajes Acumulados		2022	2023	2024	Variación 23/24
Urtarrila	Enero	8.579.328	8.079.834	8.931.990	10,55%
Otsaila	Febrero	16.985.823	16.031.701	17.769.864	10,84%
Martxoa	Marzo	21.117.754	25.034.660	26.602.474	6,26%
Apirila	Abril	22.074.160	32.426.461		
Maiatza	Mayo	24.392.377	41.153.015		
Ekaina	Junio	28.994.244	49.560.244		
Uztaila	Julio	33.975.576	56.721.877		
Abuztua	Agosto	37.521.165	63.485.875		
Iraila	Septiembre	42.961.260	71.636.234		
Urria	Octubre	48.925.988	80.730.328		
Azaroa	Noviembre	54.142.868	89.908.580		
Abendua	Diciembre	59.623.619	98.886.704		

BIZKAIKO ZUBIA

Bidaiariak - Viajes

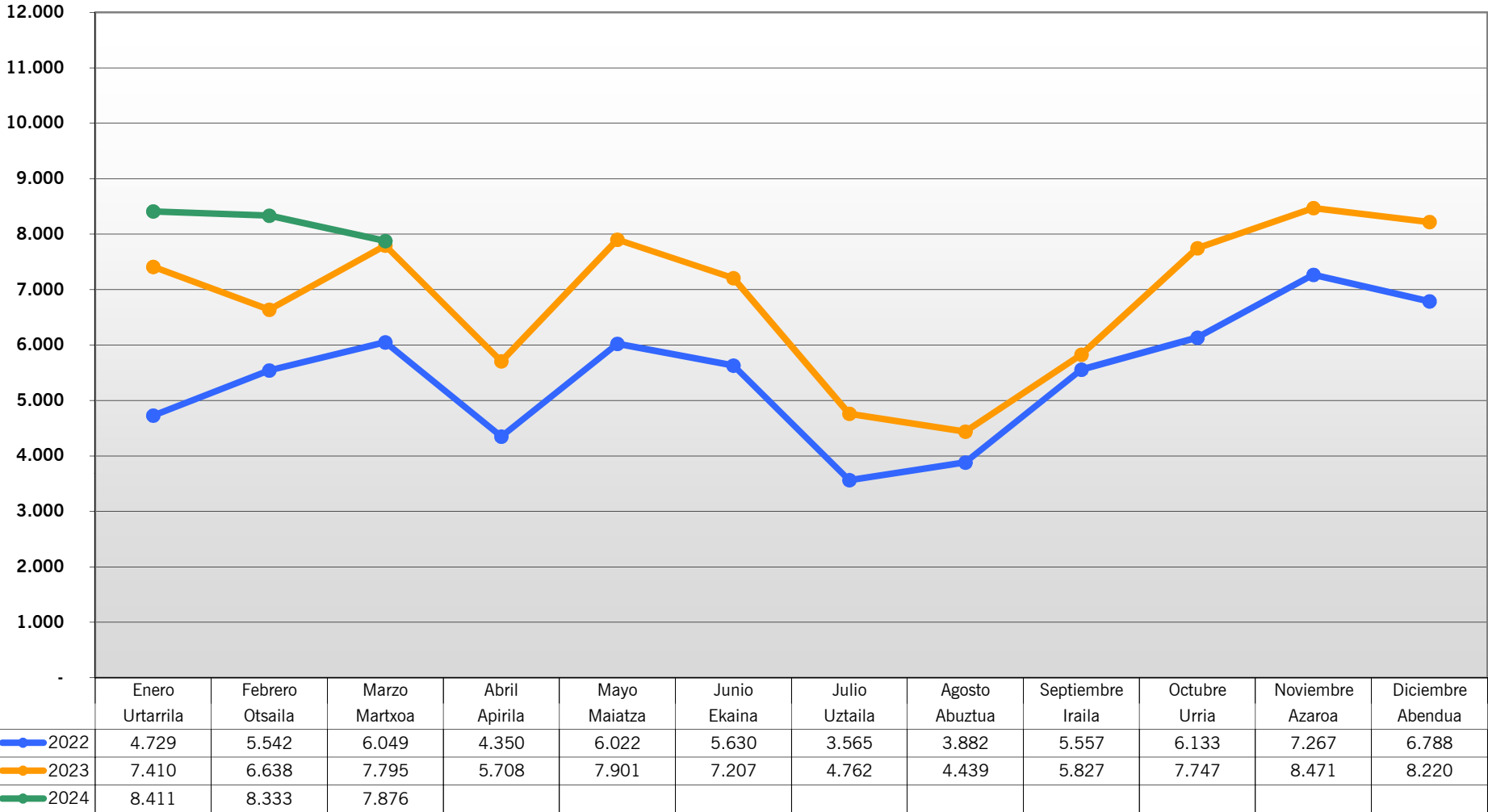


**ctb****bizkaiko garrio partzuergoa**
consorcio de transportes de bizkaia**BIZKAIKO ZUBIA**

Viajes		2022	2023	2024	Variación 23/24
Urtarrila	Enero	236.755	243.267	263.309	8,24%
Otsaila	Febrero	243.808	249.060	251.077	0,81%
Martxoa	Marzo	275.073	284.447	279.424	-1,77%
Apirila	Abril	266.115	287.495		
Maiatza	Mayo	301.502	298.357		
Ekaina	Junio	292.483	301.627		
Uztaila	Julio	322.848	334.459		
Abuztua	Agosto	285.274	297.311		
Iraila	Septiembre	279.811	303.122		
Urria	Octubre	287.115	288.911		
Azaroa	Noviembre	242.080	257.303		
Abendua	Diciembre	268.197	277.976		
		3.301.061	3.423.335	793.810	

Viajes Acumulados		2022	2023	2024	Variación 23/24
Urtarrila	Enero	236.755	243.267	263.309	8,24%
Otsaila	Febrero	480.563	492.327	514.386	4,48%
Martxoa	Marzo	755.636	776.774	793.810	2,19%
Apirila	Abril	1.021.751	1.064.269		
Maiatza	Mayo	1.323.253	1.362.626		
Ekaina	Junio	1.615.736	1.664.253		
Uztaila	Julio	1.938.584	1.998.712		
Abuztua	Agosto	2.223.858	2.296.023		
Iraila	Septiembre	2.503.669	2.599.145		
Urria	Octubre	2.790.784	2.888.056		
Azaroa	Noviembre	3.032.864	3.145.359		
Abendua	Diciembre	3.301.061	3.423.335		

PARKING LEIOA Erabiltzaileak - Aparcamientos



**ctb**

bizkaiko garrio partzuergoa
consorcio de transportes de bizkaia

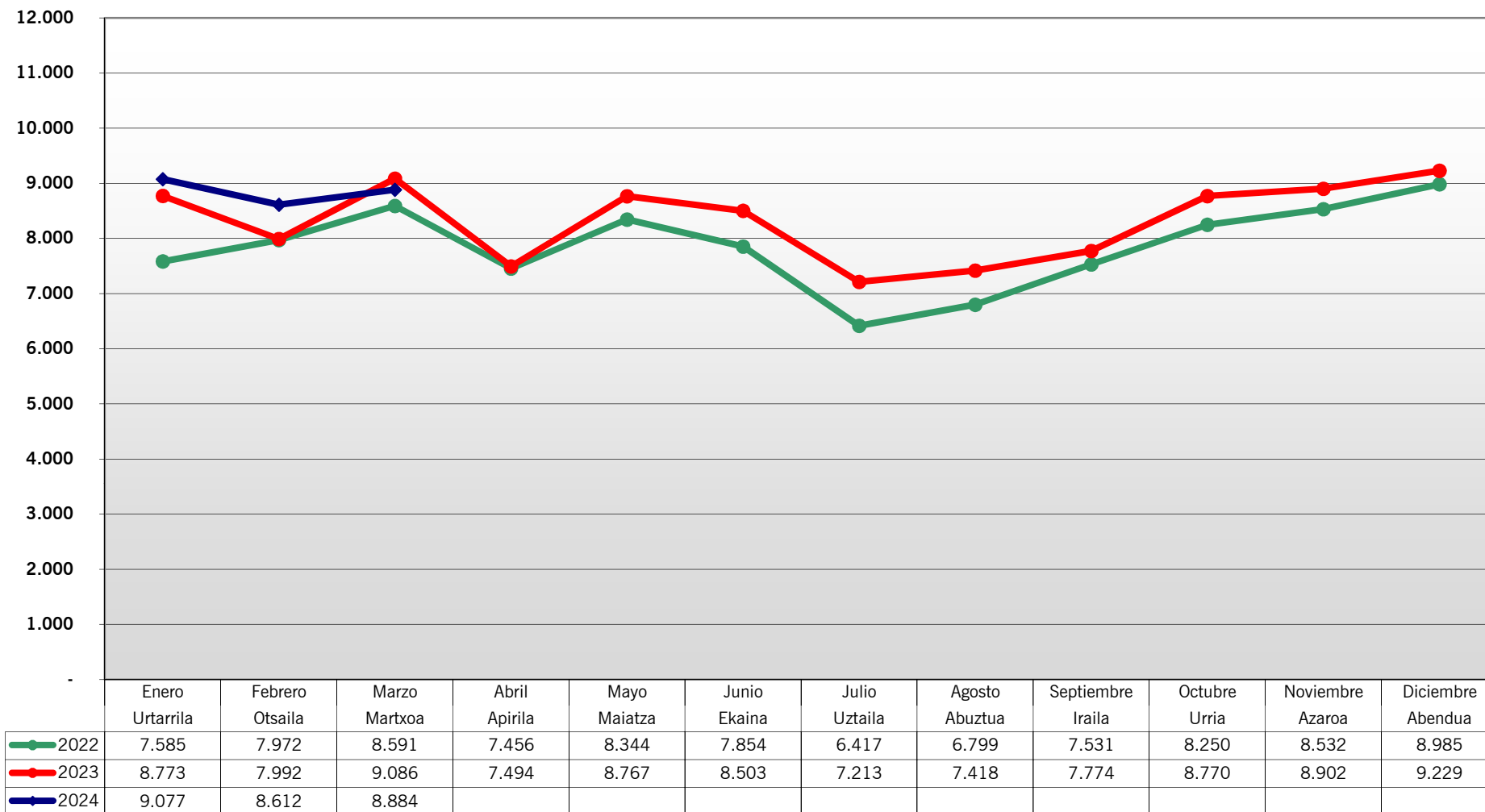
PARKING LEIOA

Aparcamientos		2022	2023	2024	Variación 23/24
Urtarrila	Enero	4.729	7.410	8.411	13,51%
Otsaila	Febrero	5.542	6.638	8.333	25,53%
Martxoa	Marzo	6.049	7.795	7.876	1,04%
Apirila	Abril	4.350	5.708		
Maiatza	Mayo	6.022	7.901		
Ekaina	Junio	5.630	7.207		
Uztaila	Julio	3.565	4.762		
Abuztua	Agosto	3.882	4.439		
Iraila	Septiembre	5.557	5.827		
Urria	Octubre	6.133	7.747		
Azaroa	Noviembre	7.267	8.471		
Abendua	Diciembre	6.788	8.220		
		65.514	82.125	24.620	

Aparcamientos Acumulados		2022	2023	2024	Variación 23/24
Urtarrila	Enero	4.729	7.410	8.411	13,51%
Otsaila	Febrero	10.271	14.048	16.744	19,19%
Martxoa	Marzo	16.320	21.843	24.620	12,71%
Apirila	Abril	20.670	27.551		
Maiatza	Mayo	26.692	35.452		
Ekaina	Junio	32.322	42.659		
Uztaila	Julio	35.887	47.421		
Abuztua	Agosto	39.769	51.860		
Iraila	Septiembre	45.326	57.687		
Urria	Octubre	51.459	65.434		
Azaroa	Noviembre	58.726	73.905		
Abendua	Diciembre	65.514	82.125		

PARKING ETXEBARRI

Erabiltzaileak - Aparcamientos



**ctb**

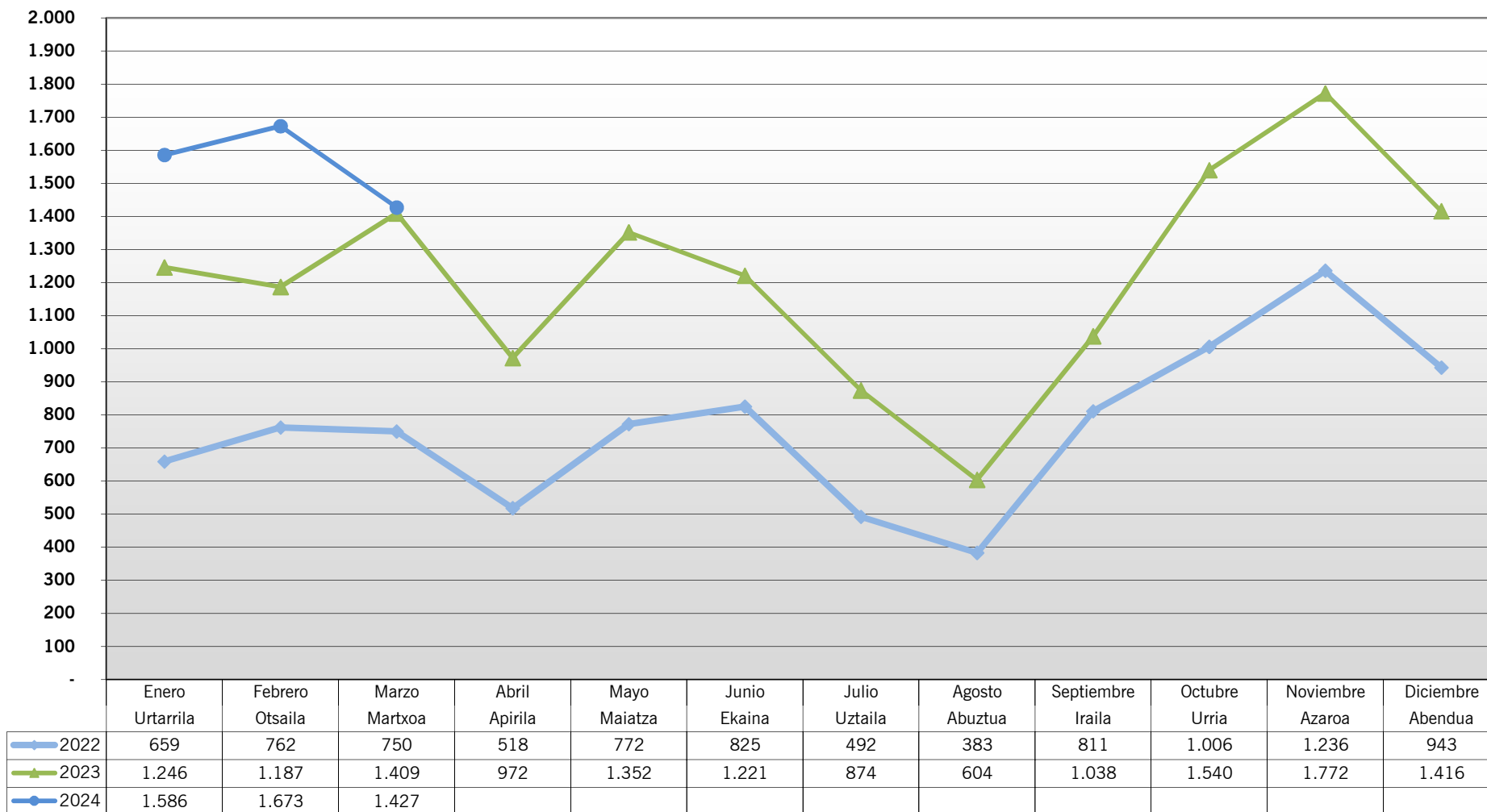
bizkaiko garrio partzuergoa
consorcio de transportes de bizkaia

PARKING ETXEBARRI

Aparcamientos		2022	2023	2024	Variación 23/24
Urtarrila	Enero	7.585	8.773	9.077	3,47%
Otsaila	Febrero	7.972	7.992	8.612	7,76%
Martxoa	Marzo	8.591	9.086	8.884	-2,22%
Apirila	Abril	7.456	7.494		
Maiatza	Mayo	8.344	8.767		
Ekaina	Junio	7.854	8.503		
Uztaila	Julio	6.417	7.213		
Abuztua	Agosto	6.799	7.418		
Iraila	Septiembre	7.531	7.774		
Urria	Octubre	8.250	8.770		
Azaroa	Noviembre	8.532	8.902		
Abendua	Diciembre	8.985	9.229		
		94.316	99.921	26.573	

Aparcamientos Acumulados		2022	2023	2024	Variación 23/24
Urtarrila	Enero	7.585	8.773	9.077	3,47%
Otsaila	Febrero	15.557	16.765	17.689	5,51%
Martxoa	Marzo	24.148	25.851	26.573	2,79%
Apirila	Abril	31.604	33.345		
Maiatza	Mayo	39.948	42.112		
Ekaina	Junio	47.802	50.615		
Uztaila	Julio	54.219	57.828		
Abuztua	Agosto	61.018	65.246		
Iraila	Septiembre	68.549	73.020		
Urria	Octubre	76.799	81.790		
Azaroa	Noviembre	85.331	90.692		
Abendua	Diciembre	94.316	99.921		

PARKING IBARBENGOA Erabiltzaileak - Aparcamientos





ctb

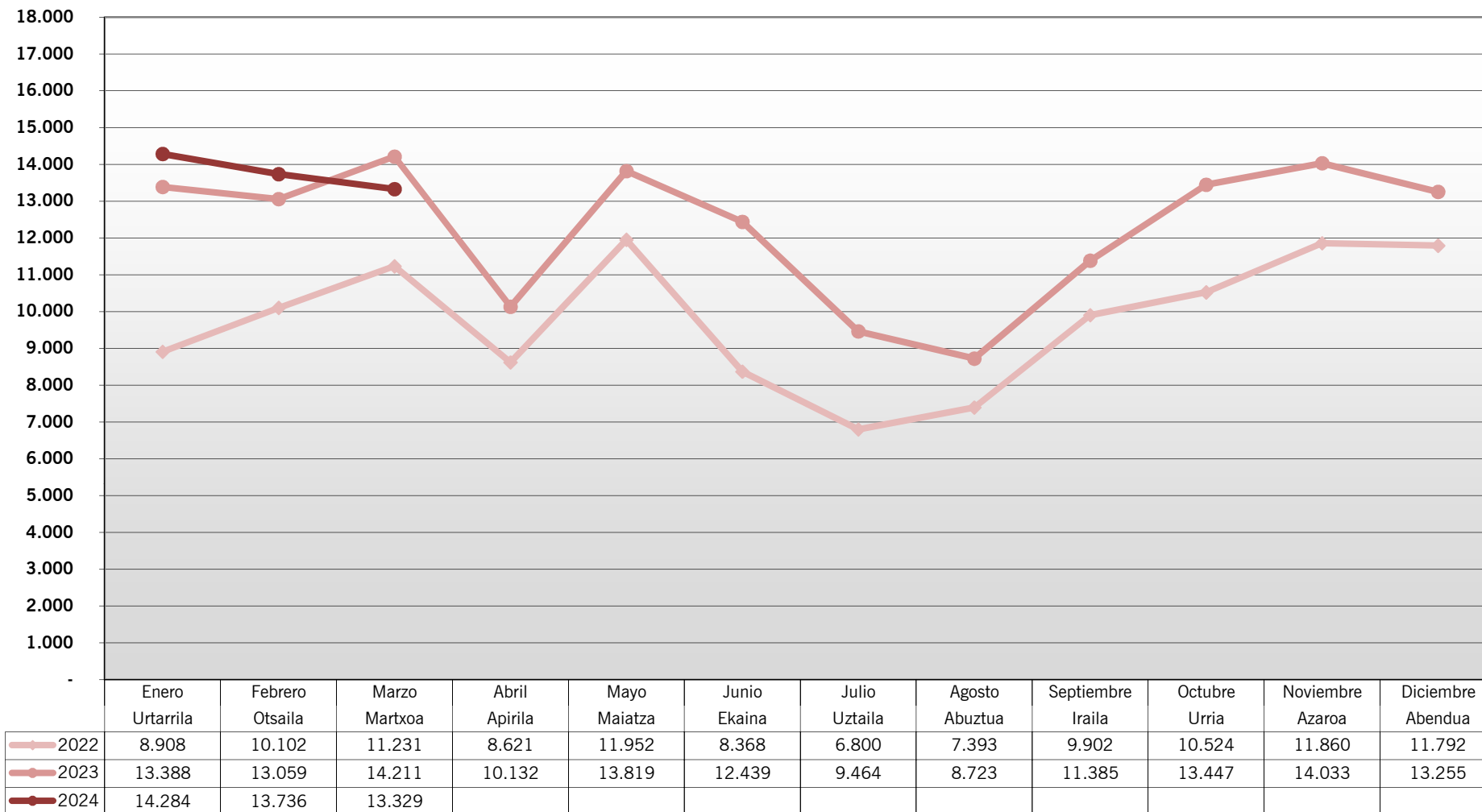
bizkaiko garrio partzuergoa
consorcio de transportes de bizkaia

PARKING IBARBENGOA

Aparcamientos		2022	2023	2024	Variación 23/24
Urtarrila	Enero	659	1.246	1.586	27,29%
Otsaila	Febrero	762	1.187	1.673	40,94%
Martxoa	Marzo	750	1.409	1.427	1,28%
Apirila	Abril	518	972		
Maiatza	Mayo	772	1.352		
Ekaina	Junio	825	1.221		
Uztaila	Julio	492	874		
Abuztua	Agosto	383	604		
Iraila	Septiembre	811	1.038		
Urria	Octubre	1.006	1.540		
Azaroa	Noviembre	1.236	1.772		
Abendua	Diciembre	943	1.416		
		9.157	14.631	4.686	

Aparcamientos Acumulados		2022	2023	2024	Variación 23/24
Urtarrila	Enero	659	1.246	1.586	27,29%
Otsaila	Febrero	1.421	2.433	3.259	33,95%
Martxoa	Marzo	2.171	3.842	4.686	21,97%
Apirila	Abril	2.689	4.814		
Maiatza	Mayo	3.461	6.166		
Ekaina	Junio	4.286	7.387		
Uztaila	Julio	4.778	8.261		
Abuztua	Agosto	5.161	8.865		
Iraila	Septiembre	5.972	9.903		
Urria	Octubre	6.978	11.443		
Azaroa	Noviembre	8.214	13.215		
Abendua	Diciembre	9.157	14.631		

PARKING BEC Erabiltzaileak - Aparcamientos

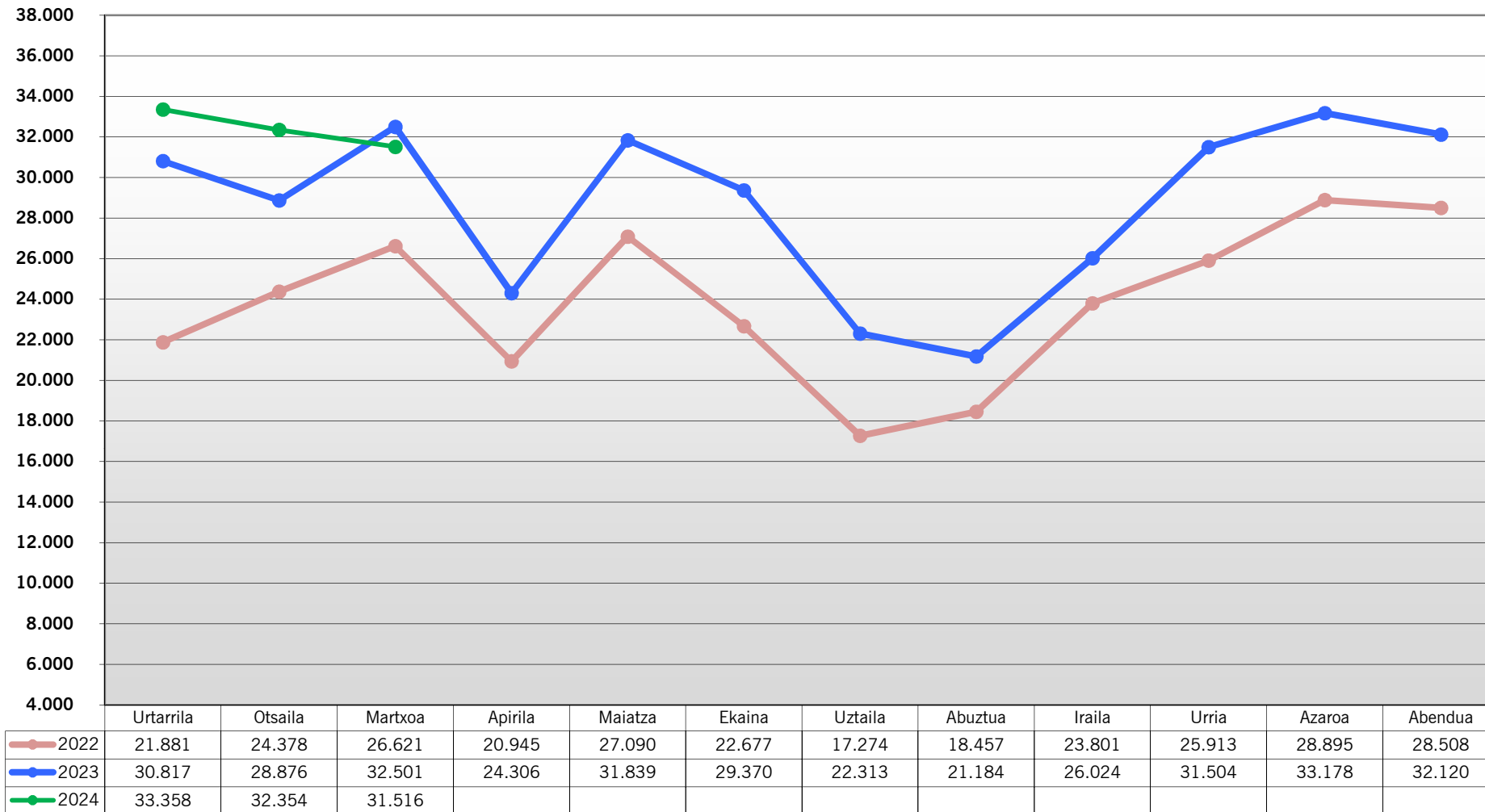


**ctb**bizkaiko garrio partzuergoa
consorcio de transportes de bizkaia**PARKING BEC**

Aparcamientos		2022	2023	2024	Variación 23/24
Urtarrila	Enero	8.908	13.388	14.284	6,69%
Otsaila	Febrero	10.102	13.059	13.736	5,18%
Martxoa	Marzo	11.231	14.211	13.329	-6,21%
Apirila	Abril	8.621	10.132		
Maiatza	Mayo	11.952	13.819		
Ekaina	Junio	8.368	12.439		
Uztaila	Julio	6.800	9.464		
Abuztua	Agosto	7.393	8.723		
Iraila	Septiembre	9.902	11.385		
Urria	Octubre	10.524	13.447		
Azaroa	Noviembre	11.860	14.033		
Abendua	Diciembre	11.792	13.255		
		117.453	147.355	41.349	

Aparcamientos Acumulados		2022	2023	2024	Variación 23/24
Urtarrila	Enero	8.908	13.388	14.284	6,69%
Otsaila	Febrero	19.010	26.447	28.020	5,95%
Martxoa	Marzo	30.241	40.658	41.349	1,70%
Apirila	Abril	38.862	50.790		
Maiatza	Mayo	50.814	64.609		
Ekaina	Junio	59.182	77.048		
Uztaila	Julio	65.982	86.512		
Abuztua	Agosto	73.375	95.235		
Iraila	Septiembre	83.277	106.620		
Urria	Octubre	93.801	120.067		
Azaroa	Noviembre	105.661	134.100		
Abendua	Diciembre	117.453	147.355		

LEIOA-ETXEBARRI-IBARBENGOA-BEC Erabiltzaileak - Aparcamientos

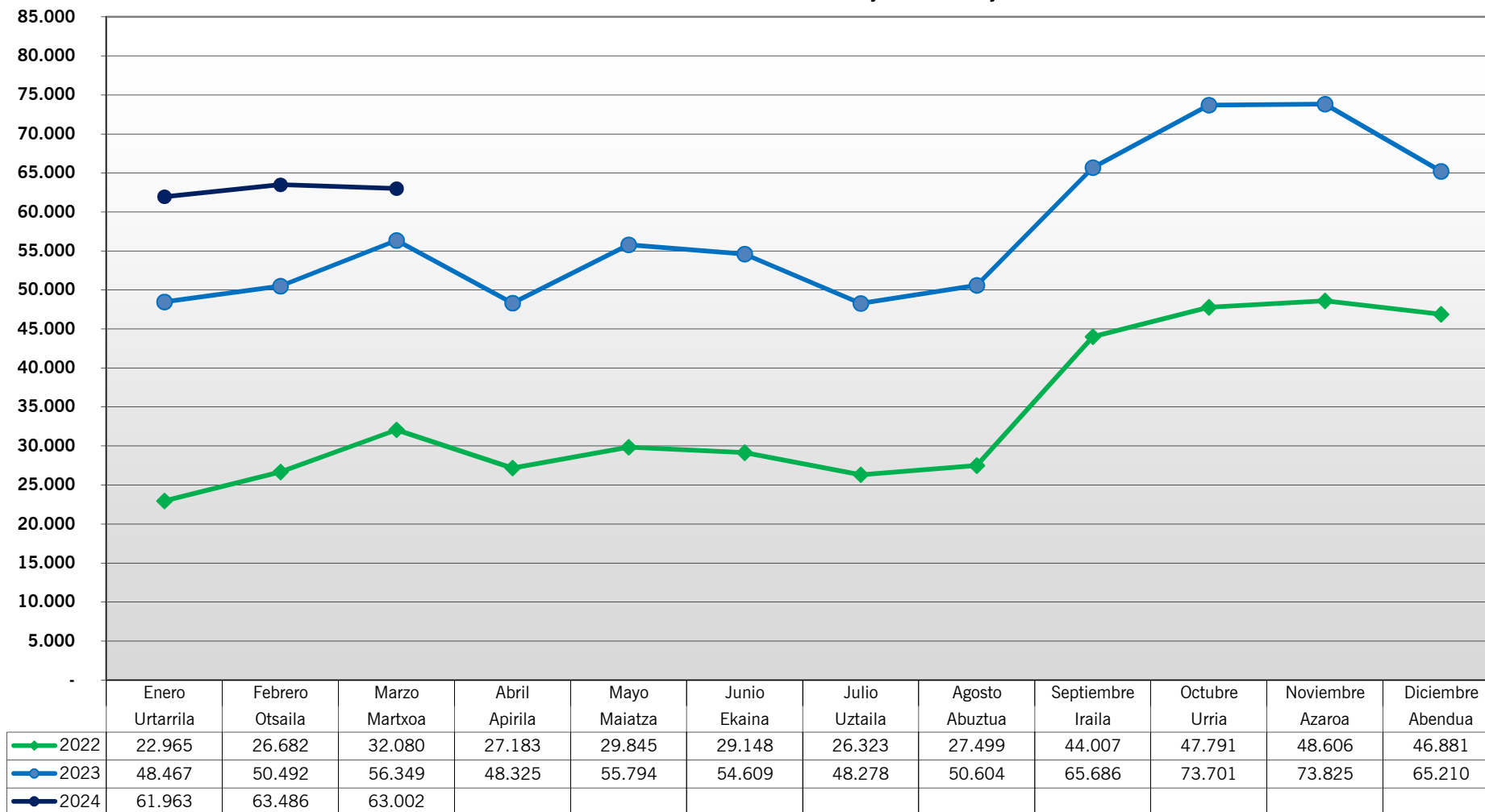


**ctb**bizkaiko garrio partzuergoa
consorcio de transportes de bizkaia**APARCAMIENTOS (Leioa, Etxebarri, Ibarbengoa y BEC)**

Aparcamientos		2022	2023	2024	Variación 23/24
Urtarrila	Enero	21.881	30.817	33.358	8,25%
Otsaila	Febrero	24.378	28.876	32.354	12,04%
Martxoa	Marzo	26.621	32.501	31.516	-3,03%
Apirila	Abril	20.945	24.306		
Maiatza	Mayo	27.090	31.839		
Ekaina	Junio	22.677	29.370		
Uztaila	Julio	17.274	22.313		
Abuztua	Agosto	18.457	21.184		
Iraila	Septiembre	23.801	26.024		
Urria	Octubre	25.913	31.504		
Azaroa	Noviembre	28.895	33.178		
Abendua	Diciembre	28.508	32.120		
		286.440	344.032	97.228	

Aparcamientos Acumulados		2022	2023	2024	Variación 23/24
Urtarrila	Enero	21.881	30.817	33.358	8,25%
Otsaila	Febrero	46.259	59.693	65.712	10,08%
Martxoa	Marzo	72.880	92.194	97.228	5,46%
Apirila	Abril	93.825	116.500		
Maiatza	Mayo	120.915	148.339		
Ekaina	Junio	143.592	177.709		
Uztaila	Julio	160.866	200.022		
Abuztua	Agosto	179.323	221.206		
Iraila	Septiembre	203.124	247.230		
Urria	Octubre	229.037	278.734		
Azaroa	Noviembre	257.932	311.912		
Abendua	Diciembre	286.440	344.032		

INTEROPERABILIDAD BARIK
Tranvía y Autobuses Urbanos Vitoria-Gazteiz - Alavabus y T. Comarcal Araba - DBUS (Donostia)
Bidaiariak BARIK txartelarekin- Viajes con tarjeta BARIK



**ctb**

bizkaiko garrio partzuergoa
consorcio de transportes de bizkaia

INTEROPERABILIDA BARIK

Tranvia de Vitoria-Araba - Autobuses urbanos de Vitoria-Gasteiz - Alavabus y Transporte Comarcal de Araba - Dbus (Donostia)

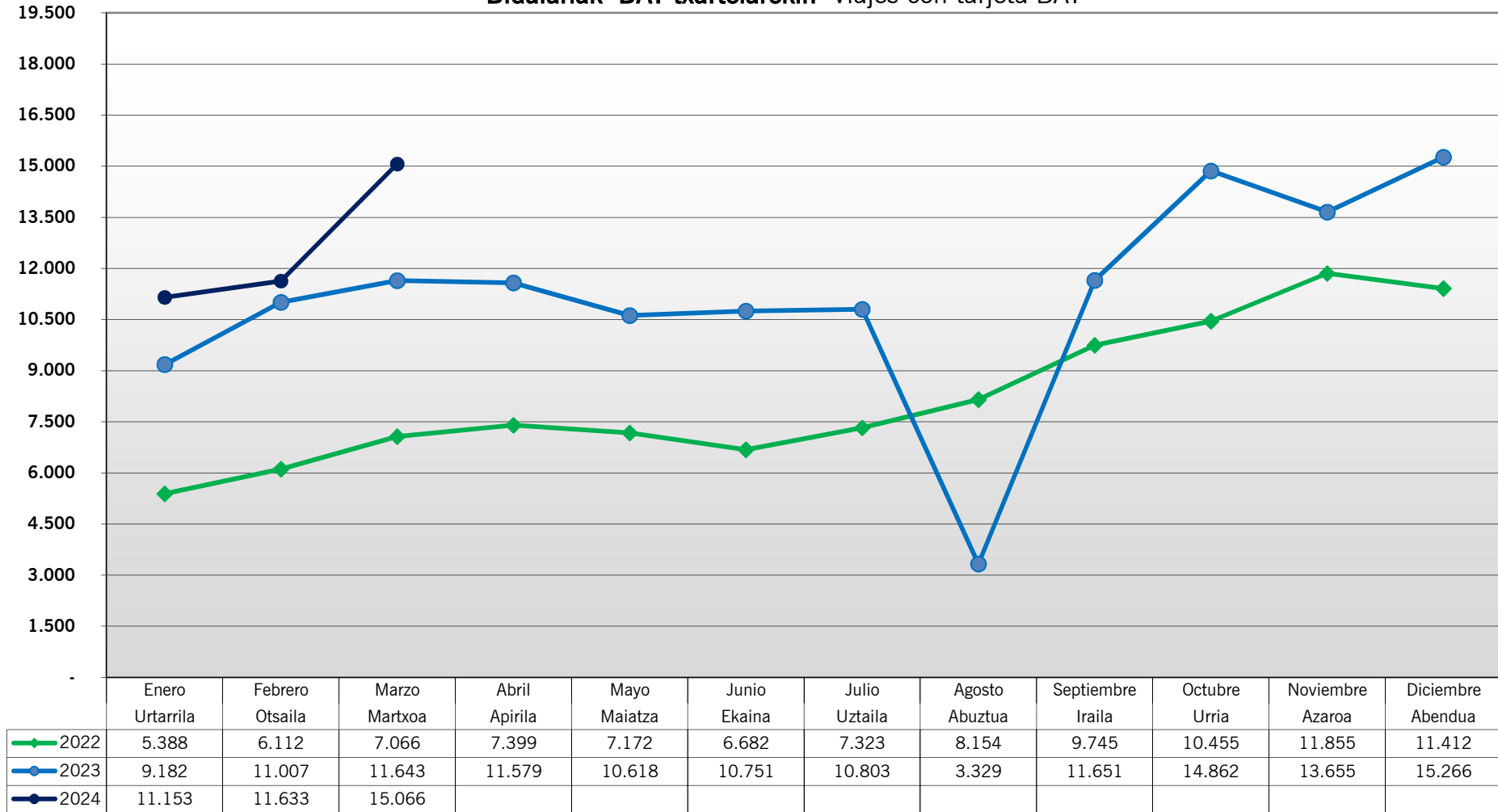
Viajes con tarjeta Barik		2022	2023	2024	Variación 23/24
Urtarrila	Enero	22.965	48.467	61.963	27,85%
Otsaila	Febrero	26.682	50.492	63.486	25,73%
Martxoa	Marzo	32.080	56.349	63.002	11,81%
Apirila	Abril	27.183	48.325		
Maiatza	Mayo	29.845	55.794		
Ekaina	Junio	29.148	54.609		
Uztaila	Julio	26.323	48.278		
Abuztua	Agosto	27.499	50.604		
Iraila	Septiembre	44.007	65.686		
Urria	Octubre	47.791	73.701		
Azaroa	Noviembre	48.606	73.825		
Abendua	Diciembre	46.881	65.210		
		409.010	691.340	188.451	

01/03/2021 Se implanta Barik en Alavabus y transporte Comarcal de Araba

20/09/2021 Se implanta Barik en Autobuses de Vitoria-Gasteiz (Tuvisa)

Viajes Acumulados con tarjeta		2022	2023	2024	Variación 23/24
Urtarrila	Enero	22.965	48.467	61.963	27,85%
Otsaila	Febrero	49.647	98.959	125.449	26,77%
Martxoa	Marzo	81.727	155.308	188.451	21,34%
Apirila	Abril	108.910	203.633		
Maiatza	Mayo	138.755	259.427		
Ekaina	Junio	167.903	314.036		
Uztaila	Julio	194.226	362.314		
Abuztua	Agosto	221.725	412.918		
Iraila	Septiembre	265.732	478.604		
Urria	Octubre	313.523	552.305		
Azaroa	Noviembre	362.129	626.130		
Abendua	Diciembre	409.010	691.340		

INTEROPERABILIDAD BAT
Metro Bilbao - Tranvia de Bilbao - Funicular de Larreineta
Bidaiariak BAT txartelarekin- Viajes con tarjeta BAT

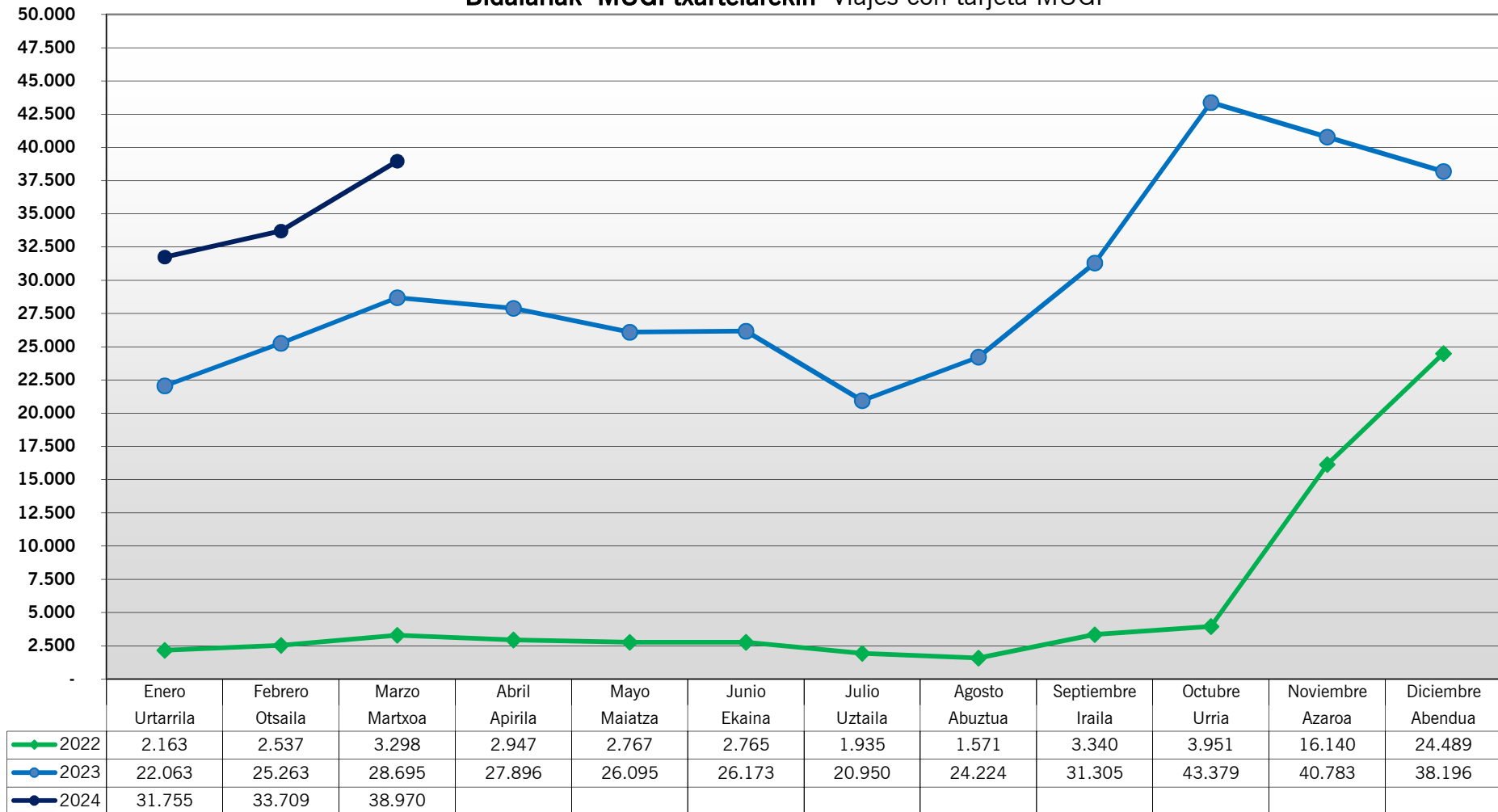


**ctb**bizkaiko garrio partzuergoa
consorcio de transportes de bizkaia**INTEROPERABILIDA BAT****Metro Bilbao - Tranvía de Bilbao - Funicular de Larreineta**

Viajes		2022	2023	2024	Variación 23/24
Urtarrila	Enero	5.388	9.182	11.153	21,47%
Otsaila	Febrero	6.112	11.007	11.633	5,69%
Martxoa	Marzo	7.066	11.643	15.066	29,40%
Apirila	Abril	7.399	11.579		
Maiatza	Mayo	7.172	10.618		
Ekaina	Junio	6.682	10.751		
Uztaila	Julio	7.323	10.803		
Abuztua	Agosto	8.154	3.329		
Iraila	Septiembre	9.745	11.651		
Urria	Octubre	10.455	14.862		
Azaroa	Noviembre	11.855	13.655		
Abendua	Diciembre	11.412	15.266		
		98.763	134.346	37.852	

Viajes Acumulados		2022	2023	2024	Variación 23/24
Urtarrila	Enero	5.388	9.182	11.153	21,47%
Otsaila	Febrero	11.500	20.189	22.786	12,86%
Martxoa	Marzo	18.566	31.832	37.852	18,91%
Apirila	Abril	25.965	43.411		
Maiatza	Mayo	33.137	54.029		
Ekaina	Junio	39.819	64.780		
Uztaila	Julio	47.142	75.583		
Abuztua	Agosto	55.296	78.912		
Iraila	Septiembre	65.041	90.563		
Urria	Octubre	75.496	105.425		
Azaroa	Noviembre	87.351	119.080		
Abendua	Diciembre	98.763	134.346		

INTEROPERABILIDAD MUGI
Tranvia de Bilbao - Funicular de Larreineta - Metro Bilbao
Bidaiariak MUGI txartelarekin- Viajes con tarjeta MUGI



**ctb****bizkaiko garrio partzuergoa**
consorcio de transportes de bizkaia**INTEROPERABILIDAD MUGI**
Tranvía de Bilbao, Funicular de Larreineta y MB

Viajes		2022	2023	2024	Variación 23/24
Urtarrila	Enero	2.163	22.063	31.755	43,93%
Otsaila	Febrero	2.537	25.263	33.709	33,43%
Martxoa	Marzo	3.298	28.695	38.970	35,81%
Apirila	Abril	2.947	27.896		
Maiatza	Mayo	2.767	26.095		
Ekaina	Junio	2.765	26.173		
Uztaila	Julio	1.935	20.950		
Abuztua	Agosto	1.571	24.224		
Iraila	Septiembre	3.340	31.305		
Urria	Octubre	3.951	43.379		
Azaroa	Noviembre	16.140	40.783		
Abendua	Diciembre	24.489	38.196		
		67.903	355.022	104.434	

Noviembre 2022: Implantación de la tarjeta Mugi en Metro Bilbao

Viajes Acumulados		2022	2023	2024	Variación 22/23
Urtarrila	Enero	2.163	22.063	31.755	43,93%
Otsaila	Febrero	4.700	47.326	65.464	38,33%
Martxoa	Marzo	7.998	76.021	104.434	37,38%
Apirila	Abril	10.945	103.917		
Maiatza	Mayo	13.712	130.012		
Ekaina	Junio	16.477	156.185		
Uztaila	Julio	18.412	177.135		
Abuztua	Agosto	19.983	201.359		
Iraila	Septiembre	23.323	232.664		
Urria	Octubre	27.274	276.043		
Azaroa	Noviembre	43.414	316.826		
Abendua	Diciembre	67.903	355.022		