



ctb

bizkaiko garri partzuergoa
consorcio de transportes de bizkaia

Diciembre / Abendua 2024

Bizkaiko garraio publikoaren mugikortasunaren datuak

Datos de movilidad en el transporte público en Bizkaia

Garraio Publikoa / Transporte público
Bidaiak guztira (operadoreek emandakoak) / Viajes totales (suministrados por los operadores)
Creditrans, Gizatrans, Títulos temporales, Ocasional consorciado

Bilbobus
Bizkaibus
Otros autobuses
EuskoTran
EuskoTren
Feve
Renfe
Metro Bilbao
Bizkaiko Zubia y otros modos

Aparkalekuak / Aparcamientos: Leioa – Etxebarri – Ibarbengoa - BEC

BARIK, BAT eta MUGI txartelen interoperabilitatea

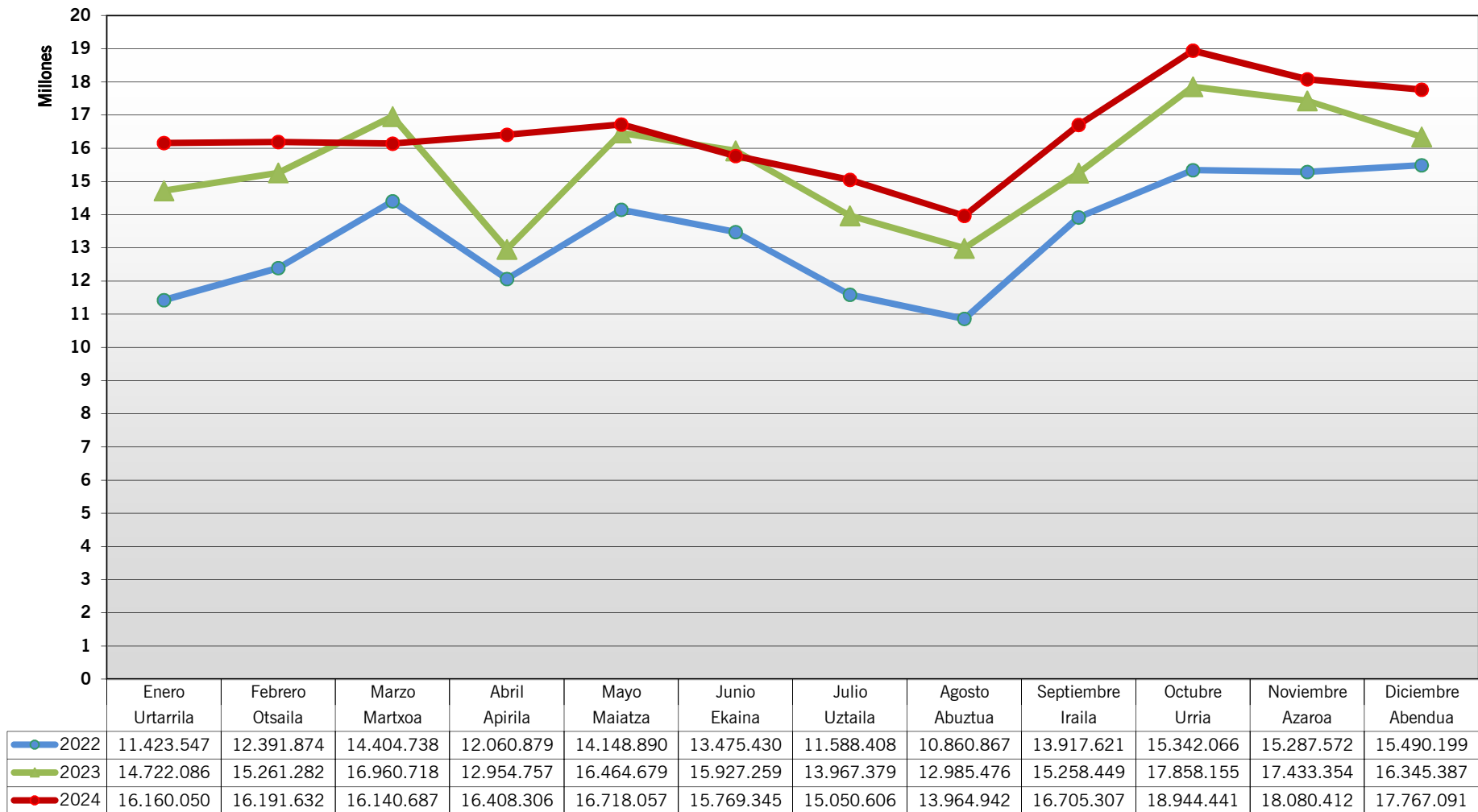
Interoperabilidad de las tarjetas BARIK, BAT y MUGI

Oharra: datu horiek adostu egin daitezke, operadoreen datu guztiak behin betiko jaso ondoren.

Nota: Estos datos son susceptibles de ajustes tras la recepción definitiva de la totalidad de datos por parte de los operadores.

VIAJES TRANSPORTE PÚBLICO

Bilbobus - Bizkaibus - Etxebarri Bus - Autobús Erandio - KBus - Lejoan Busa - Sopolbus - Metro Bilbao - EuskoTran - ET Txorierrri - ET Bilbao-Bermeo-Ermua - Feve - Renfe - Bizkaiko Zubia - Fun. Artxanda - Fun. Larreineta - Asc.Ereaga - Botes Portugalete





bizkaiko garri partzuergoa
consorcio de transportes de bizkaia

TOTALES

VIAJES TOTALES TRANSPORTE PÚBLICO

Viajes	TRANSPORTE PÚBLICO								
	Mensual				Acumulado				
	2022	2023	2024	Variación 23/24	2022	2023	2024	Variación 23/24	
Urtarrila	Enero	11.423.547	14.722.086	16.160.050	9,77%	11.423.547	14.722.086	16.160.050	9,77%
Otsaila	Febrero	12.391.874	15.261.282	16.191.632	6,10%	23.815.421	29.983.368	32.351.682	7,90%
Martxo	Marzo	14.404.738	16.960.718	16.140.687	-4,83%	38.220.159	46.944.086	48.492.369	3,30%
Apirila	Abril	12.060.879	12.954.757	16.408.306	26,66%	50.281.038	59.898.843	64.900.675	8,35%
Maiatza	Mayo	14.148.890	16.464.679	16.718.057	1,54%	64.429.928	76.363.522	81.618.732	6,88%
Ekaina	Junio	13.475.430	15.927.259	15.769.345	-0,99%	77.905.358	92.290.781	97.388.077	5,52%
Uztaila	Julio	11.588.408	13.967.379	15.050.606	7,76%	89.493.766	106.258.160	112.438.683	5,82%
Abuztua	Agosto	10.860.867	12.985.476	13.964.942	7,54%	100.354.633	119.243.636	126.403.625	6,00%
Iraila	Septiembre	13.917.621	15.258.449	16.705.307	9,48%	114.272.254	134.502.085	143.108.932	6,40%
Urria	Octubre	15.342.066	17.858.155	18.944.441	6,08%	129.614.320	152.360.240	162.053.373	6,36%
Azaroa	Noviembre	15.287.572	17.433.354	18.080.412	3,71%	144.901.892	169.793.594	180.133.785	6,09%
Abendua	Diciembre	15.490.199	16.345.387	17.767.091	8,70%	160.392.091	186.138.981	197.900.876	6,32%
		160.392.091	186.138.981	197.900.876	6,32%				

Datos de EuskoTren pendientes de confirmación

Renfe: Desde el 01/09/2022 abonos gratuitos de Cercanías y Media distancia

Feve: Desde el 17 de julio de 2023 los viajeros de Feve están integrados en Renfe

Botes de Portugalete: Sin datos de títulos propios de junio a diciembre 2024

VIAJES CON TÍTULOS CTB (Creditrans, Gizatrans, temporales y ocasional)

Viajes	Mensual				Acumulado				
	2022	2023	2024	Variación 23/24	2022	2023	2024	Variación 23/24	
Urtarrila	Enero	10.313.642	13.103.096	14.428.563	10,12%	10.313.642	13.103.096	14.428.563	10,12%
Otsaila	Febrero	11.193.049	12.987.593	14.631.542	12,66%	21.506.691	26.090.689	29.060.105	11,38%
Martxo	Marzo	12.912.668	14.827.705	14.333.397	-3,33%	34.419.359	40.918.394	43.393.502	6,05%
Apirila	Abril	10.724.487	12.164.067	14.694.512	20,80%	45.143.846	53.082.461	58.088.014	9,43%
Maiatza	Mayo	12.718.935	14.615.674	15.289.368	4,61%	57.862.781	67.698.135	73.377.382	8,39%
Ekaina	Junio	12.119.103	14.034.999	14.039.373	0,03%	69.981.884	81.733.134	87.416.755	6,95%
Uztaila	Julio	10.361.863	12.224.418	13.324.781	9,00%	80.343.747	93.957.552	100.741.536	7,22%
Abuztua	Agosto	9.602.543	11.342.665	12.304.914	8,48%	89.946.290	105.300.217	113.046.450	7,36%
Iraila	Septiembre	12.247.153	13.478.187	14.998.769	11,28%	102.193.443	118.778.404	128.045.219	7,80%
Urria	Octubre	12.807.759	15.892.590	17.181.993	8,11%	115.001.202	134.670.994	145.227.212	7,84%
Azaroa	Noviembre	13.582.092	14.998.009	16.304.390	8,71%	128.583.294	149.669.003	161.531.602	7,93%
Abendua	Diciembre	13.482.092	14.620.648	15.887.326	8,66%	142.065.386	164.289.651	177.418.928	7,99%
		142.065.386	164.289.651	177.418.928	7,99%				

01/01/2024: Se implantan los títulos temporales Bidai y Gazte en Bilbobus y Funicular de Artxanda y Bidai en Bizkaibus

15/01/2024: Galdabusa (Galdakao) se incorpora al sistema Barik

Botes de Portugalete: En junio 2024 se implantan los títulos Creditrans y Gizatrans

FERROCARRIL

VIAJES

	Viajes	Metro Bilbao		EuskoTran		EuskoTren		FEVE	RENFE		TOTAL FERROCARRIL		
		2023	2024	2023	2024	2023	2024	2023	2023	2024	2023	2024	23/24
Urtarrila	Enero	7.546.927	8.323.384	234.331	265.203	1.117.592	1.264.945	93.679	1.116.943	1.181.406	10.109.472	11.034.938	9,2%
Otsaila	Febrero	7.429.991	8.230.160	237.341	289.695	1.147.537	1.281.121	67.883	1.748.232	1.193.872	10.630.984	10.994.848	3,4%
Martxo	Marzo	8.413.838	8.220.047	284.333	307.605	1.298.917	1.255.438	75.230	1.548.500	1.325.581	11.620.818	11.108.671	-4,4%
Apirila	Abril	6.918.252	8.714.656	259.748	334.496	1.030.793	1.420.799	87.305	143.250	1.321.491	8.439.348	11.791.442	39,7%
Maiatza	Mayo	8.163.635	9.052.955	293.463	369.755	1.230.818	1.477.239	70.498	1.263.127	1.031.433	11.021.541	11.931.382	8,3%
Ekaina	Junio	7.863.788	8.249.951	263.784	316.483	1.211.176	1.344.266	78.686	1.179.715	1.269.599	10.597.149	11.180.299	5,5%
Uztaila	Julio	6.714.056	7.306.887	227.869	267.180	1.080.606	1.189.761	90.006	1.163.133	1.158.767	9.275.670	9.922.595	7,0%
Abuztua	Agosto	6.305.395	6.754.245	233.793	269.648	1.067.652	1.187.978		1.038.815	1.105.076	8.645.655	9.316.947	7,8%
Iraia	Septiembre	7.617.954	8.151.528	296.341	323.772	1.229.246	1.317.095		1.152.693	1.112.850	10.296.234	10.905.245	5,9%
Urria	Octubre	8.496.099	9.413.797	316.775	366.674	1.321.850	1.505.108		1.365.593	1.217.855	11.500.317	12.503.434	8,7%
Azaroa	Noviembre	8.556.307	8.990.994	305.658	334.208	1.309.209	1.424.880		1.803.372	1.283.520	11.974.546	12.033.602	0,5%
Abendua	Diciembre	8.354.647	8.955.771	295.444	314.734	1.252.202	1.375.294		1.377.611	1.410.747	11.279.904	12.056.546	6,9%
		92.380.889	100.364.375	3.248.880	3.759.453	14.297.598	16.043.924	563.287	14.900.984	14.612.197	125.391.638	134.779.949	7,5%

Datos de EuskoTren pendientes de confirmación

Renfe: Desde el 01/09/2022 abonos gratuitos de Cercanías y Media distancia

Feve: Desde el 17 de julio de 2023 los viajeros de Feve están integrados en Renfe

VIAJES CON TITULOS CTB (Creditrans, Gizatrans, temporales y ocasional)

	Viajes	Metro Bilbao		EuskoTran		EuskoTren		FEVE	RENFE		TOTAL CTB EN FERROCARRIL		
		2023	2024	2023	2024	2023	2024	2023	2023	2024	2023	2024	23/24
Urtarrila	Enero	7.371.139	8.173.922	219.617	247.919	1.117.592	1.264.945	22.153	188.280	149.408	8.918.781	9.836.194	10,3%
Otsaila	Febrero	7.261.046	8.083.402	221.600	271.340	1.147.537	1.281.121	18.909	146.024	139.859	8.795.116	9.775.722	11,1%
Martxo	Marzo	8.229.263	8.052.071	264.636	280.604	1.298.917	1.255.438	17.053	177.414	162.601	9.987.283	9.750.714	-2,4%
Apirila	Abril	6.763.208	8.541.916	229.937	304.958	1.030.793	1.420.799	4.751	144.276	263.783	8.172.965	10.531.456	28,9%
Maiatza	Mayo	7.996.242	8.877.667	265.960	334.421	1.230.818	1.477.239	43.295	193.176	302.173	9.729.491	10.991.500	13,0%
Ekaina	Junio	7.677.767	8.085.797	236.695	287.678	1.211.176	1.344.266	16.419	129.313	205.844	9.271.370	9.923.585	7,0%
Uztaila	Julio	6.583.964	7.163.836	191.292	227.410	1.080.606	1.189.761	20.170	227.616	190.580	8.103.648	8.771.587	8,2%
Abuztua	Agosto	6.168.717	6.611.571	189.439	219.470	1.040.567	1.164.479	13	221.827	286.164	7.620.563	8.281.684	8,7%
Iraia	Septiembre	7.459.992	7.970.352	260.627	288.684	1.229.246	1.317.094		179.442	212.718	9.129.307	9.788.848	7,2%
Urria	Octubre	8.325.885	9.218.096	282.248	334.247	1.321.850	1.505.108		189.435	213.481	10.119.418	11.270.932	11,4%
Azaroa	Noviembre	8.384.973	8.802.138	283.809	311.124	1.309.209	1.424.880		24.675	207.237	10.002.666	10.745.379	7,4%
Abendua	Diciembre	8.184.175	8.756.436	271.228	292.299	1.252.202	1.375.294		323.720	236.366	10.031.325	10.660.395	6,3%
		90.406.371	98.337.204	2.917.088	3.400.154	14.270.513	16.020.424	142.763	2.145.198	2.570.214	109.881.933	120.327.996	9,5%

Feve: Desde el 17 de julio de 2023 los viajeros de Feve están integrados en Renfe

AUTOBUS

Viajes	Bilbobus		Bizkaibus		Etxebarri Bus		Autobus Erandio		KBus		Lejoan Busa		Sopelbus		Galdabusa	TOTAL AUTOBUS		
	2023	2024	2023	2024	2023	2024	2023	2024	2023	2024	2023	2024	2023	2024	2024	2023	2024	23-24
Urtarrila Enero	2.008.365	1.973.701	2.125.721	2.666.027	43.406	36.678	8.805	10.053	68.999	32.657	19.613	20.511	3.492	3.934	5.426	4.278.401	4.748.987	11,0%
Otsaila Febrero	1.930.672	1.915.590	2.211.258	2.817.447	42.453	44.068	9.593	9.532	64.559	23.973	16.811	19.217	3.516	4.074	7.587	4.278.862	4.841.488	13,1%
Marxoa Marzo	2.239.774	1.780.535	2.534.357	2.722.104	51.581	44.252	11.074	9.304	71.510	26.717	22.230	18.222	4.329	3.414	6.565	4.934.855	4.611.113	-6,6%
Apirila Abril	1.795.492	1.135.833	2.151.793	2.911.941	35.184	49.861	9.247	10.339	54.524	27.024	18.427	22.489	2.175	3.652	8.067	4.066.842	4.169.206	2,5%
Maiatza Mayo	2.229.571	1.169.781	2.623.556	3.041.967	50.385	53.907	10.324	9.581	60.482	26.814	21.245	22.444	4.116	4.047	9.105	4.999.679	4.337.646	-13,2%
Ekaina Junio	2.149.597	1.177.597	2.564.026	2.816.951	48.371	48.346	11.245	9.229	69.307	57.348	17.863	19.021	16.231	12.918	8.545	4.876.640	4.149.955	-14,9%
Uztaila Julio	1.693.833	1.675.377	2.342.159	2.763.395	29.473	32.981	8.280	9.119	58.361	56.577	14.915	19.507	24.787	34.555	6.139	4.171.808	4.597.650	10,2%
Abuztua Agosto	1.569.811	1.596.904	2.136.358	2.391.929	19.820	20.963	7.027	7.031	47.916	44.307	16.020	18.171	28.874	30.454	4.547	3.825.826	4.114.306	7,5%
Iraila Septiembre	2.146.299	2.136.764	2.198.022	3.042.475	44.165	44.330	10.114	7.521	68.567	65.079	20.486	21.198	17.115	12.034	9.483	4.504.768	5.338.884	18,5%
Urria Octubre	2.262.255	2.463.053	3.529.889	3.338.499	50.878	54.915	10.828	9.718	57.283	77.850	22.322	22.934	4.398	4.728	10.375	5.937.853	5.982.072	0,7%
Azaroa Noviembre	2.095.919	2.358.624	2.864.901	3.093.421	49.137	50.016	8.110	6.582	54.620	71.457	19.268	22.390	4.350	4.024	9.925	5.096.305	5.616.439	10,2%
Abendua Diciembre	1.955.171	2.371.422	2.618.198	2.863.192	40.097	44.563	8.448	8.872	63.160	70.499	18.692	14.080	3.371	3.108	7.776	4.707.137	5.383.512	14,4%
	24.076.759	21.755.181	29.900.238	34.469.348	504.950	524.880	113.095	106.881	739.288	580.302	227.892	240.184	116.754	120.942	93.540	55.678.976	57.891.258	4,0%

El 15/01/2024 se incluye Galdabusa al sistema Barik.

VIAJES CON TITULOS CTB (Creditrans, Gizatrans y temporales)

Viajes	Bilbobus		Bizkaibus		Etxebarri Bus		Autobús Erandio		KBus		Lejoan Busa		Sopelbus		Galdabusa	TOTAL CTB EN AUTOBUS		
	2023	2024	2023	2024	2023	2024	2023	2024	2023	2024	2023	2024	2023	2024	2024	2023	2024	23-24
Urtarrila Enero	1.871.444	1.835.527	1.961.544	2.468.755	33.672	35.523	8.541	9.763	64.560	30.317	18.812	19.843	3.264	3.819	5.196	3.961.837	4.408.743	11,3%
Otsaila Febrero	1.792.745	1.784.082	2.048.591	2.626.714	32.316	37.111	9.376	9.337	60.451	22.164	16.219	18.509	3.284	3.926	7.185	3.962.982	4.509.028	13,8%
Marxoa Marzo	2.078.432	1.654.903	2.349.360	2.524.499	38.549	34.032	10.660	9.550	66.844	24.877	21.489	17.587	4.035	3.258	6.188	4.569.369	4.274.894	-6,4%
Apirila Abril	1.653.634	1.049.782	1.956.334	2.691.061	28.169	37.307	9.119	10.021	50.789	25.052	17.879	21.844	2.274	3.448	6.780	3.718.198	3.845.295	3,4%
Maiatza Mayo	2.057.267	1.078.797	2.397.752	2.805.304	37.045	39.021	10.454	9.159	56.292	24.878	20.586	21.847	3.824	3.840	8.523	4.583.220	3.991.369	-12,9%
Ekaina Junio	1.977.205	1.084.631	2.333.538	2.584.156	39.731	37.551	10.834	10.159	68.381	53.427	17.430	18.447	14.494	11.014	8.020	4.461.613	3.807.405	-14,7%
Uztaila Julio	1.553.324	1.538.247	2.090.444	2.507.671	28.623	30.825	7.960	10.052	53.729	52.546	14.540	19.036	21.754	29.120	5.718	3.770.374	4.193.215	11,2%
Abuztua Agosto	1.425.048	1.446.148	1.883.361	2.142.893	19.135	20.043	6.905	6.692	44.586	41.407	15.536	17.448	25.210	28.603	4.228	3.419.781	3.707.462	8,4%
Iraila Septiembre	1.960.712	1.968.650	1.943.092	2.801.895	35.338	35.433	10.752	7.206	63.489	60.968	19.876	20.797	16.450	11.153	9.150	4.049.709	4.915.252	21,4%
Urria Octubre	2.071.642	2.278.743	3.296.159	3.107.791	37.869	42.709	10.622	8.443	53.343	73.301	21.648	22.180	4.208	4.267	10.138	5.495.491	5.547.572	0,9%
Azaroa Noviembre	1.949.481	2.189.220	2.655.401	2.894.181	36.909	39.941	6.623	7.841	50.958	67.090	18.760	21.693	4.492	3.850	9.693	4.722.624	5.233.509	10,8%
Abendua Diciembre	1.805.476	2.194.065	2.401.489	2.663.142	31.887	37.459	9.430	8.500	59.157	65.982	18.078	13.397	2.808	697	7.471	4.328.325	4.990.713	15,3%
	22.196.410	20.102.795	27.317.065	31.818.062	399.243	426.955	111.276	106.723	692.579	542.009	220.853	232.628	106.097	106.995	88.290	51.043.523	53.424.457	4,7%

01/01/2024: Se deja de comercializar el Gazte Bilbao. Se implantan los títulos temporales Bidai y Gazte en Bilbobus y los Bidai en Bizkaibus

15/01/2024: Galdabusa (Galdakao) se incorpora al sistema Barik

OTROS MODOS

VIAJES

	Viajes	Bizkaiko Zubia		F. Artxanda		F. Larreineta		Asc. Ereaga		Botes Portugaleta		TOTAL OTROS MODOS		
		2023	2024	2023	2024	2023	2024	2023	2024		2024	2023	2024	23/24
Urtarrila	Enero	243.267	263.309	58.220	75.107	10.001	10.289	22.725	27.420			334.213	376.125	12,5%
Otsaila	Febrero	249.060	251.077	72.273	71.885	10.786	9.083	19.317	23.251			351.436	355.296	1,1%
Martxo	Marzo	284.447	279.424	85.068	101.806	11.931	10.581	23.599	29.092			405.045	420.903	3,9%
Apirila	Abril	287.495	297.440	118.080	108.262	13.422	10.844	29.570	31.112			448.567	447.658	-0,2%
Maiatza	Mayo	298.357	298.697	100.382	106.662	12.608	11.494	32.112	32.176			443.459	449.029	1,3%
Ekaina	Junio	301.627	289.001	97.815	96.506	11.616	10.535	42.412	33.173		9.876	453.470	439.091	-3,2%
Uztaila	Julio	334.459	342.654	123.411	121.287	10.976	11.586	51.055	41.756		13.078	519.901	530.361	2,0%
Abuztua	Agosto	297.311	302.668	151.865	157.955	9.595	9.271	55.224	52.498		11.297	513.995	533.689	3,8%
Iraila	Septiembre	303.122	290.729	114.948	119.456	10.482	10.399	28.895	24.624		15.970	457.447	461.178	0,8%
Urria	Octubre	288.911	292.542	92.171	113.350	12.486	10.261	26.417	25.403		17.379	419.985	458.935	9,3%
Azaroa	Noviembre	257.303	277.414	77.493	92.814	11.451	12.849	16.256	29.972		17.322	362.503	430.371	18,7%
Abendua	Diciembre	277.976	257.674	42.418	20.906	11.028	8.140	26.924	23.316		16.997	358.346	327.033	-8,7%
		3.423.335	3.442.629	1.134.144	1.185.996	136.382	125.332	374.506	373.793		101.919	5.068.367	5.229.669	3,2%

Junio a diciembre 2024: Sin datos de títulos propios de Botes de Portugaleta

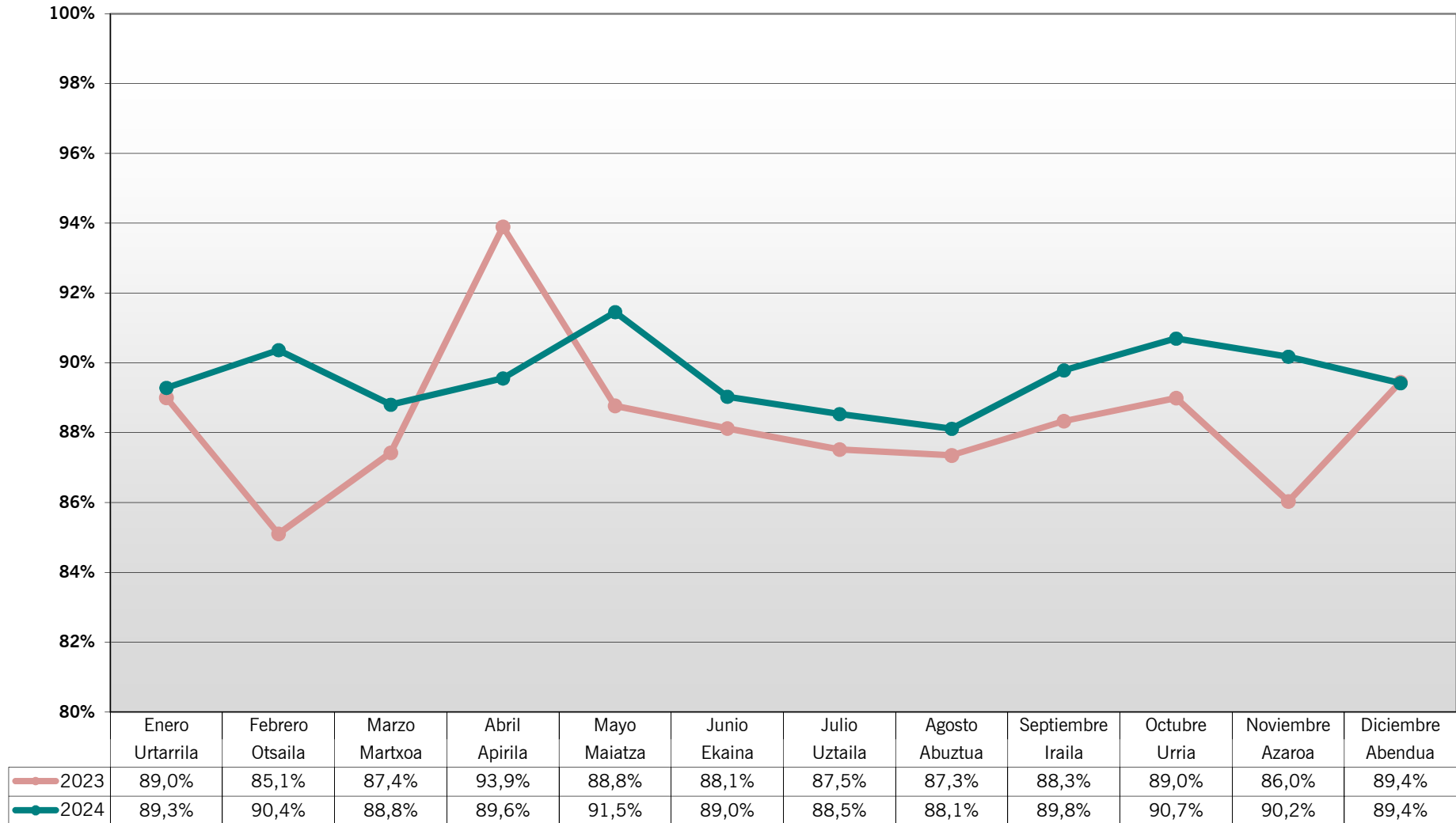
VIAJES CON TITULOS CTB (Ceditrans, Gizatrans y temporales)

	Viajes	Bizkaiko Zubia		F. Artxanda		F. Larreineta		Asc. Ereaga		Botes Portugaleta		TOTAL CTB EN OTROS MODOS		
		2023	2024	2023	2024	2023	2024	2023	2024		2024	2023	2024	23/24
Urtarrila	Enero	158.172	100.304	40.157	55.963	6.870	7.016	17.279	20.343			222.478	183.626	-17,5%
Otsaila	Febrero	163.005	276.087	46.434	47.115	7.683	6.089	12.373	17.501			229.495	346.792	51,1%
Martxo	Marzo	187.720	217.758	56.581	60.789	8.513	7.967	18.239	21.275			271.053	307.789	13,6%
Apirila	Abril	178.638	223.519	62.753	63.745	10.050	7.956	21.463	22.541			272.904	317.761	16,4%
Maiatza	Mayo	215.491	217.763	56.063	58.400	8.681	8.050	22.728	22.286			302.963	306.499	1,2%
Ekaina	Junio	205.286	213.429	59.389	54.519	8.605	7.721	28.736	22.838		9.876	302.016	308.383	2,1%
Uztaila	Julio	245.319	250.734	62.248	60.953	8.505	9.369	34.324	25.845		13.078	350.396	359.979	2,7%
Abuztua	Agosto	190.656	206.645	67.874	74.912	7.134	7.484	36.657	15.430		11.297	302.321	315.768	4,4%
Iraila	Septiembre	208.457	205.491	63.053	65.597	7.374	7.609	20.287	2		15.970	299.171	294.669	-1,5%
Urria	Octubre	206.273	223.166	43.161	67.844	8.430	7.325	19.817	47.775		17.379	277.681	363.489	30,9%
Azaroa	Noviembre	191.902	214.331	60.522	64.282	8.323	10.025	11.972	19.542		17.322	272.719	325.502	19,4%
Abendua	Diciembre	203.302	194.880	30.767	14.816	7.960	5.696	18.969	3.829		16.997	260.998	236.218	-9,5%
		2.354.221	2.544.107	649.002	688.935	98.128	92.307	262.844	239.207		101.919	3.364.195	3.666.475	9,0%

01/01/2024: Se implantan los títulos temporales en el Funicular de Artxanda

Junio 2024: Se implantan los títulos Ceditrans y Gizatrans en Botes de Portugaleta

CUOTA TÍTULOS CTB s/ TOTAL VIAJES TRANSPORTE PÚBLICO



CUOTA TÍTULOS CTB (Ceditrans, Gizatrans, Temporales y ocasional)
FERROCARRIL

	Viajes	Metro Bilbao		EuskoTran		EuskoTren		Feve		Renfe		CUOTA TÍTULOS CTB EN FERROCARRIL		
		2023	2024	2023	2024	2023	2024	2023	2024	2023	2024	2023	2024	23-24
Urtarrila	Enero	97,7%	98,2%	93,7%	93,5%	100,0%	100,0%	23,6%		16,9%	12,6%	88,2%	89,1%	1,0%
Otsaila	Febrero	97,7%	98,2%	93,4%	93,7%	100,0%	100,0%	27,9%		8,4%	11,7%	82,7%	88,9%	7,5%
Martxoa	Marzo	97,8%	98,0%	93,1%	91,2%	100,0%	100,0%	22,7%		11,5%	12,3%	85,9%	87,8%	2,1%
Apirila	Abril	97,8%	98,0%	88,5%	91,2%	100,0%	100,0%	5,4%		100,7%	20,0%	96,8%	89,3%	-7,8%
Maiatz	Mayo	97,9%	98,1%	90,6%	90,4%	100,0%	100,0%	61,4%		15,3%	29,3%	88,3%	92,1%	4,4%
Ekaina	Junio	97,6%	98,0%	89,7%	90,9%	100,0%	100,0%	20,9%		11,0%	16,2%	87,5%	88,8%	1,5%
Uztaila	Julio	98,1%	98,0%	83,9%	85,1%	100,0%	100,0%	22,4%		19,6%	16,4%	87,4%	88,4%	1,2%
Abuztua	Agosto	97,8%	97,9%	81,0%	81,4%	97,5%	98,0%			21,4%	25,9%	88,1%	88,9%	0,8%
Iraila	Septiembre	97,9%	97,8%	87,9%	89,2%	100,0%	100,0%			15,6%	19,1%	88,7%	89,8%	1,2%
Urria	Octubre	98,0%	97,9%	89,1%	91,2%	100,0%	100,0%			13,9%	17,5%	88,0%	90,1%	2,4%
Azaroa	Noviembre	98,0%	97,9%	92,9%	93,1%	100,0%	100,0%			1,4%	16,1%	83,5%	89,3%	6,9%
Abendua	Diciembre	98,0%	97,8%	91,8%	92,9%	100,0%	100,0%			23,5%	16,8%	88,9%	88,4%	-0,6%
		97,9%	98,0%	89,8%	90,4%	99,8%	99,9%	25,3%		14,4%	17,6%	87,6%	89,3%	1,9%

Datos de EuskoTren pendientes de confirmación

Renfe, Feve: Desde el 01/09/2022 abonos gratuitos de Cercanías y Media distancia

Feve: Desde el 17 de julio de 2023 los viajeros de Feve están integrados en Renfe

Renfe: Noviembre 2023 datos recibidos de títulos Barik incompletos

AUTOBÚS

	Viajes	Bilbobus		Bizkaibus		Etxebarri Bus		Autobus de Erandio		KBus		Lejoan Busa		Sopelbus		Galdabusa		CUOTA CREDITRANS EN AUTOBUS		
		2023	2024	2023	2024	2023	2024	2023	2024	2023	2024	2023	2024	2023	2024	2023	2024	2023	2024	23-24
Urtarrila	Enero	93,2%	93,0%	92,3%	92,6%	77,6%	96,9%	97,0%	97,1%	93,6%	92,8%	95,9%	96,7%	93,5%	97,1%	95,8%		92,6%	92,8%	0,3%
Otsaila	Febrero	92,9%	93,1%	92,6%	93,2%	76,1%	84,2%	97,7%	98,0%	93,6%	92,5%	96,5%	96,3%	93,4%	96,4%	94,7%		92,6%	93,1%	0,6%
Martxoa	Marzo	92,8%	92,9%	92,7%	92,7%	74,7%	76,9%	96,3%	102,6%	93,5%	93,1%	96,7%	96,5%	93,2%	95,4%	94,3%		92,6%	92,7%	0,1%
Apirila	Abril	92,1%	92,4%	90,9%	92,4%	80,1%	74,8%	98,6%	96,9%	93,1%	92,7%	97,0%	97,1%	104,6%	94,4%	84,0%		91,4%	92,2%	0,9%
Maiatz	Mayo	92,3%	92,2%	91,4%	92,2%	73,5%	72,4%	101,3%	95,6%	93,1%	92,8%	96,9%	97,3%	92,9%	94,9%	93,6%		91,7%	92,0%	0,4%
Ekaina	Junio	92,0%	92,1%	91,0%	91,7%	82,1%	77,7%	96,3%	110,1%	98,7%	93,2%	97,6%	97,0%	89,3%	85,3%	93,9%		91,5%	91,7%	0,3%
Uztaila	Julio	91,7%	91,8%	89,3%	90,7%	97,1%	93,5%	96,1%	110,2%	92,1%	92,9%	97,5%	97,6%	87,8%	84,3%	93,1%		90,4%	91,2%	0,9%
Abuztua	Agosto	90,8%	90,6%	88,2%	89,6%	96,5%	95,6%	98,3%	95,2%	93,1%	93,5%	97,0%	96,0%	87,3%	93,9%	93,0%		89,4%	90,1%	0,8%
Iraila	Septiembre	91,4%	92,1%	88,4%	92,1%	80,0%	79,9%	106,3%	95,8%	92,6%	93,7%	97,0%	98,1%	96,1%	92,7%	96,5%		89,9%	92,1%	2,4%
Urria	Octubre	91,6%	92,5%	93,4%	93,1%	74,4%	77,8%	98,1%	86,9%	93,1%	94,2%	97,0%	96,7%	95,7%	90,2%	97,7%		92,6%	92,7%	0,2%
Azaroa	Noviembre	93,0%	92,8%	92,7%	93,6%	75,1%	79,9%	81,7%	119,1%	93,3%	93,9%	97,4%	96,9%	103,3%	95,7%	97,7%		92,7%	93,2%	0,6%
Abendua	Diciembre	92,3%	92,5%	91,7%	93,0%	79,5%	84,1%	111,6%	95,8%	93,7%	93,6%	96,7%	95,1%	83,3%	22,4%	96,1%		92,0%	92,7%	0,8%
		92,2%	92,4%	91,4%	92,3%	79,1%	81,3%	98,4%	99,9%	93,7%	93,4%	96,9%	96,9%	90,9%	88,5%	94,4%		91,7%	92,3%	0,7%

01/09/2022 Se pueden utilizar los abonos temporales multimodales en Kbus

01/01/2024: Se implantan los títulos temporales Bidai y Gazte en Bilbobus y Funicular de

Artxanda y Bidai en Bizkaibus

15/01/2024: Galdabusa (Galdakao) se incorpora al sistema Barik.

Año 2023: Autobus de Erandio y Sopelbus: Datos pendientes de ajustes

Marzo, junio, julio y noviembre 2024: Autobús de Erandio: Datos pendientes de ajustes.

OTROS MODOS

	Viajes	Bizkaiko Zubia		F. Artxanda		F. Larreineta		Asc. Ereaga		Botes Portugalete		CUOTA TÍTULOS CTB EN OTROS MODOS		
		2023	2024	2023	2024	2023	2024	2023	2024	2024	2023	2024	23-24	
Urtarrila	Enero	65,0%	38,1%	69,0%	74,5%	68,7%	68,2%	76,0%	74,2%			66,6%	48,8%	-26,7%
Otsaila	Febrero	65,4%	110,0%	64,2%	65,5%	71,2%	67,0%	64,1%	75,3%			65,3%	97,6%	49,5%
Marxoa	Marzo	66,0%	77,9%	66,5%	59,7%	71,4%	75,3%	77,3%	73,1%			66,9%	73,1%	9,3%
Apirila	Abril	62,1%	75,1%	53,1%	58,9%	74,9%	73,4%	72,6%	72,5%			60,8%	71,0%	16,7%
Maiatz	Mayo	72,2%	72,9%	55,8%	54,8%	68,9%	70,0%	70,8%	69,3%			68,3%	68,3%	-0,1%
Ekaina	Junio	68,1%	73,9%	60,7%	56,5%	74,1%	73,3%	67,8%	68,8%	100,0%		66,6%	70,2%	5,5%
Uztaila	Julio	73,3%	73,2%	50,4%	50,3%	77,5%	80,9%	67,2%	61,9%	100,0%		67,4%	67,9%	0,7%
Abuztua	Agosto	64,1%	68,3%	44,7%	47,4%	74,4%	80,7%	66,4%	29,4%	100,0%		58,8%	59,2%	0,6%
Iraila	Septiembre	68,8%	70,7%	54,9%	54,9%	70,3%	73,2%	70,2%	0,0%	100,0%		65,4%	63,9%	-2,3%
Urria	Octubre	71,4%	76,3%	46,8%	59,9%	67,5%	71,4%	75,0%	188,1%	100,0%		66,1%	79,2%	19,8%
Azaroa	Noviembre	74,6%	77,3%	78,1%	69,3%	72,7%	78,0%	73,6%	65,2%	100,0%		75,2%	75,6%	0,5%
Abendua	Diciembre	73,1%	75,6%	72,5%	70,9%	72,2%	70,0%	70,5%	16,4%	100,0%		72,8%	72,2%	-0,8%
		68,8%	73,9%	57,2%	58,1%	72,0%	73,6%	70,2%	64,0%	100,0%		66,4%	70,1%	5,6%

01/01/2024: Se implantan los títulos temporales en el Funicular de Artxanda

Junio 2024: Se implantan los títulos Ceditrans y Gizatrans en Botes de Portugalete

Enero a marzo 2024: Bizkaiko Zubia: Datos pendientes de ajustes

Agosto a octubre 2024: Ascensor de Ereaga: Datos pendientes de ajustes

Junio a diciembre 2024: Sin datos de títulos propios de Botes de Portugalete



bizkaiko garrio partzuergoa
consorcio de transportes de bizkaia

CUOTA TITULOS CTB (Creditrans, Gizatrans, temporales y ocasional)

s/ Transporte Público

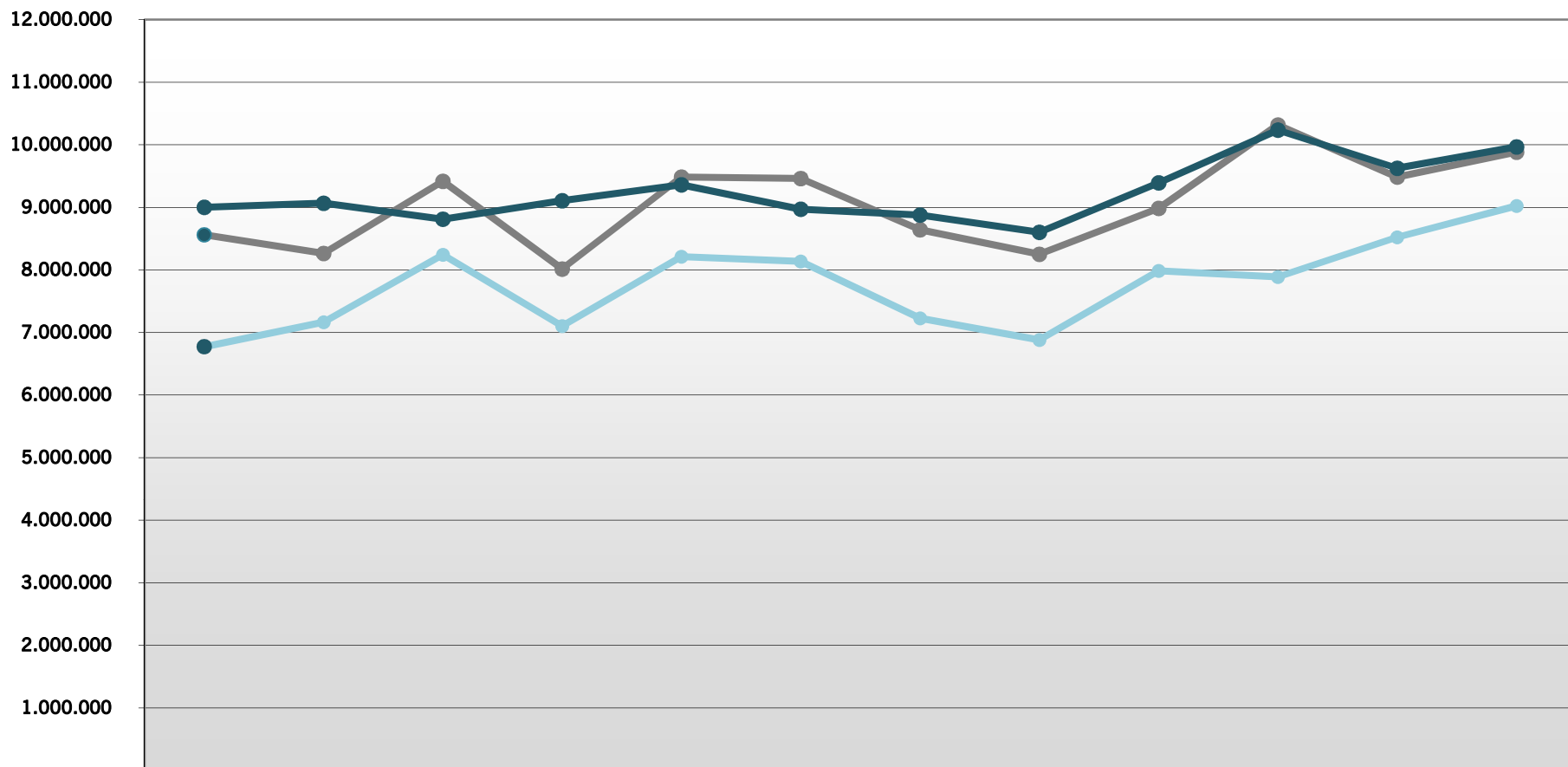
Viajes		Mensual			Acumulado		
		2023	2024	Variación 23/24	2023	2024	Variación 23/24
Urtarrila	Enero	89,0%	89,3%	0,3%	89,0%	89,3%	0,3%
Otsaila	Febrero	85,1%	90,4%	6,2%	87,0%	89,8%	3,2%
Martxoa	Marzo	87,4%	88,8%	1,6%	87,2%	89,5%	2,7%
Apirila	Abril	93,9%	89,6%	-4,6%	88,6%	89,5%	1,0%
Maiatza	Mayo	88,8%	91,5%	3,0%	88,7%	89,9%	1,4%
Ekaina	Junio	88,1%	89,0%	1,0%	88,6%	89,8%	1,4%
Uztaila	Julio	87,5%	88,5%	1,2%	88,4%	89,6%	1,3%
Abuztua	Agosto	87,3%	88,1%	0,9%	88,3%	89,4%	1,3%
Iraila	Septiembre	88,3%	89,8%	1,6%	88,3%	89,5%	1,3%
Urria	Octubre	89,0%	90,7%	1,9%	88,4%	89,6%	1,4%
Azaroa	Noviembre	86,0%	90,2%	4,8%	88,1%	89,7%	1,7%
Abendua	Diciembre	89,4%	89,4%	-0,03%	88,3%	89,7%	1,6%
		88,3%	89,7%	1,6%			

01/01/2024: Se deja de comercializar el Gazte Bilbao. Se implantan los títulos temporales Bidai y Gazte en Bilbobus y Funicular de Artxanda y Bidai en Bizkaibus

15/01/2024: Galdabusa (Galdakao) se incorpora al sistema Barik

Junio 2024: Se implantan los títulos Creditrans y Gizatrans en Botes de Portugalete

CREDITRANS Bidaiariak - Viajeros



	Enero Urtarrila	Febrero Otsaila	Marzo Martxoa	Abril Apirila	Mayo Maiatza	Junio Ekaina	Julio Uztaila	Agosto Abuztua	Septiembre Iraila	Octubre Urria	Noviembre Azaroa	Diciembre Abendua
2022	6.772.726	7.163.135	8.241.316	7.102.891	8.213.758	8.135.548	7.226.898	6.881.135	7.985.951	7.885.971	8.524.154	9.024.346
2023	8.560.241	8.263.678	9.417.519	8.014.881	9.484.425	9.461.562	8.643.184	8.251.073	8.985.088	10.315.94	9.485.973	9.882.646
2024	9.001.513	9.066.084	8.812.037	9.107.182	9.360.540	8.971.350	8.877.586	8.602.053	9.392.841	10.235.78	9.625.916	9.967.047

**ctb**bizkaiko garrio partzuergoa
consorcio de transportes de bizkaia**VIAJES CREDITRANS**

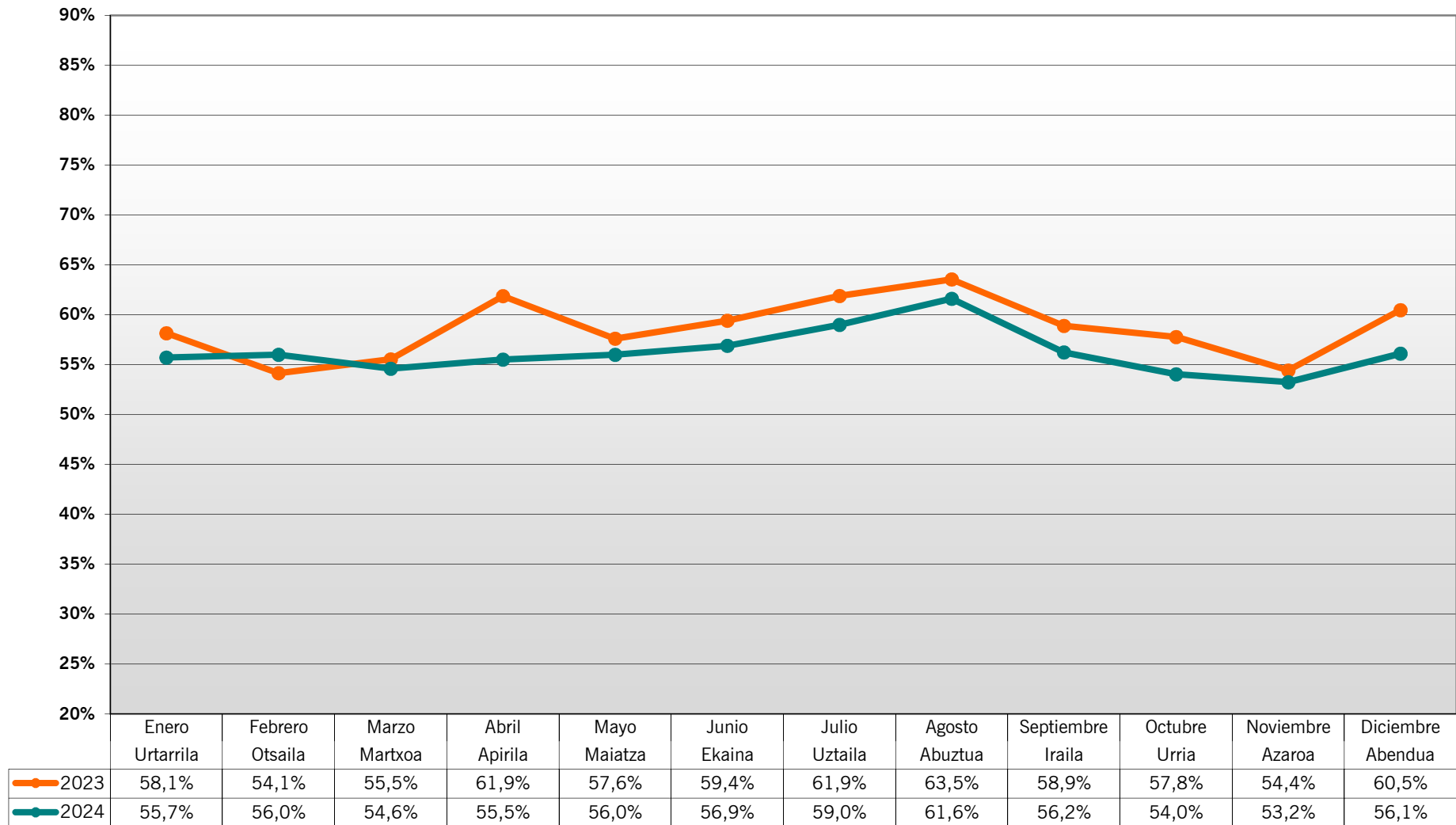
Viajes		2022	2023	2024	Variación 23/24
Urtarrila	Enero	6.772.726	8.560.241	9.001.513	5,15%
Otsaila	Febrero	7.163.135	8.263.678	9.066.084	9,71%
Martxoa	Marzo	8.241.316	9.417.519	8.812.037	-6,43%
Apirila	Abril	7.102.891	8.014.881	9.107.182	13,63%
Maiatza	Mayo	8.213.758	9.484.425	9.360.540	-1,31%
Ekaina	Junio	8.135.548	9.461.562	8.971.350	-5,18%
Uztaila	Julio	7.226.898	8.643.184	8.877.586	2,71%
Abuztua	Agosto	6.881.135	8.251.073	8.602.053	4,25%
Iraila	Septiembre	7.985.951	8.985.088	9.392.841	4,54%
Urria	Octubre	7.885.971	10.315.943	10.235.784	-0,78%
Azaroa	Noviembre	8.524.154	9.485.973	9.625.916	1,48%
Abendua	Diciembre	9.024.346	9.882.646	9.967.047	0,85%
		93.157.829	108.766.213	111.019.933	2,07%

15/01/2024: Galdabusa (Galdakao) se incorpora al sistema Barik

Junio 2024: Se implantan los títulos Creditrans y Gizatrans en Botes de Portugalete

Viajes Acumulados		2022	2023	2024	Variación 23/24
Urtarrila	Enero	6.772.726	8.560.241	9.001.513	5,15%
Otsaila	Febrero	13.935.861	16.823.919	18.067.597	7,39%
Martxoa	Marzo	22.177.177	26.241.438	26.879.634	2,43%
Apirila	Abril	29.280.068	34.256.319	35.986.816	5,05%
Maiatza	Mayo	37.493.826	43.740.744	45.347.356	3,67%
Ekaina	Junio	45.629.374	53.202.306	54.318.706	2,10%
Uztaila	Julio	52.856.272	61.845.490	63.196.292	2,18%
Abuztua	Agosto	59.737.407	70.096.563	71.798.345	2,43%
Iraila	Septiembre	67.723.358	79.081.651	81.191.186	2,67%
Urria	Octubre	75.609.329	89.397.594	91.426.970	2,27%
Azaroa	Noviembre	84.133.483	98.883.567	101.052.886	2,19%
Abendua	Diciembre	93.157.829	108.766.213	111.019.933	2,07%

CUOTA CREDITRANS s/ VIAJES TOTALES TRANSPORTE PÚBLICO



CUOTA CREDITRANS

FERROCARRIL

	Viajes	Metro Bilbao		EuskoTran		EuskoTren		Feve		Renfe		CUOTA CREDITRANS EN FERROCARRIL					
		2023	2024	2023	2024	2023	2024	2023	2024	2023	2024	2023	2024	23-24			
Urtarrila	Enero	57,6%	56,2%	70,5%	68,4%	60,9%	60,4%	23,6%		16,9%	12,6%				53,4%	52,3%	-2,2%
Otsaila	Febrero	55,9%	54,7%	68,1%	68,6%	59,9%	61,9%	27,9%		8,4%	11,7%				48,6%	51,3%	5,5%
Martxoa	Marzo	55,7%	54,9%	67,2%	65,7%	59,8%	61,2%	22,7%		11,5%	12,3%				50,3%	50,8%	1,0%
Apirila	Abril	58,5%	55,9%	66,0%	65,9%	63,5%	62,7%	5,4%		100,7%	20,0%				59,5%	53,0%	-11,0%
Maiatza	Mayo	56,7%	55,0%	67,1%	65,2%	61,4%	61,4%	61,4%		15,3%	29,3%				52,8%	53,9%	2,1%
Ekaina	Junio	59,7%	58,1%	67,8%	66,9%	65,8%	65,3%	20,9%		11,0%	16,2%				54,9%	54,4%	-0,9%
Uztaila	Julio	63,7%	60,7%	65,8%	64,7%	71,5%	68,7%	22,4%		19,6%	16,4%				58,7%	56,6%	-3,6%
Abuztua	Agosto	66,3%	64,7%	64,8%	63,2%	72,3%	71,1%			21,4%	25,9%				61,6%	60,9%	-1,1%
Iraia	Septiembre	58,9%	56,0%	67,0%	65,8%	64,2%	62,0%			15,6%	19,1%				54,9%	53,2%	-3,0%
Urria	Octubre	56,7%	53,2%	66,3%	64,5%	61,0%	58,0%			13,9%	17,5%				52,4%	50,6%	-3,4%
Azaroa	Noviembre	55,9%	53,0%	67,3%	64,3%	59,7%	57,7%			1,4%	16,1%				48,4%	50,0%	3,2%
Abendua	Diciembre	60,9%	57,5%	69,1%	66,7%	65,4%	62,4%			23,5%	16,8%				57,0%	53,5%	-6,2%
		58,6%	56,4%	67,2%	65,8%	63,6%	62,5%	25,3%		14,4%	17,6%				54,0%	53,2%	-1,5%

Datos de EuskoTren pendientes de confirmación

Renfe, Feve: Desde el 01/09/2022 abonos gratuitos de Cercanías y Media distancia

Feve: Desde el 17 de julio de 2023 los viajeros de Feve están integrados en Renfe

Renfe: Noviembre 2023 datos recibidos de títulos Barik incompletos

AUTOBÚS

	Viajes	Bilbobus		Bizkaibus		Etxebarri Bus		Autobus de Erandio		KBus		Lejoan Busa		Sopelbus		Galdabusa	CUOTA CREDITRANS EN AUTOBÚS		
		2023	2024	2023	2024	2023	2024	2023	2024	2023	2024	2023	2024	2023	2024	2024	2023	2024	23-24
Urtarrila	Enero	70,9%	66,1%	68,7%	63,9%	62,7%	77,8%	73,8%	74,6%	59,9%	56,2%	57,3%	55,4%	83,2%	84,3%	76,0%	69,5%	64,9%	-6,6%
Otsaila	Febrero	69,9%	66,3%	66,7%	64,2%	61,5%	67,3%	75,1%	76,6%	58,2%	56,5%	59,1%	55,2%	83,0%	83,9%	69,0%	68,0%	65,1%	-4,3%
Martxoa	Marzo	69,9%	64,5%	66,5%	62,2%	59,7%	61,6%	74,2%	78,8%	57,6%	54,2%	63,4%	52,9%	80,1%	78,9%	68,2%	67,8%	63,1%	-7,0%
Apirila	Abril	69,5%	63,3%	67,0%	62,0%	63,8%	59,9%	75,2%	74,4%	56,8%	55,6%	56,8%	53,2%	88,2%	80,6%	63,2%	67,9%	62,3%	-8,3%
Maiatza	Mayo	70,0%	62,3%	67,3%	61,7%	59,7%	58,4%	76,6%	73,7%	57,2%	54,9%	57,3%	54,9%	81,4%	83,1%	68,6%	68,3%	61,8%	-9,5%
Ekaina	Junio	70,0%	62,3%	69,4%	63,9%	67,6%	62,5%	74,8%	86,0%	61,8%	53,9%	59,5%	54,9%	71,9%	67,0%	72,6%	69,5%	63,3%	-8,9%
Uztaila	Julio	69,8%	63,7%	69,6%	64,8%	78,0%	75,0%	71,2%	82,8%	57,4%	55,2%	59,3%	55,4%	66,4%	64,8%	75,1%	69,5%	64,3%	-7,5%
Abuztua	Agosto	70,7%	64,5%	69,4%	64,8%	77,4%	76,8%	72,0%	68,0%	58,4%	53,7%	61,0%	54,7%	66,2%	69,2%	63,9%	69,8%	64,6%	-7,4%
Iraia	Septiembre	71,4%	64,1%	65,8%	61,5%	66,0%	64,8%	85,4%	73,1%	58,4%	54,6%	61,2%	55,0%	69,5%	64,2%	71,8%	68,4%	62,5%	-8,6%
Urria	Octubre	70,1%	62,7%	67,8%	58,8%	60,0%	62,5%	75,7%	66,4%	56,3%	53,6%	54,0%	51,6%	81,3%	76,4%	70,1%	68,4%	60,4%	-11,7%
Azaroa	Noviembre	71,0%	61,5%	66,1%	58,3%	60,4%	63,4%	62,1%	56,7%	52,1%	56,3%	50,7%	85,4%	78,3%	66,8%	67,9%	59,6%	-12,1%	
Abendua	Diciembre	70,0%	62,3%	68,0%	61,2%	63,5%	67,0%	85,1%	73,1%	57,0%	54,0%	56,4%	50,7%	72,7%	18,5%	67,1%	68,6%	61,6%	-10,2%
		70,3%	63,6%	67,7%	62,1%	63,9%	65,3%	75,3%	76,3%	58,1%	54,2%	58,4%	53,7%	71,5%	68,6%	69,3%	68,6%	62,7%	-8,7%

Año 2023: Autobus de Erandio y Sopelbus: Datos pendientes de ajustes

OTROS MODOS

	Viajes	Bizkaiko Zubia		F. Arxanda		F. Larreineta		Asc. Ereaga		Botes de Portugalete		CUOTA CREDITRANS EN OTROS MODOS				
		2023	2024	2023	2024	2023	2024	2023	2024	2023	2024	2023	2024	23-24		
Urtarrila	Enero	54,8%	32,9%	62,8%	61,9%	53,0%	50,8%	39,1%	40,77%					55,1%	39,7%	-27,9%
Otsaila	Febrero	54,6%	90,1%	58,3%	55,2%	55,1%	50,5%	35,2%	42,14%					54,3%	78,9%	45,3%
Martxoa	Marzo	55,1%	67,4%	59,9%	51,0%	54,9%	57,1%	43,6%	42,49%					55,4%	61,5%	10,9%
Apirila	Abril	52,2%	63,9%	48,1%	49,9%	60,0%	55,4%	44,0%	43,95%					50,8%	58,9%	16,0%
Maiatza	Mayo	61,6%	61,7%	50,5%	46,8%	53,9%	53,2%	40,7%	40,51%					57,4%	56,4%	-1,6%
Ekaina	Junio	57,5%	62,9%	55,1%	48,8%	58,2%	55,7%	43,2%	43,58%					55,7%	58,8%	5,6%
Uztaila	Julio	62,4%	62,8%	46,6%	44,2%	58,8%	59,9%	44,1%	43,82%					56,8%	57,7%	1,6%
Abuztua	Agosto	55,1%	58,7%	41,7%	42,7%	59,2%	61,8%	46,0%	20,47%					50,2%	50,9%	1,4%
Iraia	Septiembre	58,6%	59,9%	50,0%	47,7%	52,1%	53,8%	45,4%	0,00%					55,5%	54,5%	-1,7%
Urria	Octubre	60,2%	64,2%	41,9%	50,3%	50,5%	50,2%	44,3%	110,68%					54,9%	64,1%	16,8%
Azaroa	Noviembre	62,6%	64,0%	70,8%	57,0%	53,8%	56,2%	39,9%	36,04%					63,0%	61,4%	-2,5%
Abendua	Diciembre	61,6%	63,5%	66,5%	60,2%	56,8%	51,2%	43,4%	8,68%					60,7%	60,4%	-0,4%
		58,1%	62,6%	52,1%	49,7%	55,5%	54,8%	43,1%	38,7%					55,6%	58,3%	4,9%

Bizkaiko Zubia: Enero a marzo 2024 datos pendientes de ajustes.

Ascensor de Ereaga: En octubre de 2024 se liquidan viajes de septiembre.

Botes de Portugalete: En junio 2024 se implantan los títulos Creditrans y Gizatrans. De Junio a Noviembre sin datos de sus títulos propios



ctb

bizkaiko garrio partzuergoa
consorcio de transportes de bizkaia

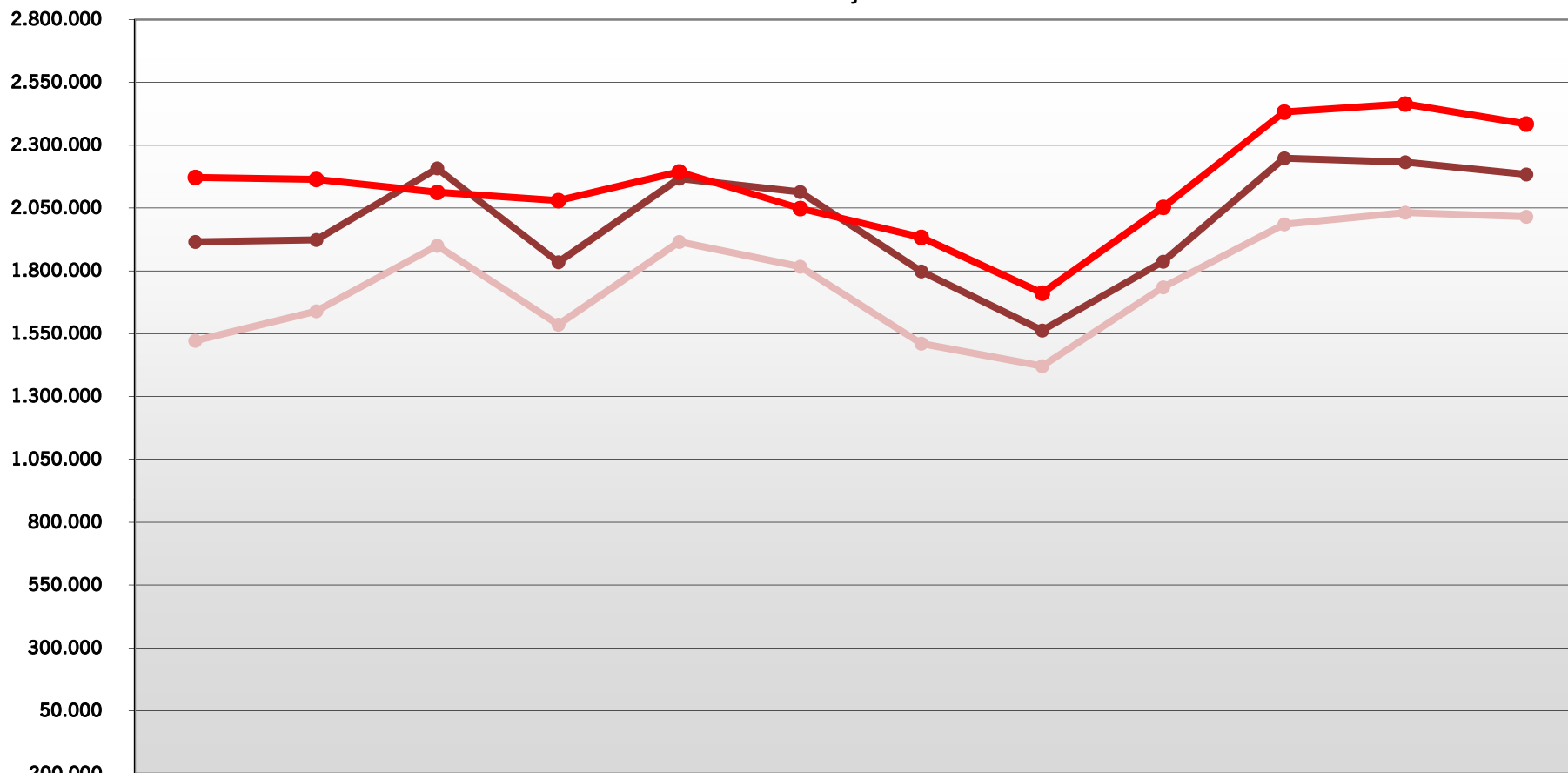
CUOTA CREDITRANS

s/ Transporte Público

	Viajes	Mensual			Acumulado		
		2023	2024	Variación 23/24	2023	2024	Variación 23/24
Urtarrila	Enero	58,1%	55,7%	-4,2%	58,1%	55,7%	-4,2%
Otsaila	Febrero	54,1%	56,0%	3,4%	56,1%	55,8%	-0,5%
Martxoa	Marzo	55,5%	54,6%	-1,7%	55,9%	55,4%	-0,8%
Apirila	Abril	61,9%	55,5%	-10,3%	57,2%	55,4%	-3,0%
Maiatza	Mayo	57,6%	56,0%	-2,8%	57,3%	55,6%	-3,0%
Ekaina	Junio	59,4%	56,9%	-4,2%	57,6%	55,8%	-3,2%
Uztaila	Julio	61,9%	59,0%	-4,7%	58,2%	56,2%	-3,4%
Abuztua	Agosto	63,5%	61,6%	-3,1%	58,8%	56,8%	-3,4%
Iraila	Septiembre	58,9%	56,2%	-4,5%	58,8%	56,7%	-3,5%
Urria	Octubre	57,8%	54,0%	-6,5%	58,7%	56,4%	-3,8%
Azaroa	Noviembre	54,4%	53,2%	-2,2%	58,2%	56,1%	-3,7%
Abendua	Diciembre	60,5%	56,1%	-7,2%	58,4%	56,1%	-4,0%
		58,4%	56,1%	-4,0%			

Botes de Portugaete: De Junio a diciembre sin datos de sus títulos propios

GIZATRANS Bidaiariak - Viajeros



	Enero Urtarrila	Febrero Otsaila	Marzo Martxoa	Abril Apirila	Mayo Maiatza	Junio Ekaina	Julio Uztaila	Agosto Abuztua	Septiembre Iraila	Octubre Urria	Noviembre Azaroa	Diciembre Abendua
2022	1.521.412	1.639.781	1.900.169	1.586.106	1.915.375	1.816.237	1.510.487	1.421.055	1.734.458	1.984.717	2.031.396	2.015.443
2023	1.915.592	1.923.007	2.207.464	1.834.781	2.166.835	2.113.881	1.798.358	1.562.886	1.836.476	2.247.710	2.231.920	2.183.434
2024	2.171.739	2.164.135	2.112.351	2.079.770	2.193.910	2.048.332	1.933.244	1.711.469	2.053.127	2.431.774	2.463.710	2.384.289

**ctb****bizkaiko garrio partzuergoa**
consorcio de transportes de bizkaia**GIZATRANS**

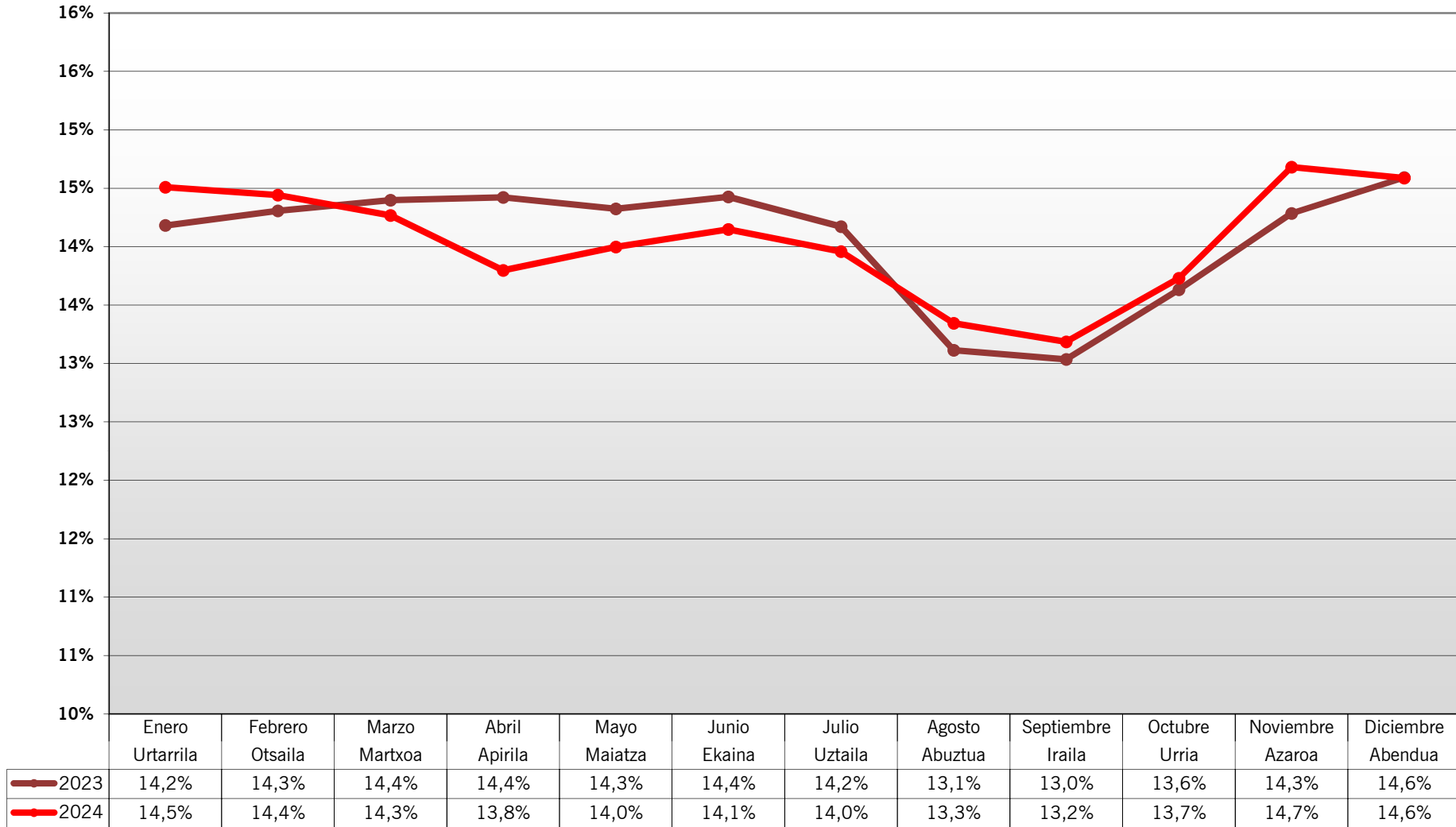
Viajes		2022	2023	2024	Variación 23/24
Urtarrila	Enero	1.521.412	1.915.592	2.171.739	13,37%
Otsaila	Febrero	1.639.781	1.923.007	2.164.135	12,54%
Martxoa	Marzo	1.900.169	2.207.464	2.112.351	-4,31%
Apirila	Abril	1.586.106	1.834.781	2.079.770	13,35%
Maiatza	Mayo	1.915.375	2.166.835	2.193.910	1,25%
Ekaina	Junio	1.816.237	2.113.881	2.048.332	-3,10%
Uztaila	Julio	1.510.487	1.798.358	1.933.244	7,50%
Abuztua	Agosto	1.421.055	1.562.886	1.711.469	9,51%
Iraila	Septiembre	1.734.458	1.836.476	2.053.127	11,80%
Urria	Octubre	1.984.717	2.247.710	2.431.774	8,19%
Azaroa	Noviembre	2.031.396	2.231.920	2.463.710	10,39%
Abendua	Diciembre	2.015.443	2.183.434	2.384.289	9,20%
		21.076.636	24.022.344	25.747.850	7,18%

15/01/2024: Galdabusa (Galdakao) se incorpora al sistema Barik

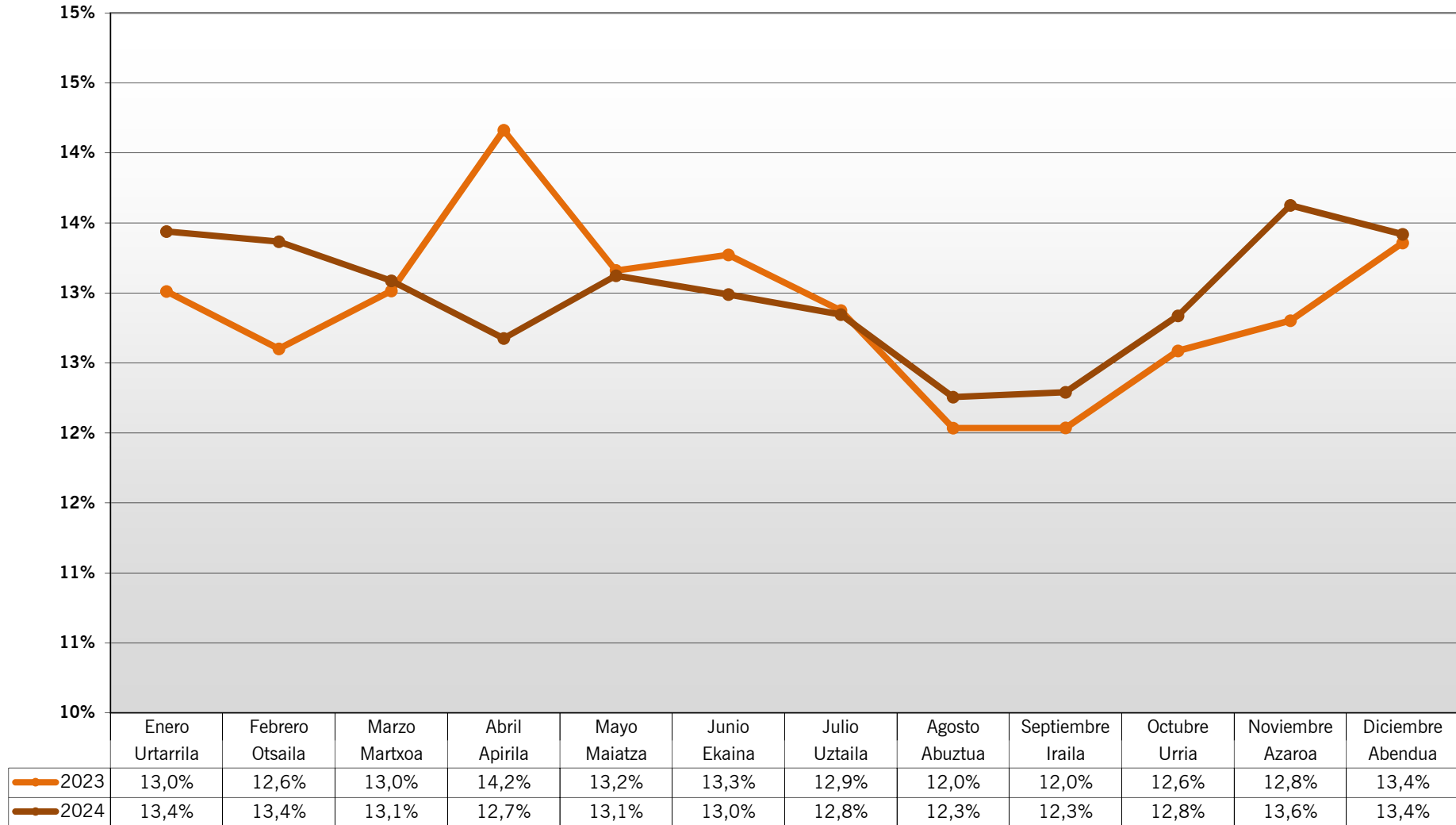
Junio 2024: Se implantan los títulos Creditrans y Gizatrans en Botes de Portugaleta

Viajes Acumulados		2022	2023	2024	Variación 23/24
Urtarrila	Enero	1.521.412	1.915.592	2.171.739	13,37%
Otsaila	Febrero	3.161.193	3.838.599	4.335.874	12,95%
Martxoa	Marzo	5.061.362	6.046.063	6.448.225	6,65%
Apirila	Abril	6.647.468	7.880.844	8.527.995	8,21%
Maiatza	Mayo	8.562.843	10.047.679	10.721.905	6,71%
Ekaina	Junio	10.379.080	12.161.560	12.770.237	5,00%
Uztaila	Julio	11.889.567	13.959.918	14.703.481	5,33%
Abuztua	Agosto	13.310.622	15.522.804	16.414.950	5,75%
Iraila	Septiembre	15.045.080	17.359.280	18.468.077	6,39%
Urria	Octubre	17.029.797	19.606.990	20.899.851	6,59%
Azaroa	Noviembre	19.061.193	21.838.910	23.363.561	6,98%
Abendua	Diciembre	21.076.636	24.022.344	25.747.850	7,18%

CUOTA GIZATRANS s/ VIAJES TOTALES RED GIZATRANS



CUOTA GIZATRANS s/ VIAJES TOTALES TRANSPORTE PÚBLICO





bizkaiko garri partzuergoa
consorcio de transportes de bizkaia

CUOTA GIZATRANS

FERROCARRIL

	Viajes	Metro Bilbao		Euskotran		EuskoTren										Cuota Gizatrans en Ferrocarril				
		2023	2024	2023	2024	2023	2024	2023	2024	2023	2024	2023	2024	23/24						
Urtarrila	Enero	12,1%	12,6%	16,1%	16,9%	13,2%	13,8%											10,9%	11,5%	5,7%
Otsaila	Febrero	12,3%	12,6%	16,2%	15,3%	13,4%	13,6%											10,4%	11,4%	9,4%
Martxoa	Marzo	12,3%	12,4%	16,0%	15,3%	13,4%	13,7%											10,8%	11,2%	3,5%
Apirila	Abril	12,3%	12,2%	15,0%	15,5%	13,8%	13,5%											12,2%	11,1%	-9,5%
Maiatza	Mayo	12,2%	12,4%	14,7%	15,2%	13,4%	13,6%											10,9%	11,6%	5,8%
Ekaina	Junio	12,1%	12,3%	15,2%	15,9%	13,5%	13,6%											10,9%	11,2%	2,6%
Uztaila	Julio	11,7%	11,7%	13,8%	13,7%	13,6%	13,4%											10,4%	10,6%	1,8%
Abuztua	Agosto	10,8%	11,2%	12,9%	13,3%	12,2%	12,6%											9,8%	10,1%	3,7%
Iraia	Septiembre	10,9%	11,4%	12,3%	12,8%	12,2%	12,4%											9,9%	10,4%	4,9%
Urria	Octubre	11,7%	12,0%	13,2%	13,6%	13,1%	13,0%											10,5%	11,0%	4,1%
Azaroa	Noviembre	12,5%	12,9%	14,8%	15,3%	13,7%	13,9%											10,8%	11,7%	8,3%
Abendua	Diciembre	12,7%	12,8%	15,7%	16,1%	14,0%	13,7%											11,4%	11,5%	0,9%
		12,0%	12,2%	14,7%	14,9%	13,3%	13,4%											10,7%	11,1%	3,5%

Datos de EuskoTren pendientes de confirmación

AUTOBÚS

	Viajes	Bilbobus		Bizkaibus		Etxebarri Bus		Autobús de Erandio		Kbus		Lejoan Busa		Sopelbus		Galdabusa	Cuota Gizatrans en Autobús		
		2023	2024	2023	2024	2023	2024	2023	2024	2023	2024	2023	2024	2023	2024	2024	2023	2024	23/24
Urtarrila	Enero	21,2%	21,7%	15,1%	15,7%	14,9%	19,0%	23,2%	22,5%	27,2%	28,3%	24,7%	27,3%	6,2%	8,3%	13,3%	18,2%	18,4%	1,0%
Otsaila	Febrero	21,7%	21,4%	14,8%	14,7%	14,6%	16,9%	22,6%	21,4%	28,5%	27,6%	25,1%	26,7%	7,0%	6,5%	15,8%	18,2%	17,5%	-3,6%
Martxoa	Marzo	21,7%	21,9%	15,2%	15,2%	15,1%	15,3%	22,0%	23,8%	29,0%	29,3%	26,7%	27,8%	8,0%	8,8%	16,6%	18,4%	17,9%	-2,6%
Apirila	Abril	21,7%	22,6%	15,8%	15,2%	16,3%	14,9%	23,4%	22,5%	30,0%	29,0%	27,5%	28,9%	11,4%	6,0%	12,8%	18,6%	17,4%	-6,7%
Maiatza	Mayo	21,1%	23,0%	15,6%	15,4%	13,8%	14,0%	24,7%	21,9%	28,8%	28,3%	26,0%	27,1%	7,5%	4,2%	16,6%	18,3%	17,6%	-3,6%
Ekaina	Junio	21,2%	23,2%	16,3%	15,8%	14,5%	15,2%	21,5%	24,1%	30,2%	29,9%	27,4%	27,7%	13,5%	10,8%	14,7%	18,7%	18,2%	-2,9%
Uztaila	Julio	21,5%	21,6%	16,3%	15,8%	19,1%	18,4%	24,9%	27,4%	29,9%	28,7%	29,3%	27,6%	18,2%	13,6%	13,5%	18,7%	18,1%	-3,1%
Abuztua	Agosto	19,7%	19,9%	15,7%	15,9%	19,2%	18,8%	26,3%	27,2%	29,2%	30,6%	27,7%	27,7%	18,1%	19,4%	24,9%	17,7%	17,7%	0,3%
Iraia	Septiembre	19,3%	19,6%	14,6%	14,0%	14,0%	15,1%	20,9%	22,7%	26,9%	28,0%	25,3%	25,9%	18,8%	17,4%	13,6%	17,1%	16,5%	-3,6%
Urria	Octubre	20,3%	20,0%	14,1%	13,9%	14,4%	15,3%	22,4%	20,5%	28,6%	27,2%	24,8%	26,0%	10,4%	4,3%	13,5%	16,7%	16,7%	-0,1%
Azaroa	Noviembre	21,0%	21,2%	14,8%	14,9%	14,7%	16,4%	19,5%	28,2%	28,4%	28,5%	26,1%	27,8%	6,5%	5,2%	13,9%	17,5%	17,8%	1,5%
Abendua	Diciembre	21,7%	21,0%	15,3%	15,1%	16,0%	17,1%	26,6%	22,8%	29,0%	27,2%	28,1%	27,4%	7,2%	0,9%	13,8%	18,2%	17,9%	-1,7%
		21,0%	21,2%	15,3%	15,1%	15,2%	16,1%	23,0%	23,5%	28,8%	28,4%	26,5%	27,3%	15,0%	13,1%	14,9%	18,0%	17,6%	-2,1%

OTROS MODOS

	Viajes	Bizkaiko Zubia		F. Artxanda		F. Larreineta		Asc. Ereaga		Botes de Portugalete										Cuota Gizatrans en Otros Modos		
		2023	2024	2023	2024	2023	2024	2023	2024	2023	2024	2023	2024	2023	2024	2023	2024	23/24				
Urtarrila	Enero	10,2%	5,2%	6,0%	8,7%	10,9%	12,5%	36,9%	33,42%											11,3%	8,2%	-27,5%
Otsaila	Febrero	10,9%	19,9%	5,8%	6,8%	12,7%	12,4%	28,8%	33,13%											10,9%	17,9%	64,8%
Martxoa	Marzo	10,9%	10,5%	6,5%	5,4%	13,5%	13,7%	33,7%	30,64%											11,4%	10,8%	-5,7%
Apirila	Abril	9,9%	11,3%	5,0%	5,7%	12,0%	12,5%	28,6%	28,50%											9,9%	11,1%	12,1%
Maiatza	Mayo	10,6%	11,2%	5,3%	4,7%	11,3%	12,2%	30,1%	28,75%											10,8%	10,9%	0,6%
Ekaina	Junio	10,5%	11,0%	5,6%	4,6%	11,7%	12,0%	24,6%	25,26%	7,8%										10,8%	10,6%	-1,8%
Uztaila	Julio	10,9%	10,3%	3,8%	3,8%	15,7%	15,8%	23,1%	18,08%	8,0%										10,5%	9,5%	-9,8%
Abuztua	Agosto	9,0%	9,6%	3,0%	3,0%	12,9%	13,9%	20,4%	8,93%	9,7%										8,5%	7,6%	-10,3%
Iraia	Septiembre	10,2%	10,8%	4,9%	3,9%	14,3%	13,1%	24,8%	0,00%	8,3%										9,8%	8,4%	-14,9%
Urria	Octubre	11,2%	12,0%	4,8%	5,3%	13,3%	14,8%	30,7%	77,39%	7,2%										11,1%	13,9%	25,1%
Azaroa	Noviembre	12,0%	13,2%	7,2%	6,8%	15,5%	16,2%	33,8%	29,16%	8,6%										12,1%	12,9%	6,6%
Abendua	Diciembre	11,5%	12,1%	5,9%	5,7%	11,3%	13,2%	27,1%	7,74%	10,1%										12,0%	11,3%	-5,7%
		10,6%	11,3%	5,1%	5,1%	12,9%	13,6%	27,1%	25,3%	8,5%										10,7%	10,9%	2,3%

Bizkaiko Zubia: Enero a marzo 2024 datos pendientes de ajustes.

Ascensor de Ereaga: En octubre de 2024 se liquidan viajes de septiembre.



bizkaiko garrio partzuergoa
consorcio de transportes de bizkaia

CUOTA GIZATRANS

s/ Transporte Público

	Viajes	Mensual			Acumulado		
		2023	2024	Variación 23/24	2023	2024	Variación 23/24
Urtarrila	Enero	13,0%	13,4%	3,3%	13,0%	13,4%	3,3%
Otsaila	Febrero	12,6%	13,4%	6,1%	12,8%	13,4%	4,7%
Martxoa	Marzo	13,0%	13,1%	0,6%	12,9%	13,3%	3,2%
Apirila	Abril	14,2%	12,7%	-10,5%	13,2%	13,1%	-0,1%
Maiatza	Mayo	13,2%	13,1%	-0,3%	13,2%	13,1%	-0,2%
Ekaina	Junio	13,3%	13,0%	-2,1%	13,2%	13,1%	-0,5%
Uztaila	Julio	12,9%	12,8%	-0,2%	13,1%	13,1%	-0,5%
Abuztua	Agosto	12,0%	12,3%	1,8%	13,0%	13,0%	-0,2%
Iraila	Septiembre	12,0%	12,3%	2,1%	12,9%	12,9%	0,0%
Urria	Octubre	12,6%	12,8%	2,0%	12,9%	12,9%	0,2%
Azaroa	Noviembre	12,8%	13,6%	6,4%	12,9%	13,0%	0,8%
Abendua	Diciembre	13,4%	13,4%	0,5%	12,9%	13,0%	0,8%
		12,9%	13,0%	0,8%			

Botes de Portugalete: De Junio a diciembre sin datos de sus títulos propios

S/ Red Gizatrans

	Viajes	Mensual			Acumulado		
		2023	2024	Variación 23/24	2023	2024	Variación 23/24
Urtarrila	Enero	14,2%	14,5%	2,3%	14,2%	14,5%	2,3%
Otsaila	Febrero	14,3%	14,4%	0,9%	14,2%	14,5%	1,6%
Martxoa	Marzo	14,4%	14,3%	-0,9%	14,3%	14,4%	0,7%
Apirila	Abril	14,4%	13,8%	-4,3%	14,3%	14,3%	-0,5%
Maiatza	Mayo	14,3%	14,0%	-2,3%	14,3%	14,2%	-0,9%
Ekaina	Junio	14,4%	14,1%	-1,9%	14,3%	14,2%	-1,1%
Uztaila	Julio	14,2%	14,0%	-1,5%	14,3%	14,2%	-1,1%
Abuztua	Agosto	13,1%	13,3%	1,8%	14,2%	14,1%	-0,8%
Iraila	Septiembre	13,0%	13,2%	1,2%	14,1%	14,0%	-0,7%
Urria	Octubre	13,6%	13,7%	0,7%	14,0%	13,9%	-0,5%
Azaroa	Noviembre	14,3%	14,7%	2,8%	14,0%	14,0%	-0,2%
Abendua	Diciembre	14,6%	14,6%	-0,03%	14,1%	14,1%	-0,1%
		14,1%	14,1%	-0,1%			

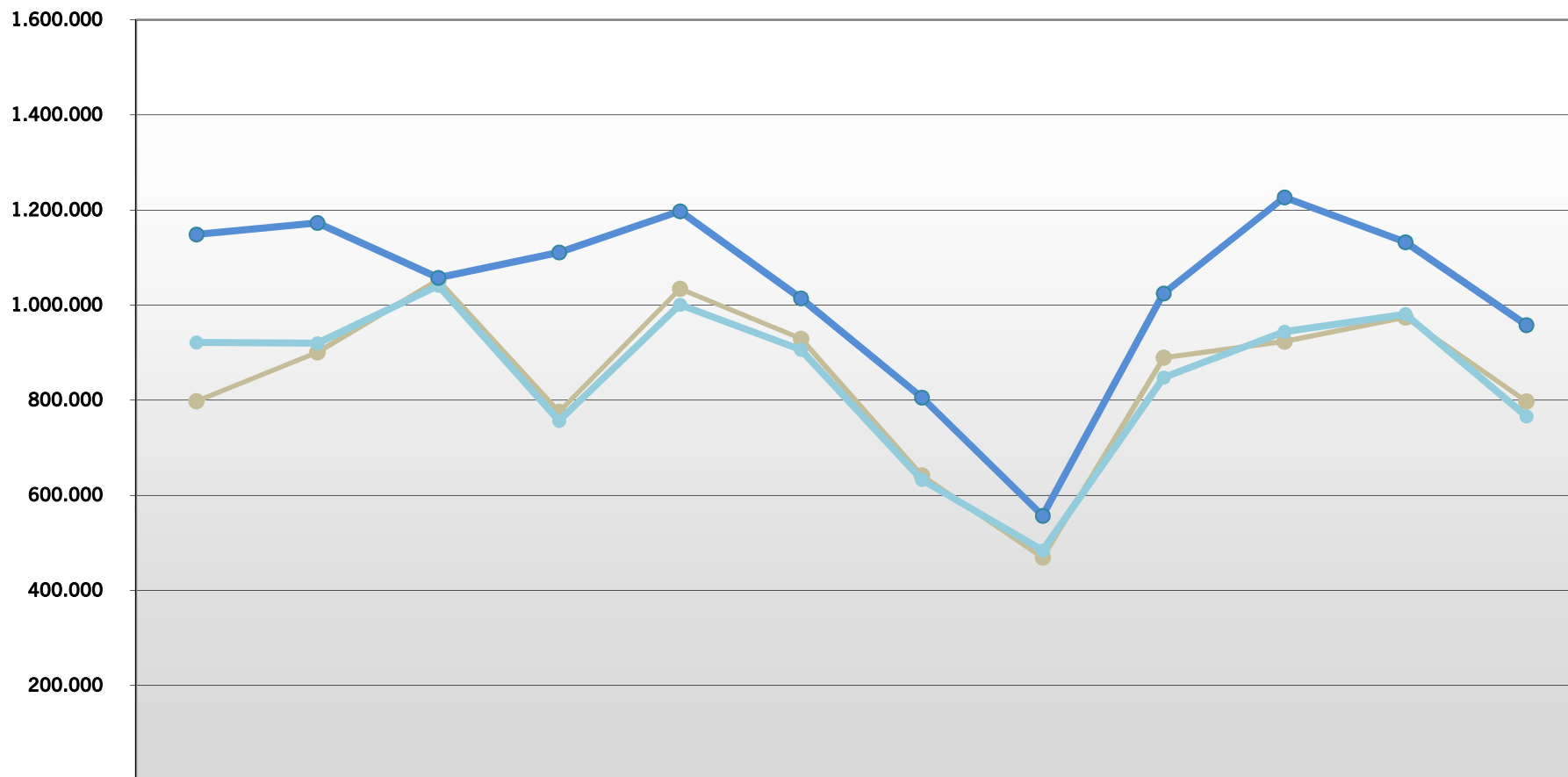
**ctb**bizkaiko garrio partzuergoa
consorcio de transportes de bizkaia**MENSUAL GAZTE BILBAO**

Viajes		2022	2023	2024
Urtarrila	Enero	24.177	23.459	4.148
Otsaila	Febrero	28.383	24.434	
Martxoa	Marzo	34.217	28.018	
Apirila	Abril	20.422	16.579	
Maiatza	Mayo	28.228	24.354	
Ekaina	Junio	17.668	16.654	
Uztaila	Julio	7.956	6.260	
Abuztua	Agosto	5.391	5.701	
Iraila	Septiembre	20.428	12.910	
Urria	Octubre	26.733	27.840	
Azaroa	Noviembre	27.138	22.605	
Abendua	Diciembre	20.120	14.262	
		260.861	223.076	4.148

01/01/2024: Se deja de comercializar el Gazte Bilbao

Viajes Acumulados		2022	2023	2024
Urtarrila	Enero	24.177	23.459	4.148
Otsaila	Febrero	52.560	47.893	
Martxoa	Marzo	86.777	75.911	
Apirila	Abril	107.199	92.490	
Maiatza	Mayo	135.427	116.844	
Ekaina	Junio	153.095	133.498	
Uztaila	Julio	161.051	139.758	
Abuztua	Agosto	166.442	145.459	
Iraila	Septiembre	186.870	158.369	
Urria	Octubre	213.603	186.209	
Azaroa	Noviembre	240.741	208.814	
Abendua	Diciembre	260.861	223.076	

BIDAI 50 Bidaiariak - Viajeros



	Enero Urtarrila	Febrero Otsaila	Marzo Martxoa	Abril Apirila	Mayo Maiatza	Junio Ekaina	Julio Uztaila	Agosto Abuztua	Septiembre Iraila	Octubre Urria	Noviembre Azaroa	Diciembre Abendua
2022	797.933	900.965	1.052.548	775.630	1.034.402	929.419	641.709	469.277	889.564	923.764	974.453	797.688
2023	921.420	919.985	1.041.009	756.919	1.001.130	906.016	632.640	484.178	847.911	944.111	981.079	766.333
2024	1.148.714	1.173.064	1.057.617	1.110.998	1.197.529	1.014.400	805.704	556.945	1.024.721	1.226.795	1.132.452	958.044

**ctb**bizkaiko garrio partzuergoa
consorcio de transportes de bizkaia**VIAJES BIDAI 50**

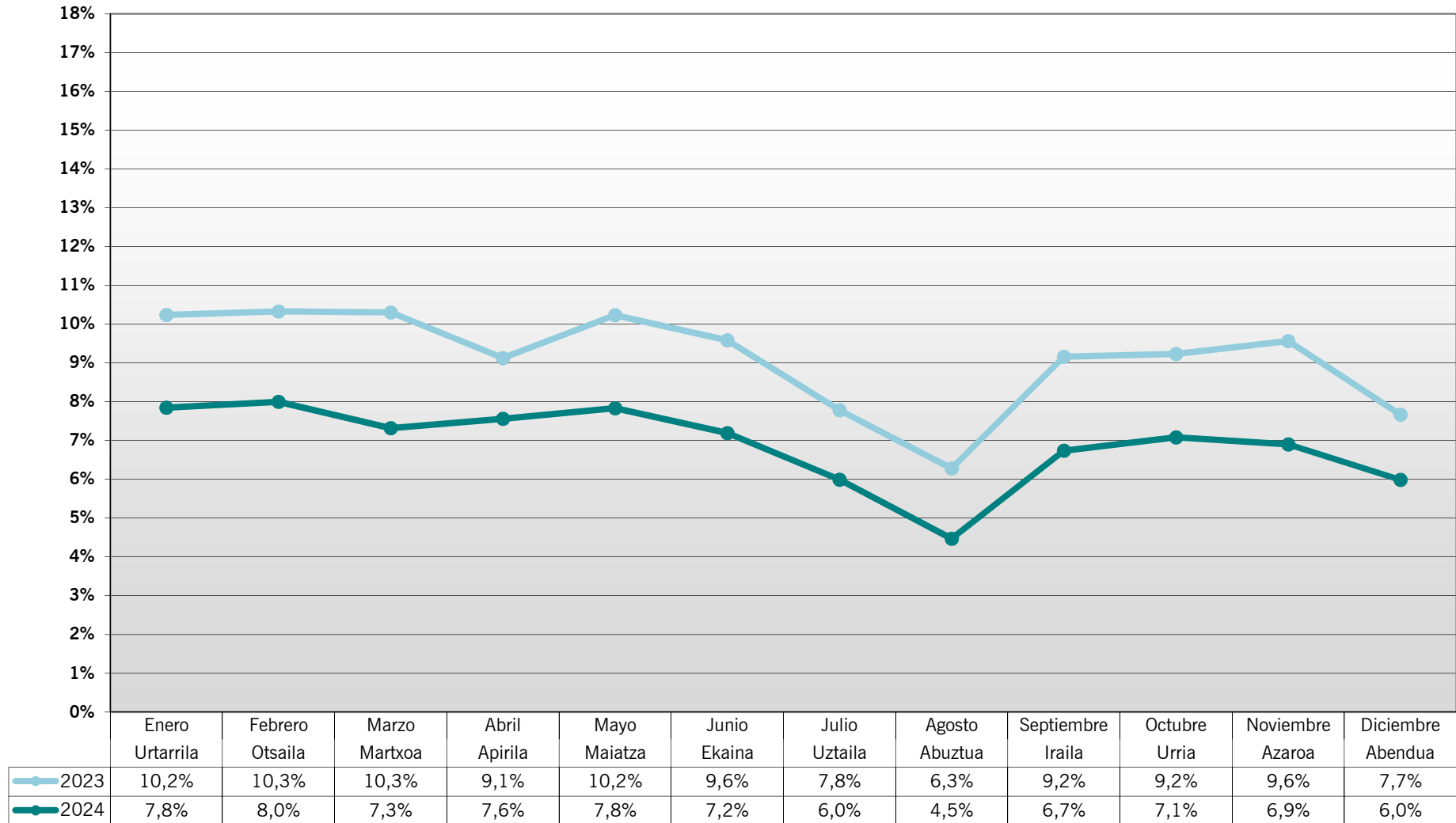
Viajes		2022	2023	2024	Variación 23/24
Urtarrila	Enero	797.933	921.420	1.148.714	24,67%
Otsaila	Febrero	900.965	919.985	1.173.064	27,51%
Martxoa	Marzo	1.052.548	1.041.009	1.057.617	1,60%
Apirila	Abril	775.630	756.919	1.110.998	46,78%
Maiatza	Mayo	1.034.402	1.001.130	1.197.529	19,62%
Ekaina	Junio	929.419	906.016	1.014.400	11,96%
Uztaila	Julio	641.709	632.640	805.704	27,36%
Abuztua	Agosto	469.277	484.178	556.945	15,03%
Iraila	Septiembre	889.564	847.911	1.024.721	20,85%
Urria	Octubre	923.764	944.111	1.226.795	29,94%
Azaroa	Noviembre	974.453	981.079	1.132.452	15,43%
Abendua	Diciembre	797.688	766.333	958.044	25,02%
		10.187.352	10.202.731	12.406.983	21,60%

01/01/2024: Se implantan los títulos temporales Bidai y Gazte en Bilbobus y Funicular de Artxanda y Bidai en Bizkaibus

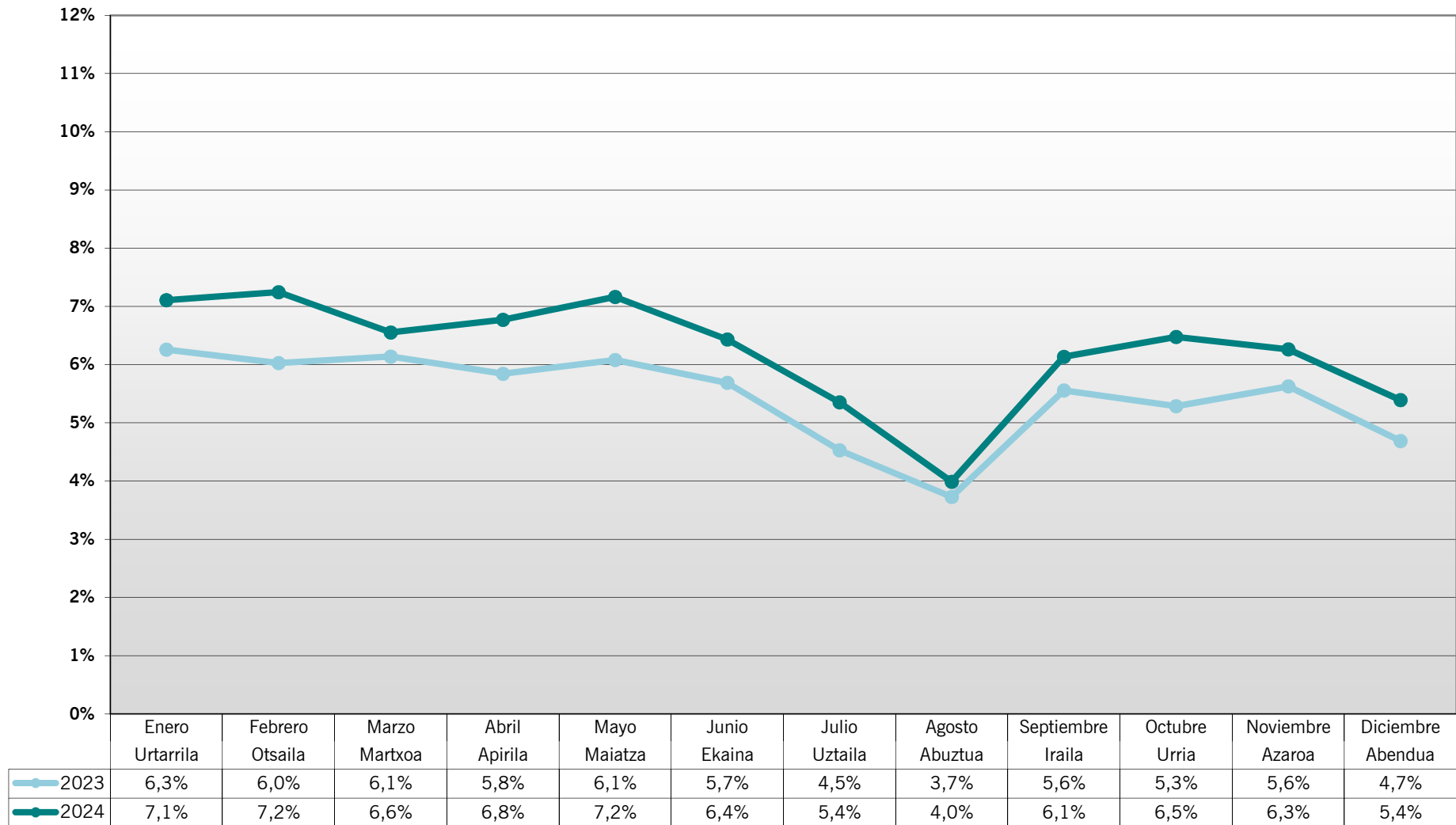
15/01/2024: Galdabusa (Galdakao) se incorpora al sistema Barik

Viajes Acumulados		2022	2023	2024	Variación 23/24
Urtarrila	Enero	797.933	921.420	1.148.714	24,67%
Otsaila	Febrero	1.698.898	1.841.405	2.321.778	26,09%
Martxoa	Marzo	2.751.446	2.882.414	3.379.395	17,24%
Apirila	Abril	3.527.076	3.639.333	4.490.393	23,39%
Maiatza	Mayo	4.561.478	4.640.463	5.687.922	22,57%
Ekaina	Junio	5.490.897	5.546.479	6.702.322	20,84%
Uztaila	Julio	6.132.606	6.179.119	7.508.026	21,51%
Abuztua	Agosto	6.601.883	6.663.297	8.064.971	21,04%
Iraila	Septiembre	7.491.447	7.511.208	9.089.692	21,02%
Urria	Octubre	8.415.211	8.455.319	10.316.487	22,01%
Azaroa	Noviembre	9.389.664	9.436.398	11.448.939	21,33%
Abendua	Diciembre	10.187.352	10.202.731	12.406.983	21,60%

CUOTA BIDAI 50 s/ VIAJES TOTALES OPERADORES INTEGRADOS



CUOTA BIDAI 50 s/ VIAJES TOTALES TRANSPORTE PÚBLICO



CUOTA BIDAI 50
FERROCARRIL

	Viajes	Metro Bilbao		EuskoTran		EuskoTren				
		2023	2024	2023	2024	2023	2024			
Urtarrila	Enero	11,0%	11,5%	2,1%	2,4%	7,5%	7,3%			
Otsaila	Febrero	11,2%	12,2%	1,9%	2,2%	7,4%	6,7%			
Martxoa	Marzo	11,2%	10,8%	1,9%	2,2%	7,4%	6,2%			
Apirila	Abril	9,9%	10,8%	1,6%	2,0%	6,3%	6,1%			
Maiatz	Mayo	11,1%	11,1%	1,9%	2,0%	7,3%	6,5%			
Ekaina	Junio	10,4%	10,3%	1,8%	2,0%	6,7%	5,8%			
Uztaila	Julio	8,6%	9,1%	1,4%	1,8%	4,8%	4,9%			
Abuztua	Agosto	7,0%	6,8%	1,0%	1,2%	3,6%	3,4%			
Iraia	Septiembre	10,0%	10,2%	1,7%	2,0%	6,2%	6,1%			
Urria	Octubre	10,0%	10,5%	1,8%	2,2%	6,4%	6,4%			
Azaroa	Noviembre	10,4%	10,1%	1,9%	2,3%	6,7%	6,1%			
Abendua	Diciembre	8,3%	8,7%	1,6%	2,1%	5,1%	5,1%			
		10,0%	10,2%	1,7%	2,0%	6,3%	5,9%			

Datos de EuskoTren pendientes de confirmación

AUTOBÚS

	Viajes	Bilbobus	Bizkaibus	Kbus		Lejoan Busa		Sopelbus		Galdabusa
		2024	2024	2023	2024	2023	2024	2023	2024	2024
Urtarrila	Enero	1,5%	2,2%	1,7%	1,8%	1,6%	1,8%	0,1%	0,4%	0,4%
Otsaila	Febrero	1,2%	1,9%	1,6%	2,0%	1,1%	2,4%	0,1%	0,7%	0,5%
Martxoa	Marzo	1,2%	2,2%	1,5%	1,9%	0,7%	2,4%	0,1%	0,4%	0,5%
Apirila	Abril	1,1%	2,3%	1,4%	1,9%	1,5%	2,3%	0,3%	0,6%	0,9%
Maiatz	Mayo	1,2%	2,5%	1,5%	2,0%	1,8%	2,5%	0,2%	0,5%	0,9%
Ekaina	Junio	1,2%	2,4%	1,6%	2,0%	1,8%	2,3%	0,9%	1,2%	0,6%
Uztaila	Julio	1,3%	2,0%	1,4%	1,9%	1,4%	2,5%	1,0%	0,7%	1,0%
Abuztua	Agosto	1,0%	1,6%	1,5%	1,8%	1,4%	2,0%	0,7%	0,9%	0,7%
Iraia	Septiembre	1,3%	2,6%	1,4%	2,0%	1,6%	2,2%	1,4%	0,9%	1,0%
Urria	Octubre	1,4%	2,9%	1,5%	2,1%	2,6%	2,3%	0,7%	0,4%	1,1%
Azaroa	Noviembre	1,4%	3,0%	1,7%	2,1%	1,7%	2,0%	1,1%	0,5%	1,1%
Abendua	Diciembre	1,3%	2,5%	1,5%	1,9%	1,5%	2,2%	0,2%	0,1%	1,4%
		1,3%	2,4%	1,5%	2,0%	1,6%	2,3%	0,8%	0,8%	0,9%

01/01/2024: Se implantan los títulos temporales Bidai y Gazte en Bilbobus y los Bidai en Bizkaibus

15/01/2024: Galdabusa (Galdakao) se incorpora al sistema Barik

OTROS MODOS

	Viajes	Funicular de Artxanda	Funicular de Larreineta					
		2024	2023	2024				
Urtarrila	Enero	1,1%	0,8%	0,7%				
Otsaila	Febrero	0,8%	0,6%	0,9%				
Martxoa	Marzo	0,7%	0,7%	0,8%				
Apirila	Abril	0,6%	0,6%	0,5%				
Maiatz	Mayo	0,6%	0,8%	0,5%				
Ekaina	Junio	0,6%	1,0%	0,6%				
Uztaila	Julio	0,5%	0,6%	0,8%				
Abuztua	Agosto	0,4%	0,3%	0,6%				
Iraia	Septiembre	0,5%	0,8%	0,7%				
Urria	Octubre	0,7%	0,7%	0,6%				
Azaroa	Noviembre	0,7%	0,4%	0,8%				
Abendua	Diciembre	0,8%	0,4%	0,5%				
		0,6%	0,7%	0,7%				

01/01/2024: Se implantan los títulos temporales en el Funicular de Artxanda

**ctb**bizkaiko garrio partzuergoa
consorcio de transportes de bizkaia**CUOTA BIDAI 50****s/ Transporte Público**

	Viajes	Mensual			Acumulado		
		2023	2024	Variación 23/24	2023	2024	Variación 23/24
Urtarrila	Enero	6,3%	7,1%	13,6%	6,3%	7,1%	13,6%
Otsaila	Febrero	6,0%	7,2%	20,2%	6,1%	7,2%	16,9%
Martxoa	Marzo	6,1%	6,6%	6,8%	6,1%	7,0%	13,5%
Apirila	Abril	5,8%	6,8%	15,9%	6,1%	6,9%	13,9%
Maiatza	Mayo	6,1%	7,2%	17,8%	6,1%	7,0%	14,7%
Ekaina	Junio	5,7%	6,4%	13,1%	6,0%	6,9%	14,5%
Uztaila	Julio	4,5%	5,4%	18,2%	5,8%	6,7%	14,8%
Abuztua	Agosto	3,7%	4,0%	7,0%	5,6%	6,4%	14,2%
Iraila	Septiembre	5,6%	6,1%	10,4%	5,6%	6,4%	13,7%
Urria	Octubre	5,3%	6,5%	22,5%	5,5%	6,4%	14,7%
Azaroa	Noviembre	5,6%	6,3%	11,3%	5,6%	6,4%	14,4%
Abendua	Diciembre	4,7%	5,4%	15,0%	5,5%	6,3%	14,4%
		5,5%	6,3%	14,4%			

s/ Operadores integrados Red Bidai 50

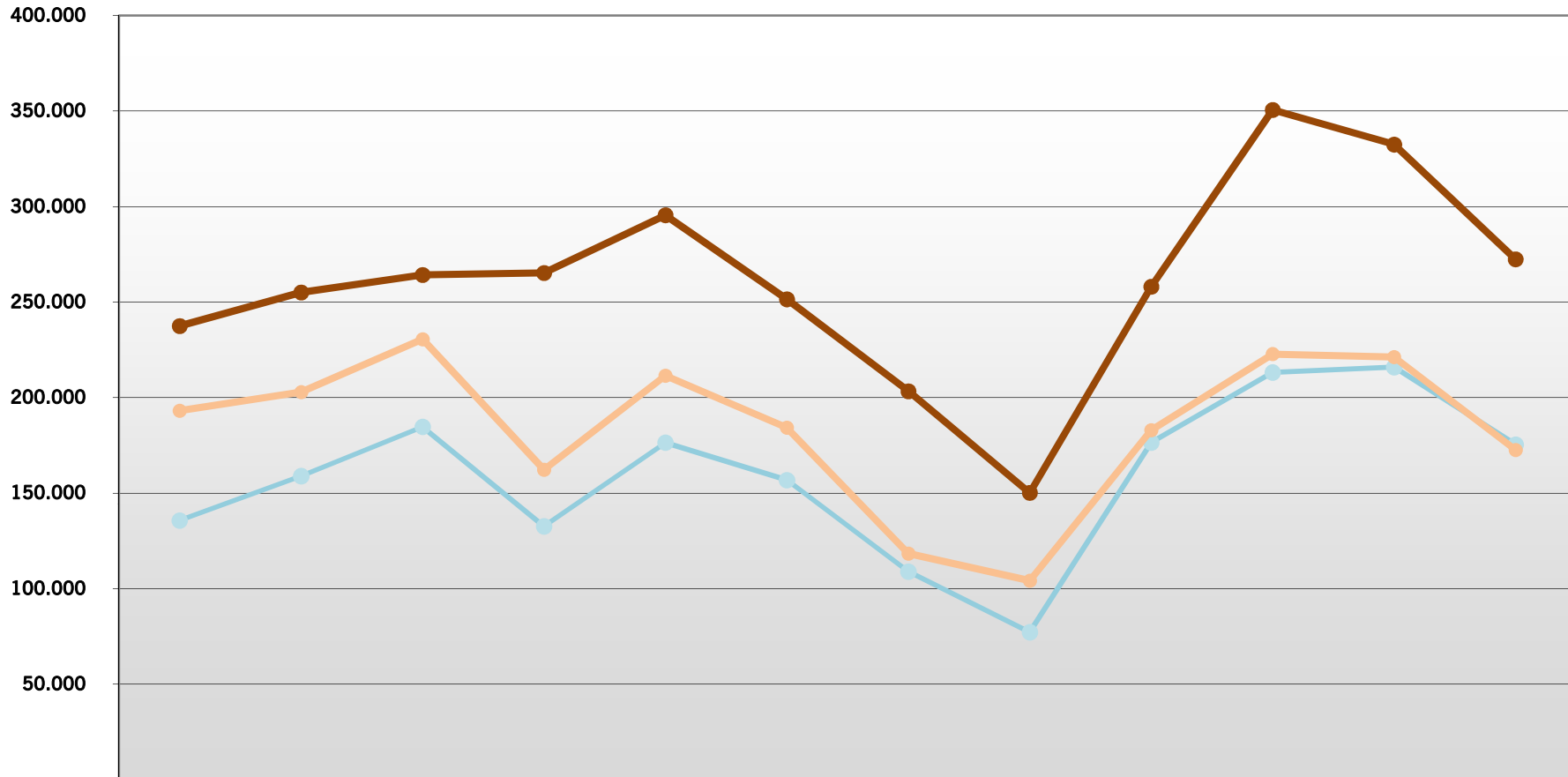
	Viajes	Mensual		
		2023	2024	Variación 23/24
Urtarrila	Enero	10,2%	7,8%	-23,4%
Otsaila	Febrero	10,3%	8,0%	-22,6%
Martxoa	Marzo	10,3%	7,3%	-29,0%
Apirila	Abril	9,1%	7,6%	-17,1%
Maiatza	Mayo	10,2%	7,8%	-23,4%
Ekaina	Junio	9,6%	7,2%	-25,0%
Uztaila	Julio	7,8%	6,0%	-23,0%
Abuztua	Agosto	6,3%	4,5%	-28,9%
Iraila	Septiembre	9,2%	6,7%	-26,4%
Urria	Octubre	9,2%	7,1%	-23,3%
Azaroa	Noviembre	9,6%	6,9%	-27,8%
Abendua	Diciembre	7,7%	6,0%	-21,9%
		9,2%	7,0%	-23,9%

01/01/2024: Se implantan los títulos temporales Bidai y Gazte en Bilbobus y Funicular de Artxanda y Bidai en Bizkaibus

15/01/2024: Galdabusa (Galdakao) se incorpora al sistema Barik

BIDAI 70

Bidaiariak - Viajeros



	Enero	Febrero	Marzo	Abril	Mayo	Junio	Julio	Agosto	Septiembre	Octubre	Noviembre	Diciembre
	Urtarrila	Otsaila	Martxoa	Apirila	Maiatza	Ekaina	Uztaila	Abuztua	Iraila	Urria	Azaroa	Abendua
2022	135.687	158.930	184.722	132.628	176.420	156.850	108.940	77.207	176.493	213.171	215.947	175.465
2023	193.150	202.854	230.580	162.276	211.549	184.345	118.355	104.212	183.038	222.803	221.321	172.555
2024	237.500	255.073	264.247	265.290	295.519	251.494	203.343	150.196	258.081	350.640	332.494	272.445

**ctb****bizkaiko garrio partzuergoa**
consorcio de transportes de bizkaia**VIAJES BIDAI 70**

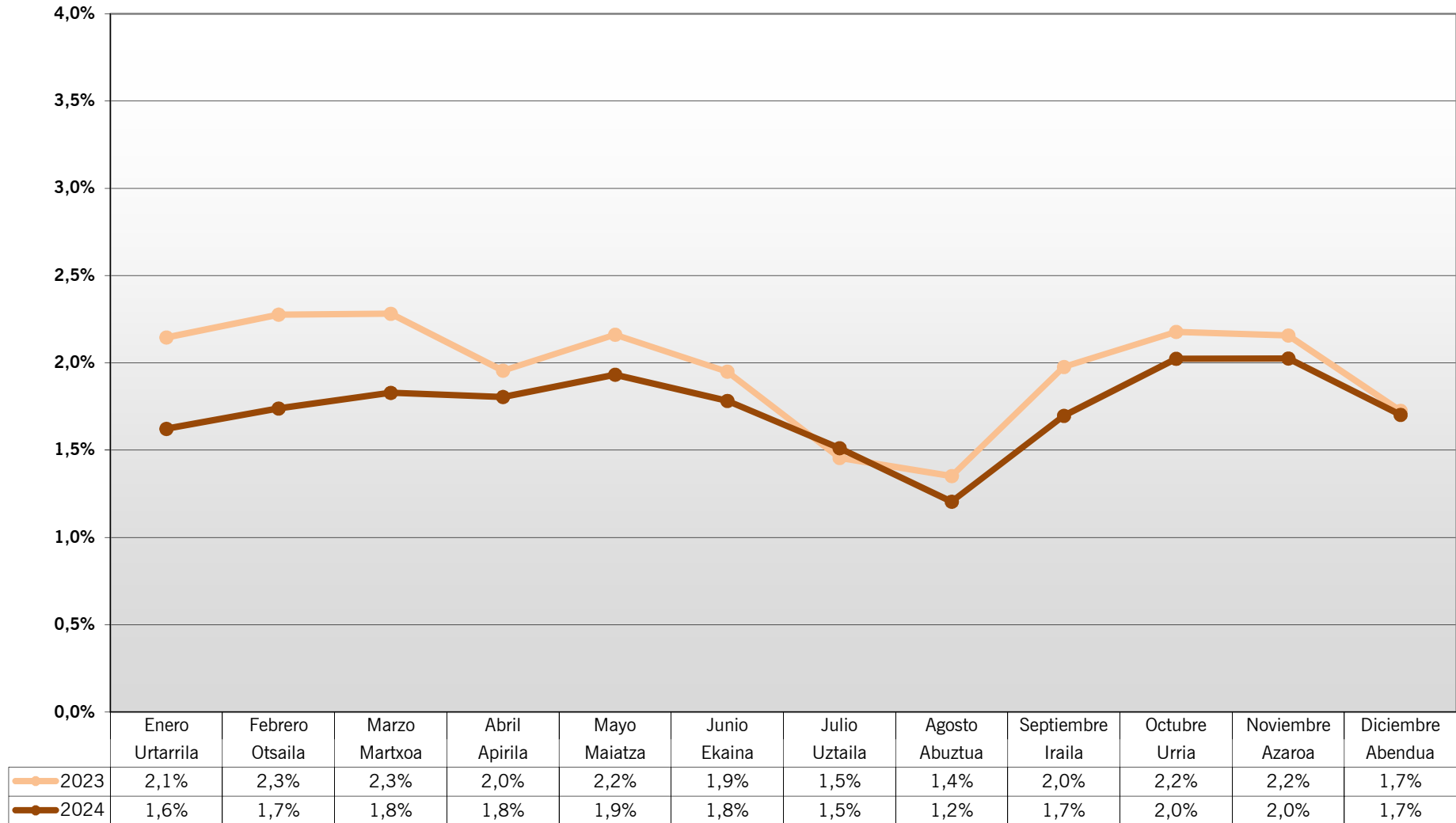
Viajes		2022	2023	2024	Variación 23/24
Urtarrila	Enero	135.687	193.150	237.500	22,96%
Otsaila	Febrero	158.930	202.854	255.073	25,74%
Martxoa	Marzo	184.722	230.580	264.247	14,60%
Apirila	Abril	132.628	162.276	265.290	63,48%
Maiatza	Mayo	176.420	211.549	295.519	39,69%
Ekaina	Junio	156.850	184.345	251.494	36,43%
Uztaila	Julio	108.940	118.355	203.343	71,81%
Abuztua	Agosto	77.207	104.212	150.196	44,13%
Iraila	Septiembre	176.493	183.038	258.081	41,00%
Urria	Octubre	213.171	222.803	350.640	57,38%
Azaroa	Noviembre	215.947	221.321	332.494	50,23%
Abendua	Diciembre	175.465	172.555	272.445	57,89%
		1.912.460	2.207.038	3.136.322	42,11%

01/01/2024: Se implantan los títulos temporales Bidai y Gazte en Bilbobus y Funicular de Artxanda y Bidai en Bizkaibus

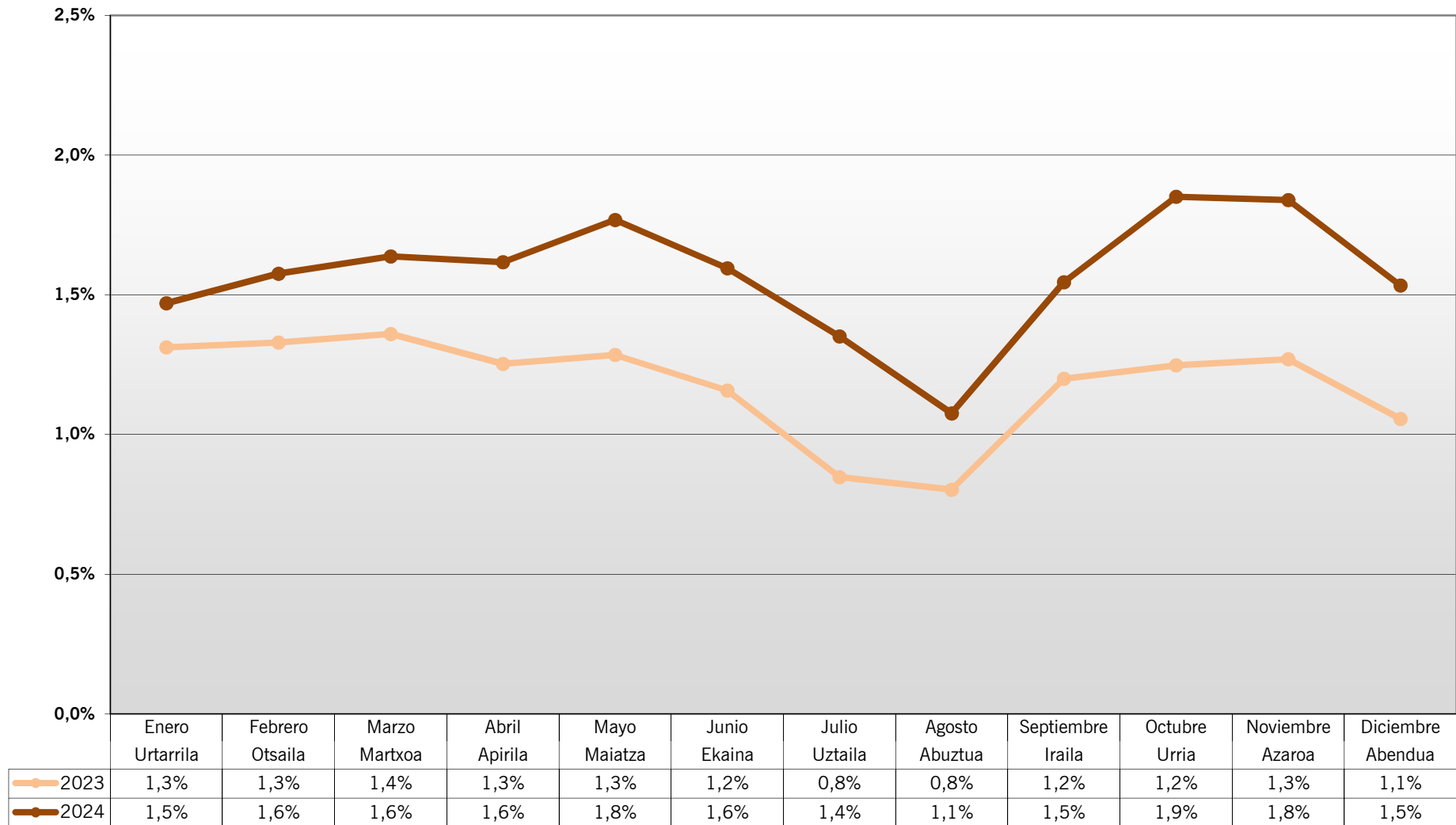
15/01/2024: Galdabusa (Galdakao) se incorpora al sistema Barik

Viajes Acumulados		2022	2023	2024	Variación 23/24
Urtarrila	Enero	135.687	193.150	237.500	22,96%
Otsaila	Febrero	294.617	396.004	492.573	24,39%
Martxoa	Marzo	479.339	626.584	756.820	20,79%
Apirila	Abril	611.967	788.860	1.022.110	29,57%
Maiatza	Mayo	788.387	1.000.409	1.317.629	31,71%
Ekaina	Junio	945.237	1.184.754	1.569.123	32,44%
Uztaila	Julio	1.054.177	1.303.109	1.772.466	36,02%
Abuztua	Agosto	1.131.384	1.407.321	1.922.662	36,62%
Iraila	Septiembre	1.307.877	1.590.359	2.180.743	37,12%
Urria	Octubre	1.521.048	1.813.162	2.531.383	39,61%
Azaroa	Noviembre	1.736.995	2.034.483	2.863.877	40,77%
Abendua	Diciembre	1.912.460	2.207.038	3.136.322	42,11%

CUOTA BIDAI 70 s/ VIAJES TOTALES OPERADORES INTEGRADOS



CUOTA BIDAI 70 s/ VIAJES TOTALES TRANSPORTE PÚBLICO





ctb
bizkaiko garri partzuergoa
consorcio de transportes de bizkaia

CUOTA BIDAI 70

FERROCARRIL

	Viajes	Metro Bilbao		EuskoTran		EuskoTren		CUOTA BIDAI 70 EN FERROCARRIL		
		2023	2024	2023	2024	2023	2024	2023	2024	23/24
Urtarrila	Enero	2,3%	2,3%	0,5%	0,6%	1,8%	1,7%	1,9%	2,0%	2,9%
Otsaila	Febrero	2,4%	2,5%	0,6%	0,6%	1,8%	1,8%	1,9%	2,1%	9,4%
Martxoa	Marzo	2,4%	2,5%	0,6%	0,6%	1,7%	1,8%	2,0%	2,1%	6,1%
Apirila	Abril	2,1%	2,4%	0,4%	0,6%	1,5%	1,7%	1,9%	2,0%	4,1%
Maiatza	Mayo	2,3%	2,6%	0,6%	0,7%	1,7%	1,9%	1,9%	2,2%	14,3%
Ekaina	Junio	2,1%	2,4%	0,4%	0,6%	1,5%	1,7%	1,7%	2,0%	13,8%
Uztaila	Julio	1,6%	2,1%	0,3%	0,5%	1,0%	1,5%	1,3%	1,7%	36,3%
Abuztua	Agosto	1,5%	1,7%	0,2%	0,4%	1,0%	1,1%	1,2%	1,4%	12,6%
Iraila	Septiembre	2,1%	2,3%	0,5%	0,6%	1,6%	1,8%	1,8%	2,0%	10,7%
Urria	Octubre	2,3%	2,7%	0,5%	0,8%	1,7%	2,0%	1,9%	2,3%	19,4%
Azaroa	Noviembre	2,3%	2,7%	0,5%	0,8%	1,6%	2,1%	1,8%	2,3%	23,2%
Abendua	Diciembre	1,9%	2,2%	0,3%	0,6%	1,3%	1,7%	1,5%	1,9%	22,5%
		2,1%	2,4%	0,5%	0,6%	1,5%	1,7%	1,8%	2,0%	13,9%

Datos de Euskotren pendientes de confirmación

AUTOBÚS

	Viajes	Bilbobus	Bizkaibus	Kbus		Lejoan Busa		Sopelbus		Galdabusa	CUOTA BIDAI 70 EN AUTOBÚS		
		2024	2024	2023	2024	2023	2024	2023	2024	2024	2023	2024	23/24
Urtarrila	Enero	0,4%	0,5%	0,6%	0,8%	0,7%	0,5%	0,1%	0,3%	0,1%	0,01%	0,4%	3340,4%
Otsaila	Febrero	0,4%	0,6%	0,6%	0,8%	0,5%	0,8%	0,0%	0,2%	0,2%	0,01%	0,5%	4830,2%
Martxoa	Marzo	0,5%	0,8%	0,5%	0,9%	0,2%	0,9%	0,3%	0,6%	0,3%	0,009%	0,7%	7603,5%
Apirila	Abril	0,5%	0,8%	0,6%	0,7%	0,5%	0,9%	0,0%	1,2%	0,3%	0,01%	0,7%	7181,1%
Maiatza	Mayo	0,5%	0,9%	0,5%	0,8%	0,4%	0,7%	0,0%	0,5%	0,7%	0,008%	0,8%	9499,8%
Ekaina	Junio	0,5%	0,8%	0,6%	0,8%	0,5%	0,8%	0,4%	0,6%	0,7%	0,01%	0,7%	6721,0%
Uztaila	Julio	0,6%	0,7%	0,4%	0,8%	0,4%	0,7%	0,2%	0,3%	0,9%	0,008%	0,7%	8285,0%
Abuztua	Agosto	0,5%	0,6%	0,4%	1,0%	0,4%	0,5%	0,2%	0,4%	0,3%	0,008%	0,6%	6789,2%
Iraila	Septiembre	0,7%	0,9%	0,5%	1,1%	0,5%	1,0%	0,5%	0,7%	0,8%	0,01%	0,8%	6887,8%
Urria	Octubre	0,8%	1,2%	0,5%	1,0%	0,7%	0,9%	0,2%	1,1%	0,6%	0,007%	1,0%	13973,4%
Azaroa	Noviembre	0,8%	1,3%	0,4%	1,0%	0,6%	1,0%	0,4%	1,1%	0,7%	0,007%	1,0%	13988,6%
Abendua	Diciembre	0,7%	1,0%	0,6%	0,9%	0,3%	1,0%	0,1%	0,4%	0,5%	0,01%	0,9%	8648,8%
		0,6%	0,9%	0,5%	0,9%	0,5%	0,8%	0,3%	0,5%	0,5%	0,009%	0,8%	7929,3%

01/01/2024: Se implantan los títulos temporales Bidai y Gazte en Bilbobus y los Bidai en Bizkaibus

15/01/2024: Galdabusa (Galdakao) se incorpora al sistema Barik

OTROS MODOS

	Viajes	Funicular de Artxanda		Funicular de Larreineta		CUOTA BIDAI 70 EN OTROS MODOS		
		2024	2023	2024	2023	2024	2023	2024
Urtarrila	Enero	0,2%	0,5%	0,1%		0,02%	0,04%	163,2%
Otsaila	Febrero	0,2%	0,3%	0,1%		0,009%	0,05%	450,2%
Martxoa	Marzo	0,2%	0,3%	0,3%		0,01%	0,06%	561,3%
Apirila	Abril	0,2%	0,09%	0,1%		0,003%	0,06%	1970,9%
Maiatza	Mayo	0,2%	0,03%	0,4%		0,001%	0,07%	7208,2%
Ekaina	Junio	0,2%	0,0%	0,4%		0,001%	0,05%	4154,9%
Uztaila	Julio	0,1%	0,1%	0,3%		0,003%	0,04%	1362,9%
Abuztua	Agosto	0,1%	0,1%	0,1%		0,002%	0,04%	2235,5%
Iraila	Septiembre	0,2%	0,1%	0,2%		0,003%	0,05%	1700,7%
Urria	Octubre	0,3%	0,1%	0,2%		0,003%	0,07%	2424,2%
Azaroa	Noviembre	0,4%	0,1%	0,4%		0,004%	0,10%	2398,8%
Abendua	Diciembre	0,3%	0,09%	0,1%		0,003%	0,02%	699,9%
		0,2%	0,2%	0,2%		0,004%	0,05%	1172,5%

01/01/2024: Se implantan los títulos temporales en el Funicular de Artxanda

**ctb**bizkaiko garri partzuergoa
consorcio de transportes de bizkaia**CUOTA BIDAI 70****s/ Transporte Público**

	Viajes	Mensual			Acumulado		
		2023	2024	Variación 23/24	2023	2024	Variación 23/24
Urtarrila	Enero	1,3%	1,5%	12,0%	1,3%	1,5%	12,0%
Otsaila	Febrero	1,3%	1,6%	18,5%	1,3%	1,5%	15,3%
Martxo	Marzo	1,4%	1,6%	20,4%	1,3%	1,6%	16,9%
Apirila	Abril	1,3%	1,6%	29,1%	1,3%	1,6%	19,6%
Maiatza	Mayo	1,3%	1,8%	37,6%	1,3%	1,6%	23,2%
Ekaina	Junio	1,2%	1,6%	37,8%	1,3%	1,6%	25,5%
Uztaila	Julio	0,8%	1,4%	59,4%	1,2%	1,6%	28,5%
Abuztua	Agosto	0,8%	1,1%	34,0%	1,2%	1,5%	28,9%
Iraila	Septiembre	1,2%	1,5%	28,8%	1,2%	1,5%	28,9%
Urria	Octubre	1,2%	1,9%	48,4%	1,2%	1,6%	31,3%
Azaroa	Noviembre	1,3%	1,8%	44,9%	1,2%	1,6%	32,7%
Abendua	Diciembre	1,1%	1,5%	45,3%	1,19%	1,6%	33,7%
		1,19%	1,6%	33,7%			

s/ Operadores integrados Red Bidai 70

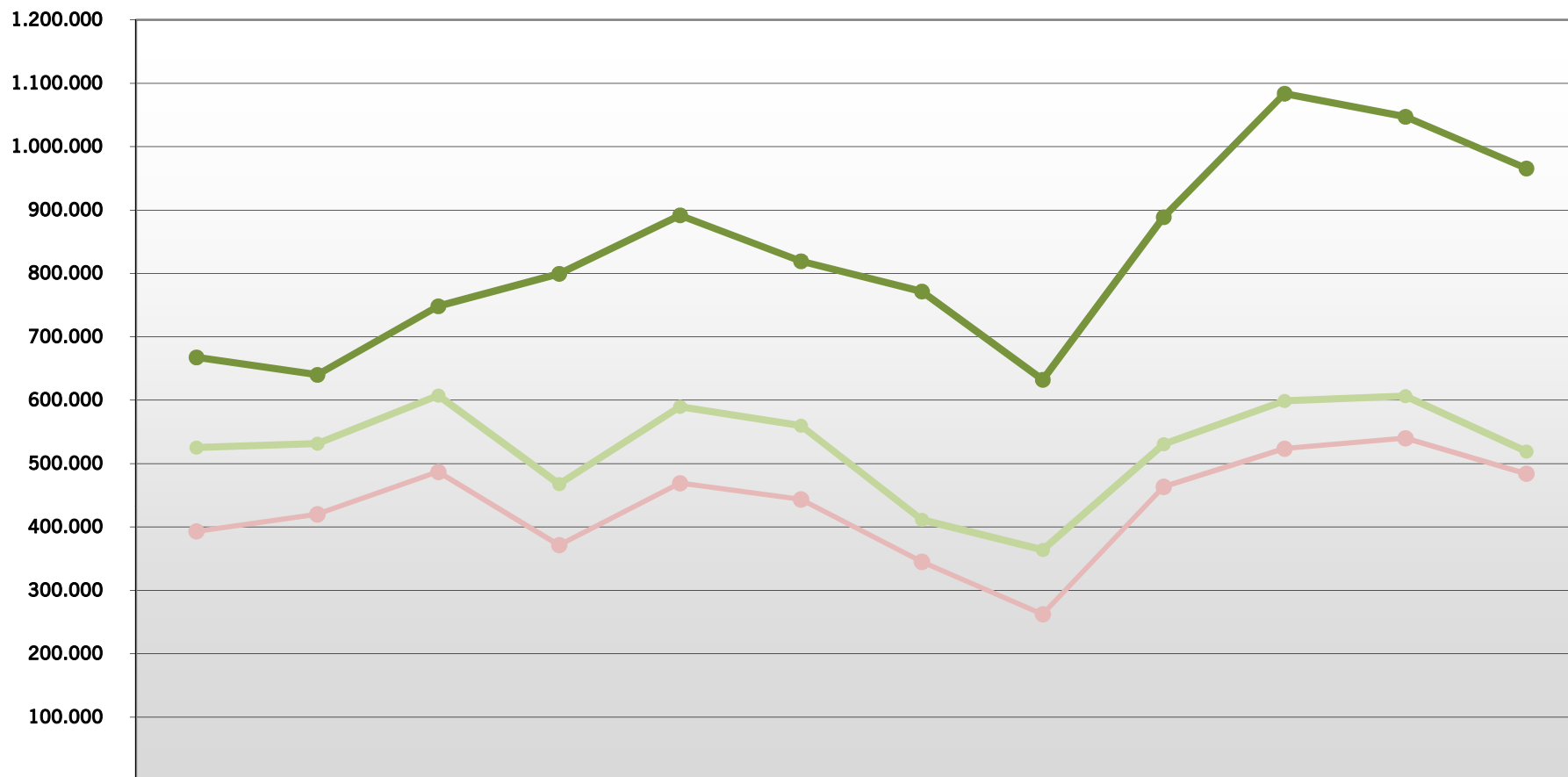
	Viajes	Mensual		
		2023	2024	Variación 23/24
Urtarrila	Enero	2,1%	1,6%	-24,4%
Otsaila	Febrero	2,3%	1,7%	-23,6%
Martxo	Marzo	2,3%	1,8%	-19,9%
Apirila	Abril	2,0%	1,8%	-7,7%
Maiatza	Mayo	2,2%	1,9%	-10,6%
Ekaina	Junio	1,9%	1,8%	-8,6%
Uztaila	Julio	1,5%	1,5%	3,9%
Abuztua	Agosto	1,4%	1,2%	-10,9%
Iraila	Septiembre	2,0%	1,7%	-14,2%
Urria	Octubre	2,2%	2,0%	-7,1%
Azaroa	Noviembre	2,2%	2,0%	-6,1%
Abendua	Diciembre	1,7%	1,7%	-1,4%
		2,0%	1,8%	-11,0%

01/01/2024: Se implantan los títulos temporales Bidai y Gazte en Bilbobus y Funicular de Artxanda y Bidai en Bizkaibus

15/01/2024: Galdabusa (Galdakao) se incorpora al sistema Barik

BIDAI ORO

Bidaiariak - Viajeros



	Enero Urtarrila	Febrero Otsaila	Marzo Martxoa	Abril Apirila	Mayo Maiatza	Junio Ekaina	Julio Uztaila	Agosto Abuztua	Septiembre Iraila	Octubre Urria	Noviembre Azaroa	Diciembre Abendua
2022	393.148	420.108	486.847	371.404	469.133	443.562	345.198	262.345	463.527	523.654	540.111	484.110
2023	525.348	531.597	607.592	467.799	589.895	559.836	411.578	363.803	530.774	598.822	606.395	519.099
2024	667.707	640.108	748.291	799.485	891.848	819.355	771.616	632.312	888.947	1.083.684	1.047.311	965.716

**ctb****bizkaiko garrio partzuergoa**
consorcio de transportes de bizkaia**VIAJES BIDAI ORO**

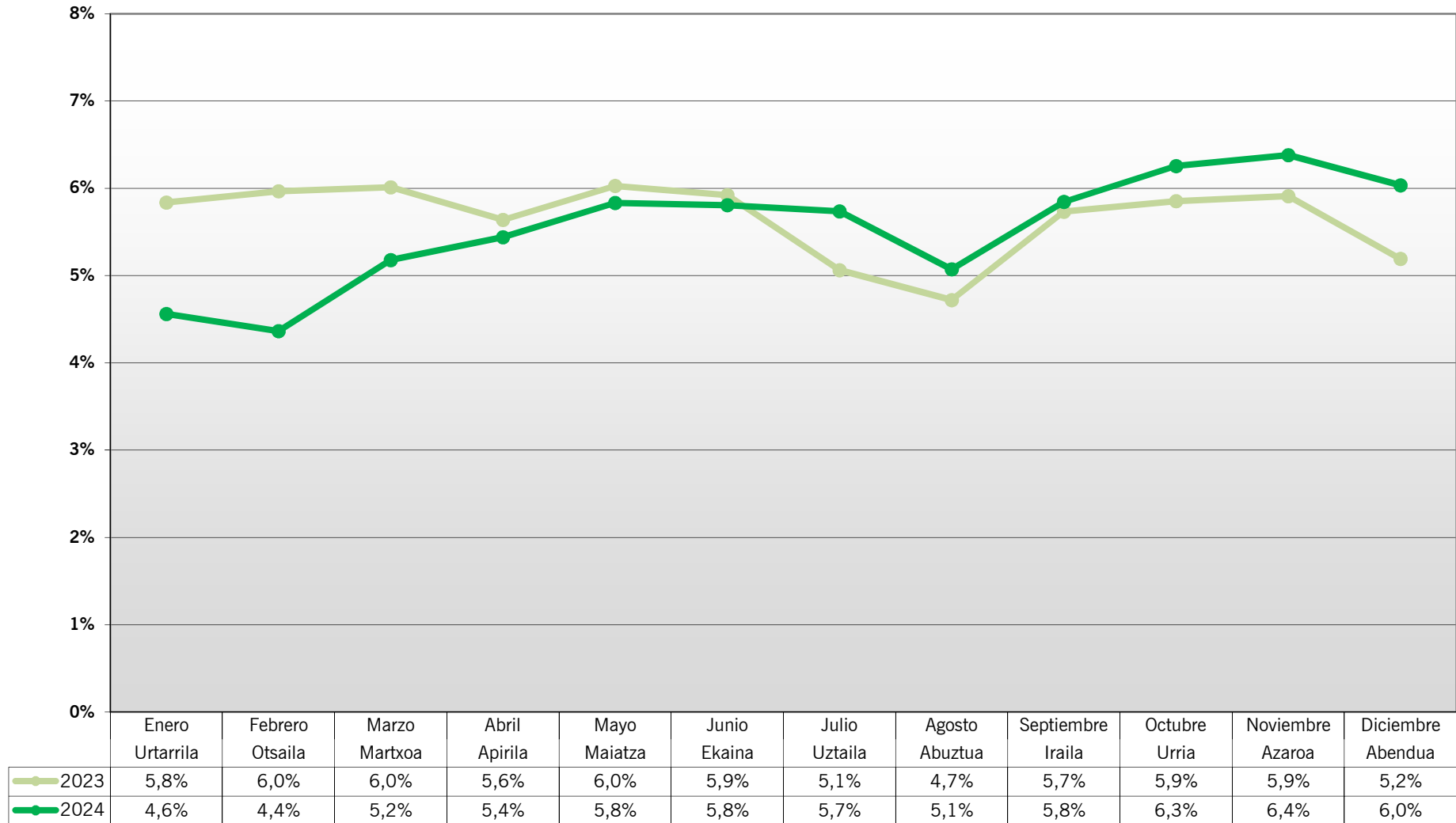
Viajes		2022	2023	2024	Variación 23/24
Urtarrila	Enero	393.148	525.348	667.707	27,10%
Otsaila	Febrero	420.108	531.597	640.108	20,41%
Martxoa	Marzo	486.847	607.592	748.291	23,16%
Apirila	Abril	371.404	467.799	799.485	70,90%
Maiatza	Mayo	469.133	589.895	891.848	51,19%
Ekaina	Junio	443.562	559.836	819.355	46,36%
Uztaila	Julio	345.198	411.578	771.616	87,48%
Abuztua	Agosto	262.345	363.803	632.312	73,81%
Iraila	Septiembre	463.527	530.774	888.947	67,48%
Urria	Octubre	523.654	598.822	1.083.684	80,97%
Azaroa	Noviembre	540.111	606.395	1.047.311	72,71%
Abendua	Diciembre	484.110	519.099	965.716	86,04%
		5.203.147	6.312.538	9.956.380	57,72%

01/01/2024: Se implantan los títulos temporales Bidai y Gazte en Bilbobus y Funicular de Artxanda y Bidai en Bizkaibus

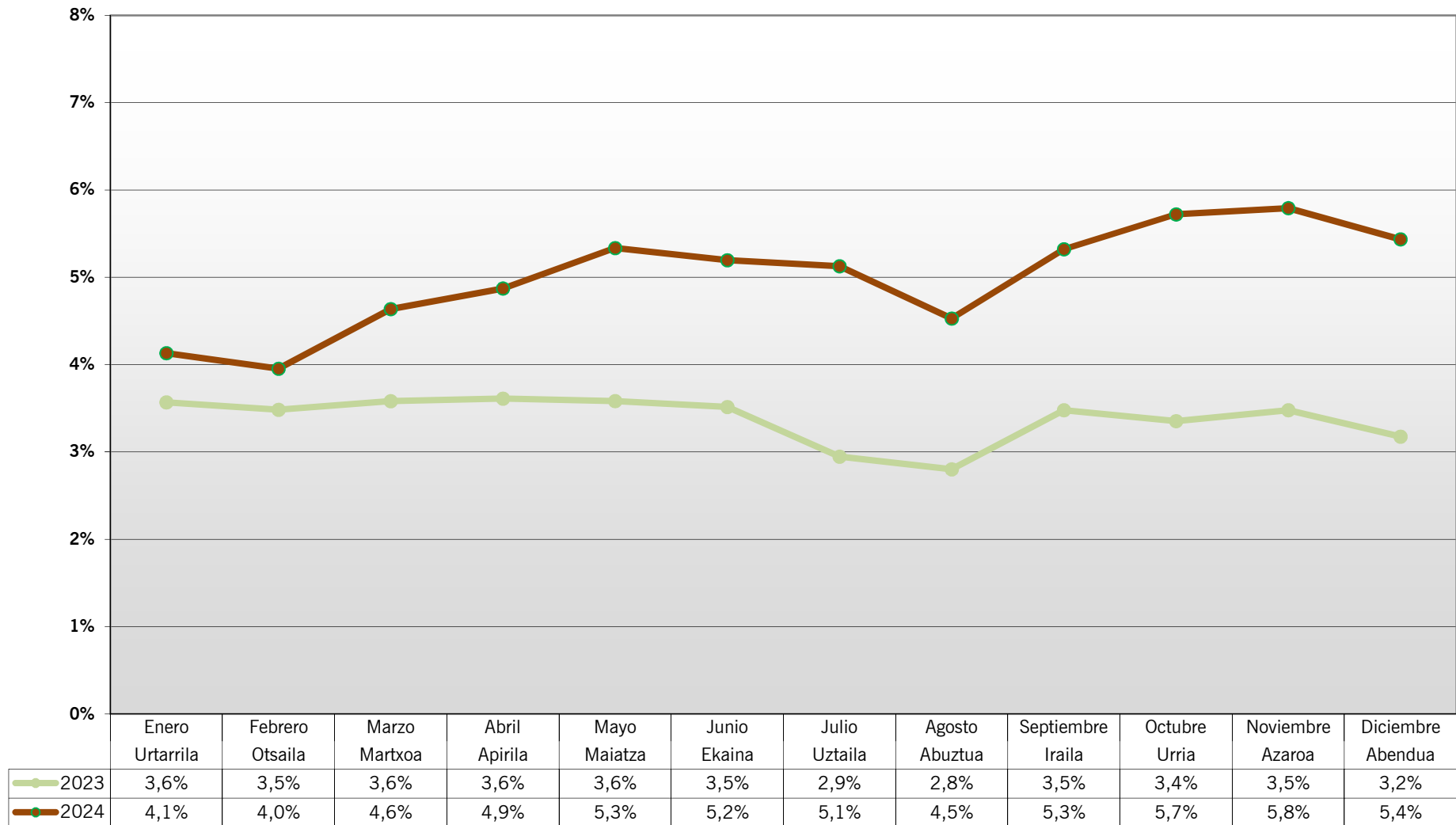
15/01/2024: Galdabusa (Galdakao) se incorpora al sistema Barik

Viajes Acumulados		2022	2023	2024	Variación 23/24
Urtarrila	Enero	393.148	525.348	667.707	27,10%
Otsaila	Febrero	813.256	1.056.945	1.307.815	23,74%
Martxoa	Marzo	1.300.103	1.664.537	2.056.106	23,52%
Apirila	Abril	1.671.507	2.132.336	2.855.591	33,92%
Maiatza	Mayo	2.140.640	2.722.231	3.747.439	37,66%
Ekaina	Junio	2.584.202	3.282.067	4.566.794	39,14%
Uztaila	Julio	2.929.400	3.693.645	5.338.410	44,53%
Abuztua	Agosto	3.191.745	4.057.448	5.970.722	47,15%
Iraila	Septiembre	3.655.272	4.588.222	6.859.669	49,51%
Urria	Octubre	4.178.926	5.187.044	7.943.353	53,14%
Azaroa	Noviembre	4.719.037	5.793.439	8.990.664	55,19%
Abendua	Diciembre	5.203.147	6.312.538	9.956.380	57,72%

CUOTA BIDAI ORO s/ VIAJES TOTALES OPERADORES INTEGRADOS



CUOTA BIDAI ORO s/ VIAJES TOTALES TRANSPORTE PÚBLICO



CUOTA BIDAI ORO

FERROCARRIL

	Viajes	Metro Bilbao		EuskoTran		EuskoTren		CUOTA BIDAI ORO EN FERROCARRIL		
		2023	2024	2023	2024	2023	2024	2023	2024	23/24
Urtarrila	Enero	6,0%	6,3%	1,6%	1,8%	5,7%	6,0%	5,2%	5,5%	5,63%
Otsaila	Febrero	6,2%	5,9%	1,7%	1,7%	5,8%	5,5%	5,0%	5,1%	2,76%
Martxoa	Marzo	6,2%	6,7%	1,6%	2,2%	5,9%	6,5%	5,2%	5,8%	10,88%
Apirila	Abril	5,9%	6,8%	1,5%	2,2%	5,4%	6,4%	5,5%	5,9%	6,13%
Maiatza	Mayo	6,3%	7,2%	1,7%	2,4%	5,9%	6,8%	5,3%	6,4%	20,24%
Ekaina	Junio	6,2%	7,2%	1,6%	2,6%	5,6%	6,6%	5,3%	6,2%	17,92%
Uztaila	Julio	5,3%	7,4%	1,3%	2,4%	4,4%	6,4%	4,4%	6,3%	42,83%
Abuztua	Agosto	5,0%	6,4%	1,0%	1,9%	4,1%	5,3%	4,2%	5,4%	28,46%
Iraila	Septiembre	6,0%	7,4%	1,6%	2,6%	5,5%	7,0%	5,1%	6,4%	25,65%
Urria	Octubre	6,1%	7,7%	1,5%	2,9%	5,7%	7,5%	5,2%	6,8%	31,03%
Azaroa	Noviembre	6,1%	7,7%	1,6%	3,2%	5,9%	7,5%	5,0%	6,8%	34,06%
Abendua	Diciembre	5,4%	7,2%	1,4%	2,9%	5,0%	7,0%	4,6%	6,2%	36,03%
		5,9%	7,0%	1,5%	2,4%	5,4%	6,6%	5,0%	6,1%	21,38%

Datos de Euskotren pendientes de confirmación

AUTOBÚS

	Viajes	Bilbobus	Bizkaibus	Kbus		Lejoan Busa		Sopelbus		Galdabusa	CUOTA BIDAI ORO EN AUTOBÚS		
		2024	2024	2023	2024	2023	2024	2023	2024	2024	2023	2024	23/24
Urtarrila	Enero	1,2%	1,4%	1,3%	2,1%	3,7%	4,0%	2,2%	2,3%	0,4%	0,04%	1,3%	3280,9%
Otsaila	Febrero	1,4%	1,7%	1,6%	2,2%	3,1%	3,5%	1,8%	3,1%	0,8%	0,04%	1,6%	4140,3%
Martxoa	Marzo	2,1%	2,4%	1,5%	3,0%	1,5%	4,3%	3,0%	4,1%	1,6%	0,03%	2,3%	7261,8%
Apirila	Abril	2,4%	2,7%	1,6%	2,5%	3,4%	4,9%	2,6%	3,5%	1,2%	0,04%	2,6%	6718,0%
Maiatza	Mayo	2,5%	3,1%	1,7%	3,1%	3,4%	5,0%	1,3%	3,9%	2,1%	0,04%	2,9%	8036,1%
Ekaina	Junio	2,7%	3,2%	1,9%	3,5%	3,7%	5,4%	0,5%	2,2%	2,0%	0,04%	3,0%	6946,6%
Uztaila	Julio	3,0%	3,3%	1,5%	4,0%	3,3%	6,8%	0,5%	2,0%	1,3%	0,04%	3,1%	8592,9%
Abuztua	Agosto	3,0%	3,3%	1,8%	4,2%	3,2%	7,4%	0,9%	2,0%	1,9%	0,04%	3,2%	7285,0%
Iraila	Septiembre	3,3%	3,6%	2,0%	4,1%	2,9%	6,6%	2,4%	4,8%	2,0%	0,05%	3,5%	6524,8%
Urria	Octubre	3,6%	4,1%	2,0%	4,7%	4,1%	7,1%	1,1%	3,4%	2,5%	0,04%	3,9%	10883,7%
Azaroa	Noviembre	3,9%	4,3%	1,8%	4,5%	3,5%	7,0%	4,7%	3,6%	3,8%	0,04%	4,1%	11110,9%
Abendua	Diciembre	3,8%	4,2%	1,8%	4,5%	3,1%	6,9%	1,8%	0,9%	3,3%	0,04%	4,0%	10269,5%
		2,8%	3,1%	1,7%	3,9%	3,2%	5,7%	1,3%	2,6%	2,0%	0,04%	3,0%	7687,6%

01/01/2024: Se implantan los títulos temporales Bidai y Gazte en Bilbobus y los Bidai en Bizkaibus

15/01/2024: Galdabusa (Galdakao) se incorpora al sistema Barik

OTROS MODOS

	Viajes	Funicular de Artxanda		Funicular de Larreineta		CUOTA BIDAI ORO EN OTROS MODOS		
		2024	2024	2023	2024	2023	2024	23/24
Urtarrila	Enero	0,6%	0,6%	0,8%	1,0%	0,02%	0,1%	517,3%
Otsaila	Febrero	0,6%	0,6%	0,7%	1,1%	0,02%	0,2%	684,3%
Martxoa	Marzo	0,7%	0,7%	0,6%	1,4%	0,02%	0,2%	963,8%
Apirila	Abril	0,7%	0,7%	0,7%	1,9%	0,02%	0,2%	899,9%
Maiatza	Mayo	0,7%	0,7%	0,5%	2,1%	0,01%	0,2%	1426,3%
Ekaina	Junio	1,0%	1,0%	0,7%	1,9%	0,02%	0,3%	1260,8%
Uztaila	Julio	0,8%	0,8%	0,9%	1,7%	0,02%	0,2%	982,1%
Abuztua	Agosto	0,6%	0,6%	0,7%	2,8%	0,01%	0,2%	1506,1%
Iraila	Septiembre	0,8%	0,8%	0,5%	3,0%	0,01%	0,3%	2379,8%
Urria	Octubre	1,0%	1,0%	0,4%	3,1%	0,01%	0,3%	3021,8%
Azaroa	Noviembre	1,5%	1,5%	0,3%	2,2%	0,01%	0,4%	3987,6%
Abendua	Diciembre	1,3%	1,3%	0,3%	1,9%	0,01%	0,1%	1172,3%
		0,8%	0,8%	0,6%	2,0%	0,02%	0,2%	1366,5%

01/01/2024: Se implantan los títulos temporales en Funicular de Artxanda

**ctb**bizkaiko garri partzuergoa
consorcio de transportes de bizkaia**CUOTA BIDAI ORO****s/ Transporte Público**

	Viajes	Mensual			Acumulado		
		2023	2024	Variación 23/24	2023	2024	Variación 23/24
Urtarrila	Enero	3,6%	4,1%	15,8%	3,6%	4,1%	15,8%
Otsaila	Febrero	3,5%	4,0%	13,5%	3,5%	4,0%	14,7%
Martxo	Marzo	3,6%	4,6%	29,4%	3,5%	4,2%	19,6%
Apirila	Abril	3,6%	4,9%	34,9%	3,6%	4,4%	23,6%
Maiatza	Mayo	3,6%	5,3%	48,9%	3,6%	4,6%	28,8%
Ekaina	Junio	3,5%	5,2%	47,8%	3,6%	4,7%	31,9%
Uztaila	Julio	2,9%	5,1%	74,0%	3,5%	4,7%	36,6%
Abuztua	Agosto	2,8%	4,5%	61,6%	3,4%	4,7%	38,8%
Iraila	Septiembre	3,5%	5,3%	53,0%	3,4%	4,8%	40,5%
Urria	Octubre	3,4%	5,7%	70,6%	3,4%	4,9%	44,0%
Azaroa	Noviembre	3,5%	5,8%	66,5%	3,4%	5,0%	46,3%
Abendua	Diciembre	3,2%	5,4%	71,2%	3,4%	5,0%	48,3%
		3,4%	5,0%	48,3%			

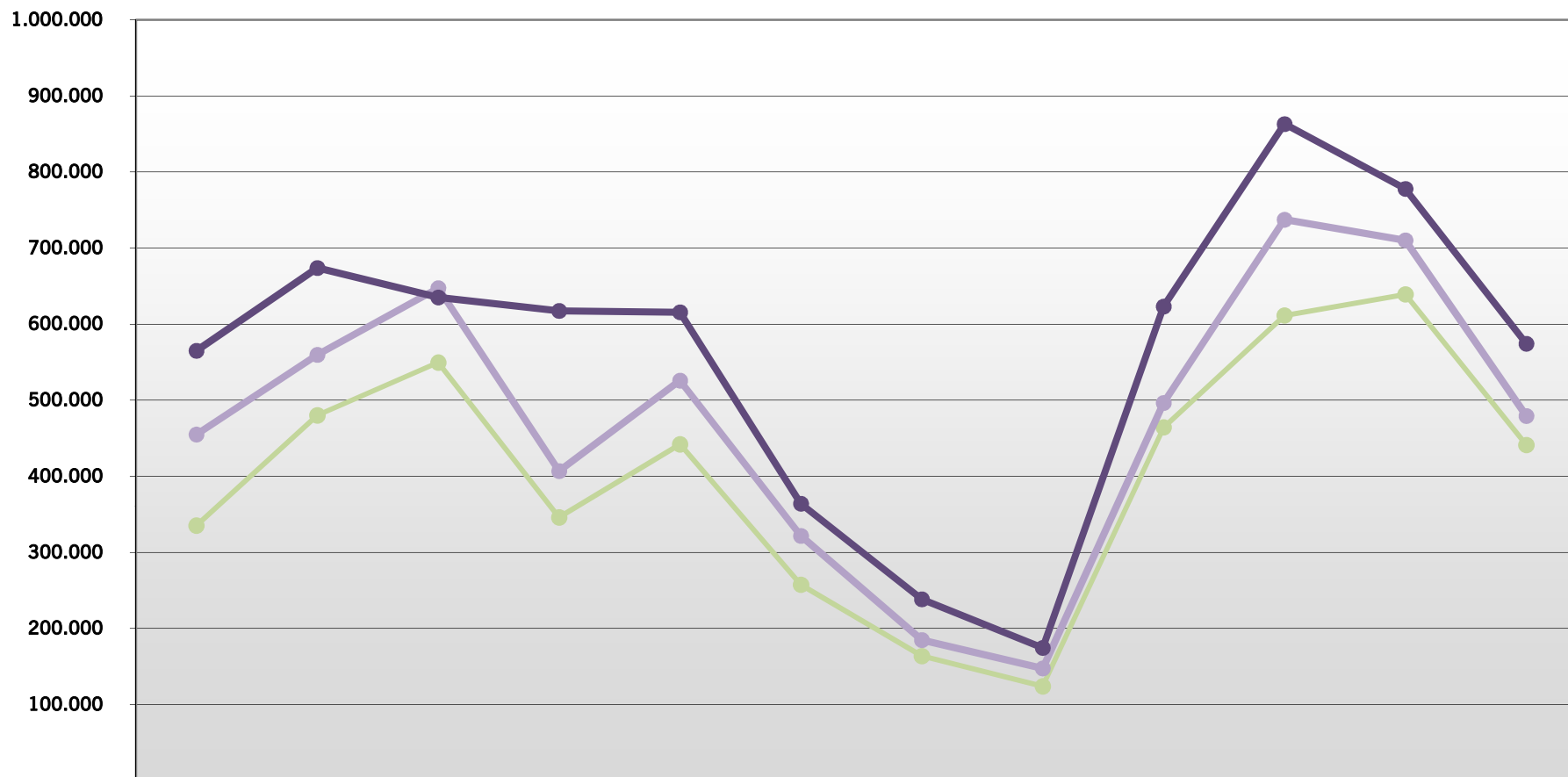
s/ Operadores integrados Red Bidai ORO

	Viajes	Mensual		
		2023	2024	Variación 23/24
Urtarrila	Enero	5,8%	4,6%	-21,9%
Otsaila	Febrero	6,0%	4,4%	-26,9%
Martxo	Marzo	6,0%	5,2%	-13,9%
Apirila	Abril	5,6%	5,4%	-3,5%
Maiatza	Mayo	6,0%	5,8%	-3,2%
Ekaina	Junio	5,9%	5,8%	-1,9%
Uztaila	Julio	5,1%	5,7%	13,3%
Abuztua	Agosto	4,7%	5,1%	7,5%
Iraila	Septiembre	5,7%	5,8%	2,0%
Urria	Octubre	5,9%	6,3%	6,9%
Azaroa	Noviembre	5,9%	6,4%	8,0%
Abendua	Diciembre	5,2%	6,0%	16,2%
		5,7%	5,6%	-1,9%

01/01/2024: Se implantan los títulos temporales Bidai y Gazte en Bilbobus y Funicular de Artxanda y Bidai en Bizkaibus

15/01/2024: Galdabusa (Galdakao) se incorpora al sistema Barik

GAZTE 70 Bidaiariak - Viajeros



	Enero Urtarrila	Febrero Otsaila	Marzo Martxo	Abril Apirila	Mayo Maiatza	Junio Ekaina	Julio Uztaila	Agosto Abuztua	Septiembre Iraila	Octubre Urria	Noviembre Azaroa	Diciembre Abendua
2022	335.242	480.177	549.560	345.996	442.060	257.421	163.766	123.922	464.420	611.465	639.154	441.256
2023	455.024	559.779	647.457	406.949	525.825	321.682	184.768	147.499	496.486	737.367	710.221	479.358
2024	565.056	673.929	635.173	617.489	615.727	364.076	238.362	174.446	623.218	863.098	777.957	574.335

**ctb**bizkaiko garrio partzuergoa
consorcio de transportes de bizkaia**VIAJES GAZTE 70**

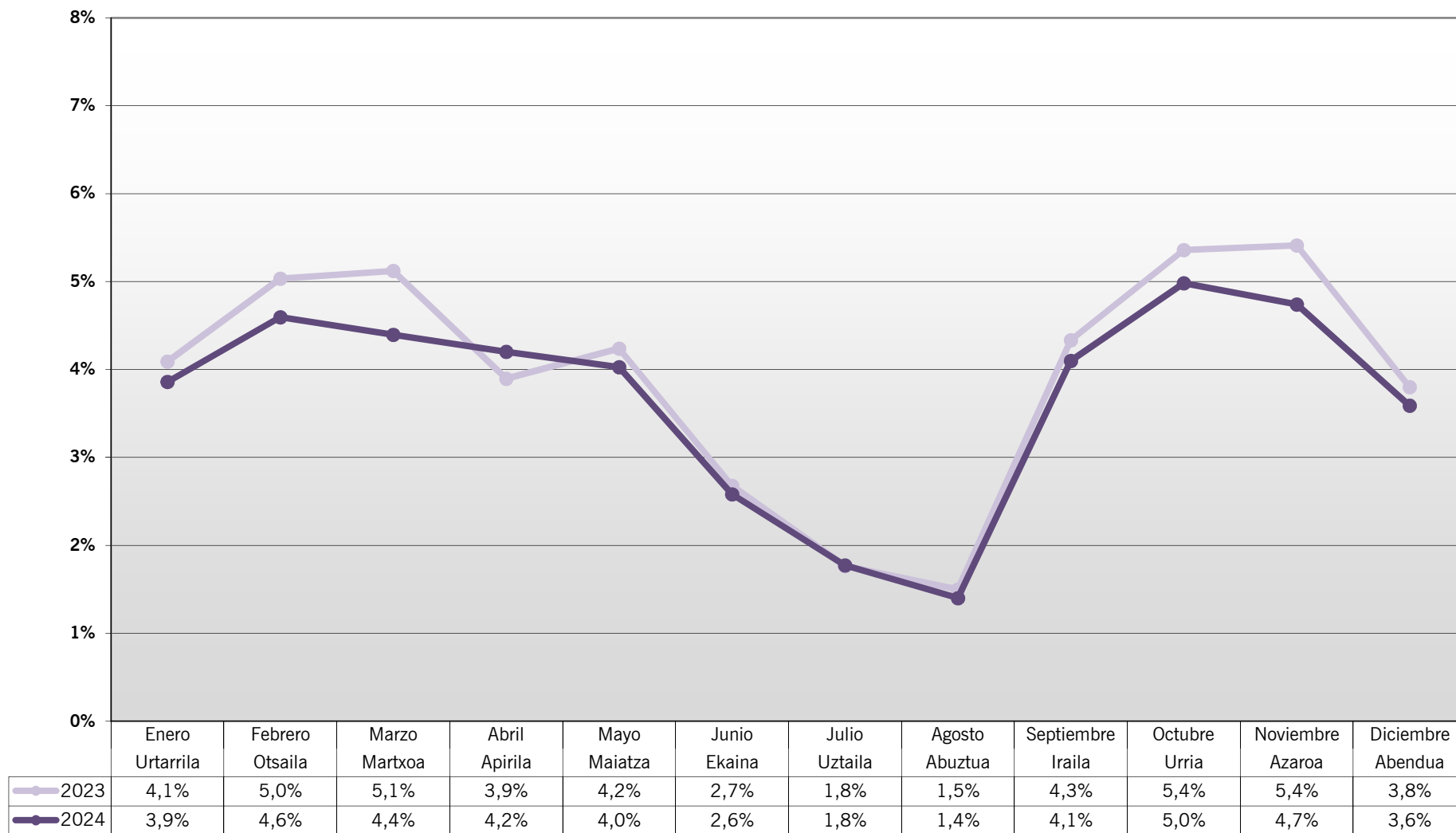
Viajes		2022	2023	2024	Variación 23/24
Urtarrila	Enero	335.242	455.024	565.056	24,18%
Otsaila	Febrero	480.177	559.779	673.929	20,39%
Martxoa	Marzo	549.560	647.457	635.173	-1,90%
Apirila	Abril	345.996	406.949	617.489	51,74%
Maiatza	Mayo	442.060	525.825	615.727	17,10%
Ekaina	Junio	257.421	321.682	364.076	13,18%
Uztaila	Julio	163.766	184.768	238.362	29,01%
Abuztua	Agosto	123.922	147.499	174.446	18,27%
Iraila	Septiembre	464.420	496.486	623.218	25,53%
Urria	Octubre	611.465	737.367	863.098	17,05%
Azaroa	Noviembre	639.154	710.221	777.957	9,54%
Abendua	Diciembre	441.256	479.358	574.335	19,81%
		4.854.439	5.672.415	6.722.866	18,52%

01/01/2024: Se implantan los títulos temporales Bidai y Gazte en Bilbobus y Funicular de Artxanda y Bidai en Bizkaibus

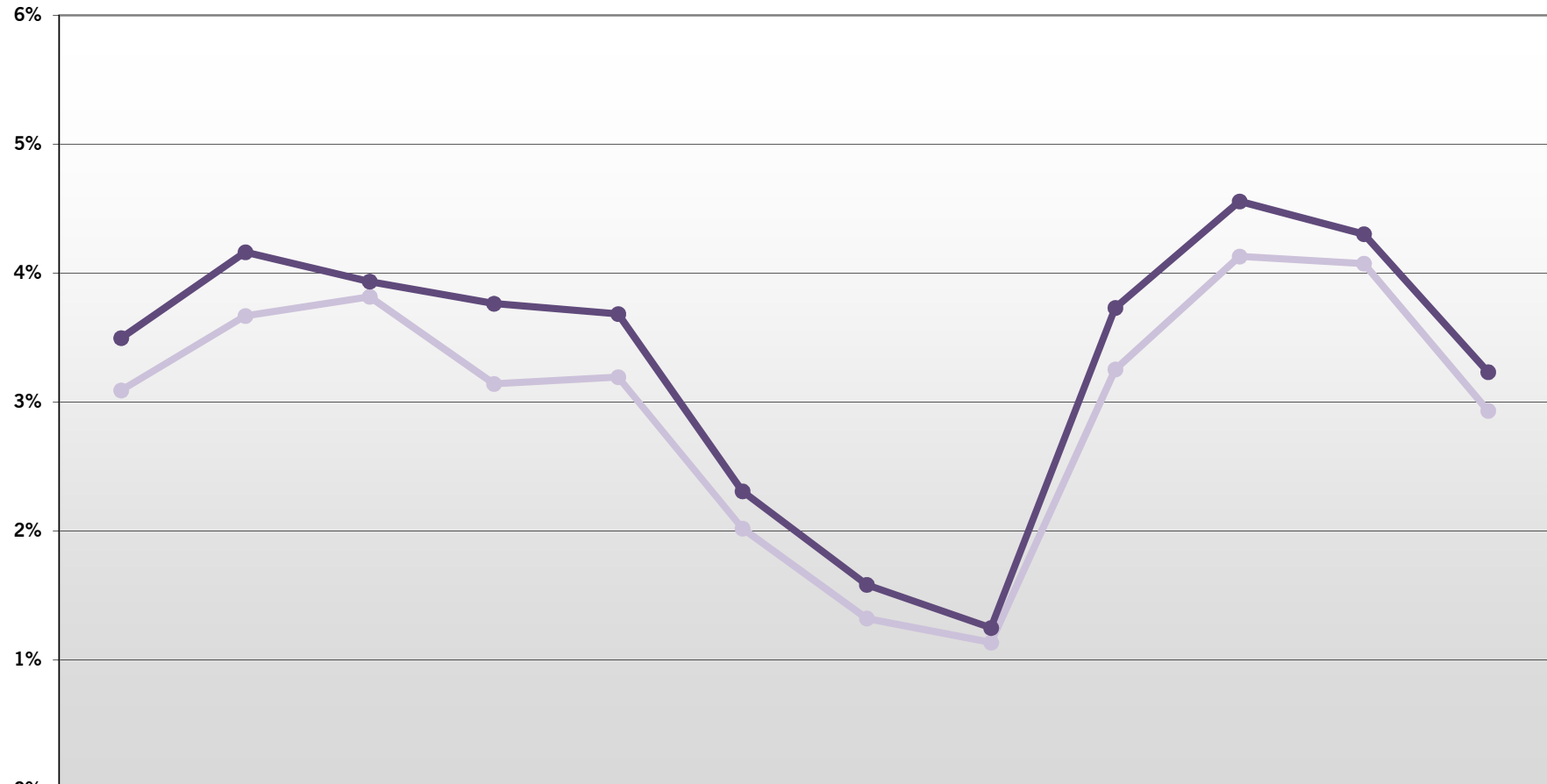
15/01/2024: Galdabusa (Galdakao) se incorpora al sistema Barik

Viajes Acumulados		2022	2023	2024	Variación 23/24
Urtarrila	Enero	335.242	455.024	565.056	24,18%
Otsaila	Febrero	815.419	1.014.803	1.238.985	22,09%
Martxoa	Marzo	1.364.979	1.662.260	1.874.158	12,75%
Apirila	Abril	1.710.975	2.069.209	2.491.647	20,42%
Maiatza	Mayo	2.153.035	2.595.034	3.107.374	19,74%
Ekaina	Junio	2.410.456	2.916.716	3.471.450	19,02%
Uztaila	Julio	2.574.222	3.101.484	3.709.812	19,61%
Abuztua	Agosto	2.698.144	3.248.983	3.884.258	19,55%
Iraila	Septiembre	3.162.564	3.745.469	4.507.476	20,34%
Urria	Octubre	3.774.029	4.482.836	5.370.574	19,80%
Azaroa	Noviembre	4.413.183	5.193.057	6.148.531	18,40%
Abendua	Diciembre	4.854.439	5.672.415	6.722.866	18,52%

CUOTA GAZTE 70 s/ VIAJES TOTALES OPERADORES INTEGRADOS



CUOTA GAZTE 70 s/ VIAJES TOTALES TRANSPORTE PÚBLICO



	Enero Urtarrila	Febrero Otsaila	Marzo Martxoa	Abril Apirila	Mayo Maiatza	Junio Ekaina	Julio Uztaila	Agosto Abuztua	Septiembre Iraila	Octubre Urria	Noviembre Azaroa	Diciembre Abendua
2023	3,1%	3,7%	3,8%	3,1%	3,2%	2,0%	1,3%	1,1%	3,3%	4,1%	4,1%	2,9%
2024	3,5%	4,2%	3,9%	3,8%	3,7%	2,3%	1,6%	1,2%	3,7%	4,6%	4,3%	3,2%

CUOTA GAZTE 70

FERROCARRIL

	Viajes	Metro Bilbao		EuskoTran		EuskoTren		CUOTA GAZTE 70 EN FERROCARRIL				
		2023	2024	2023	2024	2023	2024	2023	2024	23/24		
Urtarrila	Enero	3,8%	4,2%	1,4%	1,7%	5,8%	5,5%			3,5%	3,8%	8,5%
Otsaila	Febrero	4,5%	5,1%	2,3%	2,5%	6,1%	5,4%			3,9%	4,5%	15,8%
Martxoa	Marzo	4,7%	4,8%	2,7%	2,5%	6,1%	5,1%			4,1%	4,2%	1,5%
Apirila	Abril	3,7%	4,4%	1,8%	2,4%	4,5%	4,6%			3,7%	3,9%	6,4%
Maiatza	Mayo	4,1%	4,3%	2,2%	2,6%	5,2%	4,9%			3,7%	4,0%	8,3%
Ekaina	Junio	2,8%	3,0%	1,2%	1,2%	3,0%	2,8%			2,4%	2,6%	5,2%
Uztaila	Julio	2,0%	2,2%	0,5%	0,7%	1,7%	1,7%			1,6%	1,9%	13,3%
Abuztua	Agosto	1,7%	1,8%	0,4%	0,4%	1,3%	1,3%			1,4%	1,5%	4,5%
Iraila	Septiembre	4,3%	4,6%	2,2%	2,4%	5,3%	5,1%			3,9%	4,1%	7,1%
Urria	Octubre	5,0%	5,5%	2,7%	3,2%	6,2%	6,2%			4,5%	5,0%	11,0%
Azaroa	Noviembre	5,0%	5,2%	3,1%	3,1%	6,3%	5,9%			4,4%	4,7%	7,0%
Abendua	Diciembre	3,7%	4,0%	1,6%	1,9%	4,3%	4,3%			3,3%	3,5%	8,5%
		3,9%	4,2%	1,9%	2,1%	4,7%	4,5%			3,4%	3,7%	7,9%

Datos de Euskotren pendientes de confirmación

AUTOBÚS

	Viajes	Bilbabus		Bizkaibus		Kbus		Lejoan Busa		Sopelbus		Galdabusa		CUOTA GAZTE 70 EN AUTOBUS		
		2023	2024	2023	2024	2023	2024	2023	2024	2023	2024	2023	2024	2023	2024	23/24
Urtarrila	Enero		1,0%	4,5%	4,5%	1,5%	2,1%	2,7%	3,2%	1,3%	0,4%	3,0%	2,3%	3,0%	30,3%	
Otsaila	Febrero		1,0%	6,5%	5,6%	1,8%	2,0%	3,2%	3,5%	1,3%	0,9%	4,9%	3,4%	3,7%	7,6%	
Martxoa	Marzo		1,1%	6,5%	5,3%	1,8%	2,0%	1,7%	3,4%	1,5%	0,8%	3,8%	3,3%	3,6%	7,7%	
Apirila	Abril		0,9%	4,4%	5,0%	1,5%	1,5%	3,0%	3,0%	1,0%	0,7%	2,5%	2,4%	3,7%	56,7%	
Maiatza	Mayo		0,9%	4,6%	4,3%	1,9%	1,8%	3,6%	3,0%	1,5%	1,5%	1,8%	2,5%	3,3%	33,6%	
Ekaina	Junio		0,7%	2,4%	2,4%	1,3%	1,4%	1,8%	2,2%	0,8%	1,2%	1,6%	1,3%	1,8%	42,2%	
Uztaila	Julio		0,6%	1,4%	1,5%	0,7%	1,0%	1,2%	1,8%	0,4%	1,0%	0,8%	0,8%	1,2%	48,8%	
Abuztua	Agosto		0,5%	1,1%	1,1%	0,7%	0,8%	0,9%	1,1%	0,4%	0,7%	0,4%	0,6%	0,8%	35,7%	
Iraila	Septiembre		1,1%	4,4%	4,8%	1,8%	1,8%	2,2%	3,0%	1,4%	1,7%	3,9%	2,2%	3,2%	46,1%	
Urria	Octubre		1,4%	6,3%	6,1%	2,2%	2,3%	4,6%	3,6%	0,8%	1,3%	4,6%	3,8%	4,0%	7,4%	
Azaroa	Noviembre		1,4%	6,5%	5,8%	2,3%	2,5%	3,3%	3,5%	2,4%	3,2%	5,9%	3,7%	3,8%	3,9%	
Abendua	Diciembre		1,1%	4,2%	4,2%	2,0%	2,2%	2,4%	2,5%	0,4%	0,8%	4,5%	2,4%	2,7%	15,6%	
			1,0%	4,5%	4,3%	1,7%	1,8%	2,6%	2,8%	0,8%	1,1%	3,4%	2,5%	3,0%	21,0%	

01/01/2024: Se implantan los títulos temporales Bidai y Gazte en Bilbabus y los Bidai en Bizkaibus

15/01/2024: Galdabusa (Galdakao) se incorpora al sistema Barik

OTROS MODOS

	Viajes	Funicular de Artxanda		Funicular de Larreineta		CUOTA GAZTE 70 EN OTROS MODOS				
		2023	2024	2023	2024	2023	2024	23/24		
Urtarrila	Enero		1,0%	0,6%	1,0%			0,02%	0,2%	1229,8%
Otsaila	Febrero		1,1%	0,5%	0,7%			0,01%	0,2%	1536,9%
Martxoa	Marzo		0,9%	0,3%	0,6%			0,01%	0,2%	2850,1%
Apirila	Abril		0,9%	0,4%	0,7%			0,01%	0,2%	1918,1%
Maiatza	Mayo		0,9%	0,4%	1,2%			0,01%	0,2%	2205,8%
Ekaina	Junio		0,6%	0,5%	0,8%			0,01%	0,1%	1114,9%
Uztaila	Julio		0,4%	0,4%	0,8%			0,01%	0,1%	1086,8%
Abuztua	Agosto		0,2%	0,5%	0,3%			0,01%	0,1%	697,7%
Iraila	Septiembre		0,8%	0,7%	1,0%			0,02%	0,2%	1270,9%
Urria	Octubre		1,1%	1,1%	1,1%			0,03%	0,3%	765,8%
Azaroa	Noviembre		1,2%	0,7%	1,0%			0,02%	0,3%	1282,0%
Abendua	Diciembre		1,1%	1,0%	1,2%			0,03%	0,1%	216,1%
			0,8%	0,6%	0,9%			0,02%	0,2%	1166,8%

01/01/2024: Se implantan los títulos temporales en el Funicular de Artxanda

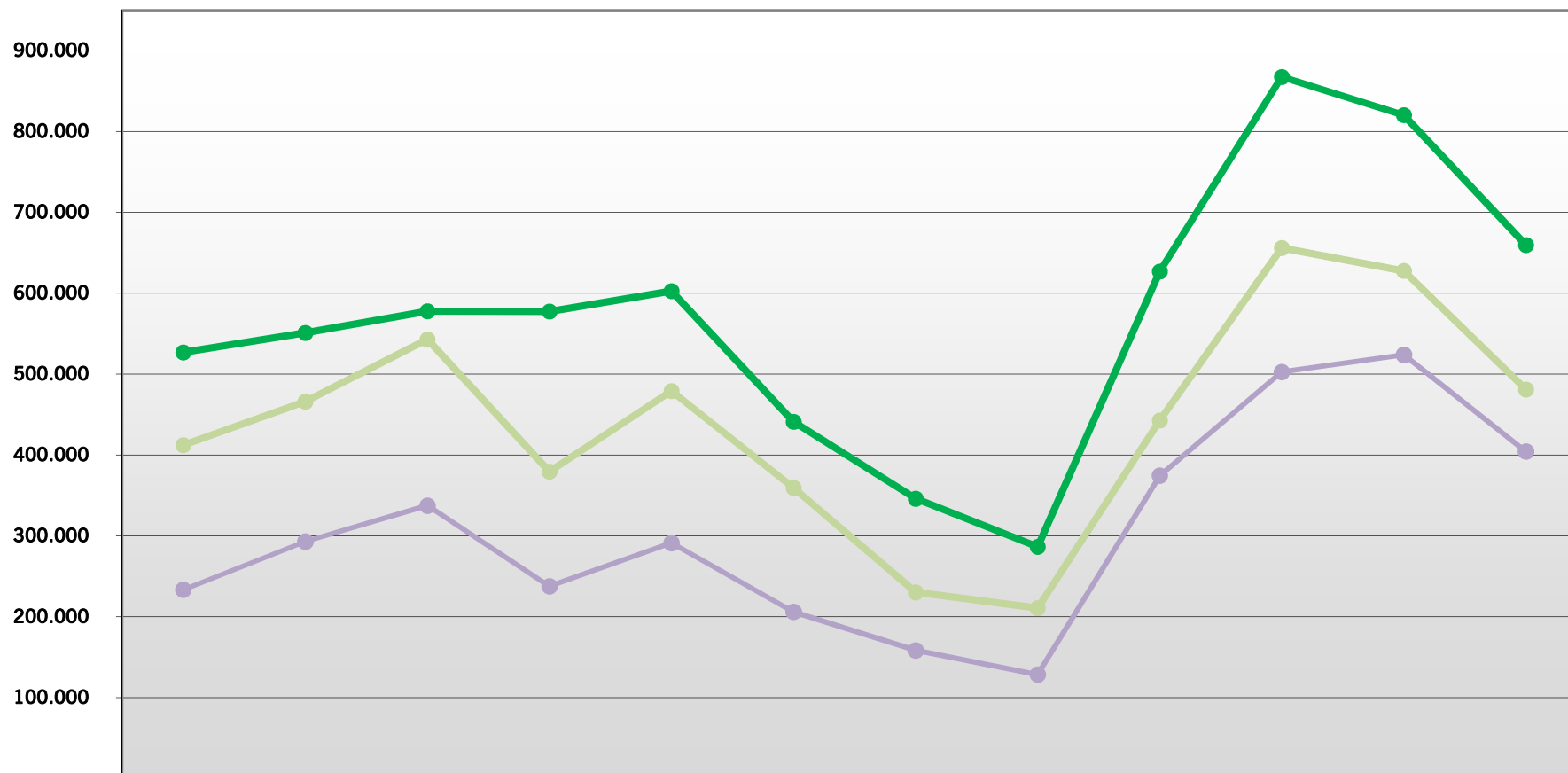
**ctb**bizkaiko garrio partzuergoa
consorcio de transportes de bizkaia**CUOTA GAZTE 70****s/ Transporte Público**

	Viajes	Mensual			Acumulado		
		2023	2024	Variación 23/24	2023	2024	Variación 23/24
Urtarrila	Enero	3,1%	3,5%	13,1%	3,1%	3,5%	13,1%
Otsaila	Febrero	3,7%	4,2%	13,5%	3,4%	3,8%	13,2%
Martxoa	Marzo	3,8%	3,9%	3,1%	3,5%	3,9%	9,1%
Apirila	Abril	3,1%	3,8%	19,8%	3,5%	3,8%	11,1%
Maiatza	Mayo	3,2%	3,7%	15,3%	3,4%	3,8%	12,0%
Ekaina	Junio	2,0%	2,3%	14,3%	3,2%	3,6%	12,8%
Uztaila	Julio	1,3%	1,6%	19,7%	2,9%	3,3%	13,0%
Abuztua	Agosto	1,1%	1,2%	10,0%	2,7%	3,1%	12,8%
Iraila	Septiembre	3,3%	3,7%	14,7%	2,8%	3,1%	13,1%
Urria	Octubre	4,1%	4,6%	10,3%	2,9%	3,3%	12,6%
Azaroa	Noviembre	4,1%	4,3%	5,6%	3,1%	3,4%	11,6%
Abendua	Diciembre	2,9%	3,2%	10,2%	3,0%	3,4%	11,5%
		3,0%	3,4%	11,5%			

s/ Operadores integrados Red Gazte 70

	Viajes	Mensual		
		2023	2024	Variación 23/24
Urtarrila	Enero	4,1%	3,9%	-5,6%
Otsaila	Febrero	5,0%	4,6%	-8,7%
Martxoa	Marzo	5,1%	4,4%	-14,2%
Apirila	Abril	3,9%	4,2%	7,9%
Maiatza	Mayo	4,2%	4,0%	-5,0%
Ekaina	Junio	2,7%	2,6%	-3,6%
Uztaila	Julio	1,8%	1,8%	0,4%
Abuztua	Agosto	1,5%	1,4%	-6,6%
Iraila	Septiembre	4,3%	4,1%	-5,4%
Urria	Octubre	5,4%	5,0%	-7,0%
Azaroa	Noviembre	5,4%	4,7%	-12,4%
Abendua	Diciembre	3,8%	3,6%	-5,6%
		4,0%	3,8%	-6,5%

GAZTE ORO Bidaiariak - Viajeros



	Enero Urtarrila	Febrero Otsaila	Marzo Martxo	Abril Apirila	Mayo Maiatza	Junio Ekaina	Julio Uztaila	Agosto Abuztua	Septiembre Iraila	Octubre Urria	Noviembre Azaroa	Diciembre Abendua
2022	233.321	292.918	337.320	237.512	291.163	206.024	158.321	128.399	374.480	502.703	523.903	404.264
2023	412.213	466.015	542.884	379.452	479.060	359.375	230.084	210.672	442.735	656.105	627.802	481.043
2024	526.894	551.059	577.857	577.553	602.726	441.102	345.933	286.423	627.024	867.627	820.410	659.717

**ctb**bizkaiko garri partzuergoa
consorcio de transportes de bizkaia**VIAJES GAZTE ORO**

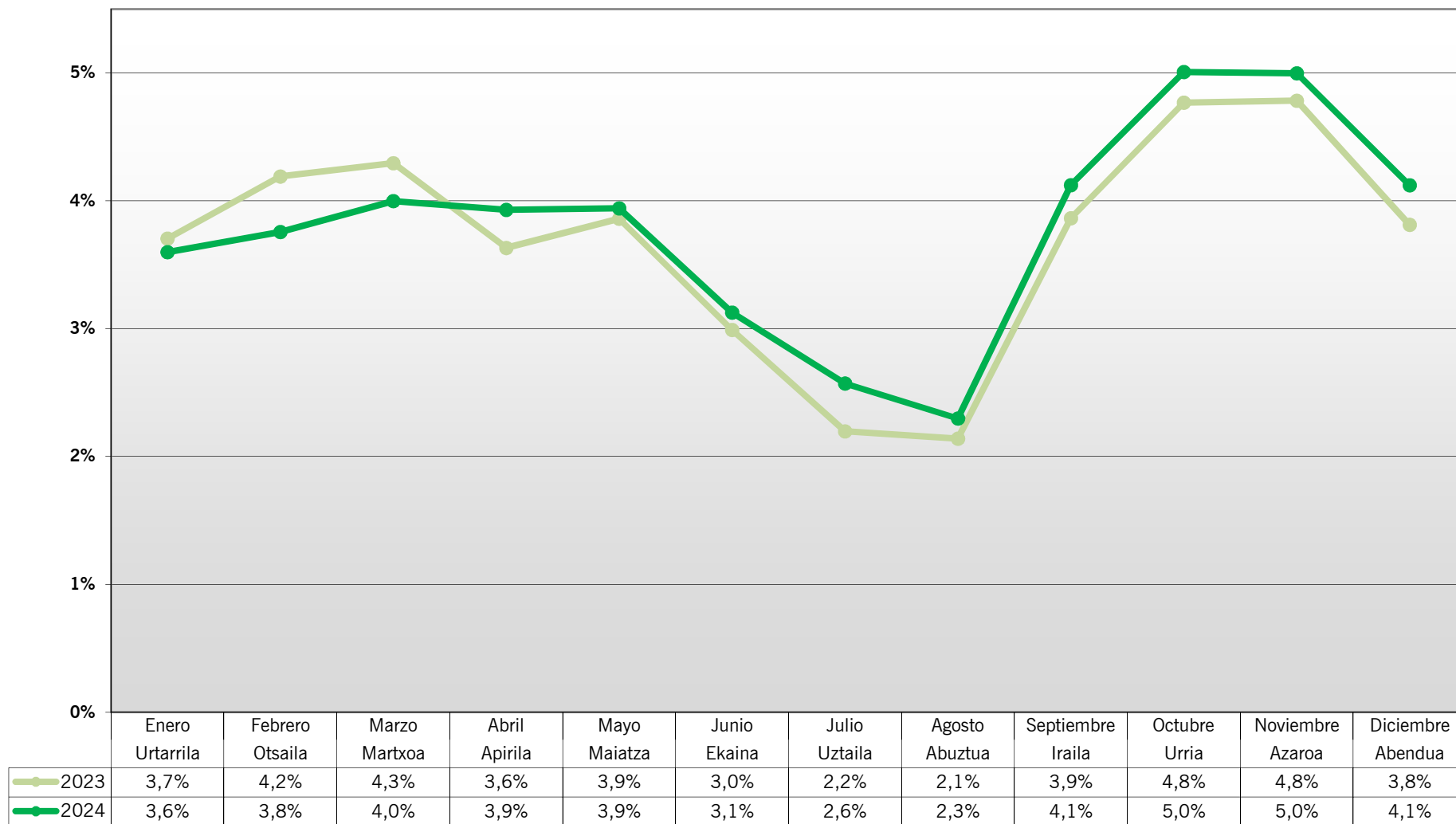
Viajes		2022	2023	2024	Variación 23/24
Urtarrila	Enero	233.321	412.213	526.894	27,82%
Otsaila	Febrero	292.918	466.015	551.059	18,25%
Martxoa	Marzo	337.320	542.884	577.857	6,44%
Apirila	Abril	237.512	379.452	577.553	52,21%
Maiatza	Mayo	291.163	479.060	602.726	25,81%
Ekaina	Junio	206.024	359.375	441.102	22,74%
Uztaila	Julio	158.321	230.084	345.933	50,35%
Abuztua	Agosto	128.399	210.672	286.423	35,96%
Iraila	Septiembre	374.480	442.735	627.024	41,63%
Urria	Octubre	502.703	656.105	867.627	32,24%
Azaroa	Noviembre	523.903	627.802	820.410	30,68%
Abendua	Diciembre	404.264	481.043	659.717	37,14%
		3.690.328	5.287.440	6.884.325	30,20%

01/01/2024: Se implantan los títulos temporales Bidai y Gazte en Bilbobus y Funicular de Artxanda y Bidai en Bizkaibus

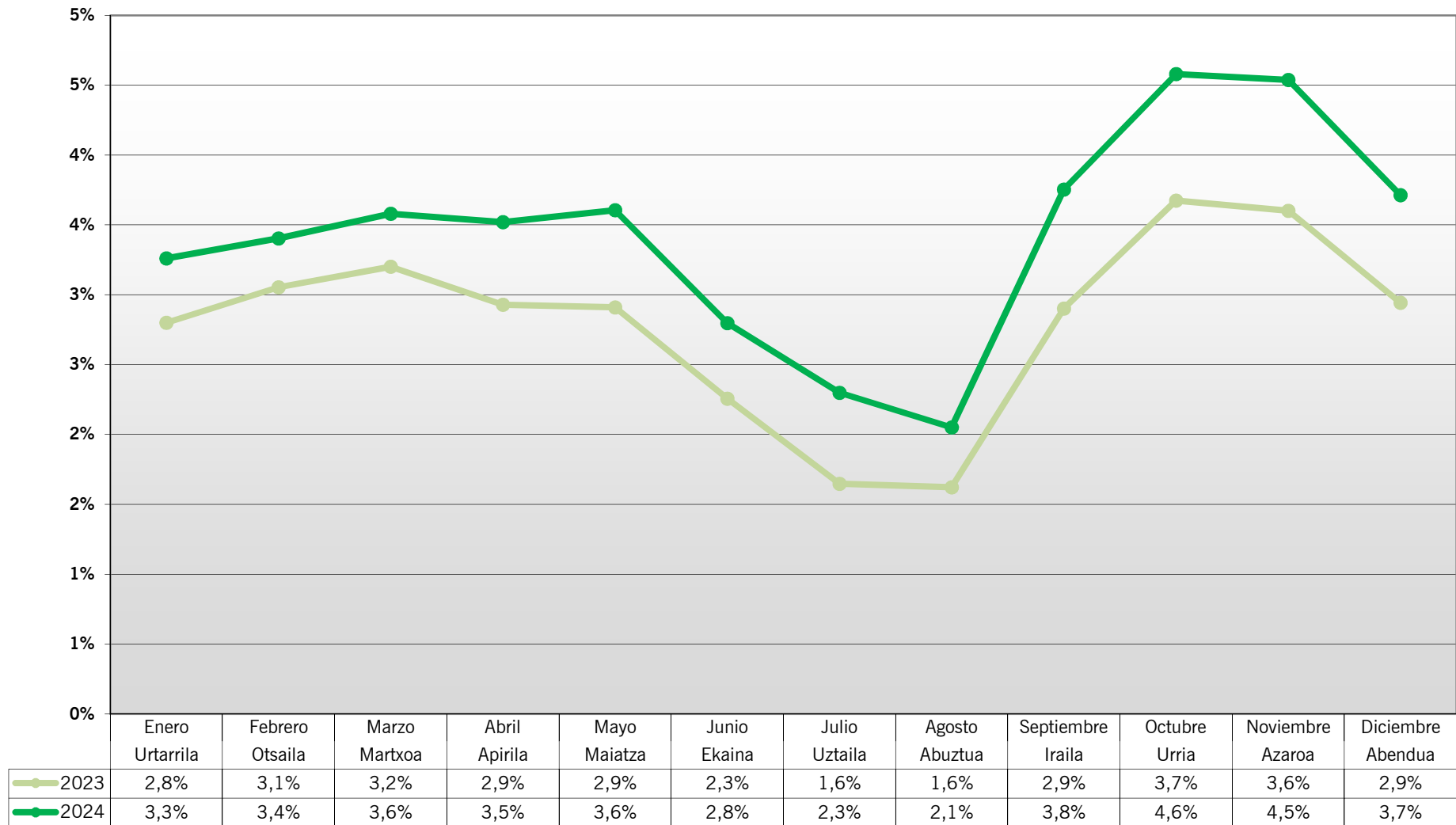
15/01/2024: Galdabusa (Galdakao) se incorpora al sistema Barik

Viajes Acumulados		2022	2023	2024	Variación 23/24
Urtarrila	Enero	233.321	412.213	526.894	27,82%
Otsaila	Febrero	526.239	878.228	1.077.953	22,74%
Martxoa	Marzo	863.559	1.421.112	1.655.810	16,52%
Apirila	Abril	1.101.071	1.800.564	2.233.363	24,04%
Maiatza	Mayo	1.392.234	2.279.624	2.836.089	24,41%
Ekaina	Junio	1.598.258	2.638.999	3.277.191	24,18%
Uztaila	Julio	1.756.579	2.869.083	3.623.124	26,28%
Abuztua	Agosto	1.884.978	3.079.755	3.909.547	26,94%
Iraila	Septiembre	2.259.458	3.522.490	4.536.571	28,79%
Urria	Octubre	2.762.161	4.178.595	5.404.198	29,33%
Azaroa	Noviembre	3.286.064	4.806.397	6.224.608	29,51%
Abendua	Diciembre	3.690.328	5.287.440	6.884.325	30,20%

CUOTA GAZTE ORO s/ VIAJES TOTALES OPERADORES INTEGRADOS



CUOTA GAZTE ORO s/ VIAJES TOTALES TRANSPORTE PÚBLICO



CUOTA GAZTE ORO

FERROCARRIL

	Viajes	Metro Bilbao		EuskoTran		EuskoTren		CUOTA GAZTE ORO EN FERROCARRIL		
		2023	2024	2023	2024	2023	2024	2023	2024	23/24
Urtarrila	Enero	3,6%	3,9%	1,6%	1,8%	4,8%	4,9%	3,2%	3,5%	9,9%
Otsaila	Febrero	4,0%	4,0%	2,7%	2,7%	5,2%	4,8%	3,4%	3,6%	5,8%
Martxoa	Marzo	4,1%	4,2%	3,2%	2,8%	5,3%	5,1%	3,7%	3,8%	3,4%
Apirila	Abril	3,6%	4,0%	2,2%	2,7%	4,4%	4,7%	3,5%	3,6%	2,6%
Maiatza	Mayo	3,8%	4,1%	2,5%	2,2%	4,8%	4,6%	3,4%	3,7%	10,3%
Ekaina	Junio	3,0%	3,3%	1,5%	1,7%	3,6%	3,8%	2,7%	2,9%	9,6%
Uztaila	Julio	2,3%	2,9%	0,8%	1,3%	2,4%	3,0%	2,0%	2,5%	27,7%
Abuztua	Agosto	2,3%	2,6%	0,6%	1,0%	2,3%	2,7%	1,9%	2,3%	15,8%
Iraila	Septiembre	3,9%	4,4%	2,6%	3,0%	4,6%	5,3%	3,5%	4,0%	14,1%
Urria	Octubre	4,5%	5,1%	3,1%	4,0%	5,6%	6,6%	4,1%	4,8%	17,3%
Azaroa	Noviembre	4,5%	5,1%	3,6%	4,0%	5,7%	6,7%	3,9%	4,7%	19,5%
Abendua	Diciembre	3,7%	4,2%	2,0%	2,6%	4,6%	5,5%	3,3%	3,8%	17,1%
		3,7%	4,0%	2,3%	2,6%	4,5%	4,9%	3,3%	3,7%	12,2%

Datos de Euskotren pendientes de confirmación

AUTOBÚS

	Viajes	Bilbobus		Bizkaibus		Kbus		Lejoan Busa		Sopelbus		CUOTA GAZTE ORO EN AUTOBUS			
		2023	2024	2023	2024	2023	2024	2023	2024	2023	2024	2023	2024	23/24	
Urtarrila	Enero		0,9%	4,0%	4,3%	1,4%	1,5%	5,1%	4,6%	0,4%	1,2%	2,6%	2,0%	2,8%	41,3%
Otsaila	Febrero		1,3%	4,6%	4,5%	1,5%	1,3%	4,3%	4,3%	0,1%	1,1%	3,5%	2,4%	3,2%	31,5%
Martxoa	Marzo		1,6%	4,6%	4,7%	1,6%	1,7%	2,4%	4,8%	0,3%	1,9%	3,3%	2,4%	3,4%	42,2%
Apirila	Abril		1,6%	3,7%	4,5%	1,3%	1,5%	4,3%	3,9%	1,1%	1,8%	3,1%	2,0%	3,6%	79,0%
Maiatza	Mayo		1,7%	3,9%	4,4%	1,4%	1,8%	4,4%	4,1%	1,0%	1,2%	2,9%	2,1%	3,6%	70,8%
Ekaina	Junio		1,5%	2,8%	3,2%	1,3%	1,6%	3,0%	3,6%	1,4%	2,2%	1,7%	1,5%	2,7%	75,3%
Uztaila	Julio		1,2%	1,9%	2,6%	0,8%	1,3%	2,6%	2,8%	1,0%	1,7%	0,6%	1,1%	2,0%	84,3%
Abuztua	Agosto		1,1%	1,9%	2,4%	1,0%	1,4%	2,5%	2,6%	0,8%	1,4%	0,8%	1,1%	1,8%	65,9%
Iraila	Septiembre		2,0%	3,6%	4,7%	1,7%	2,2%	3,3%	4,4%	2,1%	3,0%	3,5%	1,8%	3,6%	95,4%
Urria	Octubre		2,6%	5,2%	6,0%	2,0%	3,1%	6,2%	5,3%	1,2%	3,3%	5,3%	3,1%	4,5%	42,2%
Azaroa	Noviembre		2,7%	5,4%	6,0%	1,9%	3,3%	5,8%	4,8%	2,8%	3,8%	5,5%	3,1%	4,5%	46,8%
Abendua	Diciembre		2,4%	4,1%	4,8%	1,7%	3,0%	4,8%	4,3%	0,9%	0,9%	5,5%	2,3%	3,6%	55,1%
			1,8%	3,9%	4,4%	1,5%	2,2%	4,1%	4,1%	1,2%	1,9%	3,4%	2,1%	3,3%	56,3%

01/01/2024: Se implantan los títulos temporales Bidai y Gazte en Bilbobus y los Bidai en Bizkaibus

15/01/2024: Galdabusa (Galdakao) se incorpora al sistema Barik

OTROS MODOS

	Viajes	Funicular de Artxanda		Funicular de Larreineteta		CUOTA GAZTE ORO EN OTROS MODOS		
		2023	2024	2023	2024	2023	2024	23/24
Urtarrila	Enero		0,9%	2,1%	2,0%	0,06%	0,24%	281,3%
Otsaila	Febrero		0,8%	1,4%	1,3%	0,04%	0,19%	359,1%
Martxoa	Marzo		0,8%	1,1%	1,4%	0,03%	0,22%	611,2%
Apirila	Abril		0,9%	1,1%	2,1%	0,03%	0,27%	700,3%
Maiatza	Mayo		0,9%	1,9%	0,3%	0,05%	0,22%	305,0%
Ekaina	Junio		0,8%	1,9%	1,9%	0,05%	0,22%	355,2%
Uztaila	Julio		0,6%	0,9%	1,6%	0,02%	0,17%	803,9%
Abuztua	Agosto		0,4%	0,7%	1,2%	0,01%	0,14%	989,2%
Iraila	Septiembre		0,9%	1,7%	1,4%	0,04%	0,26%	562,7%
Urria	Octubre		1,2%	1,5%	1,5%	0,05%	0,34%	630,7%
Azaroa	Noviembre		1,6%	1,9%	1,2%	0,06%	0,38%	530,2%
Abendua	Diciembre		1,5%	2,3%	1,9%	0,07%	0,15%	104,6%
			0,9%	1,5%	1,5%	0,04%	0,23%	461,6%

01/01/2024: Se implantan los títulos temporales en el Funicular de Artxanda

**ctb**bizkaiko garrio partzuergoa
consorcio de transportes de bizkaia**CUOTA GAZTE ORO****s/ Transporte Público**

	Viajes	Mensual			Acumulado		
		2023	2024	Variación 23/24	2023	2024	Variación 23/24
Urtarrila	Enero	2,8%	3,3%	16,4%	2,8%	3,3%	16,4%
Otsaila	Febrero	3,1%	3,4%	11,5%	2,9%	3,3%	13,8%
Martxoa	Marzo	3,2%	3,6%	11,8%	3,0%	3,4%	12,8%
Apirila	Abril	2,9%	3,5%	20,2%	3,0%	3,4%	14,5%
Maiatza	Mayo	2,9%	3,6%	23,9%	3,0%	3,5%	16,4%
Ekaina	Junio	2,3%	2,8%	24,0%	2,9%	3,4%	17,7%
Uztaila	Julio	1,6%	2,3%	39,5%	2,7%	3,2%	19,3%
Abuztua	Agosto	1,6%	2,1%	26,4%	2,6%	3,1%	19,8%
Iraila	Septiembre	2,9%	3,8%	29,4%	2,6%	3,2%	21,0%
Urria	Octubre	3,7%	4,6%	24,7%	2,7%	3,3%	21,6%
Azaroa	Noviembre	3,6%	4,5%	26,0%	2,8%	3,5%	22,1%
Abendua	Diciembre	2,9%	3,7%	26,2%	2,8%	3,5%	22,5%
		2,8%	3,5%	22,5%			

s/ Operadores integrados Red Gazte Oro

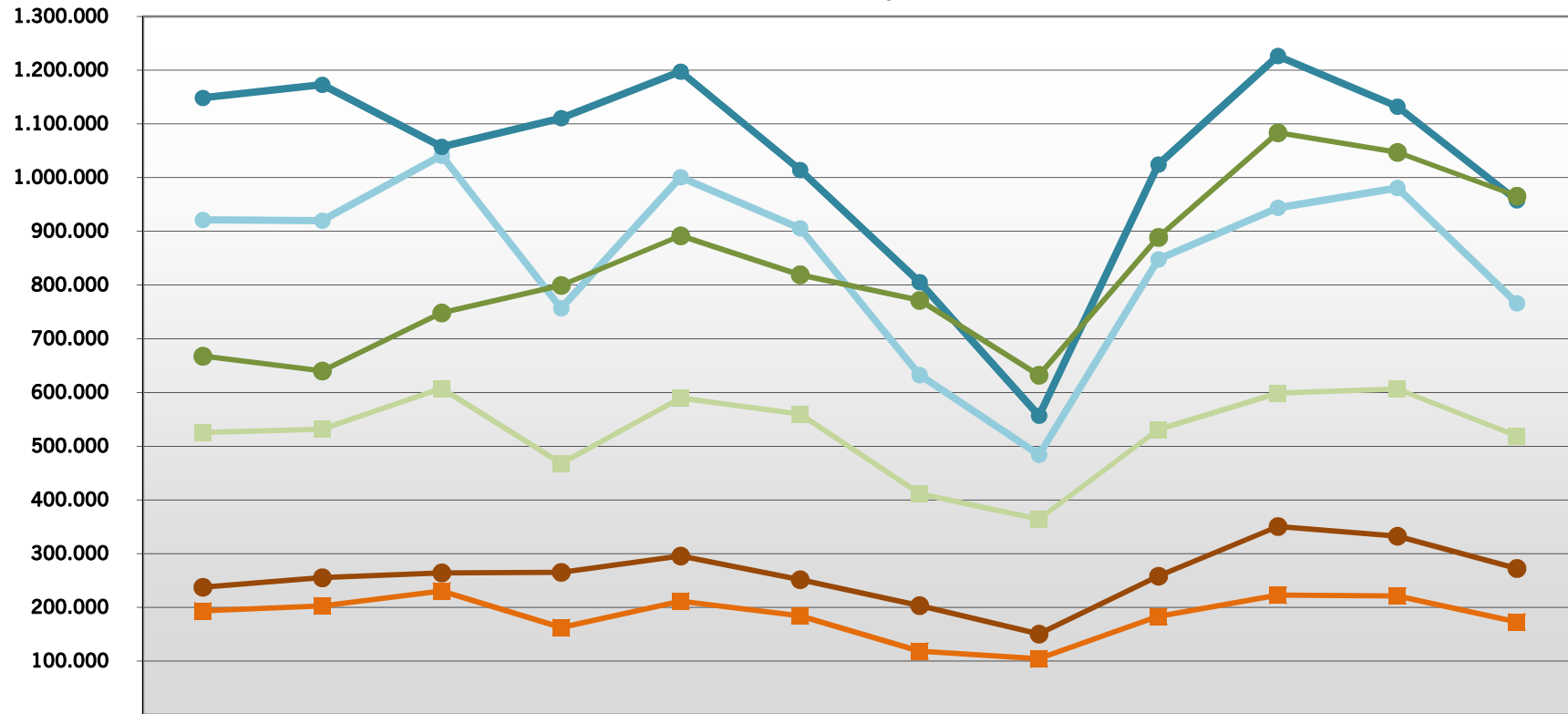
	Viajes	Mensual		
		2023	2024	Variación 23/24
Urtarrila	Enero	3,7%	3,6%	-2,9%
Otsaila	Febrero	4,2%	3,8%	-10,4%
Martxoa	Marzo	4,3%	4,0%	-6,9%
Apirila	Abril	3,6%	3,9%	8,2%
Maiatza	Mayo	3,9%	3,9%	2,1%
Ekaina	Junio	3,0%	3,1%	4,5%
Uztaila	Julio	2,2%	2,6%	17,1%
Abuztua	Agosto	2,1%	2,3%	7,4%
Iraila	Septiembre	3,9%	4,1%	6,7%
Urria	Octubre	4,8%	5,0%	5,0%
Azaroa	Noviembre	4,8%	5,0%	4,5%
Abendua	Diciembre	3,8%	4,1%	8,1%
		3,7%	3,9%	2,7%

01/01/2024: Se implantan los títulos temporales Bidai y Gazte en Bilbobus y Funicular de Artxanda y Bidai en Bizkaibus

15/01/2024: Galdabusa (Galdakao) se incorpora al sistema Barik

TEMPORALES MULTIMODALES - BIDAI 50, BIDAI 70 y BIDAI ORO

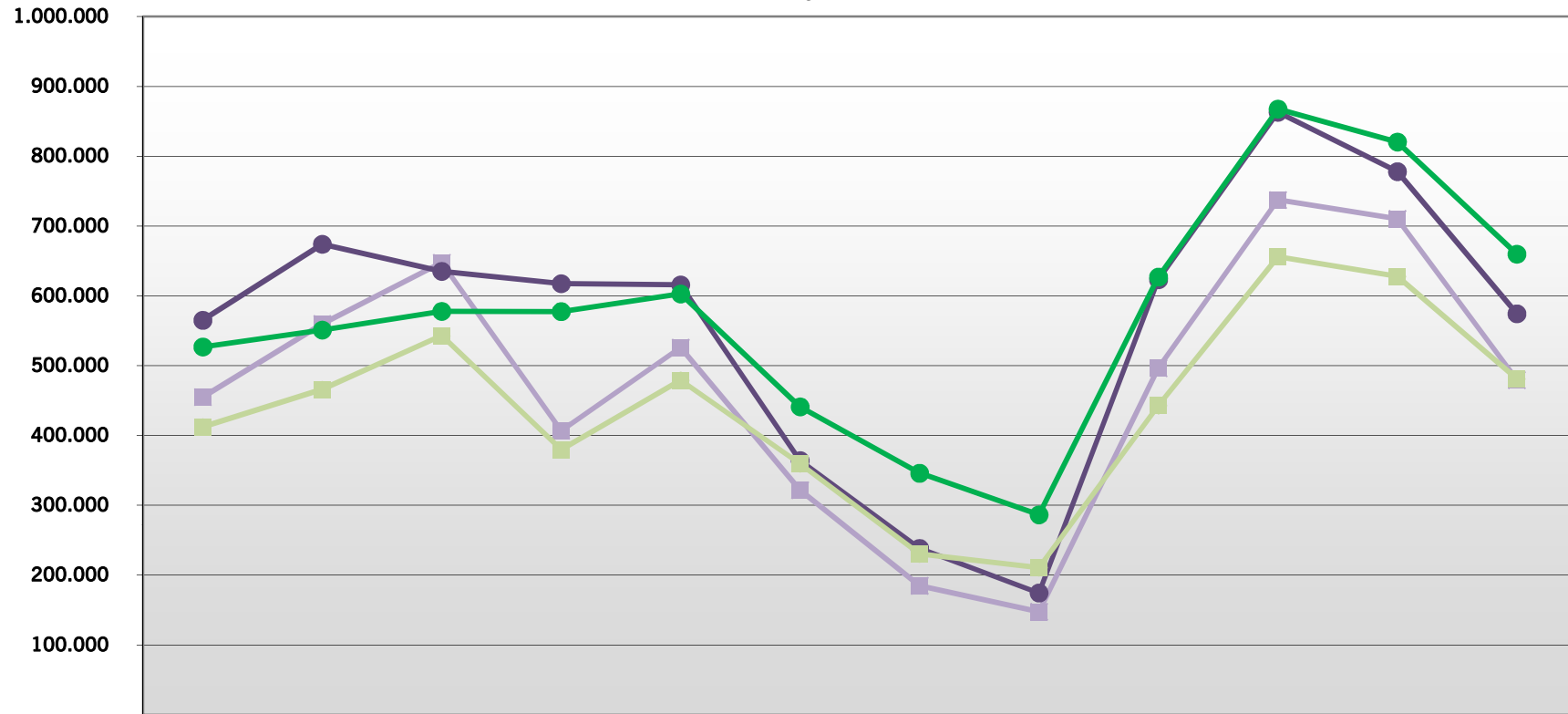
Bidaiariak - Viajeros



	Enero Urtarrila	Febrero Otsaila	Marzo Martxoa	Abril Apirila	Mayo Maiatza	Junio Ekaina	Julio Uztaila	Agosto Abuztua	Septiembre Iraila	Octubre Urria	Noviembre Azaroa	Diciembre Abendua
Bidai 50 2023	921.420	919.985	1.041.00	756.919	1.001.13	906.016	632.640	484.178	847.911	944.111	981.079	766.333
Bidai 50 2024	1.148.71	1.173.06	1.057.61	1.110.99	1.197.52	1.014.40	805.704	556.945	1.024.72	1.226.79	1.132.45	958.044
Bidai 70 2023	193.150	202.854	230.580	162.276	211.549	184.345	118.355	104.212	183.038	222.803	221.321	172.555
Bidai 70 2024	237.500	255.073	264.247	265.290	295.519	251.494	203.343	150.196	258.081	350.640	332.494	272.445
Bidai Oro 2023	525.348	531.597	607.592	467.799	589.895	559.836	411.578	363.803	530.774	598.822	606.395	519.099
Bidai Oro 2024	667.707	640.108	748.291	799.485	891.848	819.355	771.616	632.312	888.947	1.083.68	1.047.31	965.716

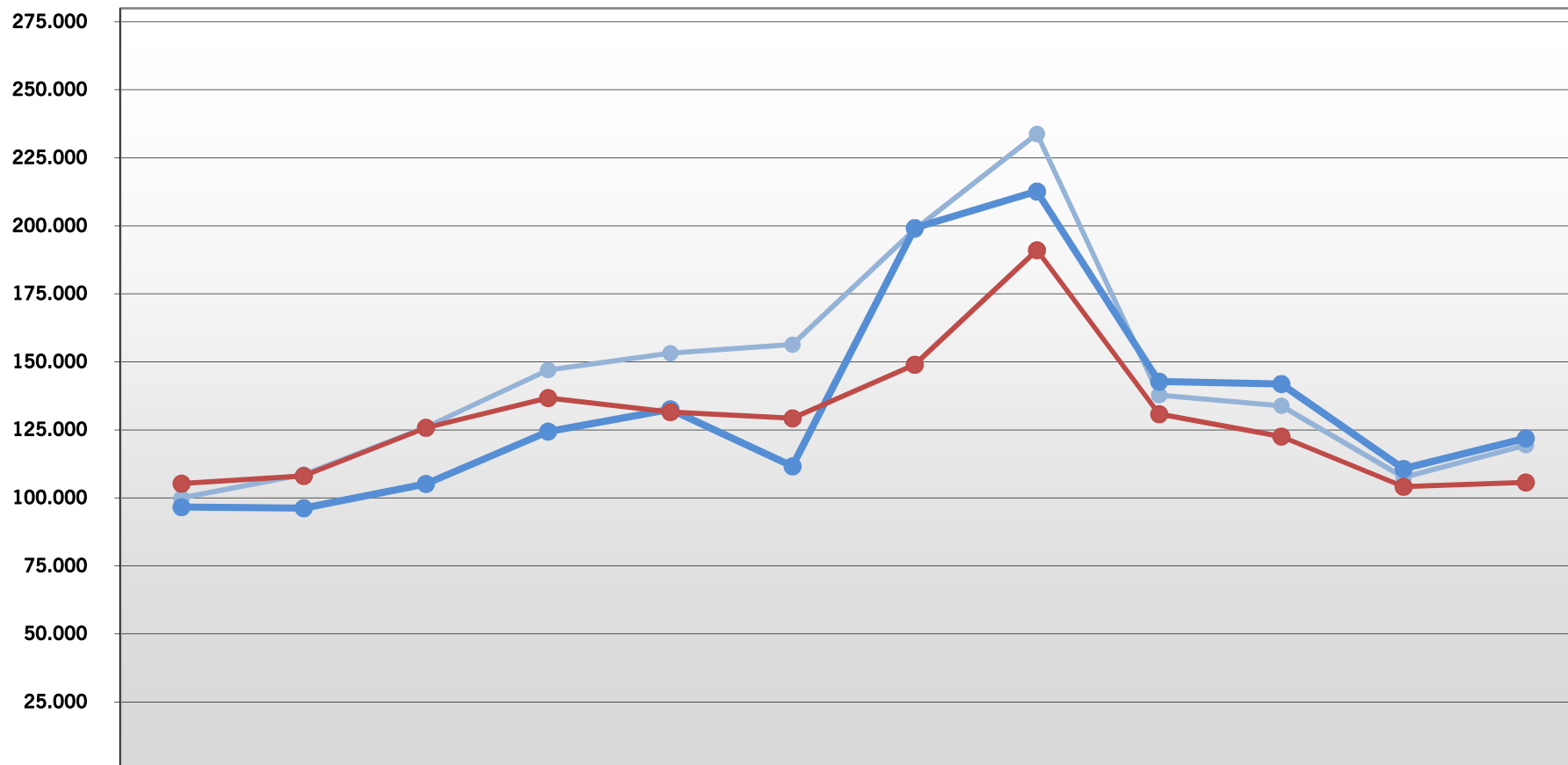
TEMPORALES MULTIMODALES GAZTE 70 y GAZTE ORO

Bidaiariak - Viajeros



—■— Gazte 70 2023	455.024	559.779	647.457	406.949	525.825	321.682	184.768	147.499	496.486	737.367	710.221	479.358
—●— Gazte 70 2024	565.056	673.929	635.173	617.489	615.727	364.076	238.362	174.446	623.218	863.098	777.957	574.335
—■— Gazte Oro 2023	412.213	466.015	542.884	379.452	479.060	359.375	230.084	210.672	442.735	656.105	627.802	481.043
—●— Gazte Oro 2024	526.894	551.059	577.857	577.553	602.726	441.102	345.933	286.423	627.024	867.627	820.410	659.717

OCASIONAL CONSORCIADO Bidaiariak - Viajeros



	Enero Urtarrila	Febrero Otsaila	Marzo Martxoa	Abril Apirila	Mayo Maiatza	Junio Ekaina	Julio Uztaila	Agosto Abuztua	Septiembre Iraila	Octubre Urria	Noviembre Azaroa	Diciembre Abendua
2022	99.996	108.606	126.015	147.047	153.247	156.374	198.588	233.812	137.811	133.897	107.541	119.400
2023	96.649	96.244	105.182	124.431	132.601	111.648	199.191	212.641	142.769	141.889	110.693	121.918
2024	105.292	108.090	125.824	136.745	131.569	129.264	148.993	191.070	130.810	122.591	104.140	105.733



ctb

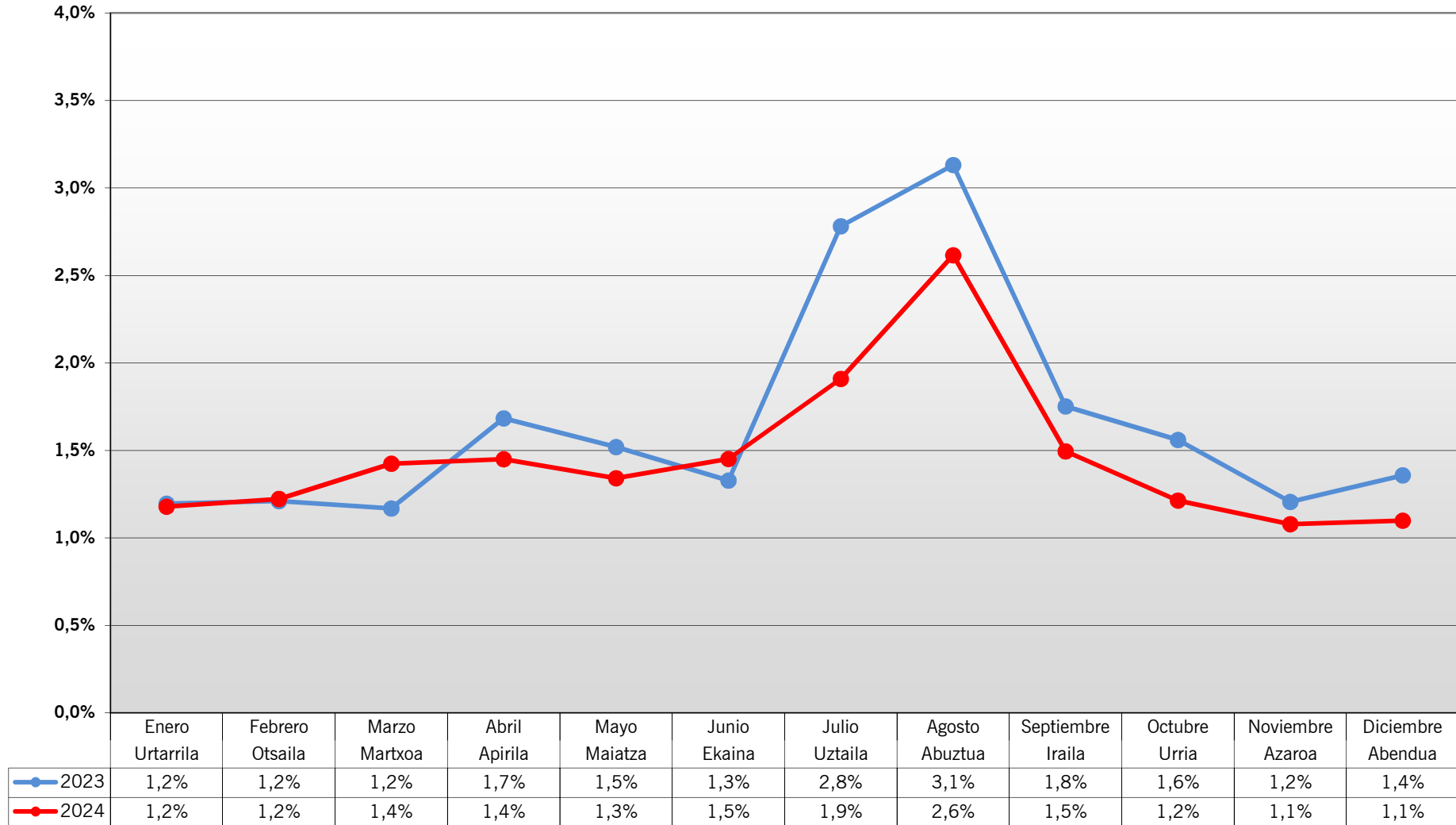
bizkaiko garrio partzuergoa
consorcio de transportes de bizkaia

OCASIONAL CONSORCIADO

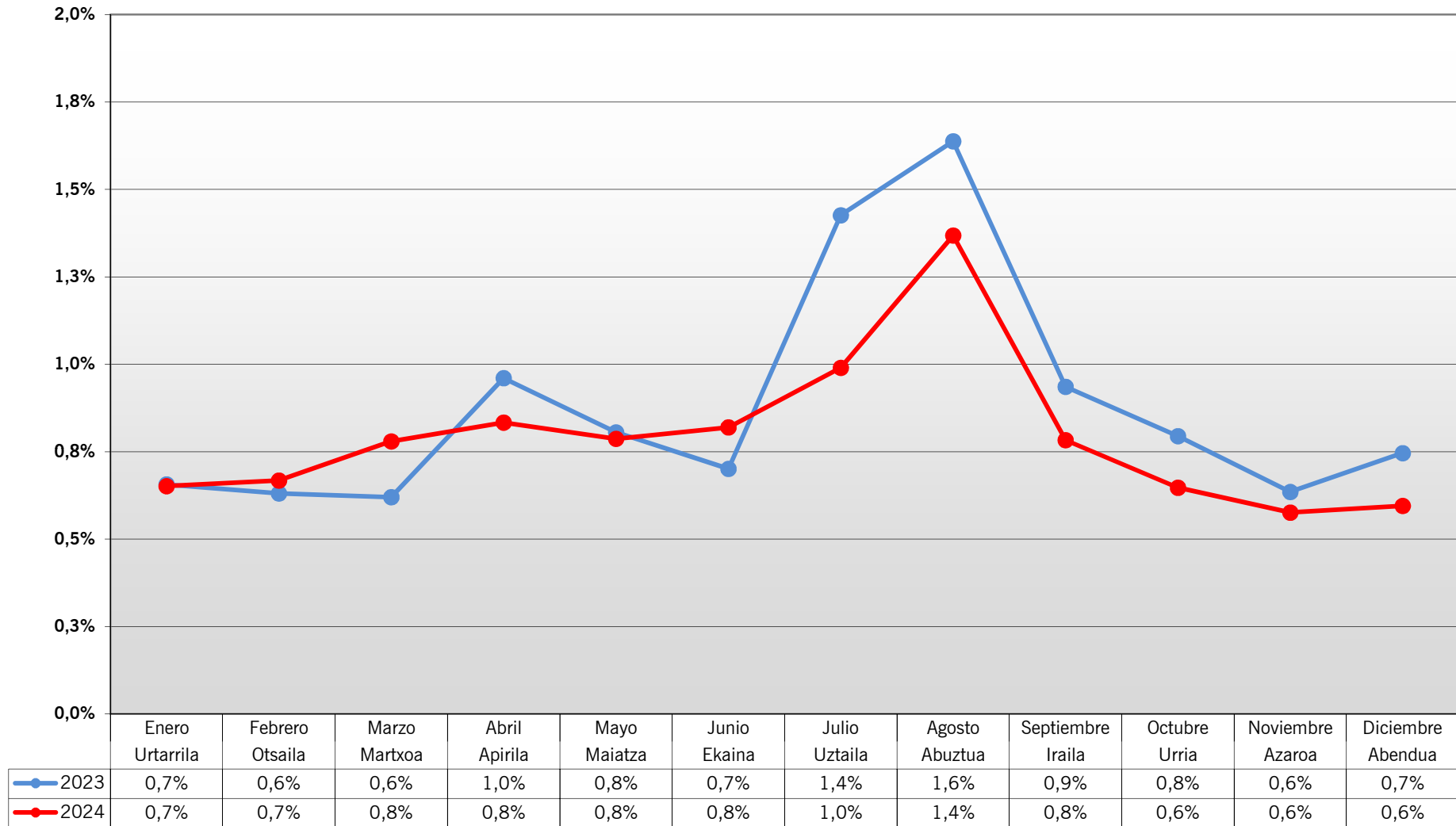
Viajes		2022	2023	2024	Variación 23/24
Urtarrila	Enero	99.996	96.649	105.292	8,94%
Otsaila	Febrero	108.606	96.244	108.090	12,31%
Martxoa	Marzo	126.015	105.182	125.824	19,63%
Apirila	Abril	147.047	124.431	136.745	9,90%
Maiatza	Mayo	153.247	132.601	131.569	-0,78%
Ekaina	Junio	156.374	111.648	129.264	15,78%
Uztaila	Julio	198.588	199.191	148.993	-25,20%
Abuztua	Agosto	233.812	212.641	191.070	-10,14%
Iraila	Septiembre	137.811	142.769	130.810	-8,38%
Urria	Octubre	133.897	141.889	122.591	-13,60%
Azaroa	Noviembre	107.541	110.693	104.140	-5,92%
Abendua	Diciembre	119.400	121.918	105.733	-13,28%
		1.722.334	1.595.856	1.540.121	-3,49%

Viajes Acumulados		2022	2023	2024	Variación 23/24
Urtarrila	Enero	99.996	96.649	105.292	8,94%
Otsaila	Febrero	208.602	192.893	213.382	10,62%
Martxoa	Marzo	334.617	298.075	339.206	13,80%
Apirila	Abril	481.664	422.506	475.951	12,65%
Maiatza	Mayo	634.911	555.107	607.520	9,44%
Ekaina	Junio	791.285	666.755	736.784	10,50%
Uztaila	Julio	989.873	865.946	885.777	2,29%
Abuztua	Agosto	1.223.685	1.078.587	1.076.847	-0,16%
Iraila	Septiembre	1.361.496	1.221.356	1.207.657	-1,12%
Urria	Octubre	1.495.393	1.363.245	1.330.248	-2,42%
Azaroa	Noviembre	1.602.934	1.473.938	1.434.388	-2,68%
Abendua	Diciembre	1.722.334	1.595.856	1.540.121	-3,49%

CUOTA OCASIONAL CONSORCIADO s/ VIAJES TOTALES SERVICIO METRO



CUOTA OCASIONAL CONSORCIADO s/ VIAJES TOTALES TRANSPORTE PÚBLICO





ctb

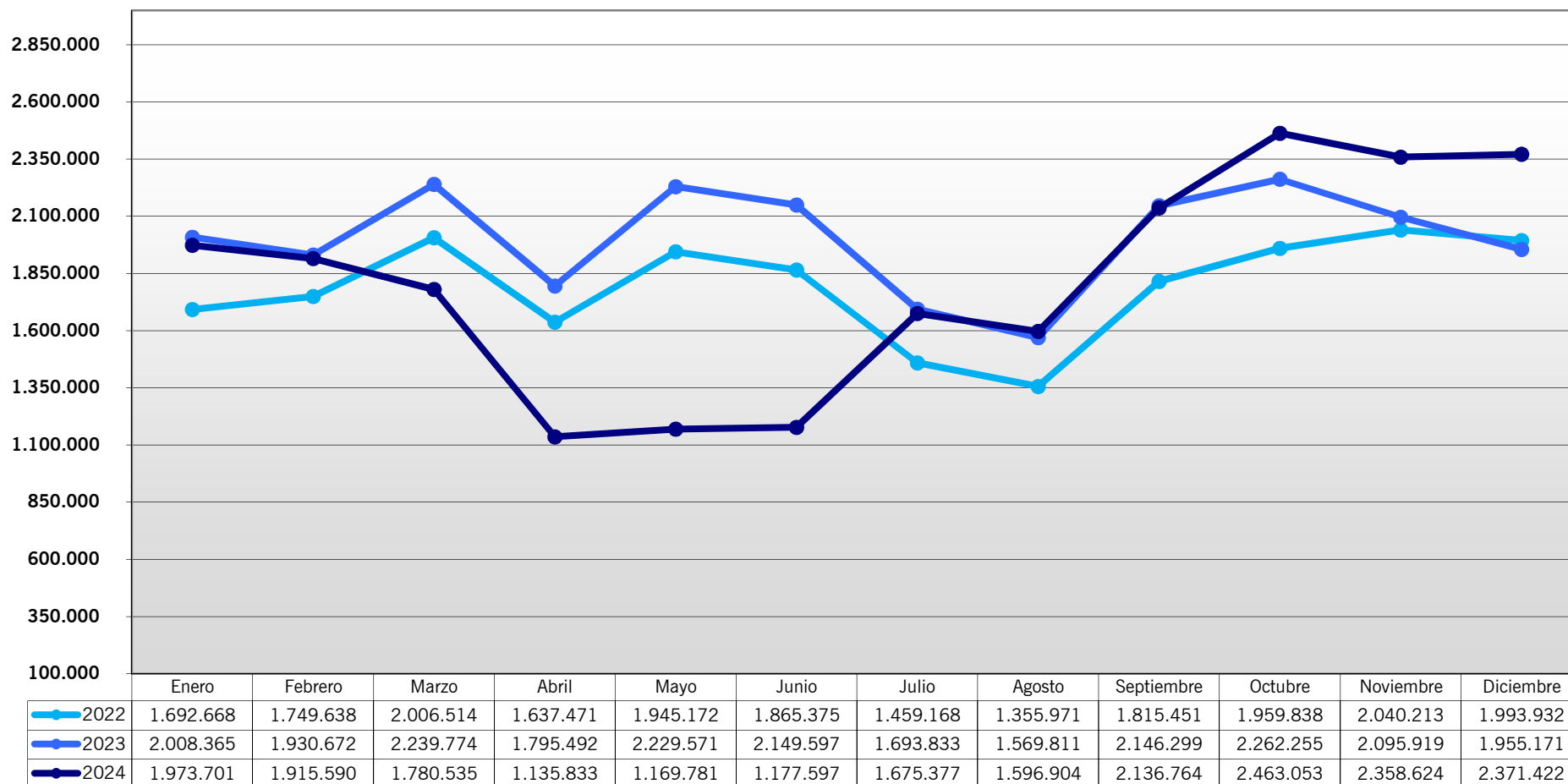
bizkaiko garri partzuergoa
consorcio de transportes de bizkaia

CUOTA OCASIONAL CONSORCIADO

	Viajes	Metro Bilbao		Línea 3		CUOTA OCASIONAL s/ Servicio Metro		
		2023	2024	2023	2024	2023	2024	Variación 23/24
Urtarrila	Enero	1,2%	1,2%	0,6%	0,6%	1,2%	1,2%	-1,5%
Otsaila	Febrero	1,2%	1,3%	0,6%	0,6%	1,2%	1,2%	1,0%
Martxoa	Marzo	1,2%	1,5%	0,6%	0,7%	1,2%	1,4%	21,9%
Apirila	Abril	1,7%	1,5%	0,8%	0,7%	1,7%	1,4%	-13,9%
Maiatza	Mayo	1,6%	1,4%	0,7%	0,7%	1,5%	1,3%	-11,7%
Ekaina	Junio	1,4%	1,5%	0,8%	0,7%	1,3%	1,5%	9,3%
Uztaila	Julio	2,9%	2,0%	1,2%	0,9%	2,8%	1,9%	-31,4%
Abuztua	Agosto	3,3%	2,7%	1,5%	1,2%	3,1%	2,6%	-16,5%
Iraila	Septiembre	1,8%	1,6%	0,9%	0,7%	1,8%	1,5%	-14,7%
Urria	Octubre	1,6%	1,3%	0,8%	0,6%	1,6%	1,2%	-22,2%
Azaroa	Noviembre	1,2%	1,1%	0,6%	0,5%	1,2%	1,1%	-10,5%
Abendua	Diciembre	1,4%	1,1%	0,7%	0,6%	1,4%	1,1%	-19,1%
		1,7%	1,5%	0,8%	0,7%	1,6%	1,4%	-11,6%

	Viajes	CUOTA OCASIONAL s/ Transporte Público		
		2023	2024	Variación 23/24
Urtarrila	Enero	0,7%	0,7%	-0,8%
Otsaila	Febrero	0,6%	0,7%	5,9%
Martxoa	Marzo	0,6%	0,8%	25,7%
Apirila	Abril	1,0%	0,8%	-13,2%
Maiatza	Mayo	0,8%	0,8%	-2,3%
Ekaina	Junio	0,7%	0,8%	16,9%
Uztaila	Julio	1,4%	1,0%	-30,6%
Abuztua	Agosto	1,6%	1,4%	-16,4%
Iraila	Septiembre	0,9%	0,8%	-16,3%
Urria	Octubre	0,8%	0,6%	-18,6%
Azaroa	Noviembre	0,6%	0,6%	-9,3%
Abendua	Diciembre	0,7%	0,6%	-20,2%
		0,9%	0,8%	-9,2%

BILBOBUS Bidaiariak - Viajes



**ctb**bizkaiko garrio partzuergoa
consorcio de transportes de bizkaia**BILBOBUS**

Viajes		2022	2023	2024	Variación 23/24
Urtarrila	Enero	1.692.668	2.008.365	1.973.701	-1,73%
Otsaila	Febrero	1.749.638	1.930.672	1.915.590	-0,78%
Martxoa	Marzo	2.006.514	2.239.774	1.780.535	-20,50%
Apirila	Abril	1.637.471	1.795.492	1.135.833	-36,74%
Maiatza	Mayo	1.945.172	2.229.571	1.169.781	-47,53%
Ekaina	Junio	1.865.375	2.149.597	1.177.597	-45,22%
Uztaila	Julio	1.459.168	1.693.833	1.675.377	-1,09%
Abuztua	Agosto	1.355.971	1.569.811	1.596.904	1,73%
Iraila	Septiembre	1.815.451	2.146.299	2.136.764	-0,44%
Urria	Octubre	1.959.838	2.262.255	2.463.053	8,88%
Azaroa	Noviembre	2.040.213	2.095.919	2.358.624	12,53%
Abendua	Diciembre	1.993.932	1.955.171	2.371.422	21,29%
		21.521.411	24.076.759	21.755.181	-9,64%

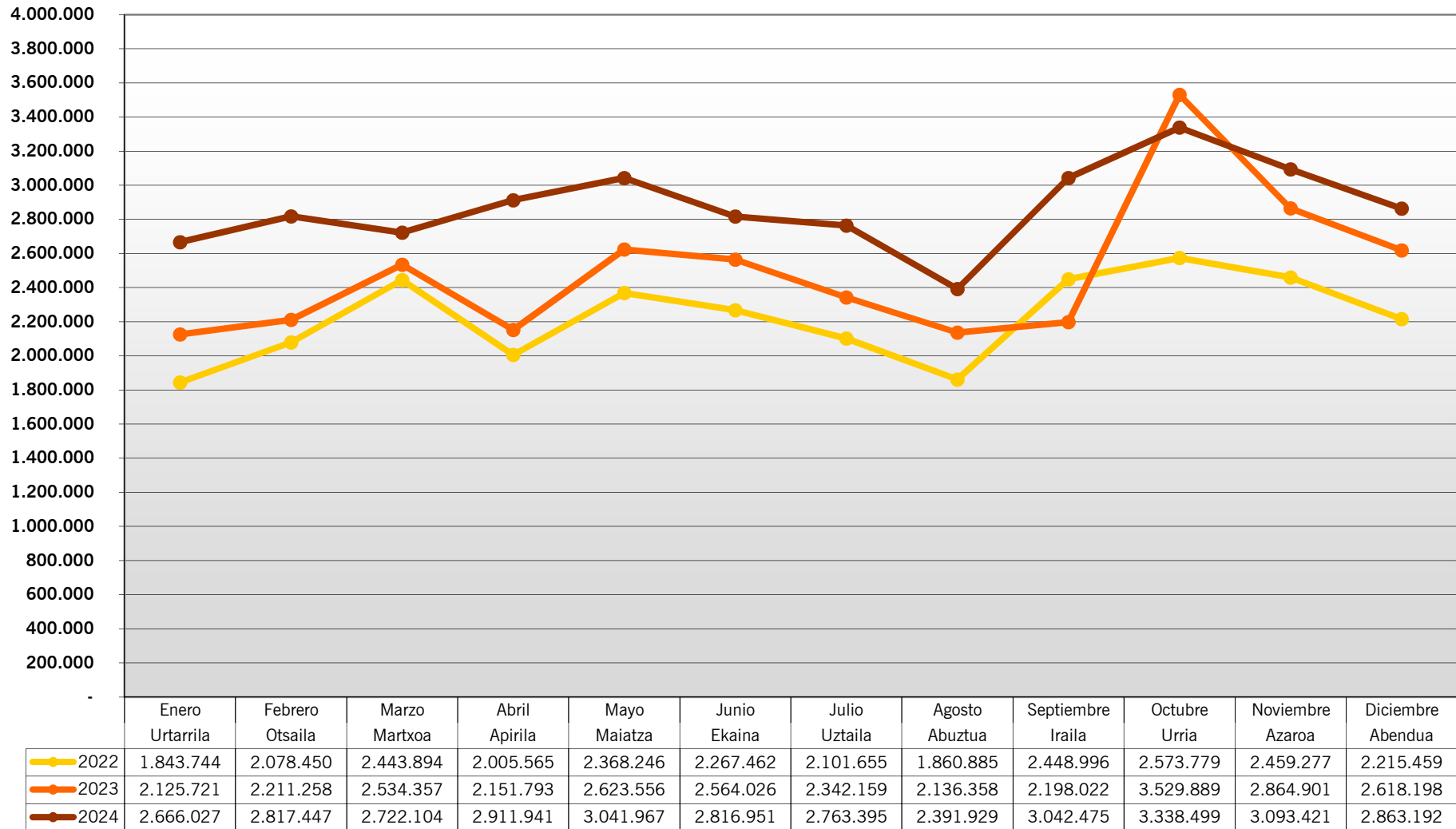
2023: Paros los días 23 de octubre, 2, 6, 16, 22, 27, 29 y 30 de noviembre y 4, 21, 22 y 29 de diciembre

2024: Paros los días 8, 16, 18, 22 y 31 enero; 5, 8, 13, 20, 27 y 29 febrero; 5, 11, 18, 20 y 25 de marzo;

Del 9 de abril al 26 de junio huelga indefinida de lunes a viernes. Huelga el 28 de octubre. Paros los días 5 y 9 diciembre

Viajes Acumulados		2022	2023	2024	Variación 23/24
Urtarrila	Enero	1.692.668	2.008.365	1.973.701	-1,73%
Otsaila	Febrero	3.442.306	3.939.037	3.889.291	-1,26%
Martxoa	Marzo	5.448.820	6.178.811	5.669.826	-8,24%
Apirila	Abril	7.086.291	7.974.303	6.805.659	-14,66%
Maiatza	Mayo	9.031.463	10.203.874	7.975.440	-21,84%
Ekaina	Junio	10.896.838	12.353.471	9.153.037	-25,91%
Uztaila	Julio	12.356.006	14.047.304	10.828.414	-22,91%
Abuztua	Agosto	13.711.977	15.617.115	12.425.318	-20,44%
Iraila	Septiembre	15.527.428	17.763.414	14.562.082	-18,02%
Urria	Octubre	17.487.266	20.025.669	17.025.135	-14,98%
Azaroa	Noviembre	19.527.479	22.121.588	19.383.759	-12,38%
Abendua	Diciembre	21.521.411	24.076.759	21.755.181	-9,64%

BIZKAIBUS Bidaiariak - Viajes



**ctb****bizkaiko garrio partzuergoa**
consorcio de transportes de bizkaia**BIZKAIBUS**

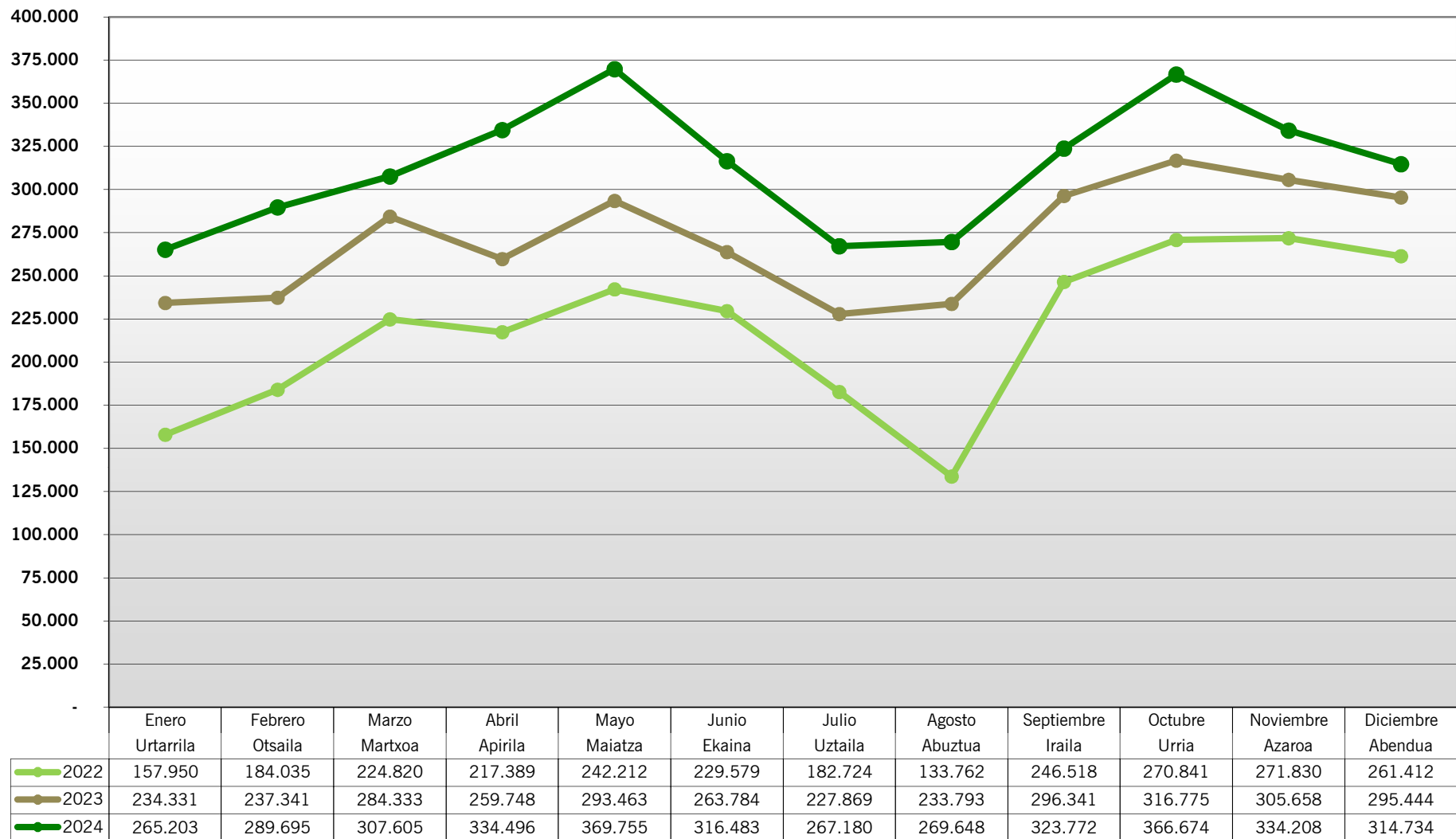
Viajes		2022	2023	2024	Variación 23/24
Urtarrila	Enero	1.843.744	2.125.721	2.666.027	25,42%
Otsaila	Febrero	2.078.450	2.211.258	2.817.447	27,41%
Martxoa	Marzo	2.443.894	2.534.357	2.722.104	7,41%
Apirila	Abril	2.005.565	2.151.793	2.911.941	35,33%
Maiatza	Mayo	2.368.246	2.623.556	3.041.967	15,95%
Ekaina	Junio	2.267.462	2.564.026	2.816.951	9,86%
Uztaila	Julio	2.101.655	2.342.159	2.763.395	17,98%
Abuztua	Agosto	1.860.885	2.136.358	2.391.929	11,96%
Iraila	Septiembre	2.448.996	2.198.022	3.042.475	38,42%
Urria	Octubre	2.573.779	3.529.889	3.338.499	-5,42%
Azaroa	Noviembre	2.459.277	2.864.901	3.093.421	7,98%
Abendua	Diciembre	2.215.459	2.618.198	2.863.192	9,36%
		26.667.412	29.900.238	34.469.348	15,28%

Jornadas de paros parciales y huelga en octubre, noviembre, diciembre de 2022 y enero 2023

Enero de 2024: Se implantan los títulos temporales Bidai 50, Bidai 70 y Bidai Oro

Viajes Acumulados		2022	2023	2024	Variación 23/24
Urtarrila	Enero	1.843.744	2.125.721	2.666.027	25,42%
Otsaila	Febrero	3.922.194	4.336.979	5.483.474	26,44%
Martxoa	Marzo	6.366.088	6.871.336	8.205.578	19,42%
Apirila	Abril	8.371.653	9.023.129	11.117.519	23,21%
Maiatza	Mayo	10.739.899	11.646.685	14.159.486	21,58%
Ekaina	Junio	13.007.361	14.210.711	16.976.437	19,46%
Uztaila	Julio	15.109.016	16.552.870	19.739.832	19,25%
Abuztua	Agosto	16.969.901	18.689.228	22.131.761	18,42%
Iraila	Septiembre	19.418.897	20.887.250	25.174.236	20,52%
Urria	Octubre	21.992.676	24.417.139	28.512.735	16,77%
Azaroa	Noviembre	24.451.953	27.282.040	31.606.156	15,85%
Abendua	Diciembre	26.667.412	29.900.238	34.469.348	15,28%

EUSKOTRAN Bidaiariak - Viajes



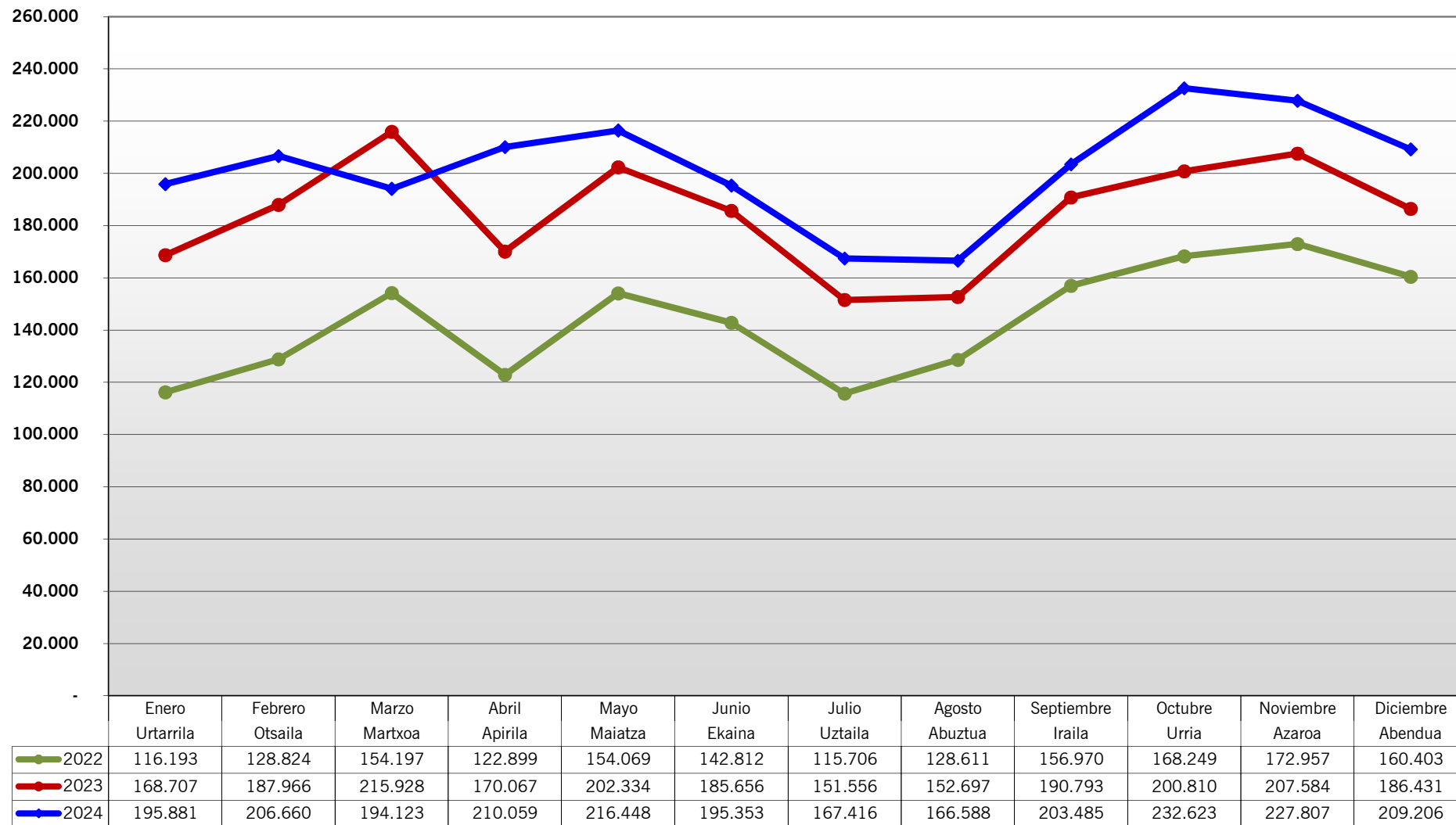
**ctb**bizkaiko garrio partzuergoa
consorcio de transportes de bizkaia**EUSKOTRAN**

Viajes		2022	2023	2024	Variación 23/24
Urtarrila	Enero	157.950	234.331	265.203	13,17%
Otsaila	Febrero	184.035	237.341	289.695	22,06%
Martxoa	Marzo	224.820	284.333	307.605	8,18%
Apirila	Abril	217.389	259.748	334.496	28,78%
Maiatza	Mayo	242.212	293.463	369.755	26,00%
Ekaina	Junio	229.579	263.784	316.483	19,98%
Uztaila	Julio	182.724	227.869	267.180	17,25%
Abuztua	Agosto	133.762	233.793	269.648	15,34%
Iraila	Septiembre	246.518	296.341	323.772	9,26%
Urria	Octubre	270.841	316.775	366.674	15,75%
Azaroa	Noviembre	271.830	305.658	334.208	9,34%
Abendua	Diciembre	261.412	295.444	314.734	6,53%
		2.623.072	3.248.880	3.759.453	15,72%

EuskoTran 2022: Del 30 de julio al 10 agosto no circula entre Arriaga y La Casilla por renovación de vía

Viajes Acumulados		2022	2023	2024	Variación 23/24
Urtarrila	Enero	157.950	234.331	265.203	13,17%
Otsaila	Febrero	341.985	471.672	554.898	17,64%
Martxoa	Marzo	566.805	756.005	862.503	14,09%
Apirila	Abril	784.194	1.015.753	1.196.999	17,84%
Maiatza	Mayo	1.026.406	1.309.216	1.566.754	19,67%
Ekaina	Junio	1.255.985	1.573.000	1.883.237	19,72%
Uztaila	Julio	1.438.709	1.800.869	2.150.417	19,41%
Abuztua	Agosto	1.572.471	2.034.662	2.420.065	18,94%
Iraila	Septiembre	1.818.989	2.331.003	2.743.837	17,71%
Urria	Octubre	2.089.830	2.647.778	3.110.511	17,48%
Azaroa	Noviembre	2.361.660	2.953.436	3.444.719	16,63%
Abendua	Diciembre	2.623.072	3.248.880	3.759.453	15,72%

EUSKOTREN TXORIERRI Bidaiariak - Viajes



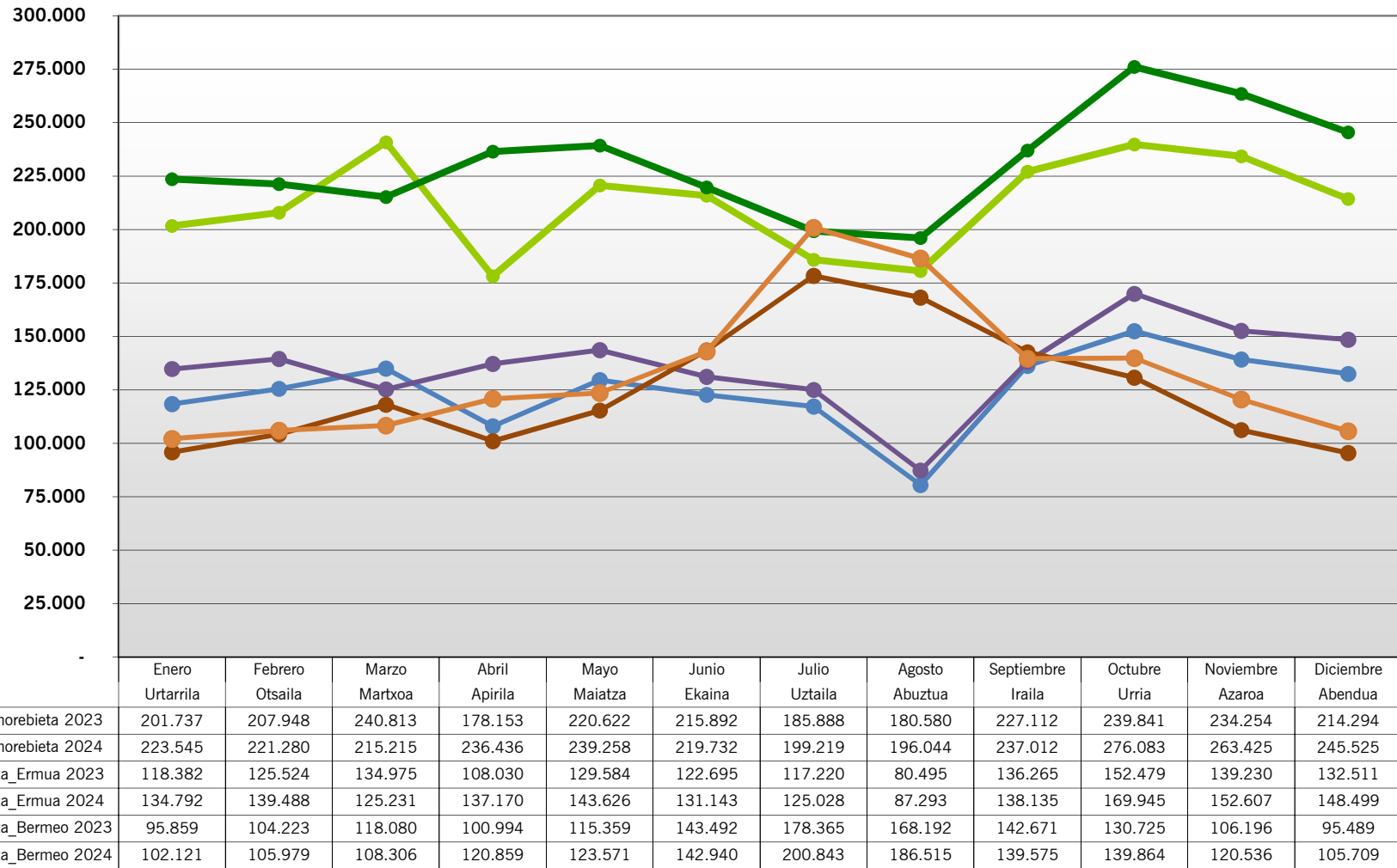
**ctb****bizkaiko garrio partzuergoa**
consorcio de transportes de bizkaia**EUSKOTREN TXORIERRI**

Viajes		2022	2023	2024	Variación 23/24
Urtarrila	Enero	116.193	168.707	195.881	16,11%
Otsaila	Febrero	128.824	187.966	206.660	9,95%
Martxoa	Marzo	154.197	215.928	194.123	-10,10%
Apirila	Abril	122.899	170.067	210.059	23,52%
Maiatza	Mayo	154.069	202.334	216.448	6,98%
Ekaina	Junio	142.812	185.656	195.353	5,22%
Uztaila	Julio	115.706	151.556	167.416	10,46%
Abuztua	Agosto	128.611	152.697	166.588	9,10%
Iraila	Septiembre	156.970	190.793	203.485	6,65%
Urria	Octubre	168.249	200.810	232.623	15,84%
Azaroa	Noviembre	172.957	207.584	227.807	9,74%
Abendua	Diciembre	160.403	186.431	209.206	12,22%
		1.721.890	2.220.529	2.425.649	9,24%

Viajes Acumulados		2022	2023	2024	Variación 23/24
Urtarrila	Enero	116.193	168.707	195.881	16,11%
Otsaila	Febrero	245.017	356.673	402.541	12,86%
Martxoa	Marzo	399.214	572.601	596.664	4,20%
Apirila	Abril	522.113	742.668	806.723	8,62%
Maiatza	Mayo	676.182	945.002	1.023.171	8,27%
Ekaina	Junio	818.994	1.130.658	1.218.524	7,77%
Uztaila	Julio	934.700	1.282.214	1.385.940	8,09%
Abuztua	Agosto	1.063.311	1.434.911	1.552.528	8,20%
Iraila	Septiembre	1.220.281	1.625.704	1.756.013	8,02%
Urria	Octubre	1.388.530	1.826.514	1.988.636	8,88%
Azaroa	Noviembre	1.561.487	2.034.098	2.216.443	8,96%
Abendua	Diciembre	1.721.890	2.220.529	2.425.649	9,24%

EUSKOTREN BILBAO-BERMEO-ERMUA

Bidaiariak - Viajes



**ctb**bizkaiko garrio partzuergoa
consorcio de transportes de bizkaia**EUSKOTREN BILBAO-AMOREBIETA**

Viajes		2022	2023	2024	Variación 23/24
Urtarrila	Enero	140.316	201.737	223.545	10,81%
Otsaila	Febrero	158.661	207.948	221.280	6,41%
Marxoa	Marzo	185.881	240.813	215.215	-10,63%
Apirila	Abril	150.019	178.153	236.436	32,72%
Maiatza	Mayo	183.434	220.622	239.258	8,45%
Ekaina	Junio	170.516	215.892	219.732	1,78%
Uztaila	Julio	143.558	185.888	199.219	7,17%
Abuztua	Agosto	153.764	180.580	196.044	8,56%
Iraila	Septiembre	199.388	227.112	237.012	4,36%
Urria	Octubre	212.560	239.841	276.083	15,11%
Azaroa	Noviembre	217.730	234.254	263.425	12,45%
Abendua	Diciembre	202.338	214.294	245.525	14,57%
		2.118.165	2.547.134	2.772.774	8,86%

Incluidos los datos de la Lanzadera al Hospital de Galdakao-Usansolo

Viajes Acumulados		2022	2023	2024	Variación 23/24
Urtarrila	Enero	140.316	201.737	223.545	10,81%
Otsaila	Febrero	298.977	409.685	444.825	8,58%
Marxoa	Marzo	484.858	650.498	660.040	1,47%
Apirila	Abril	634.877	828.651	896.476	8,18%
Maiatza	Mayo	818.311	1.049.273	1.135.734	8,24%
Ekaina	Junio	988.827	1.265.165	1.355.466	7,14%
Uztaila	Julio	1.132.385	1.451.053	1.554.685	7,14%
Abuztua	Agosto	1.286.149	1.631.633	1.750.729	7,30%
Iraila	Septiembre	1.485.537	1.858.745	1.987.741	6,94%
Urria	Octubre	1.698.097	2.098.586	2.263.824	7,87%
Azaroa	Noviembre	1.915.827	2.332.840	2.527.249	8,33%
Abendua	Diciembre	2.118.165	2.547.134	2.772.774	8,86%

EUSKOTREN AMOREBIETA-ERMUA

Viajes		2022	2023	2024	Variación 23/24
Urtarrila	Enero	80.517	118.382	134.792	13,86%
Otsaila	Febrero	97.694	125.524	139.488	11,12%
Marxoa	Marzo	106.956	134.975	125.231	-7,22%
Apirila	Abril	85.821	108.030	137.170	26,97%
Maiatza	Mayo	108.544	129.584	143.626	10,84%
Ekaina	Junio	96.279	122.695	131.143	6,89%
Uztaila	Julio	88.633	117.220	125.028	6,66%
Abuztua	Agosto	66.984	80.495	87.293	8,45%
Iraila	Septiembre	113.911	136.265	138.135	1,37%
Urria	Octubre	137.902	152.479	169.945	11,45%
Azaroa	Noviembre	126.564	139.230	152.607	9,61%
Abendua	Diciembre	124.365	132.511	148.499	12,07%
		1.234.170	1.497.390	1.632.957	9,05%

Viajes Acumulados		2022	2023	2024	Variación 23/24
Urtarrila	Enero	80.517	118.382	134.792	13,86%
Otsaila	Febrero	178.211	243.906	274.280	12,45%
Marxoa	Marzo	285.167	378.881	399.511	5,44%
Apirila	Abril	370.988	486.911	536.681	10,22%
Maiatza	Mayo	479.532	616.495	680.307	10,35%
Ekaina	Junio	575.811	739.190	811.450	9,78%
Uztaila	Julio	664.444	856.410	936.478	9,35%
Abuztua	Agosto	731.428	936.905	1.023.771	9,27%
Iraila	Septiembre	845.339	1.073.170	1.161.906	8,27%
Urria	Octubre	983.241	1.225.649	1.331.851	8,66%
Azaroa	Noviembre	1.109.805	1.364.879	1.484.458	8,76%
Abendua	Diciembre	1.234.170	1.497.390	1.632.957	9,05%

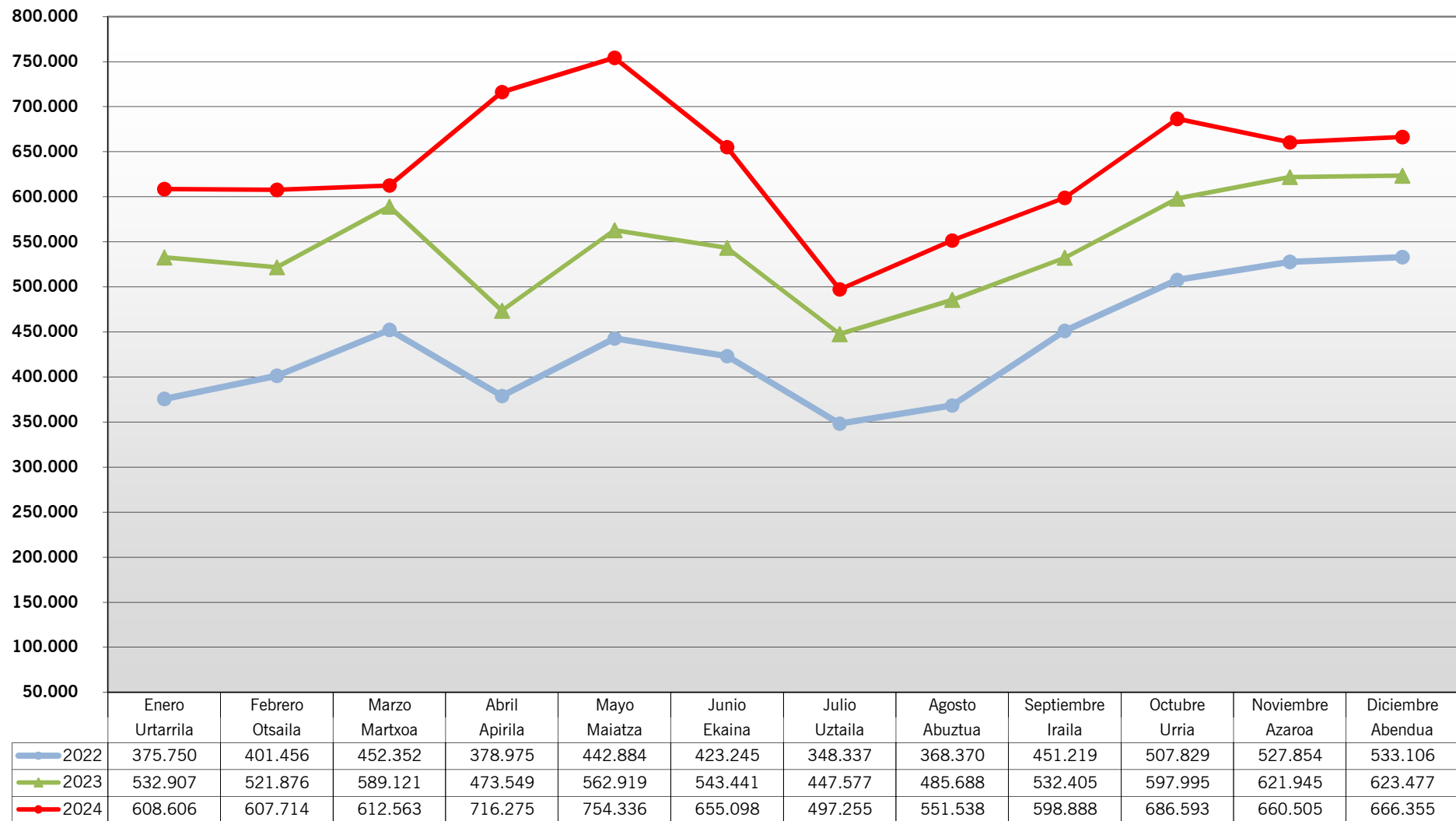
EUSKOTREN AMOREBIETA-BERMEO

Viajes		2022	2023	2024	Variación 23/24
Urtarrila	Enero	64.483	95.859	102.121	6,53%
Otsaila	Febrero	71.375	104.223	105.979	1,68%
Marxoa	Marzo	82.267	118.080	108.306	-8,28%
Apirila	Abril	77.075	100.994	120.859	19,67%
Maiatza	Mayo	94.978	115.359	123.571	7,12%
Ekaina	Junio	106.815	143.492	142.940	-0,38%
Uztaila	Julio	147.421	178.365	200.843	12,60%
Abuztua	Agosto	133.333	168.192	186.515	10,89%
Iraila	Septiembre	115.357	142.671	139.575	-2,17%
Urria	Octubre	118.545	130.725	139.864	6,99%
Azaroa	Noviembre	102.068	106.196	120.536	13,50%
Abendua	Diciembre	90.108	95.489	105.709	10,70%
		1.203.825	1.499.645	1.596.818	6,48%

Viajes Acumulados		2022	2023	2024	Variación 23/24
Urtarrila	Enero	64.483	95.859	102.121	6,53%
Otsaila	Febrero	135.858	200.082	208.100	4,01%
Marxoa	Marzo	218.125	318.162	316.406	-0,55%
Apirila	Abril	295.200	419.156	437.265	4,32%
Maiatza	Mayo	390.178	534.515	560.836	4,92%
Ekaina	Junio	496.993	678.007	703.776	3,80%
Uztaila	Julio	644.414	856.372	904.619	5,63%
Abuztua	Agosto	777.747	1.024.564	1.091.134	6,50%
Iraila	Septiembre	893.104	1.167.235	1.230.709	5,44%
Urria	Octubre	1.011.649	1.297.960	1.370.573	5,59%
Azaroa	Noviembre	1.113.717	1.404.156	1.491.109	6,19%
Abendua	Diciembre	1.203.825	1.499.645	1.596.818	6,48%

Datos pendientes de confirmar

LÍNEA 3 SERVICIO METRO Bidaiariak - Viajes



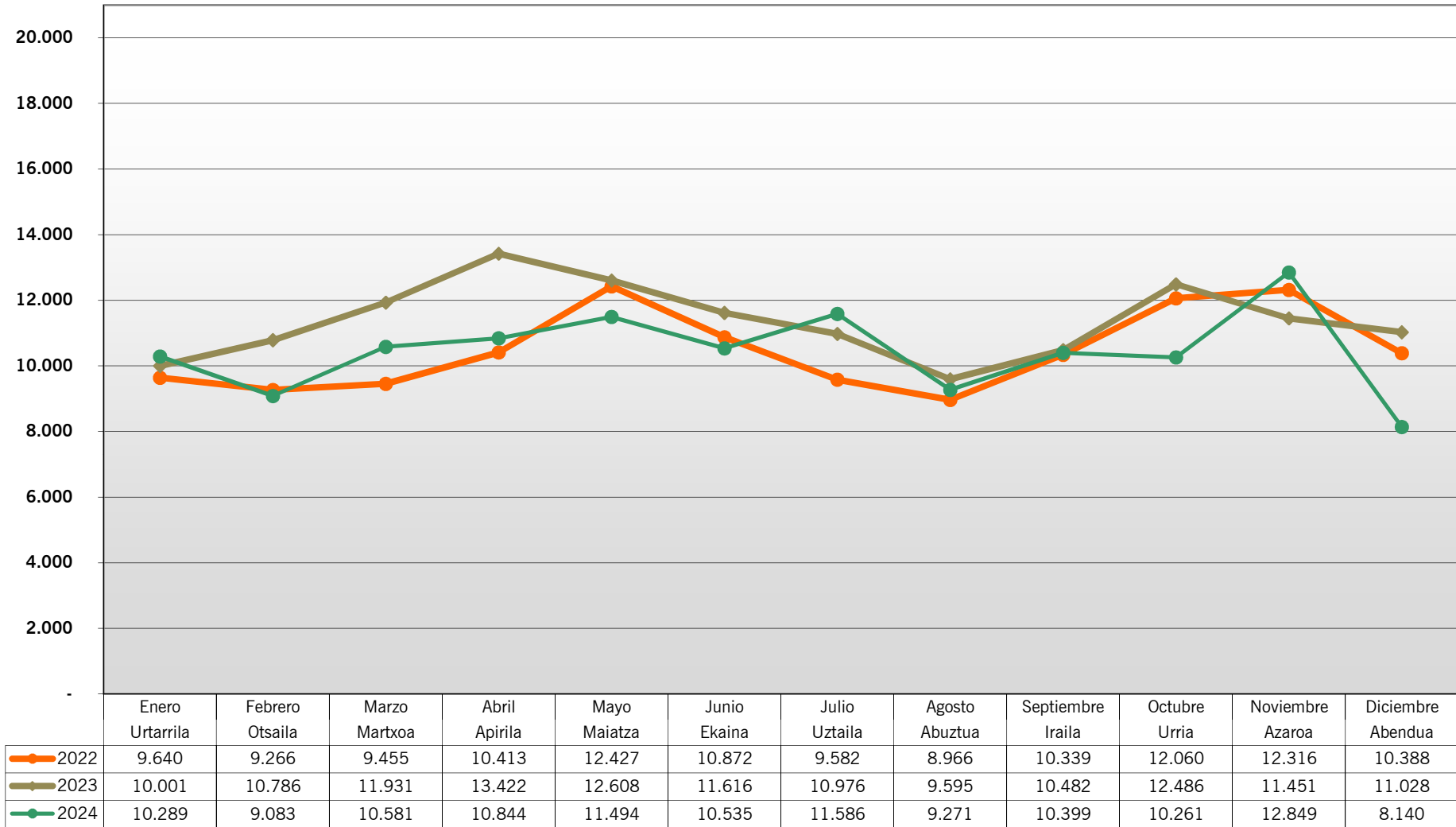
**ctb****bizkaiko garrio partzuergoa**
consorcio de transportes de bizkaia**L3 SERVICIO METRO**

Viajes		2022	2023	2024	Variación 23/24
Urtarrila	Enero	375.750	532.907	608.606	14,20%
Otsaila	Febrero	401.456	521.876	607.714	16,45%
Martxoa	Marzo	452.352	589.121	612.563	3,98%
Apirila	Abril	378.975	473.549	716.275	51,26%
Maiatza	Mayo	442.884	562.919	754.336	34,00%
Ekaina	Junio	423.245	543.441	655.098	20,55%
Uztaila	Julio	348.337	447.577	497.255	11,10%
Abuztua	Agosto	368.370	485.688	551.538	13,56%
Iraila	Septiembre	451.219	532.405	598.888	12,49%
Urria	Octubre	507.829	597.995	686.593	14,82%
Azaroa	Noviembre	527.854	621.945	660.505	6,20%
Abendua	Diciembre	533.106	623.477	666.355	6,88%
		5.211.377	6.532.900	7.615.726	16,57%

Viajes Acumulados		2022	2023	2024	Variación 23/24
Urtarrila	Enero	375.750	532.907	608.606	14,20%
Otsaila	Febrero	777.206	1.054.783	1.216.320	15,31%
Martxoa	Marzo	1.229.558	1.643.904	1.828.883	11,25%
Apirila	Abril	1.608.533	2.117.453	2.545.158	20,20%
Maiatza	Mayo	2.051.417	2.680.372	3.299.494	23,10%
Ekaina	Junio	2.474.662	3.223.813	3.954.592	22,67%
Uztaila	Julio	2.822.999	3.671.390	4.451.847	21,26%
Abuztua	Agosto	3.191.369	4.157.078	5.003.385	20,36%
Iraila	Septiembre	3.642.588	4.689.483	5.602.273	19,46%
Urria	Octubre	4.150.417	5.287.478	6.288.866	18,94%
Azaroa	Noviembre	4.678.271	5.909.423	6.949.371	17,60%
Abendua	Diciembre	5.211.377	6.532.900	7.615.726	16,57%

FUNICULAR DE LARREINETA

Bidaiariak - Viajes



**ctb**bizkaiko garrio partzuergoa
consorcio de transportes de bizkaia**FUNICULAR DE LARREINETA**

Viajes		2022	2023	2024	Variación 23/24
Urtarrila	Enero	9.640	10.001	10.289	2,88%
Otsaila	Febrero	9.266	10.786	9.083	-15,79%
Martxoa	Marzo	9.455	11.931	10.581	-11,32%
Apirila	Abril	10.413	13.422	10.844	-19,21%
Maiatza	Mayo	12.427	12.608	11.494	-8,84%
Ekaina	Junio	10.872	11.616	10.535	-9,31%
Uztaila	Julio	9.582	10.976	11.586	5,56%
Abuztua	Agosto	8.966	9.595	9.271	-3,38%
Iraila	Septiembre	10.339	10.482	10.399	-0,79%
Urria	Octubre	12.060	12.486	10.261	-17,82%
Azaroa	Noviembre	12.316	11.451	12.849	12,21%
Abendua	Diciembre	10.388	11.028	8.140	-26,19%
		125.724	136.382	125.332	-8,10%

Viajes Acumulados		2022	2023	2024	Variación 23/24
Urtarrila	Enero	9.640	10.001	10.289	2,88%
Otsaila	Febrero	18.906	20.787	19.372	-6,81%
Martxoa	Marzo	28.361	32.718	29.953	-8,45%
Apirila	Abril	38.774	46.140	40.797	-11,58%
Maiatza	Mayo	51.201	58.748	52.291	-10,99%
Ekaina	Junio	62.073	70.364	62.826	-10,71%
Uztaila	Julio	71.655	81.340	74.412	-8,52%
Abuztua	Agosto	80.621	90.935	83.683	-7,97%
Iraila	Septiembre	90.960	101.417	94.082	-7,23%
Urria	Octubre	103.020	113.903	104.343	-8,39%
Azaroa	Noviembre	115.336	125.354	117.192	-6,51%
Abendua	Diciembre	125.724	136.382	125.332	-8,10%

**ctb**bizkaiko garrio partzuergoa
consorcio de transportes de bizkaia**FEVE**

Viajes		2022	2023
Urtarrila	Enero	41.388	93.679
Otsaila	Febrero	45.042	67.883
Martxoa	Marzo	58.313	75.230
Apirila	Abril	54.547	87.305
Maiatza	Mayo	49.938	70.498
Ekaina	Junio	58.232	78.686
Uztaila	Julio	48.526	90.006
Abuztua	Agosto	44.378	
Iraila	Septiembre	93.286	
Urria	Octubre	38.953	
Azaroa	Noviembre	54.125	
Abendua	Diciembre	104.040	
		690.768	563.287

Engloban los datos de cercanía zonificada Bilbao-Balmaseda

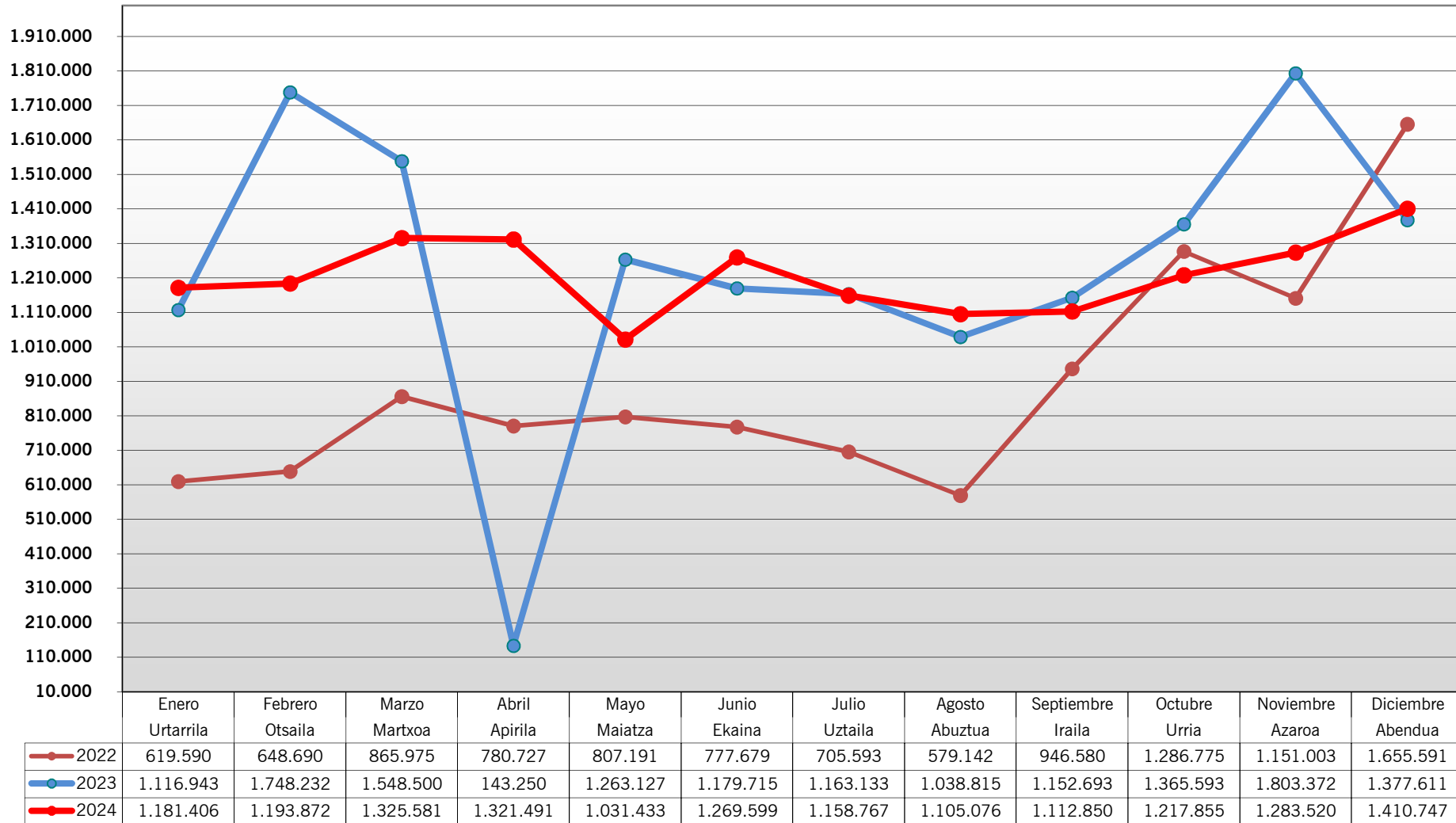
y los del tramo regional zonificado hasta Carranza

Desde el 1 de septiembre de 2022 abonos multiviajes gratuitos

Desde el 17 de julio de 2023 los viajes de Feve están integrados en Renfe

Viajes Acumulados		2022	2023
Urtarrila	Enero	41.388	93.679
Otsaila	Febrero	86.430	161.562
Martxoa	Marzo	144.743	236.792
Apirila	Abril	199.290	324.097
Maiatza	Mayo	249.228	394.595
Ekaina	Junio	307.460	473.281
Uztaila	Julio	355.986	563.287
Abuztua	Agosto	400.364	
Iraila	Septiembre	493.650	
Urria	Octubre	532.603	
Azaroa	Noviembre	586.728	
Abendua	Diciembre	690.768	

RENFE Bidaiariak - Viajes



**ctb**bizkaiko garri partzuergoa
consorcio de transportes de bizkaia**RENFE**

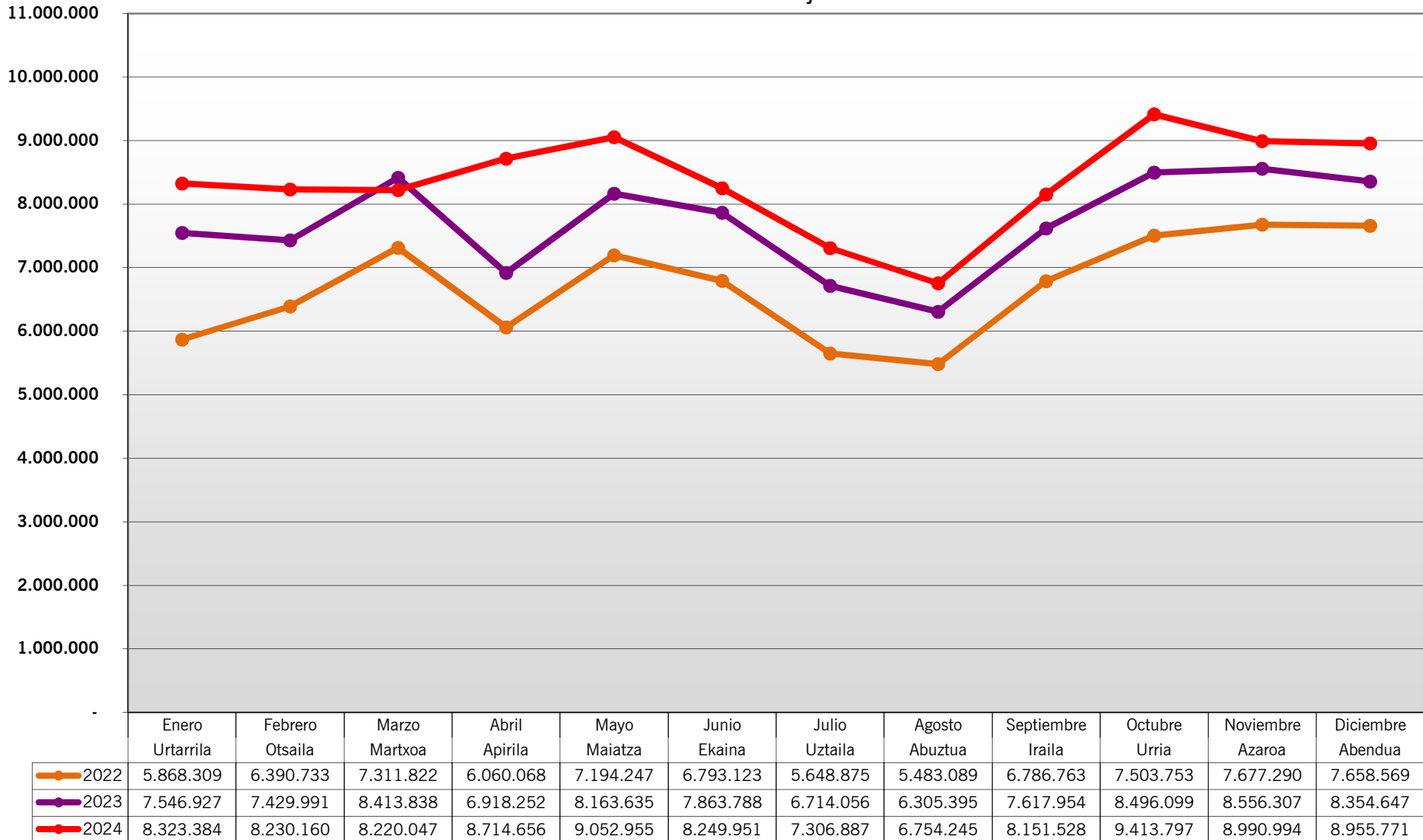
Viajes		2022	2023	2024	Variación 23/24
Urtarrila	Enero	619.590	1.116.943	1.181.406	5,77%
Otsaila	Febrero	648.690	1.748.232	1.193.872	-31,71%
Martxoa	Marzo	865.975	1.548.500	1.325.581	-14,40%
Apirila	Abril	780.727	143.250	1.321.491	822,51%
Maiatza	Mayo	807.191	1.263.127	1.031.433	-18,34%
Ekaina	Junio	777.679	1.179.715	1.269.599	7,62%
Uztaila	Julio	705.593	1.163.133	1.158.767	-0,38%
Abuztua	Agosto	579.142	1.038.815	1.105.076	6,38%
Iraila	Septiembre	946.580	1.152.693	1.112.850	-3,46%
Urria	Octubre	1.286.775	1.365.593	1.217.855	-10,82%
Azaroa	Noviembre	1.151.003	1.803.372	1.283.520	-28,83%
Abendua	Diciembre	1.655.591	1.377.611	1.410.747	2,41%
		10.824.536	14.900.984	14.612.197	-1,94%

Abril 2023: Regularización con datos suministrados de más en enero y febrero

Desde el 17 de julio de 2023 los viajes de Feve están integrados en Renfe

Viajes Acumulados		2022	2023	2024	Variación 23/24
Urtarrila	Enero	619.590	1.116.943	1.181.406	5,77%
Otsaila	Febrero	1.268.280	2.865.175	2.375.278	-17,10%
Martxoa	Marzo	2.134.255	4.413.675	3.700.859	-16,15%
Apirila	Abril	2.914.982	4.556.925	5.022.350	10,21%
Maiatza	Mayo	3.722.173	5.820.052	6.053.783	4,02%
Ekaina	Junio	4.499.852	6.999.767	7.323.382	4,62%
Uztaila	Julio	5.205.445	8.162.900	8.482.149	3,91%
Abuztua	Agosto	5.784.587	9.201.715	9.587.225	4,19%
Iraila	Septiembre	6.731.167	10.354.408	10.700.075	3,34%
Urria	Octubre	8.017.942	11.720.001	11.917.930	1,69%
Azaroa	Noviembre	9.168.945	13.523.373	13.201.450	-2,38%
Abendua	Diciembre	10.824.536	14.900.984	14.612.197	-1,94%

METRO BILBAO Bidaiariak - Viajes





bizkaiko garrio partzuergoa
consorcio de transportes de bizkaia

METRO

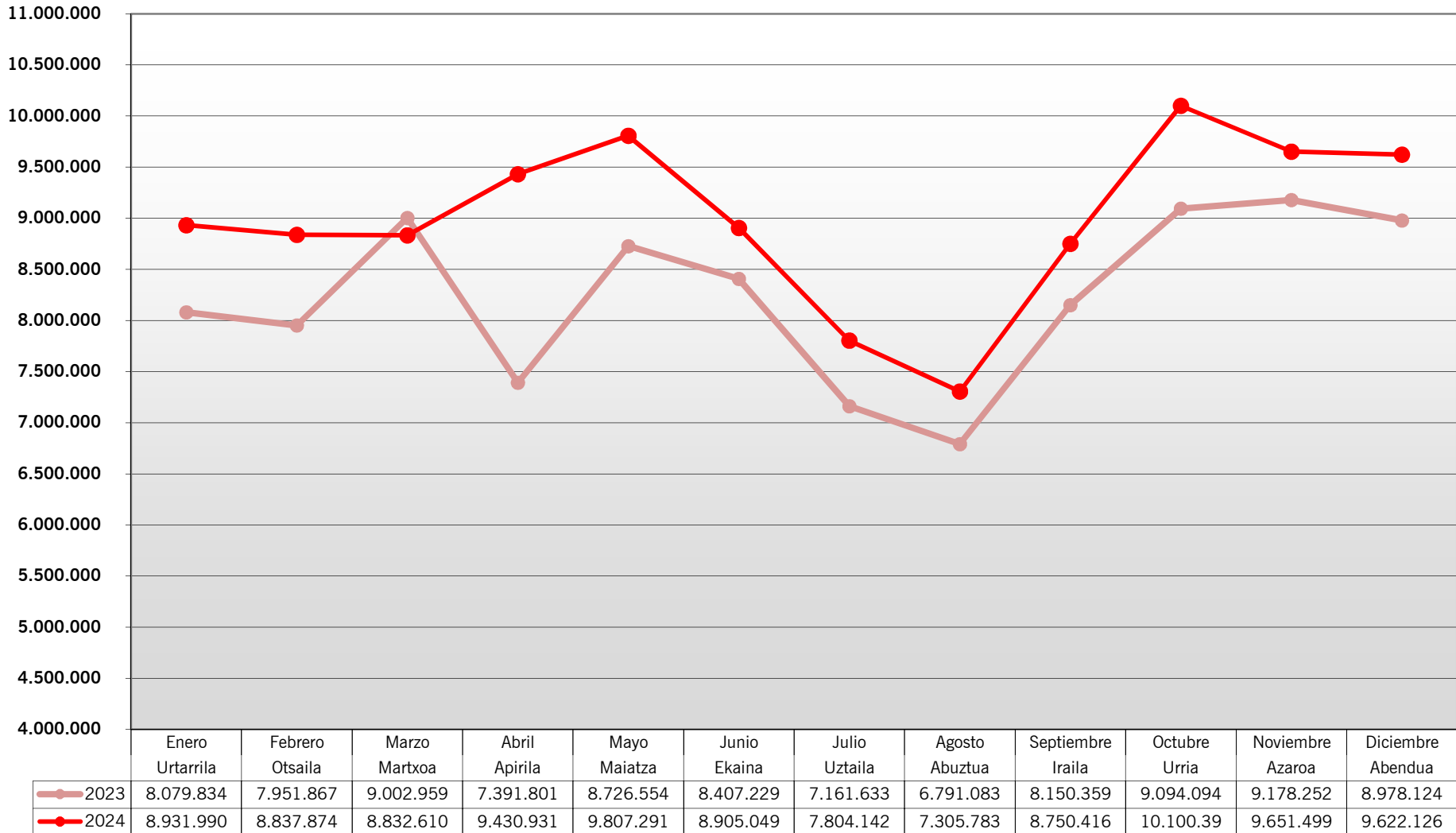
Viajes		2022	2023	2024	Variación 23/24
Urtarrila	Enero	5.868.309	7.546.927	8.323.384	10,29%
Otsaila	Febrero	6.390.733	7.429.991	8.230.160	10,77%
Martxoa	Marzo	7.311.822	8.413.838	8.220.047	-2,30%
Apirila	Abril	6.060.068	6.918.252	8.714.656	25,97%
Maiatza	Mayo	7.194.247	8.163.635	9.052.955	10,89%
Ekaina	Junio	6.793.123	7.863.788	8.249.951	4,91%
Uztaila	Julio	5.648.875	6.714.056	7.306.887	8,83%
Abuztua	Agosto	5.483.089	6.305.395	6.754.245	7,12%
Iraila	Septiembre	6.786.763	7.617.954	8.151.528	7,00%
Urria	Octubre	7.503.753	8.496.099	9.413.797	10,80%
Azaroa	Noviembre	7.677.290	8.556.307	8.990.994	5,08%
Abendua	Diciembre	7.658.569	8.354.647	8.955.771	7,20%
		80.376.641	92.380.889	100.364.375	8,64%

Junio 2022: paros parciales los días 22, 24 y 29

Julio 2022: paros parciales los días 7, 8, 9, 13, 15, 19, 21, 26, y 28

Viajes Acumulados		2022	2023	2024	Variación 23/24
Urtarrila	Enero	5.868.309	7.546.927	8.323.384	10,29%
Otsaila	Febrero	12.259.042	14.976.918	16.553.544	10,53%
Martxoa	Marzo	19.570.864	23.390.756	24.773.591	5,91%
Apirila	Abril	25.630.932	30.309.008	33.488.247	10,49%
Maiatza	Mayo	32.825.179	38.472.643	42.541.202	10,58%
Ekaina	Junio	39.618.302	46.336.431	50.791.153	9,61%
Uztaila	Julio	45.267.177	53.050.487	58.098.040	9,51%
Abuztua	Agosto	50.750.266	59.355.882	64.852.285	9,26%
Iraila	Septiembre	57.537.029	66.973.836	73.003.813	9,00%
Urria	Octubre	65.040.782	75.469.935	82.417.610	9,21%
Azaroa	Noviembre	72.718.072	84.026.242	91.408.604	8,79%
Abendua	Diciembre	80.376.641	92.380.889	100.364.375	8,64%

TOTAL SERVICIO METRO (L1, L2, L3) - Bidaiariak - Viajes



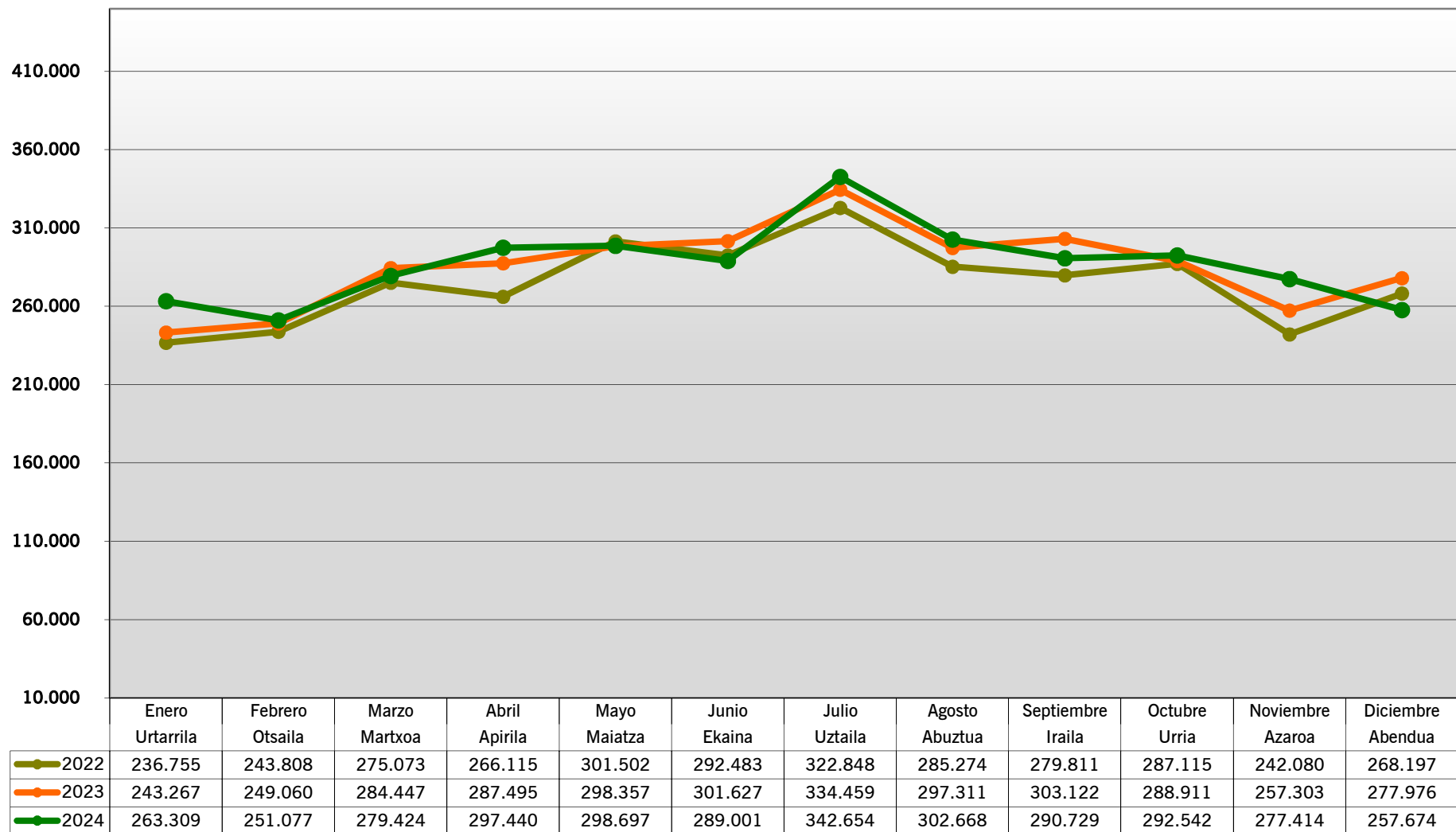
**ctb**bizkaiko garri partzuergoa
consorcio de transportes de bizkaia**SERVICIO METRO (L1, L2, L3)**

Viajes		222	2023	2024	Variación 23/24
Urtarrila	Enero	8.579.328	8.079.834	8.931.990	10,55%
Otsaila	Febrero	8.406.495	7.951.867	8.837.874	11,14%
Martxoa	Marzo	4.131.931	9.002.959	8.832.610	-1,89%
Apirila	Abril	956.406	7.391.801	9.430.931	27,59%
Maiatza	Mayo	2.318.217	8.726.554	9.807.291	12,38%
Ekaina	Junio	4.601.867	8.407.229	8.905.049	5,92%
Uztaila	Julio	4.981.332	7.161.633	7.804.142	8,97%
Abuztua	Agosto	3.545.589	6.791.083	7.305.783	7,58%
Iraila	Septiembre	5.440.095	8.150.359	8.750.416	7,36%
Urria	Octubre	5.964.728	9.094.094	10.100.390	11,07%
Azaroa	Noviembre	5.216.880	9.178.252	9.651.499	5,16%
Abendua	Diciembre	5.480.751	8.978.124	9.622.126	7,17%
		59.623.619	98.913.789	107.980.101	9,17%

Viajes Acumulados		2022	2023	2024	Variación 23/24
Urtarrila	Enero	8.579.328	8.079.834	8.931.990	10,55%
Otsaila	Febrero	16.985.823	16.031.701	17.769.864	10,84%
Martxoa	Marzo	21.117.754	25.034.660	26.602.474	6,26%
Apirila	Abril	22.074.160	32.426.461	36.033.405	11,12%
Maiatza	Mayo	24.392.377	41.153.015	45.840.696	11,39%
Ekaina	Junio	28.994.244	49.560.244	54.745.745	10,46%
Uztaila	Julio	33.975.576	56.721.877	62.549.887	10,27%
Abuztua	Agosto	37.521.165	63.512.960	69.855.670	9,99%
Iraila	Septiembre	42.961.260	71.663.319	78.606.086	9,69%
Urria	Octubre	48.925.988	80.757.413	88.706.476	9,84%
Azaroa	Noviembre	54.142.868	89.935.665	98.357.975	9,36%
Abendua	Diciembre	59.623.619	98.913.789	107.980.101	9,17%

BIZKAIKO ZUBIA

Bidaiariak - Viajes



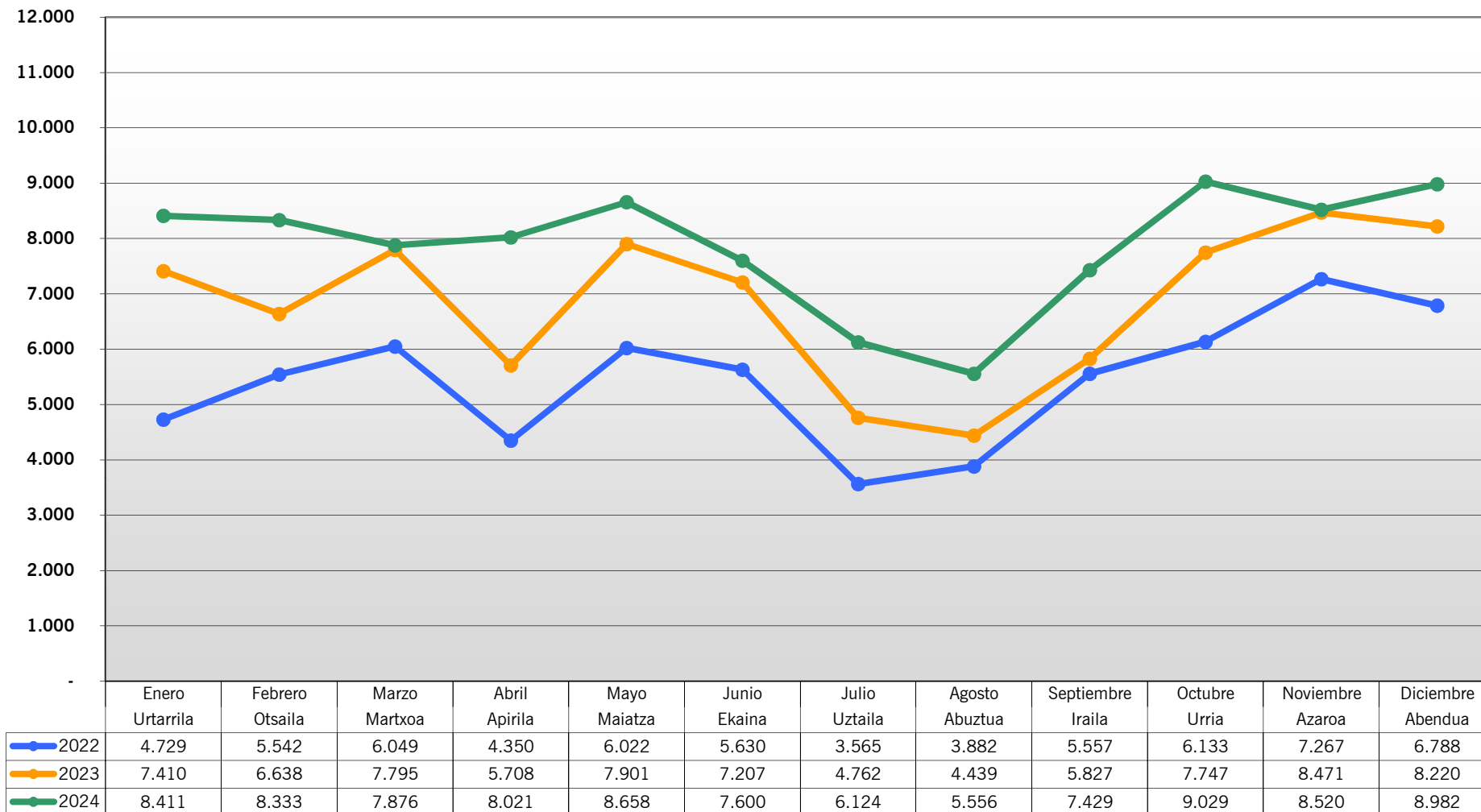
**ctb**bizkaiko garrio partzuergoa
consorcio de transportes de bizkaia**BIZKAIKO ZUBIA**

Viajes		2022	2023	2024	Variación 23/24
Urtarrila	Enero	236.755	243.267	263.309	8,24%
Otsaila	Febrero	243.808	249.060	251.077	0,81%
Martxoa	Marzo	275.073	284.447	279.424	-1,77%
Apirila	Abril	266.115	287.495	297.440	3,46%
Maiatza	Mayo	301.502	298.357	298.697	0,11%
Ekaina	Junio	292.483	301.627	289.001	-4,19%
Uztaila	Julio	322.848	334.459	342.654	2,45%
Abuztua	Agosto	285.274	297.311	302.668	1,80%
Iraila	Septiembre	279.811	303.122	290.729	-4,09%
Urria	Octubre	287.115	288.911	292.542	1,26%
Azaroa	Noviembre	242.080	257.303	277.414	7,82%
Abendua	Diciembre	268.197	277.976	257.674	-7,30%
		3.301.061	3.423.335	3.442.629	0,56%

Viajes Acumulados		2022	2023	2024	Variación 23/24
Urtarrila	Enero	236.755	243.267	263.309	8,24%
Otsaila	Febrero	480.563	492.327	514.386	4,48%
Martxoa	Marzo	755.636	776.774	793.810	2,19%
Apirila	Abril	1.021.751	1.064.269	1.091.250	2,54%
Maiatza	Mayo	1.323.253	1.362.626	1.389.947	2,01%
Ekaina	Junio	1.615.736	1.664.253	1.678.948	0,88%
Uztaila	Julio	1.938.584	1.998.712	2.021.602	1,15%
Abuztua	Agosto	2.223.858	2.296.023	2.324.270	1,23%
Iraila	Septiembre	2.503.669	2.599.145	2.614.999	0,61%
Urria	Octubre	2.790.784	2.888.056	2.907.541	0,67%
Azaroa	Noviembre	3.032.864	3.145.359	3.184.955	1,26%
Abendua	Diciembre	3.301.061	3.423.335	3.442.629	0,56%

PARKING LEIOA

Erabiltzaileak - Aparcamientos



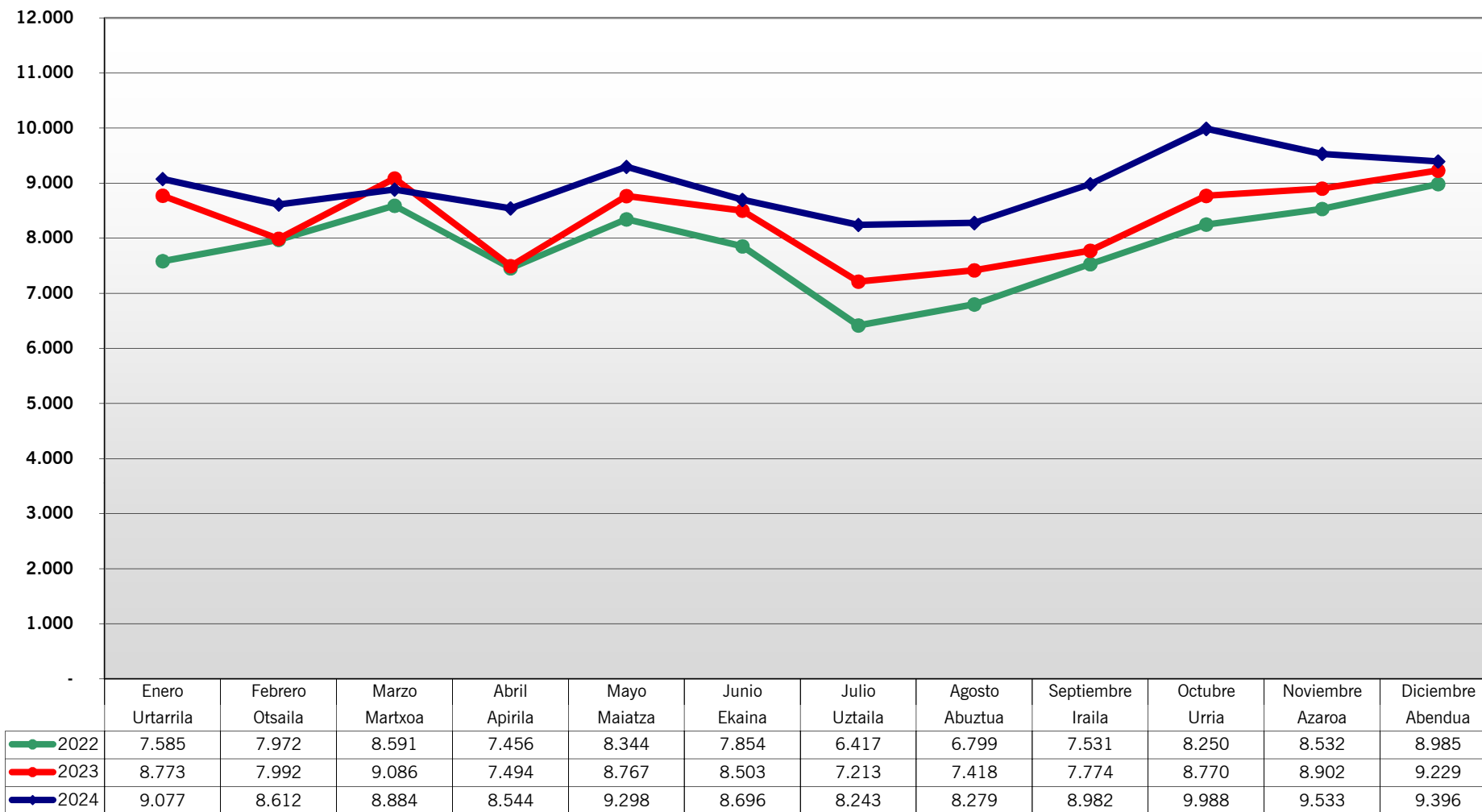
**ctb**bizkaiko garrio partzuergoa
consorcio de transportes de bizkaia**PARKING LEIOA**

Aparcamientos		2022	2023	2024	Variación 23/24
Urtarrila	Enero	4.729	7.410	8.411	13,51%
Otsaila	Febrero	5.542	6.638	8.333	25,53%
Martxoa	Marzo	6.049	7.795	7.876	1,04%
Apirila	Abril	4.350	5.708	8.021	40,52%
Maiatza	Mayo	6.022	7.901	8.658	9,58%
Ekaina	Junio	5.630	7.207	7.600	5,45%
Uztaila	Julio	3.565	4.762	6.124	28,60%
Abuztua	Agosto	3.882	4.439	5.556	25,16%
Iraila	Septiembre	5.557	5.827	7.429	27,49%
Urria	Octubre	6.133	7.747	9.029	16,55%
Azaroa	Noviembre	7.267	8.471	8.520	0,58%
Abendua	Diciembre	6.788	8.220	8.982	9,27%
		65.514	82.125	94.539	15,12%

Aparcamientos Acumulados		2022	2023	2024	Variación 23/24
Urtarrila	Enero	4.729	7.410	8.411	13,51%
Otsaila	Febrero	10.271	14.048	16.744	19,19%
Martxoa	Marzo	16.320	21.843	24.620	12,71%
Apirila	Abril	20.670	27.551	32.641	18,47%
Maiatza	Mayo	26.692	35.452	41.299	16,49%
Ekaina	Junio	32.322	42.659	48.899	14,63%
Uztaila	Julio	35.887	47.421	55.023	16,03%
Abuztua	Agosto	39.769	51.860	60.579	16,81%
Iraila	Septiembre	45.326	57.687	68.008	17,89%
Urria	Octubre	51.459	65.434	77.037	17,73%
Azaroa	Noviembre	58.726	73.905	85.557	15,77%
Abendua	Diciembre	65.514	82.125	94.539	15,12%

PARKING ETXEBARRI

Erabiltzaileak - Aparcamientos



**ctb**

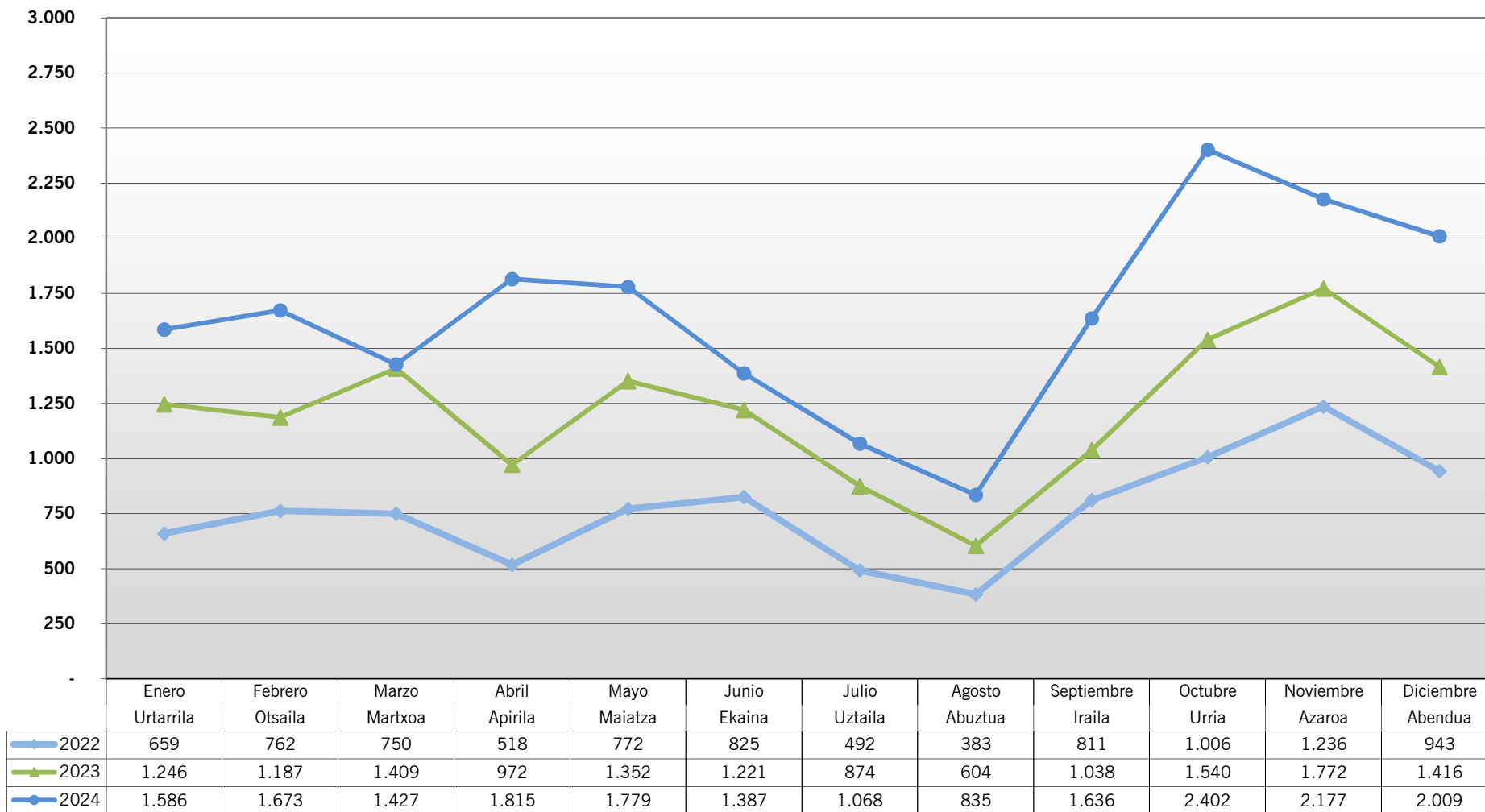
bizkaiko garrio partzuergoa
consorcio de transportes de bizkaia

PARKING ETXEBARRI

Aparcamientos		2022	2023	2024	Variación 23/24
Urtarrila	Enero	7.585	8.773	9.077	3,47%
Otsaila	Febrero	7.972	7.992	8.612	7,76%
Martxoa	Marzo	8.591	9.086	8.884	-2,22%
Apirila	Abril	7.456	7.494	8.544	14,01%
Maiatza	Mayo	8.344	8.767	9.298	6,06%
Ekaina	Junio	7.854	8.503	8.696	2,27%
Uztaila	Julio	6.417	7.213	8.243	14,28%
Abuztua	Agosto	6.799	7.418	8.279	11,61%
Iraila	Septiembre	7.531	7.774	8.982	15,54%
Urria	Octubre	8.250	8.770	9.988	13,89%
Azaroa	Noviembre	8.532	8.902	9.533	7,09%
Abendua	Diciembre	8.985	9.229	9.396	1,81%
		94.316	99.921	107.532	7,62%

Aparcamientos Acumulados		2022	2023	2024	Variación 23/24
Urtarrila	Enero	7.585	8.773	9.077	3,47%
Otsaila	Febrero	15.557	16.765	17.689	5,51%
Martxoa	Marzo	24.148	25.851	26.573	2,79%
Apirila	Abril	31.604	33.345	35.117	5,31%
Maiatza	Mayo	39.948	42.112	44.415	5,47%
Ekaina	Junio	47.802	50.615	53.111	4,93%
Uztaila	Julio	54.219	57.828	61.354	6,10%
Abuztua	Agosto	61.018	65.246	69.633	6,72%
Iraila	Septiembre	68.549	73.020	78.615	7,66%
Urria	Octubre	76.799	81.790	88.603	8,33%
Azaroa	Noviembre	85.331	90.692	98.136	8,21%
Abendua	Diciembre	94.316	99.921	107.532	7,62%

PARKING IBARBENGOA Erabiltzaileak - Aparcamientos



**ctb**

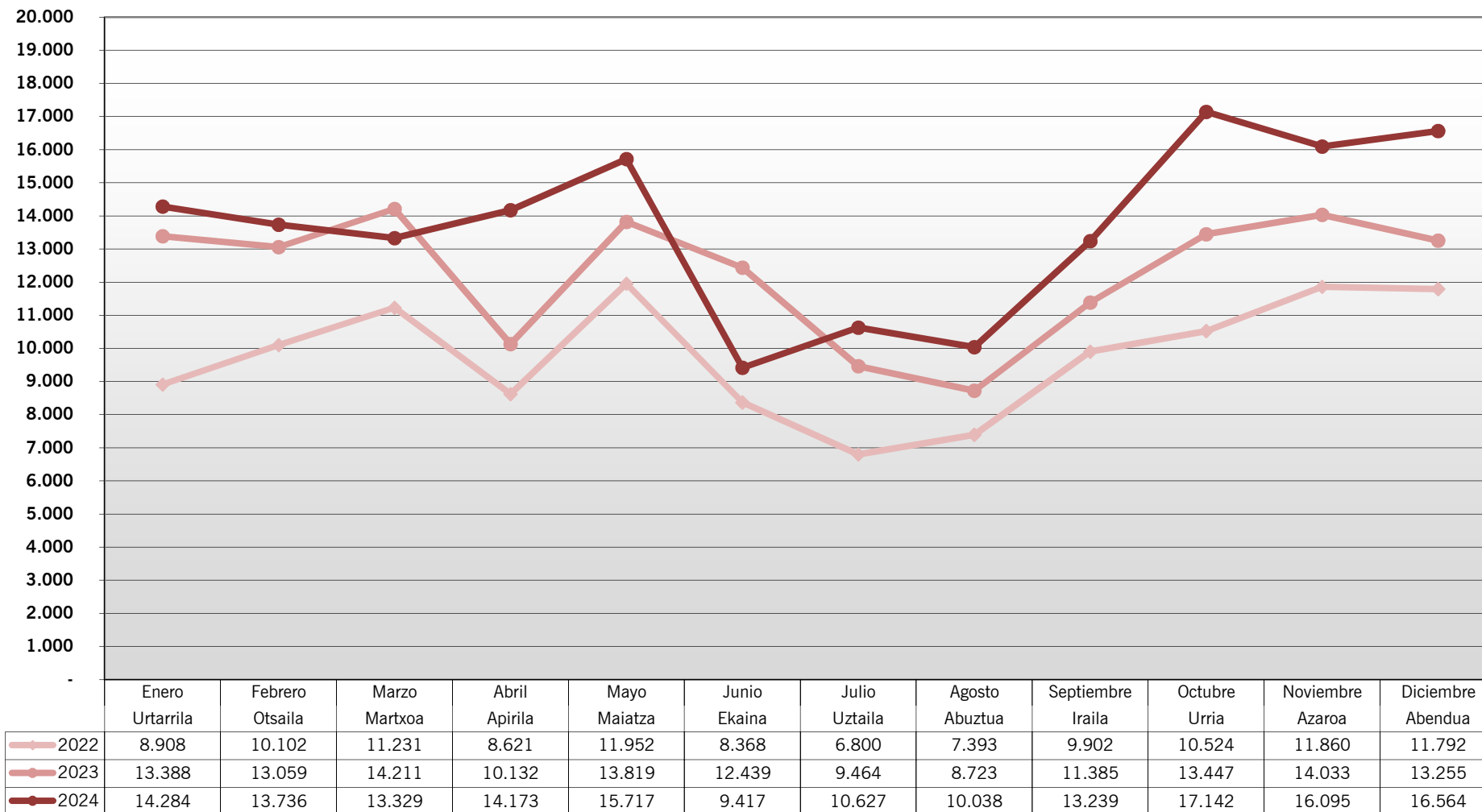
bizkaiko garrio partzuergoa
consorcio de transportes de bizkaia

PARKING IBARBENGOA

Aparcamientos		2022	2023	2024	Variación 23/24
Urtarrila	Enero	659	1.246	1.586	27,29%
Otsaila	Febrero	762	1.187	1.673	40,94%
Martxoa	Marzo	750	1.409	1.427	1,28%
Apirila	Abril	518	972	1.815	86,73%
Maiatza	Mayo	772	1.352	1.779	31,58%
Ekaina	Junio	825	1.221	1.387	13,60%
Uztaila	Julio	492	874	1.068	22,20%
Abuztua	Agosto	383	604	835	38,25%
Iraila	Septiembre	811	1.038	1.636	57,61%
Urria	Octubre	1.006	1.540	2.402	55,97%
Azaroa	Noviembre	1.236	1.772	2.177	22,86%
Abendua	Diciembre	943	1.416	2.009	41,88%
		9.157	14.631	19.794	35,29%

Aparcamientos Acumulados		2022	2023	2024	Variación 23/24
Urtarrila	Enero	659	1.246	1.586	27,29%
Otsaila	Febrero	1.421	2.433	3.259	33,95%
Martxoa	Marzo	2.171	3.842	4.686	21,97%
Apirila	Abril	2.689	4.814	6.501	35,04%
Maiatza	Mayo	3.461	6.166	8.280	34,28%
Ekaina	Junio	4.286	7.387	9.667	30,87%
Uztaila	Julio	4.778	8.261	10.735	29,95%
Abuztua	Agosto	5.161	8.865	11.570	30,51%
Iraila	Septiembre	5.972	9.903	13.206	33,35%
Urria	Octubre	6.978	11.443	15.608	36,40%
Azaroa	Noviembre	8.214	13.215	17.785	34,58%
Abendua	Diciembre	9.157	14.631	19.794	35,29%

PARKING BEC Erabiltzaileak - Aparcamientos



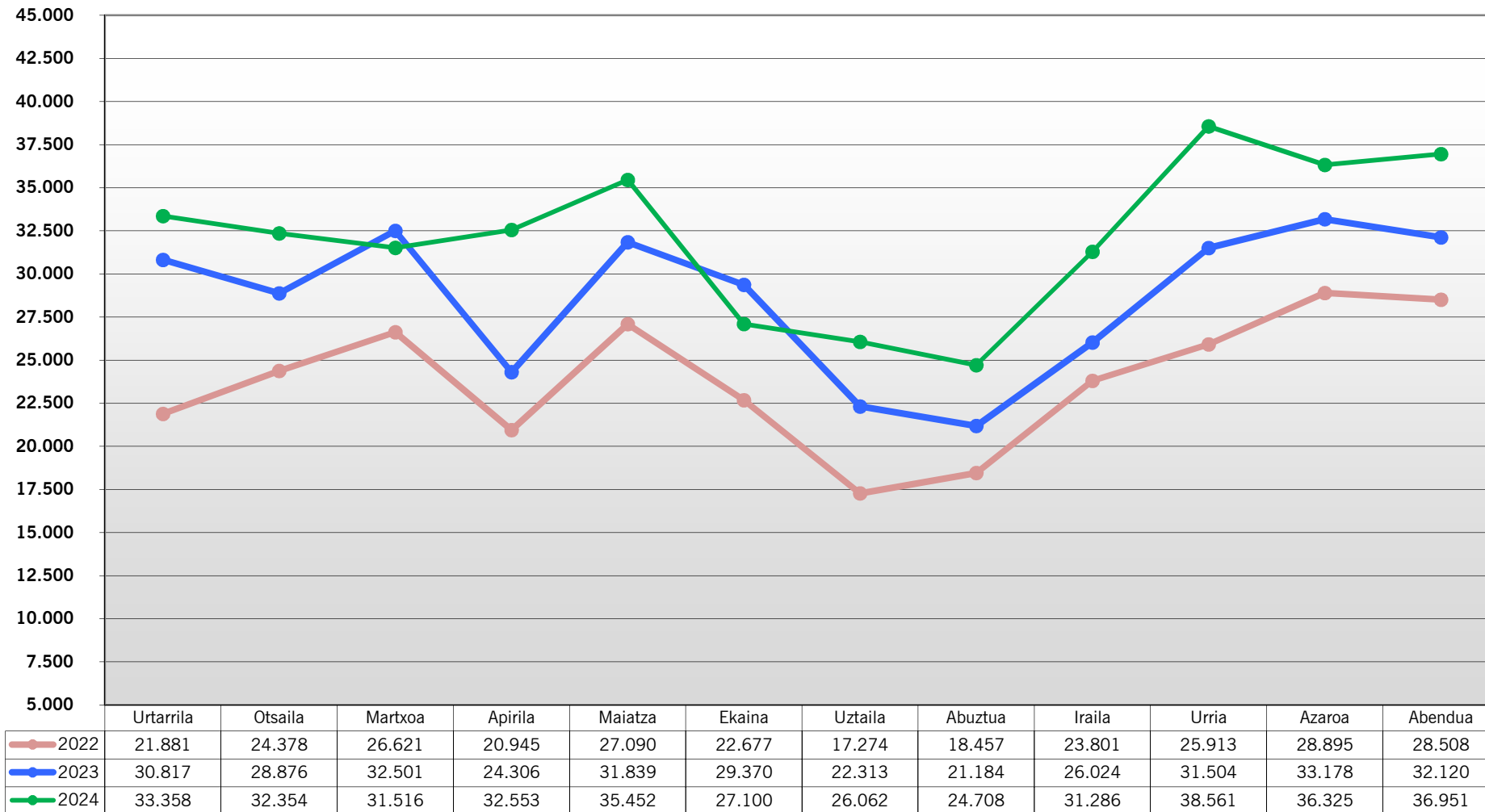
**ctb**bizkaiko garrio partzuergoa
consorcio de transportes de bizkaia**PARKING BEC**

Aparcamientos		2022	2023	2024	Variación 23/24
Urtarrila	Enero	8.908	13.388	14.284	6,69%
Otsaila	Febrero	10.102	13.059	13.736	5,18%
Martxoa	Marzo	11.231	14.211	13.329	-6,21%
Apirila	Abril	8.621	10.132	14.173	39,88%
Maiatza	Mayo	11.952	13.819	15.717	13,73%
Ekaina	Junio	8.368	12.439	9.417	-24,29%
Uztaila	Julio	6.800	9.464	10.627	12,29%
Abuztua	Agosto	7.393	8.723	10.038	15,08%
Iraila	Septiembre	9.902	11.385	13.239	16,28%
Urria	Octubre	10.524	13.447	17.142	27,48%
Azaroa	Noviembre	11.860	14.033	16.095	14,69%
Abendua	Diciembre	11.792	13.255	16.564	24,96%
		117.453	147.355	164.361	11,54%

Del 3 al 7 de junio 2024 sin servicio del aparcamiento disuasorio por bienan de la máquina-herramienta

Aparcamientos Acumulados		2022	2023	2024	Variación 23/24
Urtarrila	Enero	8.908	13.388	14.284	6,69%
Otsaila	Febrero	19.010	26.447	28.020	5,95%
Martxoa	Marzo	30.241	40.658	41.349	1,70%
Apirila	Abril	38.862	50.790	55.522	9,32%
Maiatza	Mayo	50.814	64.609	71.239	10,26%
Ekaina	Junio	59.182	77.048	80.656	4,68%
Uztaila	Julio	65.982	86.512	91.283	5,51%
Abuztua	Agosto	73.375	95.235	101.321	6,39%
Iraila	Septiembre	83.277	106.620	114.560	7,45%
Urria	Octubre	93.801	120.067	131.702	9,69%
Azaroa	Noviembre	105.661	134.100	147.797	10,21%
Abendua	Diciembre	117.453	147.355	164.361	11,54%

LEIOA-ETXEBARRI-IBARBENGOA-BEC Erabiltzaileak - Aparcamientos

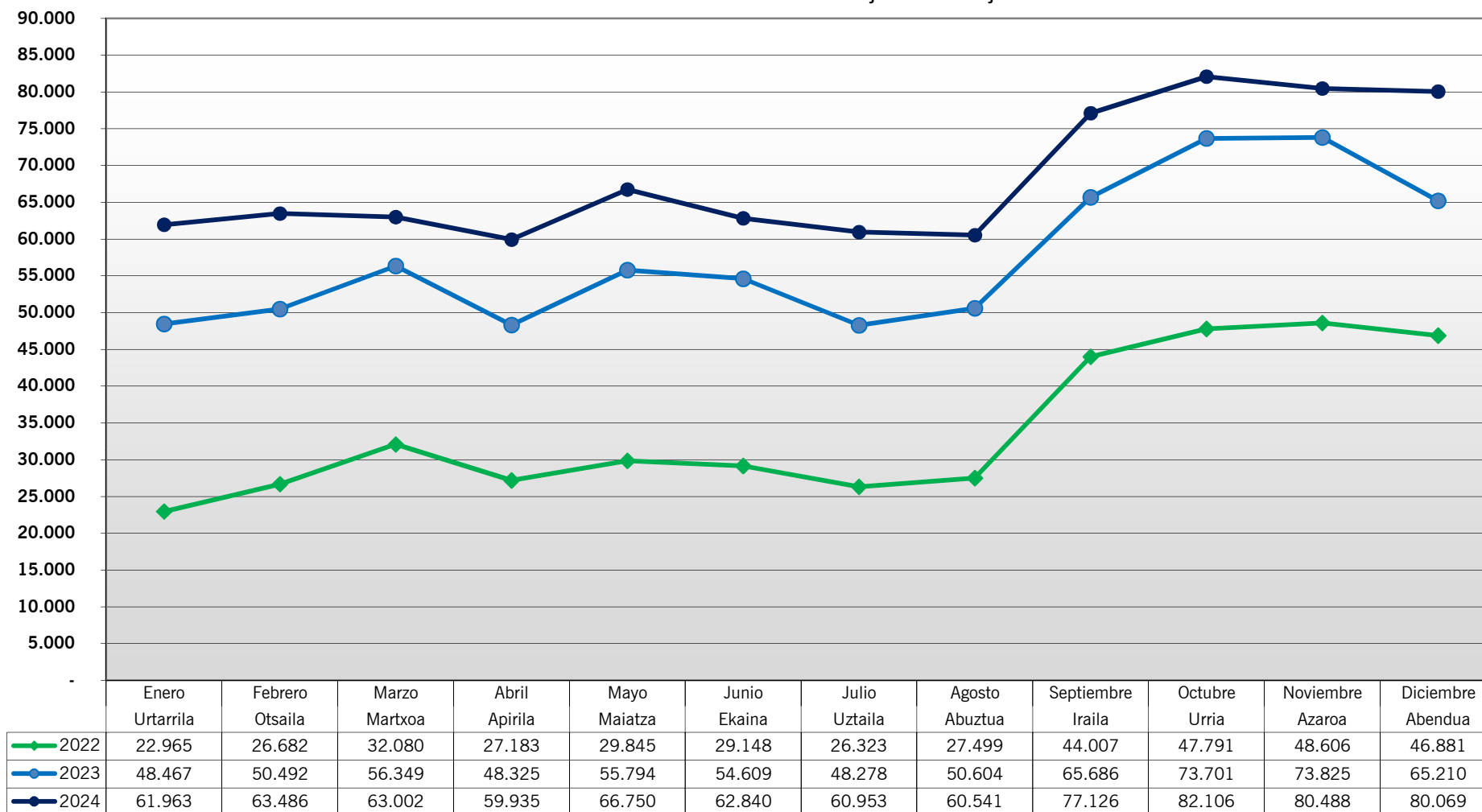


**ctb**bizkaiko garrio partzuergoa
consorcio de transportes de bizkaia**APARCAMIENTOS (Leioa, Etxebarri, Ibarbengoa y BEC)**

Aparcamientos		2022	2023	2024	Variación 23/24
Urtarrila	Enero	21.881	30.817	33.358	8,25%
Otsaila	Febrero	24.378	28.876	32.354	12,04%
Martxo	Marzo	26.621	32.501	31.516	-3,03%
Apirila	Abril	20.945	24.306	32.553	33,93%
Maiatza	Mayo	27.090	31.839	35.452	11,35%
Ekaina	Junio	22.677	29.370	27.100	-7,73%
Uztaila	Julio	17.274	22.313	26.062	16,80%
Abuztua	Agosto	18.457	21.184	24.708	16,64%
Iraila	Septiembre	23.801	26.024	31.286	20,22%
Urria	Octubre	25.913	31.504	38.561	22,40%
Azaroa	Noviembre	28.895	33.178	36.325	9,49%
Abendua	Diciembre	28.508	32.120	36.951	15,04%
		286.440	344.032	386.226	12,26%

Aparcamientos Acumulados		2022	2023	2024	Variación 23/24
Urtarrila	Enero	21.881	30.817	33.358	8,25%
Otsaila	Febrero	46.259	59.693	65.712	10,08%
Martxo	Marzo	72.880	92.194	97.228	5,46%
Apirila	Abril	93.825	116.500	129.781	11,40%
Maiatza	Mayo	120.915	148.339	165.233	11,39%
Ekaina	Junio	143.592	177.709	192.333	8,23%
Uztaila	Julio	160.866	200.022	218.395	9,19%
Abuztua	Agosto	179.323	221.206	243.103	9,90%
Iraila	Septiembre	203.124	247.230	274.389	10,99%
Urria	Octubre	229.037	278.734	312.950	12,28%
Azaroa	Noviembre	257.932	311.912	349.275	11,98%
Abendua	Diciembre	286.440	344.032	386.226	12,26%

INTEROPERABILIDAD BARIK
Tranvía y Autobuses Urbanos Vitoria-Gazteiz - Alavabus y T. Comarcal Araba - DBUS (Donostia)
Bidaiariak BARIK txartelarekin- Viajes con tarjeta BARIK

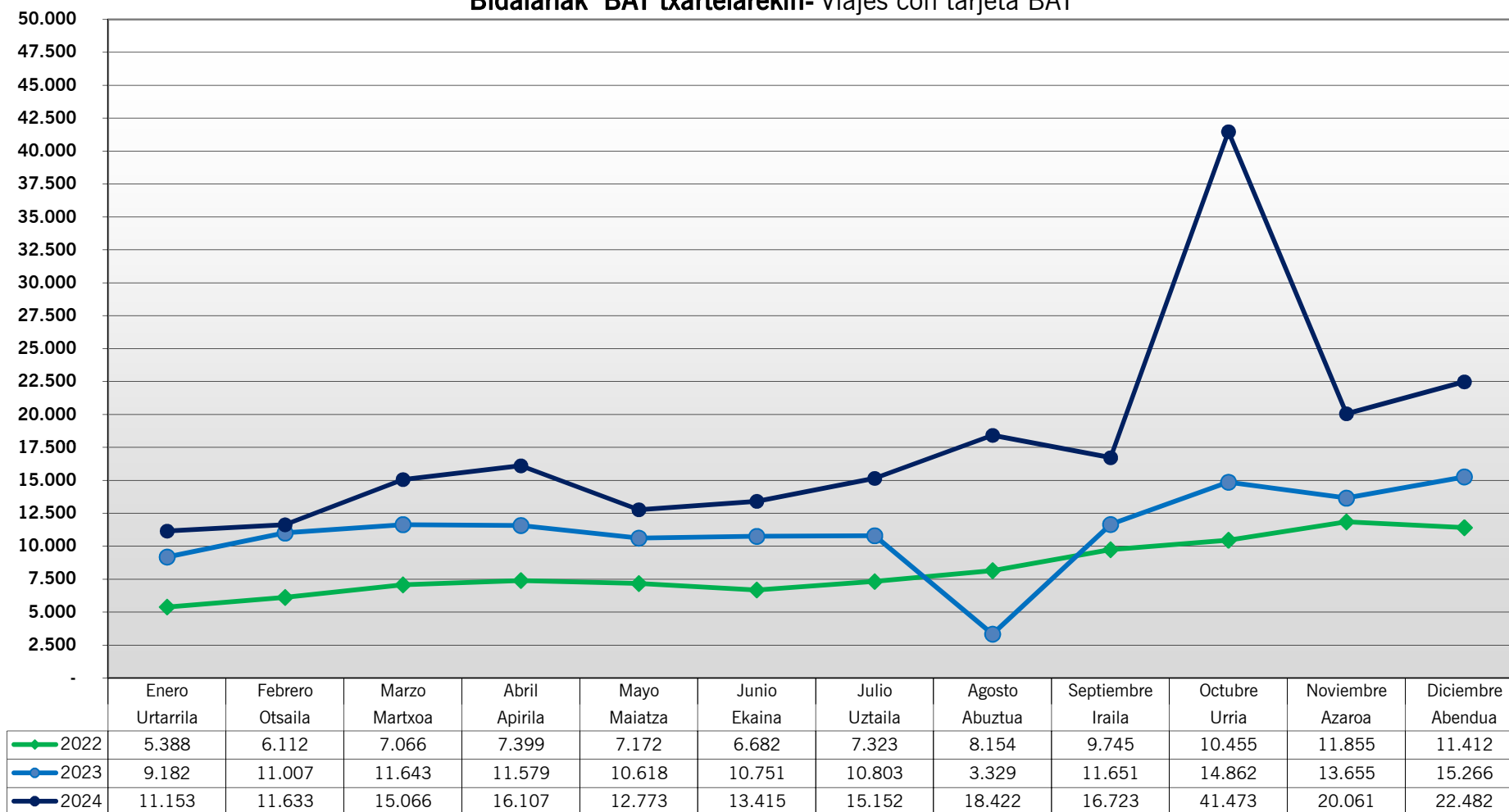


**ctb**bizkaiko garrio partzuergoa
consorcio de transportes de bizkaia**INTEROPERABILIDA BARIK****Tranvia de Vitoria-Araba - Autobuses urbanos de Vitoria-Gazteiz - Alavabus y Transporte Comarcal de Araba - Dbus (Donostia)**

Viajes con tarjeta Barik		2022	2023	2024	Variación 23/24
Urtarrila	Enero	22.965	48.467	61.963	27,85%
Otsaila	Febrero	26.682	50.492	63.486	25,73%
Martxoa	Marzo	32.080	56.349	63.002	11,81%
Apirila	Abril	27.183	48.325	59.935	24,02%
Maiatza	Mayo	29.845	55.794	66.750	19,64%
Ekaina	Junio	29.148	54.609	62.840	15,07%
Uztaila	Julio	26.323	48.278	60.953	26,25%
Abuztua	Agosto	27.499	50.604	60.541	19,64%
Iraila	Septiembre	44.007	65.686	77.126	17,42%
Urria	Octubre	47.791	73.701	82.106	11,40%
Azaroa	Noviembre	48.606	73.825	80.488	9,03%
Abendua	Diciembre	46.881	65.210	80.069	22,79%
		409.010	691.340	819.259	18,50%

Viajes Acumulados con tarjeta		2022	2023	2024	Variación 23/24
Urtarrila	Enero	22.965	48.467	61.963	27,85%
Otsaila	Febrero	49.647	98.959	125.449	26,77%
Martxoa	Marzo	81.727	155.308	188.451	21,34%
Apirila	Abril	108.910	203.633	248.386	21,98%
Maiatza	Mayo	138.755	259.427	315.136	21,47%
Ekaina	Junio	167.903	314.036	377.976	20,36%
Uztaila	Julio	194.226	362.314	438.929	21,15%
Abuztua	Agosto	221.725	412.918	499.470	20,96%
Iraila	Septiembre	265.732	478.604	576.596	20,47%
Urria	Octubre	313.523	552.305	658.702	19,26%
Azaroa	Noviembre	362.129	626.130	739.190	18,06%
Abendua	Diciembre	409.010	691.340	819.259	18,50%

INTEROPERABILIDAD BAT
Metro Bilbao - Tranvia de Bilbao - Autobuses de Bizkaia - Bizkaiko Zubia - Funicular de Larreineta -
Funikular de Artxanda - Ascensor de Ereaga
Bidaiariak BAT txartelarekin- Viajes con tarjeta BAT



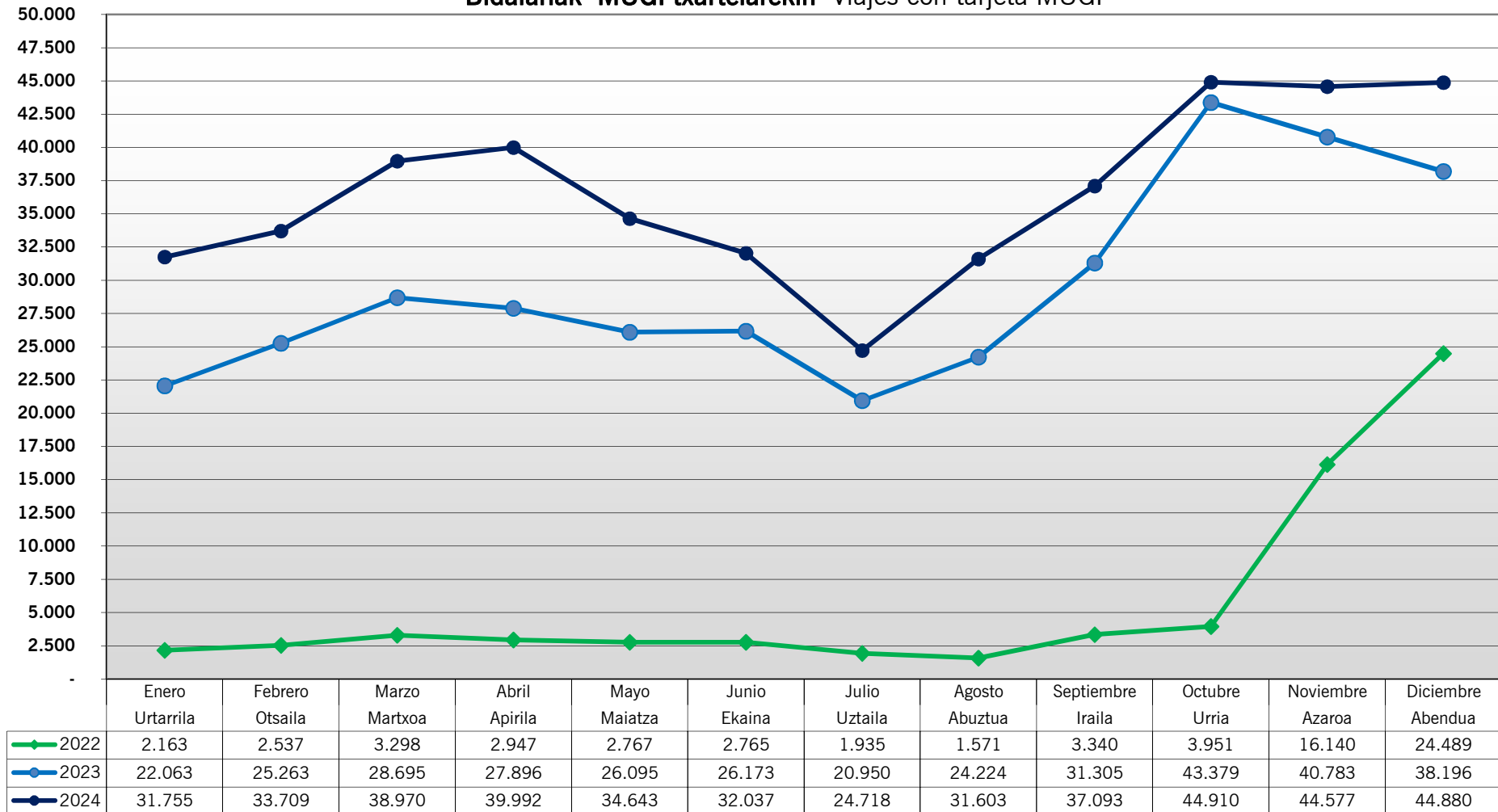
**ctb**bizkaiko garrio partzuergoa
consorcio de transportes de bizkaia**INTEROPERABILIDA BAT****Metro Bilbao - Tranvía de Bilbao - autobuses de Bizkaia - Bizkaiko Zubia - Funicular de Larreineta - Funicular de Artxanda - Ascensor de Ereaga**

Viajes		2022	2023	2024	Variación 23/24
Urtarrila	Enero	5.388	9.182	11.153	21,47%
Otsaila	Febrero	6.112	11.007	11.633	5,69%
Martxoa	Marzo	7.066	11.643	15.066	29,40%
Apirila	Abril	7.399	11.579	16.107	39,11%
Maiatza	Mayo	7.172	10.618	12.773	20,30%
Ekaina	Junio	6.682	10.751	13.415	24,78%
Uztaila	Julio	7.323	10.803	15.152	40,26%
Abuztua	Agosto	8.154	3.329	18.422	453,38%
Iraila	Septiembre	9.745	11.651	16.723	43,53%
Urria	Octubre	10.455	14.862	41.473	179,05%
Azaroa	Noviembre	11.855	13.655	20.061	46,91%
Abendua	Diciembre	11.412	15.266	22.482	47,27%
		98.763	134.346	214.460	59,63%

18/06/2024: se implanta interoperabilidad BAT en Autobuses de Bizkaia, Bizkaiko Zubia, Funicular de Artxanda y Ascensor de Ereaga

Viajes Acumulados		2022	2023	2024	Variación 23/24
Urtarrila	Enero	5.388	9.182	11.153	21,47%
Otsaila	Febrero	11.500	20.189	22.786	12,86%
Martxoa	Marzo	18.566	31.832	37.852	18,91%
Apirila	Abril	25.965	43.411	53.959	24,30%
Maiatza	Mayo	33.137	54.029	66.732	23,51%
Ekaina	Junio	39.819	64.780	80.147	23,72%
Uztaila	Julio	47.142	75.583	95.299	26,09%
Abuztua	Agosto	55.296	78.912	113.721	44,11%
Iraila	Septiembre	65.041	90.563	130.444	44,04%
Urria	Octubre	75.496	105.425	171.917	63,07%
Azaroa	Noviembre	87.351	119.080	191.978	61,22%
Abendua	Diciembre	98.763	134.346	214.460	59,63%

INTEROPERABILIDAD MUGI
Tranvia de Bilbao - Funicular de Larreineta - Metro Bilbao
Bidaiariak MUGI txartelarekin- Viajes con tarjeta MUGI



**ctb**bizkaiko garrio partzuergoa
consorcio de transportes de bizkaia**INTEROPERABILIDAD MUGI****Tranvía de Bilbao, Funicular de Larreineta y MB**

Viajes		2022	2023	2024	Variación 23/24
Urtarrila	Enero	2.163	22.063	31.755	43,93%
Otsaila	Febrero	2.537	25.263	33.709	33,43%
Martxoa	Marzo	3.298	28.695	38.970	35,81%
Apirila	Abril	2.947	27.896	39.992	43,36%
Maiatza	Mayo	2.767	26.095	34.643	32,76%
Ekaina	Junio	2.765	26.173	32.037	22,40%
Uztaila	Julio	1.935	20.950	24.718	17,99%
Abuztua	Agosto	1.571	24.224	31.603	30,46%
Iraila	Septiembre	3.340	31.305	37.093	18,49%
Urria	Octubre	3.951	43.379	44.910	3,53%
Azaroa	Noviembre	16.140	40.783	44.577	9,30%
Abendua	Diciembre	24.489	38.196	44.880	17,50%
		67.903	355.022	438.887	23,62%

Noviembre 2022: Implantación de la tarjeta Mugi en Metro Bilbao

Viajes Acumulados		2022	2023	2024	Variación 22/23
Urtarrila	Enero	2.163	22.063	31.755	43,93%
Otsaila	Febrero	4.700	47.326	65.464	38,33%
Martxoa	Marzo	7.998	76.021	104.434	37,38%
Apirila	Abril	10.945	103.917	144.426	38,98%
Maiatza	Mayo	13.712	130.012	179.069	37,73%
Ekaina	Junio	16.477	156.185	211.106	35,16%
Uztaila	Julio	18.412	177.135	235.824	33,13%
Abuztua	Agosto	19.983	201.359	267.427	32,81%
Iraila	Septiembre	23.323	232.664	304.520	30,88%
Urria	Octubre	27.274	276.043	349.430	26,59%
Azaroa	Noviembre	43.414	316.826	394.007	24,36%
Abendua	Diciembre	67.903	355.022	438.887	23,62%