

INFORME DEL TRANSPORTE PÚBLICO EN BIZKAIA



<b>Presentación</b>	<b>03</b>
<b>Bizkaia. Datos generales</b>	<b>04</b>
<b>Autobuses</b>	<b>09</b>
Bizkaibus	10
Bilbobus	25
Otros	32
<b>Ferrocarril</b>	<b>35</b>
Metro Bilbao	36
Euskotren	41
Euskotran	43
RENFE	45
FEVE	46
<b>Otros medios de transporte</b>	<b>47</b>
Puente de Bizkaia	48
Funicular de Artxanda	50
Funicular de Larreineta	52
Ascensor de Ereaga	54
Botes de pasaje	56
Préstamo de bicicletas	58
<b>Aparcamientos</b>	<b>60</b>
<b>Títulos comunes</b>	<b>63</b>
<b>Tarifas y uso de billetes</b>	<b>141</b>

## Presentación

El Consorcio de Transportes de Bizkaia (CTB) elabora desde hace años el Informe del Transporte Público en Bizkaia. En él se resume, en una panorámica global, la actividad anual de todo el Transporte Público de Viajeros de Bizkaia, pormenorizando los datos de los distintos modos de transporte y de cada operador y recogiendo la información más relevante de cada uno de ellos y de la actividad del CTB, como titular de la tarjeta Barik y propietario de los billetes comunes para viajar en todos los modos de transporte de Bizkaia.

En el año 2021 se han realizado 134,6 millones de viajes en el sistema de transporte público de Bizkaia, lo que supone un incremento del 21% respecto a la cifra del año anterior, -23,3 millones de viajes más-, recuperando poco a poco la movilidad tras las fuertes restricciones anteriores por la pandemia del coronavirus.

El aumento de usuarios entre marzo y junio con respecto a los mismos meses del año anterior ha sido muy destacable, debido a las fuertes restricciones habidas el año anterior en esas mismas fechas. A lo largo del resto del año se ha ido recuperando la movilidad en el transporte público de viajeros de Bizkaia.

Si comparamos con el año 2019, último año completo antes de la situación pandémica, y un buen año para el transporte público de Bizkaia, en que se realizaron 180 millones de viajes, la cifra de este año 2021 supone un decremento del 25%, pero que poco a poco, como se ha visto a lo largo del 2021 se va recuperando.

Metro Bilbao sigue siendo el servicio de transporte más utilizado en el territorio con 66,7 millones de viajes este año, acaparando casi la mitad de los viajeros del transporte público en Bizkaia. El servicio de autobuses, tanto en el ámbito urbano como en el interurbano alcanza el 31,8% del total de desplazamientos.

En 2021 el 89% de los desplazamientos se realizaron con títulos de transporte del CTB, manteniendo el mismo porcentaje respecto al año anterior. El total de viajes realizados con títulos comunes asciende a 119,6 millones.

Se ha seguido avanzando en la interoperabilidad de la tarjeta Barik en otros territorios, extendiéndose su uso a las líneas de Alavabus y transporte comarcal de Araba y a los autobuses de Vitoria-Gazteiz. En total se ha utilizado la tarjeta Barik fuera de Bizkaia en más de 300.000 viajes.

A cierre de 2021, el Consorcio tiene en circulación más de 1,8 millones de tarjetas Barik de las cuales el 25,7% están personalizadas.

Las cifras que se recogen en este informe reflejan el enorme esfuerzo que realizan, tanto instituciones como operadores, quienes junto con el Consorcio de Transportes de Bizkaia, impulsan la materialización de un sistema público de transporte útil y de calidad.

## Bizkaia: Datos generales

<b>VIAJES</b>	<b>134.686,586</b>
METRO BILBAO	49,6%
BIZKAIBUS	16,4%
BILBOBUS	14,4%
RENFE	5,7%
EUSKOTREN	6,7%
OTROS MODOS	4,2%
EUSKOTRAN	1,5%
OTROS AUTOBUSES	1,0%
FEVE	0,5%

## Bizkaia: Datos generales

### Evolución de viajes en los principales operadores del transporte público de Bizkaia (miles)

	2017	2018	2019	2020	2021	% 2020-21
Bizkaibus	27.347	28.043	29.285	17.787	22.055	24,0
Bilbobus	25.458	25.055	24.807	15.900	19.372	21,8
Otros autobuses	1.470	1.580	1.704	1.056	1.355	28,3
<b>AUTOBUS</b>	<b>54.275</b>	<b>54.678</b>	<b>55.797</b>	<b>34.743</b>	<b>42.782</b>	<b>23,1</b>
Metro Bilbao	88.172	89.919	91.570	55.987	66.780	19,3
Renfe	10.065	10.428	10.574	6.577	7.727	17,5
EuskoTren *	7.982	10.272	10.957	7.323	9.014	23,1
EuskoTran	2.907	2.993	3.060	1.503	2.062	37,2
Feve	853	888	852	583	633	8,6
<b>FERROCARRIL</b>	<b>109.980</b>	<b>114.500</b>	<b>117.012</b>	<b>71.974</b>	<b>86.215</b>	<b>19,8</b>
Bizkaiko Zubia	3.398	3.480	3.519	2.498	2.966	18,8
Funicular Artxanda	830	932	1.033	462	709	53,4
Funicular Larreineta	139	140	134	103	128	25,0
Asc. Ereaga	359	372	385	197	217	9,9
Botes de pasajes **	505	435	439	414	290	-30,0
Préstamo de bicicletas Bizimeta	3,0	3	2			
Préstamo de bicicletas Bilbon Bizi	321	377	1.704	942	1.380	46,5
<b>OTROS</b>	<b>5.555</b>	<b>5.739</b>	<b>7.217</b>	<b>4.615</b>	<b>5.690</b>	<b>23,3</b>
<b>TOTAL</b>	<b>169.809</b>	<b>174.916</b>	<b>180.025</b>	<b>111.332</b>	<b>134.687</b>	<b>21,0</b>

EuskoTren: Desde el 08/04/2017 en funcionamiento la Línea 3 del Servicio Metro.

Fuente: Los datos incluidos en este informe han sido suministrados por las diferentes Instituciones y Empresas Operadoras

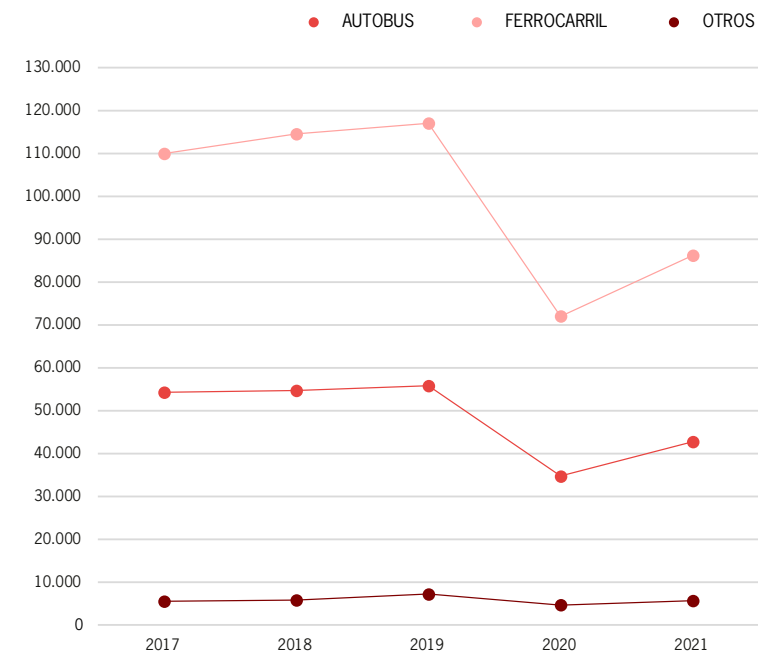
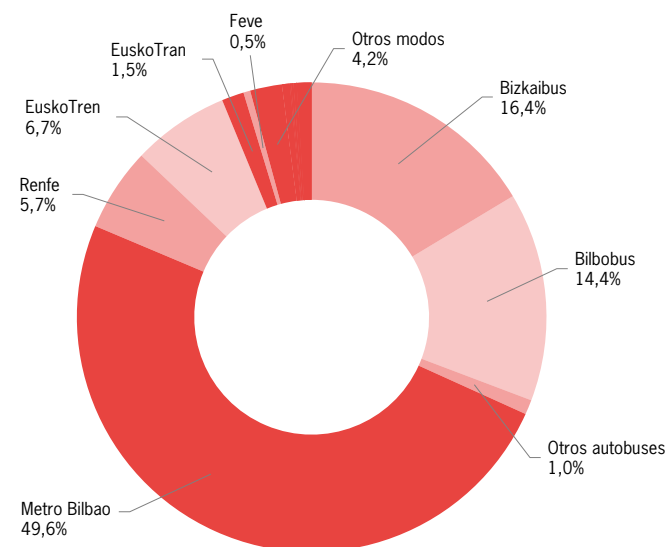
## Bizkaia: Datos generales

### Evolución de viajes en los principales operadores del transporte público de Bizkaia

(miles)

	2017	2018	2019	2020	2021	% 2020-21
AUTOBUS	54.275	54.678	55.797	34.743	42.782	23,1
FERROCARRIL	109.980	114.500	117.012	71.974	86.215	19,8
OTROS	5.555	5.739	7.217	4.615	5.690	23,3

VIAJES 2021:



## Bizkaia: Datos generales

### Evolución de recaudación en los principales operadores del transporte público de Bizkaia (miles de €)

	2017	2018	2019	2020	2021	% 2020-21
Bizkaibus	27.489	28.501	30.225	17.896	22.298	24,6
Bilbobus	12.301	12.234	12.288	7.861	9.641	22,6
Otros autobuses	730	761	810	512	654	27,6
<b>AUTOBUS</b>	<b>40.520</b>	<b>41.496</b>	<b>43.323</b>	<b>26.269</b>	<b>32.593</b>	<b>24,1</b>
Metro Bilbao	67.159	69.235	71.660	46.351	54.794	18,2
Renfe						
EuskoTren	6.512	8.043	8.581	5.800	7.186	23,9
EuskoTran	2.066	2.133	2.146	1.006	1.422	41,3
Feve	1.184					
<b>FERROCARRIL</b>	<b>76.921</b>	<b>79.411</b>	<b>82.386</b>	<b>53.157</b>	<b>63.401</b>	<b>19,3</b>
Bizkaiko Zubia	1.898	1.928	2.066	1.448	1.724	19,1
Funicular Artxanda	540	843	1.015	422	772	83,2
Funicular Larreineta	100	101	98	77	98	28,0
Asc. Ereaga	66	68	71	36	40	9,8
Botes de pasajes	220		176	227	128	-43,4
Préstamo de bicicletas Bizimeta	0,8	1,0	0,6			
Préstamo de bicicletas Bilbon Bizi	238	238	444	405	328	-19,0
<b>OTROS</b>	<b>3.063</b>	<b>3.180</b>	<b>3.870</b>	<b>2.614</b>	<b>3.091</b>	<b>18,2</b>
<b>TOTAL</b>	<b>120.504</b>	<b>124.087</b>	<b>129.579</b>	<b>82.041</b>	<b>99.085</b>	<b>20,8</b>

EuskoTren: Desde el 08/04/2017 en funcionamiento la Línea 3 del Servicio Metro.

Botes Portugalete-Las Arenas: sin cifra de recaudación 2021

Fuente: Los datos incluidos en este informe han sido suministrados por las diferentes Instituciones y Empresas Operadoras

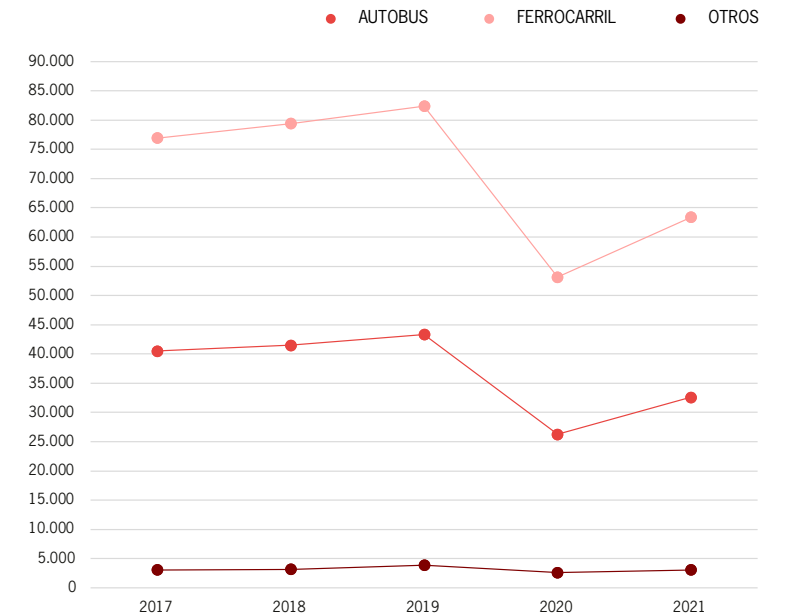
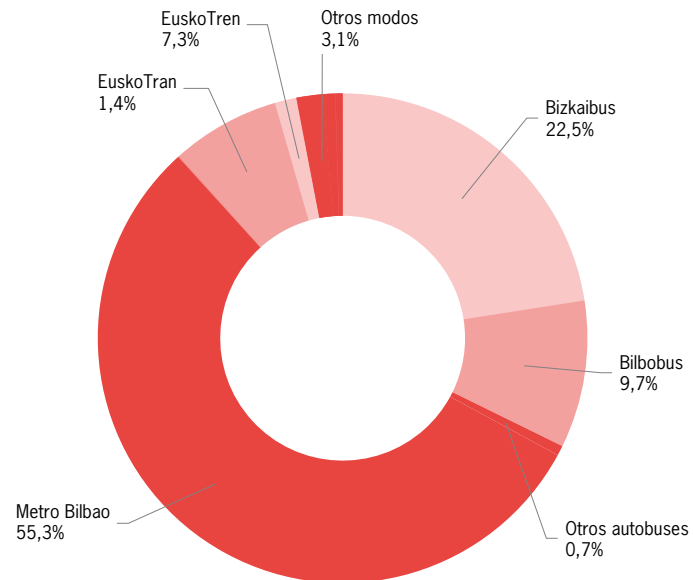
## Bizkaia: Datos generales

### Evolución de recaudación en los principales operadores del transporte público de Bizkaia

(miles de €)

	2017	2018	2019	2020	2021	% 2020-21
AUTOBUS	40.520	41.496	43.323	26.269	32.593	24,1
FERROCARRIL	76.921	79.411	82.386	53.157	63.401	19,3
OTROS	3.063	3.180	3.870	2.614	3.091	18,2

PORCENTAJE DE RECAUDACIÓN 2021:





## Autobuses



ETXEBARRI BUS

**kbus**

SOPELBUS

## Bilbobus

**Erandio!**  
 BUSA

**LEJOAN**  
 BUSA

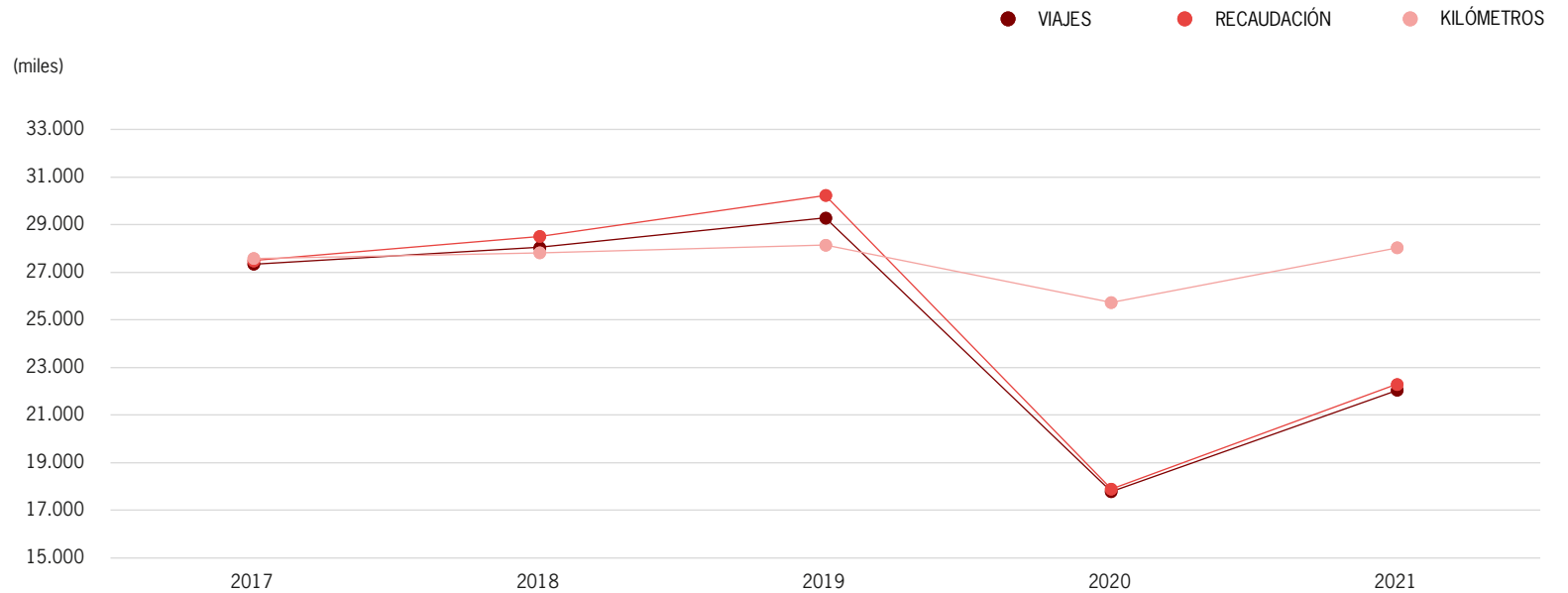
VIAJES	42.781.507
BIZKAIBUS	51,5%
BILBOBUS	45,3%
OTROS AUTOBUSES	3,2%

**Autobuses:**



BIZKAIBUS. Evolución general

	2017	2018	2019	2020	2021	% 2020-21
VIAJES	27.347.022	28.042.507	29.285.353	17.786.946	22.055.153	24,0%
RECAUDACIÓN	27.489.059	28.501.224	30.224.576	17.896.437	22.298.334	24,6%
KILÓMETROS	27.584.216	27.825.802	28.143.894	25.730.978	28.031.024	8,9%



Autobuses:



BIZKAIBUS. Viajes por operador en todas las líneas

	2017	2018	2019	2020	2021	%	% 2020-21
EZKERRALDEA MEATZALDEA	9.134.498	9.489.734	9.751.834	6.257.591	7.837.652	35,5%	25,3
NERBIOI-ARRATIA DURANGALDEA	6.246.600	6.290.107	6.388.719	3.985.433	4.880.880	22,1%	22,5
TXORIERRI-MUNGIALDEA	4.842.259	4.997.909	5.449.068	2.885.445	3.607.437	16,4%	25,0
BUSTURIALDEA-LEA ARTIBAI	3.200.495	3.278.987	3.463.688	2.030.397	2.508.863	11,4%	23,6
URIBE KOSTA	2.636.855	2.668.970	2.800.013	1.747.582	2.095.831	9,5%	19,9
ENKARTERRI	1.286.315	1.316.800	1.432.031	880.498	1.124.490	5,1%	27,7
<b>TOTAL</b>	<b>27.347.022</b>	<b>28.042.507</b>	<b>29.285.353</b>	<b>17.786.946</b>	<b>22.055.153</b>	<b>100,0%</b>	<b>24,0</b>

**Autobuses:**



**BIZKAIBUS. Viajes por operador en todas las líneas**



Autobuses:



BIZKAIBUS. Recaudación por operador en todas las líneas

(€)

	2017	2018	2019	2020	2021	%	% 2020-21
EZKERRALDEA MEATZALDEA	8.089.230	8.313.336	8.570.303	5.540.567	6.979.072	31,3%	26,0
NERBIOI-ARRATIA DURANGALDEA	6.239.717	6.230.839	6.406.850	4.016.222	4.962.343	22,3%	23,6
TXORIERRI-MUNGIALDEA	5.285.105	5.965.436	6.796.483	3.274.186	4.137.730	18,6%	26,4
BUSTURIALDEA-LEA ARTIBAI	4.206.535	4.296.819	4.521.526	2.610.774	3.208.596	14,4%	22,9
URIBE KOSTA	2.334.603	2.332.307	2.442.872	1.538.569	1.847.118	8,3%	20,1
ENKARTERRI	1.333.869	1.362.486	1.486.542	916.118	1.163.475	5,2%	27,0
<b>TOTAL</b>	<b>27.489.059</b>	<b>28.501.224</b>	<b>30.224.576</b>	<b>17.896.437</b>	<b>22.298.334</b>	<b>100,0%</b>	<b>24,6</b>

**Autobuses:**

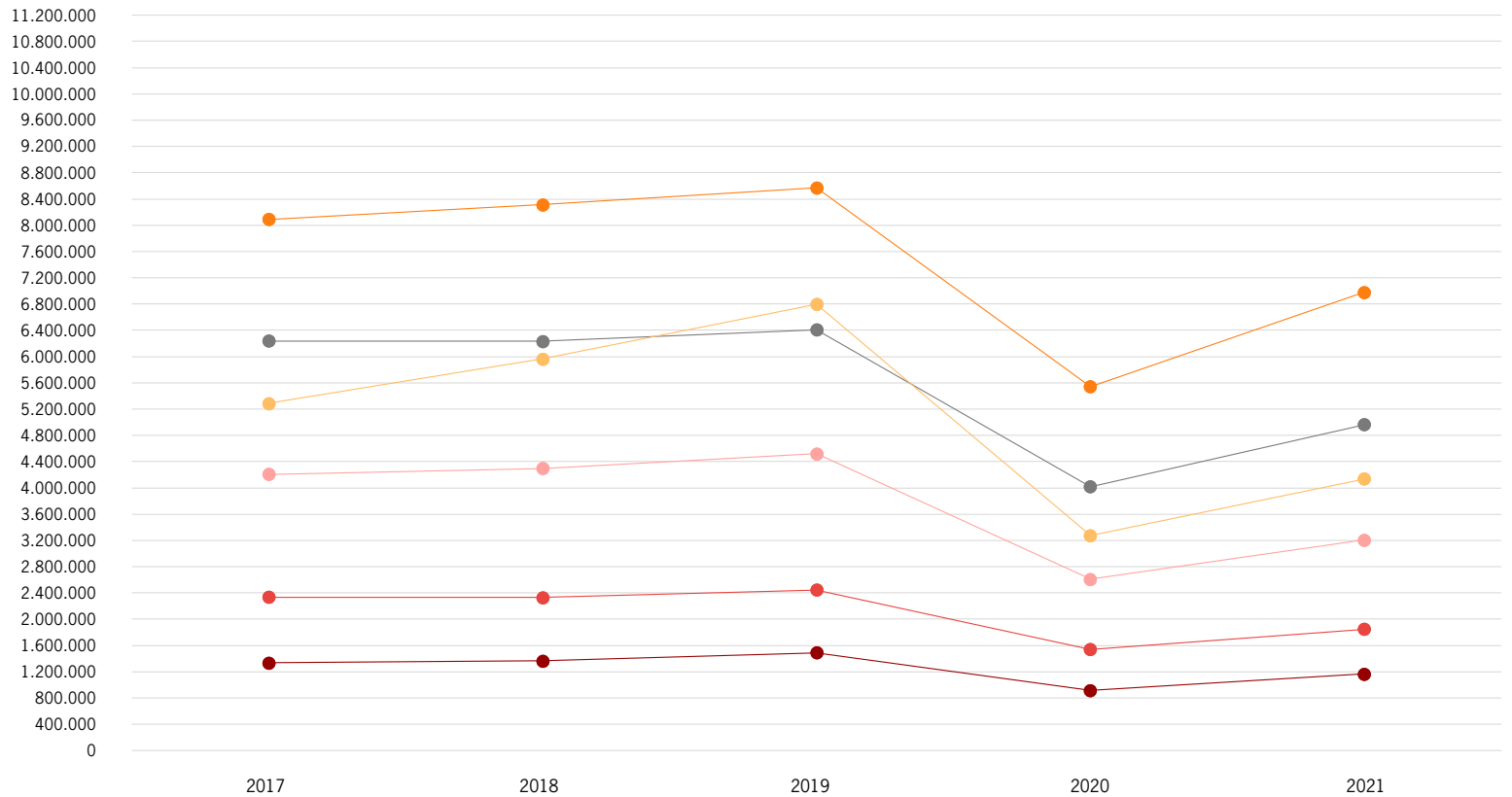


**BIZKAIBUS. Recaudación por operador en todas las líneas**

(€)

RECAUDACIÓN

- EZKERRALDEA MEATZALDEA
- NERBIO-ARRATIA DURANGALDEA
- TXORIERRI-MUNGIALDEA
- BUSTURIALDEA-LEA ARTIBAI
- URIBE KOSTA
- ENKARTERRI



**Autobuses:**

**BIZKAIBUS. Viajes (1/5)**

CONCESIÓN	DENOMINACIÓN	2017	2018	2019	2020	2021	% 2020-21
A0651	BILBAO - BALMASEDA	689.906	713.680	784.736	473.217	598.719	26,5
A0652	BALMASEDA-LANESTOSA	41.855	42.477	46.677	30.601	41.749	36,4
A0653	TURTZIOZ-ARTZENTALES	10.417	10.112	10.436	4.887	9.189	88,0
A0654	ENKARTERRI-UPV EHU	68.790	79.477	89.326	54.045	68.871	27,4
A2151	Areeta/Las Arenas-LARRABETZU	160.069	162.291	174.121	109.465	136.725	24,9
A2153	BILBAO-LOIU-Lauroeta-DERIO	158.660	170.749	189.722	114.285	150.161	31,4
A2161	Bizkaia Zubia/Puente Bizkaia-UPV/EHU (Artatzagana)	285.576	284.113	283.035	152.768	191.785	25,5
A2162	Andra Mari/Santa Maria Getxo-UPV/EHU (Algorta)	76.784	73.658	77.471	40.197	59.226	47,3
A2163	ERANDIO-UPV/EHU	10.889	10.301	10.709	5.080	6.736	32,6
A2164	Andra Mari/Santa Maria Getxo-UPV/EHU (Fadura)	19.032	20.031	20.249	10.469	12.671	21,0
A2166	URIBE KOSTA - UPV/EHU	32.745	34.721	32.737	18.897	27.375	44,9
A2312	Zabalburu-UPV/EHU (Juan de Garay)	162.100	159.878	163.799	87.709	113.533	29,4
A2314	BILBAO-Erandiogoikoa-UPV/EHU	289.748	288.428	299.050	183.457	253.207	38,0
A2315	SANTURTZI-PORTUGALETE-UPV/EHU	133.365	126.062	126.665	71.679	94.676	32,1
A2316	SESTAO-UPV/EHU	24.096	23.435	26.326	14.590	18.266	25,2
A2318	Termibus-UPV/EHU (Autopista)	412.161	425.086	438.360	258.740	371.004	43,4
A2321	Santutxu-UPV/EHU (Autopista)	144.080	143.667	150.153	87.064	126.986	45,9
A2322	BILBAO-ERANDIO-Astrabudua-UPV/EHU	96.737	116.134	131.965	83.750	112.863	34,8
A2324	BILBAO-UPV/EHU (Enekuri)	94.030	97.974	104.228	59.070	81.450	37,9
A2326	BARAKALDO-UPV/EHU	102.810	108.966	111.588	59.701	77.665	30,1
A2330	FUNICULAR LARREINETA		252				
A2336	MUSKIZ-UPV/EHU	24.436	31.593	29.154	17.513	22.433	28,1
A2610	GALDAKAO - BASAURI - UPV/EHU	113.103	115.338	118.125	72.584	94.214	29,8
A2611	UGAO MIRABALLES - BASAURI - ETXEBARRI - UPV/EHU	48.808	55.035	56.199	32.491	41.757	28,5
A2799	BILBAO-PLENTZIA (Metro)		8.759				
A3115	BILBAO - SANTURTZI	547.666	570.952	592.227	396.362	491.181	23,9
A3122	BILBAO-BARAKALDO-SESTAO-Errepelega/Repelega	188.137	218.609	241.864	156.051	174.897	12,1

**Autobuses:**

**BIZKAIBUS. Viajes (2/5)**

CONCESIÓN	DENOMINACIÓN	2017	2018	2019	2020	2021	% 2020-21
A3129	Lutxana-Gurutzeta/Cruces-SANTURTZI	998.134	1.022.499	1.059.283	693.977	865.047	24,7
A3135	SESTAO-Cabieces	602.634	619.285	637.444	378.730	464.578	22,7
A3136	BILBAO-BARAKALDO-SANTURTZI	980.506	1.019.052	1.052.482	673.293	804.526	19,5
A3137	BILBAO - BARAKALDO	315.117	355.511	379.019	248.408	308.455	24,2
A3141	Gurutzeta/Cruces-Bagatza-VALLE DE TRAPAGA TRAPAGARAN	382.735	402.970	418.645	281.059	356.411	26,8
A3144	BILBAO-Gurutzeta/Cruces-BARAKALDO (Ugarte)	556.354	582.814	599.307	400.507	490.243	22,4
A3151	BILBAO-SANTURTZI-PORTUGALETE (Autopista)	202.965	199.070	212.147	150.250	190.267	26,6
A3223	BILBAO-LARRABETZU(Artxandako tunelak/Tuneles Artxanda)	196.677	180.199	201.361	108.725	130.908	20,4
A3224	BILBAO-DERIO-Teknologia parkea/Parque Tecnológico	146.102	132.911	138.349	78.343	84.876	8,3
A3225	BILBAO-LAUKIZ-MUNGIA	50.381	54.498	64.851	41.406	46.876	13,2
A3247	BILBAO-Aireportua/Aeropuerto	803.239	915.070	1.069.090	296.418	409.526	38,2
A3248	Astrabudua-erandioigoia-SONDIKA	12.264	12.770	13.836	8.895		
A3250	BILBAO-Teknologia Parkea/Parque Tecnológico (Artxandako tunelak/Tuneles Artxanda)	237.300	243.426	262.758	124.204	128.154	3,2
A3321	PORTUGALETE-Ondarra/La Arena-MUSKIZ	302.736	308.817	300.083	210.536	250.247	18,9
A3323	PORTUGALETE - GALDAMES	48.084	47.289	49.727	32.349	42.626	31,8
A3331	SESTAO-VALLE DE TRAPAGA TRAPAGARAN	71.395	72.641	74.213	50.097	60.140	20,0
A3332	VALLE DE TRAPAGA TRAPAGARAN-SANTURTZI	248.109	251.840	282.384	199.068	251.899	26,5
A3333	Gallarta-SANTURTZI	566.033	592.342	592.486	378.731	488.353	28,9
A3334	SANTURTZI - BALMASEDA	61.946	64.539	63.329	40.992	54.883	33,9
A3335	MUSKIZ-SESTAO	255.721	265.941	269.756	175.906	210.151	19,5
A3336	BILBAO-MUSKIZ	817.985	836.870	821.954	545.263	690.947	26,7
A3338	MUSKIZ-BARAKALDO-Areeta/Las Arenas	663.386	670.280	666.683	444.785	559.947	25,9
A3339	Gurutzeta/Cruces-BARAKALDO-La Arena		38.438	44.096	35.050	36.199	3,3
A3340	BILBAO-ABANTO Y CIERVANA ABANTO ZIERBENA-MUSKIZ (Autopista)	196.272	200.825	214.022	136.577	197.967	44,9



**Autobuses:**

**BIZKAIBUS. Viajes (3/5)**

CONCESIÓN	DENOMINACIÓN	2017	2018	2019	2020	2021	% 2020-21
A3341	BILBAO - Sodupe -ARRESPALDITZA	56.195	54.759	57.505	35.857	45.061	25,7
A3342	BILBAO - Sodupe - ARTZINIEGA	252.940	254.470	275.867	175.303	220.706	25,9
A3343	BILBAO-SODUPE-GORDEXOLA	56.152	49.975	54.415	33.246	42.685	28,4
A3411	BILBAO-GETXO-Azkorri	438.944	404.406	461.602	291.499	341.197	17,0
A3414	BILBAO-GETXO (por túneles)	879.380	901.746	933.335	567.243	682.977	20,4
A3422	LAS ARENAS/AREETA-BERANGO	229.636	231.174	244.698	150.480	177.384	17,9
A3451	LAS ARENAS/AREETA-ARMINTZA	260.041	238.928	246.939	164.380	215.175	30,9
A3471	GETXO-CRUCES/GURUTZETA	186.042	182.820	179.858	119.868	144.778	20,8
A3472	GETXO Areeta-CRUCES/GURUTZETA	130.493	131.169	129.076	83.834	97.490	16,3
A3499	PLENTZIA (metro)-GORLIZ-LEMOIZ	227.606	279.444	310.763	206.793	223.789	8,2
A3512	Bilbao-Lekeitio (Autopista)	369.240	375.330	394.563	238.330	296.896	24,6
A3513	BILBAO - Hospital Galdakao Ospitalea - GERNIKA LUMO - EA - LEKEITIO	174.271	177.138	195.092	123.134	149.399	21,3
A3514	BILBAO - AMOREBIETA ETXANO - GERNIKA LUMO	530.308	553.481	592.765	341.259	422.329	23,8
A3515	BILBAO - AMOREBIETA ETXANO - GERNIKA LUMO - BERMEO	921.846	945.938	1.007.815	581.258	711.217	22,4
A3516	BILBAO - MUNGIA (Por autopista/tik)	455.990	429.040	478.989	258.184	136.901	-47,0
A3517	BILBAO - DERIO - MUNGIA	639.003	612.084	650.344	402.145	472.771	17,6
A3518	BILBAO - MUNGIA - BAKIO (Por la autopista/tik)	530.427	585.409	604.948	383.662	500.272	30,4
A3521	BILBAO - Hospital Santa Marina/Ospitalea	136.468	144.045	138.048	26.890		
A3522	MUNGIA - DERIO - Cruces/Gurutzeta	121.410	119.975	128.464	89.098	116.153	30,4
A3523	BILBAO - Hospital Galdakao Ospitalea - GERNIKA LUMO - AULESTIA - LEKEITIO	133.906	139.945	145.054	81.919	101.723	24,2
A3524	BERMEO - BAKIO	8.701	13.311	12.760	4.247	5.188	22,2
A3525	GERNIKA LUMO - AMOREBIETA ETXANO - UPV/EH	57.242	57.025	59.670	33.333	41.987	26,0
A3526	MUNGIA - GERNIKA LUMO - IBARRANGELU	78.780	88.088	90.844	72.574	84.136	15,9
A3527	BILBAO - MUNGIA - BERMEO (Por la autopista/tik)	574.282	565.508	611.929	356.293	625.499	75,6
A3528	BERMEO - MUNGIA - DERIO - UPV/EHU	50.897	56.778	60.780	34.767	43.285	24,5

**Autobuses:**

**BIZKAIBUS. Viajes (4/5)**

CONCESIÓN	DENOMINACIÓN	2017	2018	2019	2020	2021	% 2020-21
A3529	MUNGIA - GAMIZ - FIKA	4.994	6.331	7.430	5.120	7.202	40,7
A3530	MUNGIA - MEÑAKA - ARRIETA	3.781	3.960	3.650	2.465	3.040	23,3
A3531	SOPELANA - MUNGIA - GATIKA	102.291	121.867	144.483	101.268	128.525	26,9
A3532	GERNIKA LUMO - NABARNIZ	1.335	1.238	1.371	964	1.142	18,5
A3533	GERNIKA LUMO - MENDATA	798	907	952	381	619	62,5
A3534	GERNIKA LUMO - ERRIGOITI	434	298	386	303	741	144,6
A3535	LEKEITIO - AMOROTO	1.731	2.200	2.555	1.388	1.719	23,8
A3536	LEKEITIO - MENDAXA	1.515	1.689	2.085	1.808	2.148	18,8
A3537	PLENTZIA-GORLIZ-MUNGIA	63.975	72.534	74.938	55.288	70.712	27,9
A3538	LEKEITIO - BARAINKA	161	169	194	122	240	96,7
A3613	BILBAO - UGAO MIRABALLES - GOIKIRI	360.635	367.606	380.930	251.310	309.739	23,2
A3622	BILBAO - BASAURI - ARTUNDUAGA - SAN MIGUEL - ZARATAMO	123.623	120.268	120.705	84.979	100.597	18,4
A3631	BILBAO - GALDAKAO - LARRABETZU	412.759	402.229	395.511	253.684	307.310	21,1
A3632	BILBAO - BASAURI - SAN MIGUEL (BEGOÑA)	78.126	57.285	60.597	38.705	48.074	24,2
A3641	ARRIGORRIAGA - BASOZELAI - HOSPITAL GALDAKAO OSPITALEA	525.375	529.504	543.506	342.406	417.029	21,8
A3642	BASAURI - HOSPITAL GALDAKAO/OSPITALEA (BENGOETXE)	213.583	215.731	217.021	140.530	173.736	23,6
A3911	BILBAO - HOSPITAL GALDAKAO OSPITALEA - LEMOA - DURANGO - ELORRIO	583.216	585.775	600.367	382.414	471.351	23,3
A3912	BILBAO - HOSPITAL GALDAKAO OSPITALEA - LEMOA - DURANGO - ERMUA - EIBAR	561.964	570.265	587.175	374.919	449.803	20,0
A3913	ARRAZOLA - DURANGO	104.637	103.270	103.837	71.102	93.300	31,2
A3915	BILBAO - DURANGO - ONDARROA (Autopista)	576.621	583.956	601.989	336.906	421.897	25,2
A3916	BILBAO - ERMUA - ONDARROA (Autopista)	349.602	349.421	365.369	214.605	267.106	24,5
A3917	BILBAO - HOSPITAL GALDAKAO OSPITALEA - LEMOA - ZEANURI	374.534	376.922	392.438	252.163	308.831	22,5
A3922	MUNITIBAR ARBATZEGI GERRIKAITZ - ZIORTZA BOLIBAR - MARKINA XEMEIN-ETXEBARRIA	2.695	1.876	2.557	2.108	5.517	161,7

**Autobuses:**

**BIZKAIBUS. Viajes (5/5)**

CONCESIÓN	DENOMINACIÓN	2017	2018	2019	2020	2021	% 2020-21
A3923	BILBAO - DURANGO - ELORRIO (AUTOPISTA)	533.207	554.632	565.221	332.778	416.205	25,1
A3924	ERMUA (A) - DURANGO (A) - UPV/EHU	99.251	96.877	97.010	57.746	73.036	26,5
A3925	BILBAO - LEMOA - OTXANDIO - UBIDE	246.995	246.478	252.143	160.436	193.101	20,4
A3926	BILBAO - ERMUA - EIBAR (AUTOPISTA)	301.435	298.927	317.221	181.228	237.448	31,0
A3927	BILBAO - LEMOA - ZEANURI	146.957	150.870	160.510	104.077	131.433	26,3
A3928	ZEBERIO - ARRIGORRIAGA	22.107	25.322	24.368	14.859	18.251	22,8
A3930	BILBAO - GALDAKAO (AUTOPISTA)	247.268	236.909	237.897	150.402	190.154	26,4
A3931	DURANGO - GARAI	809	784	774	552	856	55,1
A3932	GALDAKAO - METRO ETXEBARRI	801.863	815.668	776.676	453.887	512.813	13,0
A3933	BILBAO - DURANGO (AUTOPISTA)	346.329	364.059	380.357	232.174	291.832	25,7
	Otras líneas	141	3.019	780	32	83	159,4
<b>TOTAL</b>		<b>27.347.022</b>	<b>28.042.507</b>	<b>29.285.353</b>	<b>17.786.946</b>	<b>22.055.153</b>	<b>24,0</b>

**Autobuses:**

**BIZKAIBUS. Recaudación (€) (1/5)**

CONCESIÓN	DENOMINACIÓN	2017	2018	2019	2020	2021	% 2020-21
A0651	BILBAO - BALMASEDA	752.082	781.394	861.055	521.069	654.007	25,5
A0652	BALMASEDA-LANESTOSA	36.991	38.590	41.803	28.763	39.122	36,0
A0653	TURTZIOZ-ARTZENTALES	5.239	4.847	4.984	2.456	4.379	78,3
A0654	ENKARTERRI-UPV EHU	64.252	73.588	81.825	50.007	64.138	28,3
A2151	Areeta/Las Arenas-LARRABETZU	143.286	143.230	153.203	96.239	119.737	24,4
A2153	BILBAO-LOIU-Lauroeta-DERIO	142.992	150.450	167.122	101.232	141.358	39,6
A2161	Bizkaia Zubia/Puente Bizkaia-UPV/EHU (Artatzagana)	228.715	225.995	225.436	124.477	159.059	27,8
A2162	Andra Mari/Santa Maria Getxo-UPV/EHU (Algorta)	62.670	58.484	62.984	33.890	51.320	51,4
A2163	ERANDIO-UPV/EHU	8.878	8.139	8.472	3.976	5.428	36,5
A2164	Andra Mari/Santa Maria Getxo-UPV/EHU (Fadura)	15.131	15.431	16.109	8.588	10.677	24,3
A2166	URIBE KOSTA - UPV/EHU	29.825	29.247	27.459	17.179	25.804	50,2
A2312	Zabalburu-UPV/EHU (Juan de Garay)	162.850	160.344	165.686	90.460	118.543	31,0
A2314	BILBAO-Erandiogoikoa-UPV/EHU	290.845	285.963	297.190	184.865	260.278	40,8
A2315	SANTURTZI-PORTUGALETE-UPV/EHU	92.893	86.954	88.707	54.340	74.840	37,7
A2316	SESTAO-UPV/EHU	16.069	15.599	18.298	10.933	14.324	31,0
A2318	Termibus-UPV/EHU (Autopista)	390.721	394.046	415.073	251.722	368.653	46,5
A2321	Santutxu-UPV/EHU (Autopista)	127.041	123.501	132.092	81.264	124.103	52,7
A2322	BILBAO-ERANDIO-Astrabudua-UPV/EHU	82.963	98.513	113.603	72.876	97.372	33,6
A2324	BILBAO-UPV/EHU (Enekuri)	95.045	97.839	105.382	60.673	85.127	40,3
A2326	BARAKALDO-UPV/EHU	73.734	77.786	80.339	45.931	61.312	33,5
A2336	MUSKIZ-UPV/EHU	18.365	20.951	22.358	14.257	19.025	33,4
A2610	GALDAKAO - BASAURI - UPV/EHU	96.773	97.042	100.363	64.739	86.522	33,6
A2611	UGAO MIRABALLES - BASAURI - ETXEBARRI - UPV/EHU	41.247	45.339	46.476	28.344	37.753	33,2
A3115	BILBAO - SANTURTZI	483.866	502.346	520.960	349.384	436.408	24,9
A3122	BILBAO-BARAKALDO-SESTAO-Errepelega/Repelega	165.372	191.137	212.162	138.483	153.528	10,9

**Autobuses:**

**BIZKAIBUS. Recaudación (€) (2/5)**

CONCESIÓN	DENOMINACIÓN	2017	2018	2019	2020	2021	% 2020-21
A3129	Lutxana-Gurutzeta/Cruces-SANTURTZI	827.863	833.499	864.136	568.247	704.084	23,9
A3135	SESTAO-Cabieces	493.112	501.815	515.730	305.544	375.362	22,9
A3136	BILBAO-BARAKALDO-SANTURTZI	859.212	880.375	910.192	584.199	695.766	19,1
A3137	BILBAO - BARAKALDO	277.353	311.208	332.469	221.563	273.166	23,3
A3141	Gurutzeta/Cruces-Bagatza-VALLE DE TRAPAGA TRAPAGARAN	306.454	319.130	330.922	226.337	283.669	25,3
A3144	BILBAO-Gurutzeta/Cruces-BARAKALDO (Ugarte)	510.366	529.141	545.204	364.733	444.898	22,0
A3151	BILBAO-SANTURTZI-PORTUGALETE (Autopista)	201.042	200.822	213.647	153.165	193.143	26,1
A3223	BILBAO-LARRABETZU(Artxandako tunelak/Tuneles Artxanda)	209.097	190.144	215.573	115.129	137.398	19,3
A3224	BILBAO-DERIO-Teknologia parkea/Parque Tecnológico	140.890	126.181	133.143	76.548	82.799	8,2
A3225	BILBAO-LAUKIZ-MUNGIA	54.418	56.550	65.772	42.458	49.024	15,5
A3247	BILBAO-Aireportua/Aeropuerto	987.785	1.636.488	2.116.994	519.741	730.124	40,5
A3248	Astrabudua-erandioigoikoa-SONDIKA	9.177	9.614	10.967	7.250		
A3250	BILBAO-Teknologia Parkea/Parque Tecnológico (Artxandako tunelak/Tuneles Artxanda)	239.427	243.529	266.075	125.187	127.522	1,9
A3321	PORTUGALETE-Ondarra/La Arena-MUSKIZ	276.544	279.464	273.215	191.228	229.191	19,9
A3323	PORTUGALETE - GALDAMES	42.968	42.096	44.621	28.825	38.306	32,9
A3331	SESTAO-VALLE DE TRAPAGA TRAPAGARAN	59.185	58.782	60.216	40.945	48.843	19,3
A3332	VALLE DE TRAPAGA TRAPAGARAN-SANTURTZI	206.926	208.377	230.658	164.170	208.792	27,2
A3333	Gallarta-SANTURTZI	482.712	495.976	497.130	324.113	414.304	27,8
A3334	SANTURTZI - BALMASEDA	60.188	57.356	58.104	37.661	51.025	35,5
A3335	MUSKIZ-SESTAO	222.134	230.049	235.865	153.230	186.833	21,9
A3336	BILBAO-MUSKIZ	742.892	756.053	743.961	495.615	628.923	26,9
A3338	MUSKIZ-BARAKALDO-Areeta/Las Arenas	580.565	581.328	582.145	387.348	489.680	26,4
A3339	Gurutzeta/Cruces-BARAKALDO-La Arena		34.719	40.078	32.654	33.641	3,0
A3340	BILBAO-ABANTO Y CIERVANA ABANTO ZIERBENA-MUSKIZ (Autopista)	216.581	220.206	233.869	148.483	221.857	49,4

**Autobuses:**

**BIZKAIBUS. Recaudación (€) (3/5)**

CONCESIÓN	DENOMINACIÓN	2017	2018	2019	2020	2021	% 2020-21
A3341	BILBAO - Sodupe -ARRESPALDITZA	56.621	55.218	58.883	36.429	44.980	23,5
A3342	BILBAO - Sodupe - ARTZINIEGA	260.513	261.835	282.577	178.761	226.453	26,7
A3343	BILBAO-SODUPE-GORDEXOLA	53.008	45.647	50.793	30.681	39.944	30,2
A3411	BILBAO-GETXO-Azkorri	388.550	353.316	403.501	255.874	295.410	15,5
A3414	BILBAO-GETXO (por túneles)	864.113	883.014	906.588	553.226	663.504	19,9
A3422	LAS ARENAS/AREETA-BERANGO	199.755	200.212	208.397	126.064	148.469	17,8
A3451	LAS ARENAS/AREETA-ARMINTZA	235.576	214.053	218.346	146.315	193.092	32,0
A3471	GETXO-CRUCES/GURUTZETA	160.688	157.922	154.156	103.628	124.759	20,4
A3472	GETXO Areeta-CRUCES/GURUTZETA	107.551	108.068	105.771	69.600	80.038	15,0
A3499	PLENTZIA (metro)-GORLIZ-LEMOIZ	177.147	214.037	236.353	158.392	172.333	8,8
A3512	Bilbao-Lekeitio (Autopista)	598.713	608.393	635.913	376.392	467.204	24,1
A3513	BILBAO - Hospital Galdakao Ospitalea - GERNIKA LUMO - EA - LEKEITIO	200.926	204.994	225.062	140.851	169.937	20,6
A3514	BILBAO - AMOREBIETA ETXANO - GERNIKA LUMO	702.830	731.067	782.079	447.991	548.603	22,5
A3515	BILBAO - AMOREBIETA ETXANO - GERNIKA LUMO - BERMEO	1.110.341	1.139.313	1.214.791	692.891	833.549	20,3
A3516	BILBAO - MUNGIA (Por autopista/tik)	534.666	502.168	563.851	304.720	160.405	-47,4
A3517	BILBAO - DERIO - MUNGIA	661.184	634.659	680.574	410.334	482.655	17,6
A3518	BILBAO - MUNGIA - BAKIO (Por la autopista/tik)	671.798	747.334	780.907	487.078	623.037	27,9
A3521	BILBAO - Hospital Santa Marina/Ospitalea	109.553	116.104	111.661	21.892		
A3522	MUNGIA - DERIO - Cruces/Gurutzeta	110.093	107.779	115.687	81.907	105.813	29,2
A3523	BILBAO - Hospital Galdakao Ospitalea - GERNIKA LUMO - AULESTIA - LEKEITIO	154.677	163.039	168.744	94.028	115.326	22,7
A3524	BERMEO - BAKIO	10.679	16.502	16.208	5.728	7.004	22,3
A3525	GERNIKA LUMO - AMOREBIETA ETXANO - UPV/EH	57.358	57.509	59.580	35.039	45.088	28,7
A3526	MUNGIA - GERNIKA LUMO - IBARRANGELU	76.503	85.632	89.011	70.277	81.710	16,3
A3527	BILBAO - MUNGIA - BERMEO (Por la autopista/tik)	736.265	727.266	793.514	460.730	793.689	72,3
A3528	BERMEO - MUNGIA - DERIO - UPV/EHU	46.135	51.645	56.054	33.426	42.320	26,6

**Autobuses:**

**BIZKAIBUS. Recaudación (€) (4/5)**

CONCESIÓN	DENOMINACIÓN	2017	2018	2019	2020	2021	% 2020-21
A3529	MUNGIA - GAMIZ - FIKA	4.322	5.583	6.566	4.478	6.190	38,2
A3530	MUNGIA - MEÑAKA - ARRIETA	3.200	3.391	3.125	2.098	2.694	28,5
A3531	SOPELANA - MUNGIA - GATIKA	92.422	110.991	131.230	91.325	115.263	26,2
A3532	GERNIKA LUMO - NABARNIZ	1.305	1.249	1.423	964	1.120	16,2
A3533	GERNIKA LUMO - MENDATA	784	943	1.030	422	691	63,7
A3534	GERNIKA LUMO - ERRIGOITI	399	280	377	276	695	151,5
A3535	LEKEITIO - AMOROTO	1.741	2.216	2.566	1.299	1.631	25,6
A3536	LEKEITIO - MENDAXA	1.529	1.694	1.993	1.571	1.959	24,6
A3537	PLENTZIA-GORLIZ-MUNGIA	54.581	61.723	64.421	47.454	60.856	28,2
A3538	LEKEITIO - BARAINKA	161	168	197	102	235	130,8
A3613	BILBAO - UGAO MIRABALLES - GOIKIRI	335.610	336.904	347.343	233.080	283.003	21,4
A3622	BILBAO - BASAURI - ARTUNDUAGA - SAN MIGUEL - ZARATAMO	110.130	106.190	106.844	74.860	89.060	19,0
A3631	BILBAO - GALDAKAO - LARRABETZU	394.738	378.893	373.481	240.911	289.697	20,3
A3632	BILBAO - BASAURI - SAN MIGUEL (BEGOÑA)	66.405	48.405	50.895	33.121	40.737	23,0
A3641	ARRIGORRIAGA - BASOZELAI - HOSPITAL GALDAKAO OSPITALEA	460.267	459.598	468.748	295.428	362.146	22,6
A3642	BASAURI - HOSPITAL GALDAKAO/OSPITALEA (BENGOETXE)	177.001	178.105	179.301	117.639	146.525	24,6
A3911	BILBAO - HOSPITAL GALDAKAO OSPITALEA - LEMOA - DURANGO - ELORRIO	577.427	577.344	589.980	378.144	461.579	22,1
A3912	BILBAO - HOSPITAL GALDAKAO OSPITALEA - LEMOA - DURANGO - ERMUA - EIBAR	568.767	572.747	586.938	377.818	445.654	18,0
A3913	ARRAZOLA - DURANGO	91.669	88.913	88.864	60.499	80.841	33,6
A3915	BILBAO - DURANGO - ONDARROA (Autopista)	723.788	734.675	753.824	413.727	518.302	25,3
A3916	BILBAO - ERMUA - ONDARROA (Autopista)	566.550	556.728	580.704	332.900	416.306	25,1
A3917	BILBAO - HOSPITAL GALDAKAO OSPITALEA - LEMOA - ZEANURI	393.197	390.218	410.459	266.504	326.181	22,4
A3922	MUNITIBAR ARBATZEGI GERRIKAITZ - ZIORTZA BOLIBAR - MARKINA XEMEIN-ETXEBARRIA	2.430	1.653	1.746	1.844	5.912	220,7

**Autobuses:**

**BIZKAIBUS. Recaudación (€) (5/5)**

CONCESIÓN	DENOMINACIÓN	2017	2018	2019	2020	2021	% 2020-21
A3923	BILBAO - DURANGO - ELORRIO (AUTOPISTA)	760.448	783.252	803.242	470.118	584.618	24,4
A3924	ERMUA (A) - DURANGO (A) - UPV/EHU	112.460	110.824	113.876	70.974	93.004	31,0
A3925	BILBAO - LEMOA - OTXANDIO - UBIDE	260.607	259.738	267.023	171.101	203.771	19,1
A3926	BILBAO - ERMUA - EIBAR (AUTOPISTA)	649.555	642.008	685.178	382.281	502.550	31,5
A3927	BILBAO - LEMOA - ZEANURI	165.135	168.040	177.924	117.680	146.367	24,4
A3928	ZEBERIO - ARRIGORRIAGA	18.301	21.078	20.352	12.429	15.572	25,3
A3930	BILBAO - GALDAKAO (AUTOPISTA)	227.643	218.439	221.590	142.605	178.347	25,1
A3931	DURANGO - GARAI	970	987	1.020	731	1.156	58,1
A3932	GALDAKAO - METRO ETXEBARRI	205.677	198.850	196.975	129.295	149.351	15,5
A3933	BILBAO - DURANGO (AUTOPISTA)	518.959	540.694	567.860	347.682	437.687	25,9
	Otras líneas	20.908	22.322	8.654	2.305	2.144	-7,0
<b>TOTAL</b>		<b>27.489.059</b>	<b>28.501.224</b>	<b>30.224.576</b>	<b>17.896.437</b>	<b>22.298.334</b>	<b>24,6</b>

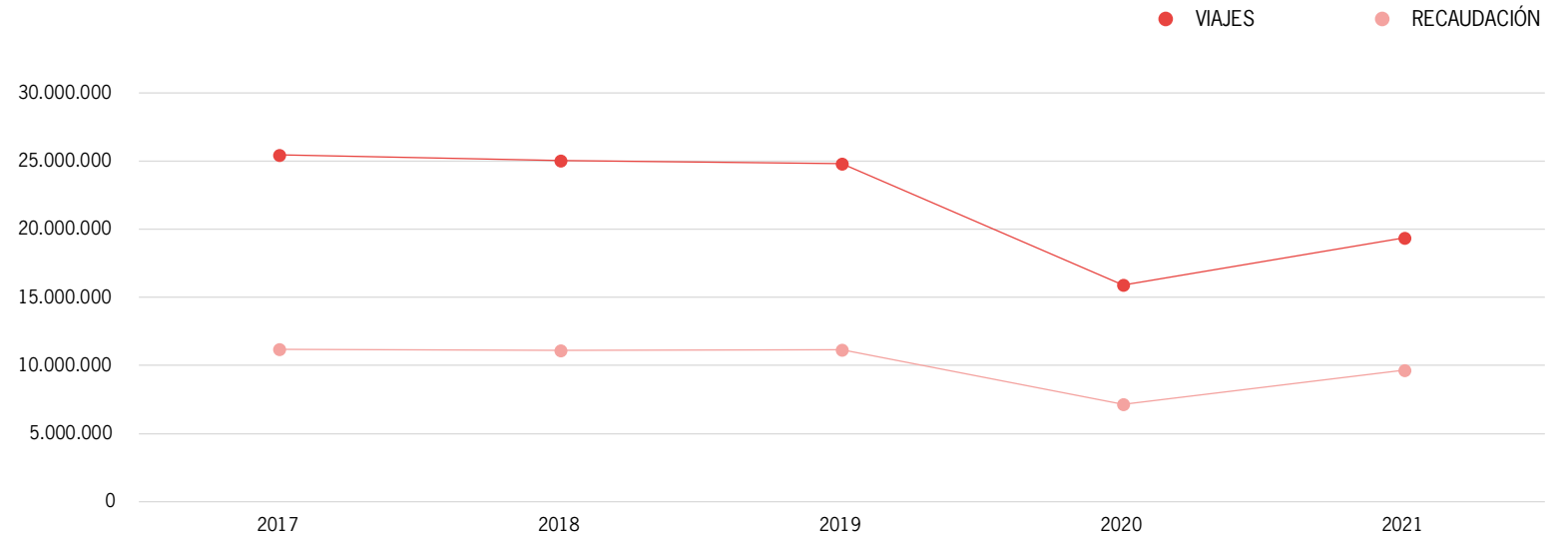


**Autobuses:**

**Bilbobus**

BILBOBUS. Evolución general

	2017	2018	2019	2020	2021	% 2020-21
VIAJES	25.458.104	25.055.023	24.807.326	15.900.233	19.371.725	21,8
RECAUDACIÓN	11.182.712	11.121.703	11.170.924	7.145.940	9.640.813	34,9



**Autobuses:**

# Bilbobus

**BILBOBUS. Viajes (1/2)**

(miles)

LÍNEA	DENOMINACIÓN	2017	2018	2019	2020	2021	% 2020-21
01	Arangoiti-Plaza Biribila	723	744	728	459	592	29,0
03	Plaza Biribila-Otxarkoaga	1.362	1.213	1.198	756	863	14,2
10	Elorrieta-Plaza Biribila	853	874	862	535	684	27,8
11	Deustu-Atxuri	229	231	220	137	176	28,3
13	San Ignacio-Txurdinaga	1.435	1.392	1.380	854	1.035	21,2
18	San Inazio-Zorrotza	1.218	1.242	1.240	847	1.042	23,0
22	Sarrikue-Atxuri	486	453	427	256	312	22,1
27	Arabella-Betolaza	1.458	1.419	1.407	927	1.140	23,0
28	Uribarri-Altamira	655	640	648	463	580	25,2
30	Txurdinaga-Miribilla	1.600	1.604	1.574	992	1.199	20,8
34	Otxarkoaga-Santutxu	294	287	293	204	227	11,3
38	Otxarkoaga-Basurtu/Termibus	1.221	1.157	1.138	736	913	24,1
40	La Peña-Plaza Biribila	481	470	477	316	404	28,1
43	Garaizar-Santutxu	290	285	280	184	224	21,4
48	Santutxu-Lezeaga	1.013	980	979	667	817	22,5
50	Buia-La Peña	68	70	69	52	62	18,7
56	La Peña-Jesusen Bihotza	1.962	1.941	1.938	1.258	1.514	20,4
57	Miribilla-Ospitalea	150	158	159	95	109	14,0
58	Mintegitueta-Atxuri	874	884	887	542	620	14,5
62	San Mamés-Arabella	445	411	419	278	315	13,2
71	Miribilla-San Ignacio	1.151	1.154	1.116	722	887	22,9
72	Larraskitu-Castaños/Gazteleku	1.308	1.265	1.258	755	952	26,0
75	San Adrian-Atxuri	742	742	723	462	556	20,4
76	Artatzu/Xalbador-Moyua	711	715	699	402	519	28,9
77	Peñascal-Mina del Morro	2.116	2.140	2.131	1.363	1.650	21,0
85	Zazpilanda-Atxuri	950	970	962	704	845	20,0
88	Kastrexana-Indautxu	148	150	157	114	133	17,2

Autobuses:

# Bilbobus

## BILBOBUS. Viajes (2/2)

(miles)

LÍNEA	DENOMINACIÓN	2017	2018	2019	2020	2021	% 2020-21
A1	Asunción-Plaza Biribila	72	67	66	45	52	17,7
A2	Solokoetxe-Plaza Biribila	111	116	109	79	94	19,2
A3	Olabeaga-Moyua	141	142	139	87	106	20,8
A4	Zorrotaurre-Deustu	99	108	129	81	113	39,1
A5	Prim-Plaza Biribila	97	101	103	68	85	24,9
A6	Arangoiti-Deusto	424	352	345	248	284	14,6
A7	Artxanda-Arenal	113	117	117	68	86	25,3
A8	San Justo-Ametzola	34	37	41	29	35	20,4
A9	Hospital Santa Marina-Abando				68	112	64,2
G1	Arabella-Moyua	20	18	11	3	2	-30,0
G2	Otxarkoaga-Plaza Biribila	19	16	14	3	2	-28,7
G3	Larraskitu-Plaza Biribila	28	29	27	7	5	-33,9
G4	La Peña-Plaza Biribila	26	26	25	6	5	-20,9
G5	San Adrian/Miribilla-Plaza Biribila	28	28	27	7	5	-33,8
G6	Zorroza-Plaza Biribila	28	39	29	8	6	-25,1
G7	Mina del Morro-Plaza Biribila	8		9	2	1	-38,5
G8	Arangoiti-Plaza Biribila	19		15	4	3	-21,2
Esp	Líneas Especiales	249	271	232	6	7	17,4
<b>TOTAL</b>		<b>25.458</b>	<b>25.055</b>	<b>24.807</b>	<b>15.900</b>	<b>19.372</b>	<b>21,8</b>

**Autobuses:**

# Bilbobus

**BILBOBUS. Recaudación (€) IVA no incluido (1/2)**

(miles)

LÍNEA	DENOMINACIÓN	2017	2018	2019	2020	2021	% 2020-21
01	Arangoiti-Plaza Biribila	310	322	320	200	285	42,8
03	Plaza Biribila-Otxarkoaga	600	531	527	330	417	26,4
10	Elorrieta-Plaza Biribila	381	396	394	242	341	41,1
11	Deustu-Atxuri	101	103	99	62	88	42,1
13	San Ignacio-Txurdinaga	660	644	648	402	535	32,9
18	San Inazio-Zorrotza	565	582	592	403	546	35,4
22	Sarrikue-Atxuri	191	178	174	106	143	35,4
27	Arabella-Betolaza	626	614	622	411	560	36,0
28	Uribarri-Altamira	286	283	288	203	285	40,5
30	Txurdinaga-Miribilla	722	725	724	457	611	33,8
34	Otxarkoaga-Santutxu	126	121	125	86	106	24,0
38	Otxarkoaga-Basurtu/Termibus	549	519	515	334	455	36,2
40	La Peña-Plaza Biribila	209	202	210	139	199	42,5
43	Garaizar-Santutxu	121	119	119	78	104	33,6
48	Santutxu-Lezeaga	436	420	426	293	395	34,8
50	Buia-La Peña	22	22	23	18	24	33,1
56	La Peña-Jesusen Bihotza	891	889	901	586	778	32,8
57	Miribilla-Ospitalea	66	70	71	43	54	23,9
58	Mintegitueta-Atxuri	403	413	421	242	322	33,0
62	San Mamés-Arabella	186	172	178	118	149	25,9
71	Miribilla-San Ignacio	536	541	530	343	465	35,8
72	Larraskitu-Castaños/Gazteleku	559	546	551	331	462	39,6
75	San Adrian-Atxuri	313	315	309	198	265	34,4
76	Artatzu/Xalbador-Moyua	310	315	310	179	256	42,6
77	Peñascal-Mina del Morro	941	959	965	618	833	34,8
85	Zazpilanda-Atxuri	423	437	440	322	428	32,8
88	Kastrexana-Indautxu	68	68	72	52	67	27,6

Autobuses:

# Bilbobus

BILBOBUS. Recaudación (€) IVA no incluido (2/2)

(miles)

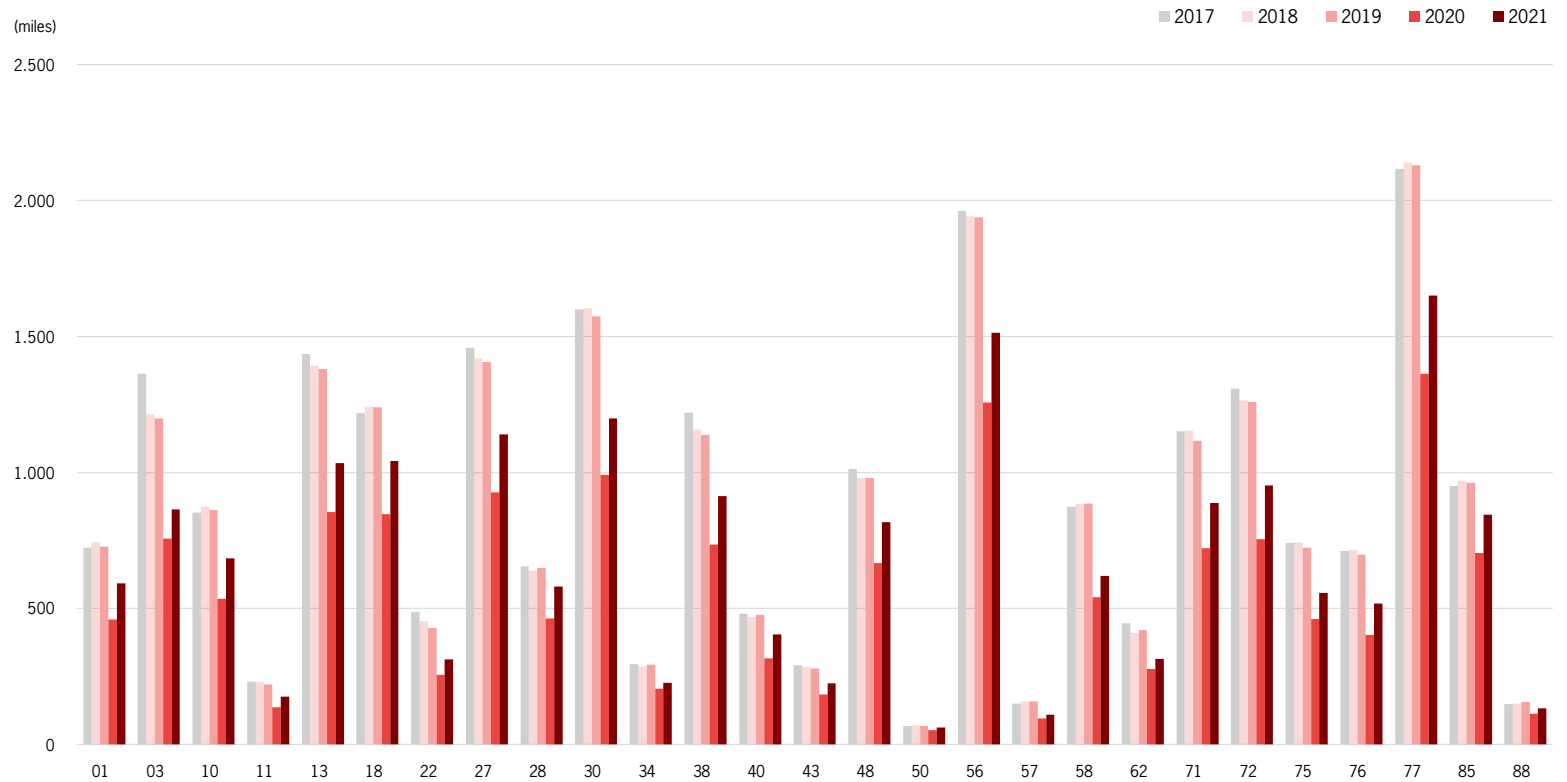
LÍNEA	DENOMINACIÓN	2017	2018	2019	2020	2021	% 2020-21
A1	Asunción-Plaza Biribila	29	27	27	18	24	32,0
A2	Solokoetxe-Plaza Biribila	43	45	43	32	41	30,2
A3	Olabeaga-Moyua	63	63	63	39	52	34,4
A4	Zorrotzaurre-Deustu	44	49	61	38	57	53,0
A5	Prim-Plaza Biribila	39	40	41	27	38	38,7
A6	Arangoiti-Deusto	115	139	137	98	120	22,4
A7	Artxanda-Arenal	52	54	55	32	43	36,1
A8	San Justo-Ametzola	12	14	16	11	15	29,6
A9	Hospital Santa Marina-Abando				32	57	78,2
G1	Arabella-Moyua	10	9	6	2	1	-24,6
G2	Otxarkoaga-Plaza Biribila	9	8	7	1	1	-20,4
G3	Larraskitu-Plaza Biribila	14	14	14	3	3	-25,6
G4	La Peña-Plaza Biribila	13	13	13	3	3	-13,2
G5	San Adrian/Miribilla-Plaza Biribila	14	14	14	3	3	-26,4
G6	Zorroza-Plaza Biribila	14	15	15	4	4	-17,3
G7	Mina del Morro-Plaza Biribila	4		5	1	1	-34,8
G8	Arangoiti-Plaza Biribila	10		8	2	2	-13,9
Esp	Líneas Especiales	97	110	91	1	3	132,5
<b>TOTAL</b>		<b>11.183</b>	<b>11.122</b>	<b>11.171</b>	<b>7.146</b>	<b>9.641</b>	<b>34,9</b>

**Autobuses:**

**Bilbobus**

BILBOBUS. Evolución de viajes por líneas

(miles)



Autobuses:

BILBOBUS. Paradas con mayor número de viajes en 2021

# Bilbobus

PARADA	VIAJES %	VIAJES TOTAL
Puente del Arenal	2,5%	493.952
Plaza Biribila / Gran Vía	2,4%	458.618
Hurtado Amézaga 2 / (Geltokia-Estación)	2,6%	495.263
Gran Vía 7	2,0%	388.579
Zamacola 168	1,8%	351.534
Gregorio de la Revilla 22	1,5%	289.079
Zumalacárregui 105	1,5%	282.533
Gordoniz (54) / Plza Errekalde	1,4%	266.219
L. Aguirre 179	1,4%	264.556
Dieciséis de Agosto	1,1%	212.651
Gran Vía 2	1,3%	253.712
Basurto / Briñas	1,2%	223.636
L. Aguirre / Hizkuntza Eskola	1,2%	237.244
Fray Juan 11	1,2%	226.948
Gregorio de la Revilla 17	1,1%	203.919
Ribera / Merkatua	1,4%	266.530
Ernesto Erkoreka 8	1,0%	202.750
Gran Vía 36	1,0%	198.053
Gran Vía 37	1,0%	201.135
Enrique Ibarreta 2	0,9%	175.722
Gran Vía 8	1,0%	192.189
Basurto / Aita Donostia	0,9%	167.307
Alda Recalde 31	0,9%	176.752

Otros Autobuses:

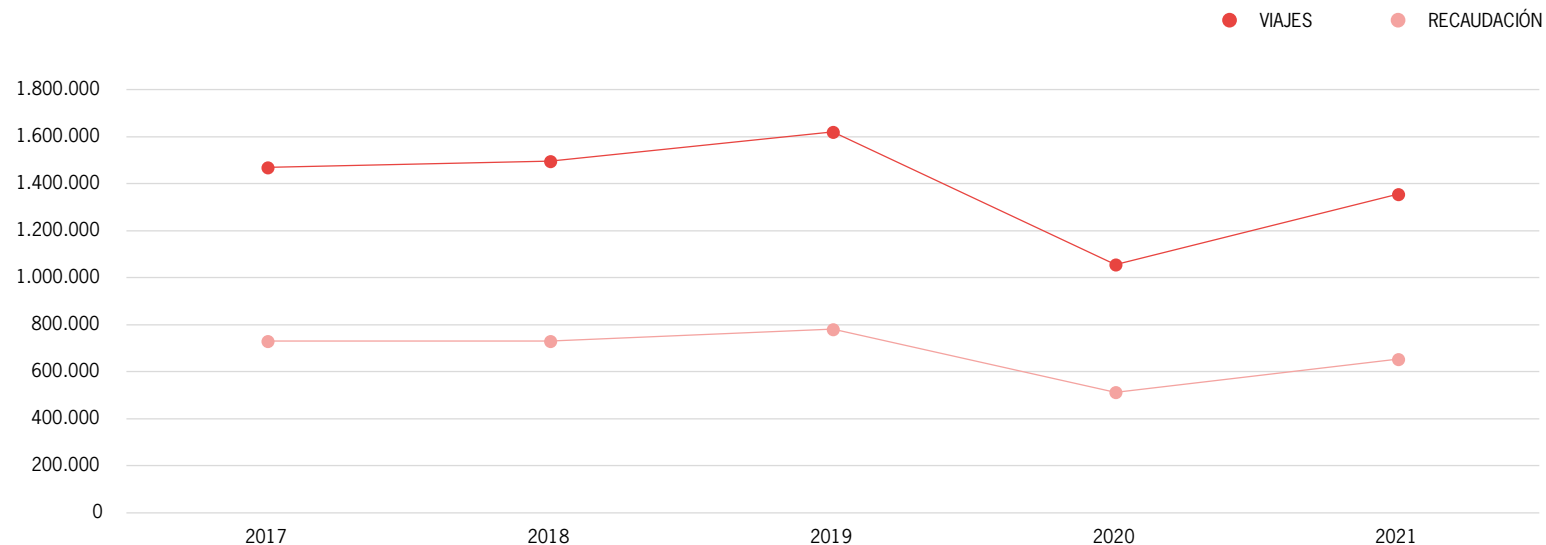
ETXEBARRI BUS



SOPELBUS

OTROS AUTOBUSES. Evolución general

	2017	2018	2019	2020	2021	% 2020-21
VIAJES	1.469.992	1.580.296	1.704.147	1.055.628	1.354.629	28,3
RECAUDACIÓN	730.280	760.956	810.233	512.407	653.805	27,6





## Otros Autobuses:

### ETXEBARRI BUS



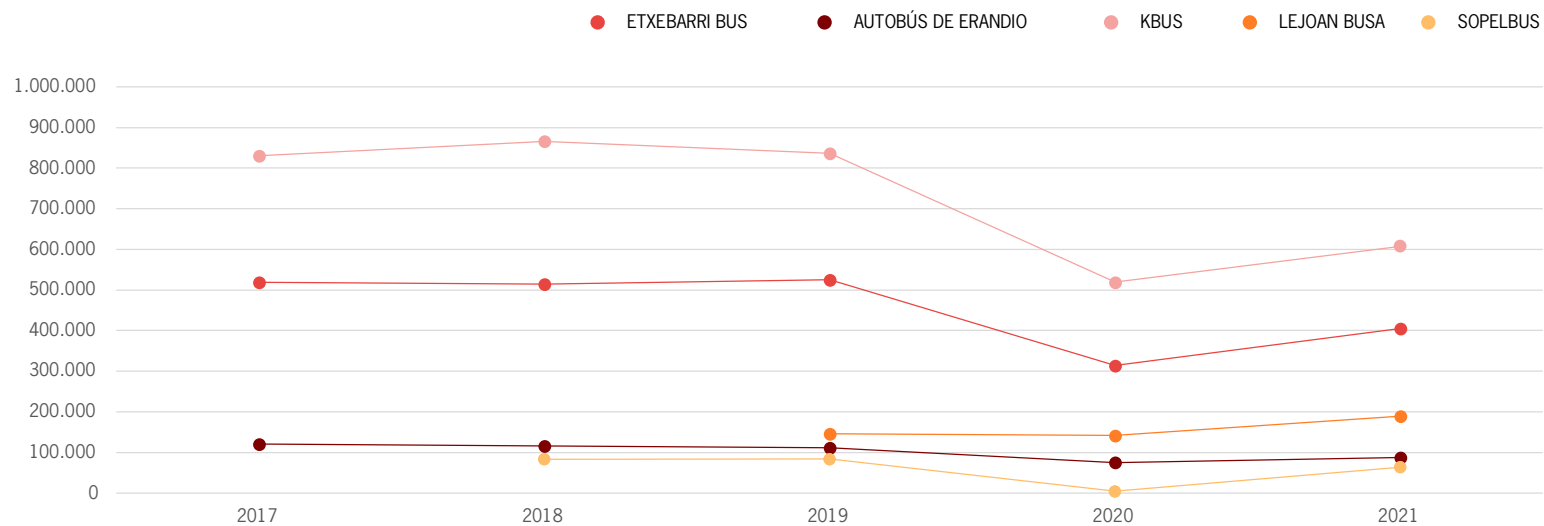
### SOPELBUS

#### OTROS AUTOBUSES. Viajes

DENOMINACIÓN	2017	2018	2019	2020	2021	% 2020-21
ETXEBARRI BUS	518.474	514.827	525.286	314.246	405.162	28,9%
AUTOBÚS DE ERANDIO	120.813	116.277	112.321	74.999	87.929	17,2%
KBUS	830.705	865.695	836.135	519.512	607.910	17,0%
LEJOAN BUSA			146.273	142.045	189.380	33,3%
SOPELBUS		83.497	84.132	4.826	64.248	

Lejoan Busa: El 30/04/2019 se incorpora al sistema Barik

Sopelbus: Sin servicio entre el 29/03/2020 y el 31/12/2020 por Covid-19



## Otros Autobuses:

### ETXEBARRI BUS



### SOPELBUS

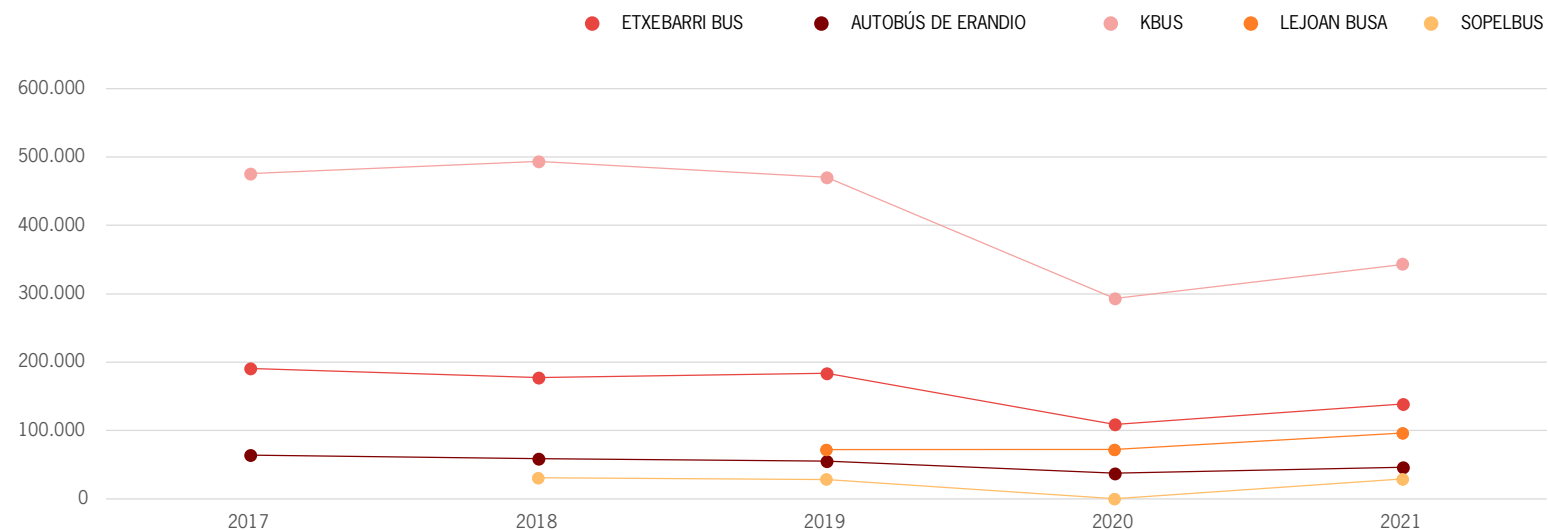
#### OTROS AUTOBUSES. Recaudación

(€)

DENOMINACIÓN	2017	2018	2019	2020	2021	% 2020-21
ETXEBARRI BUS	190.788	177.519	183.631	108.911	138.756	27,4%
AUTOBÚS DE ERANDIO	64.047	58.884	55.090	37.695	46.636	23,7%
KBUS	475.445	493.570	470.567	293.172	342.867	17,0%
LEJOAN BUSA			72.160	72.304	96.369	33,3%
SOPELBUS		30.983	28.785	326	29.178	

Lejoan Busa: El 30/04/2019 se incorpora al sistema Barik

Sopelbus: Sin servicio entre el 29/03/2020 y el 31/12/2020 por Covid-19



# Ferrocarril



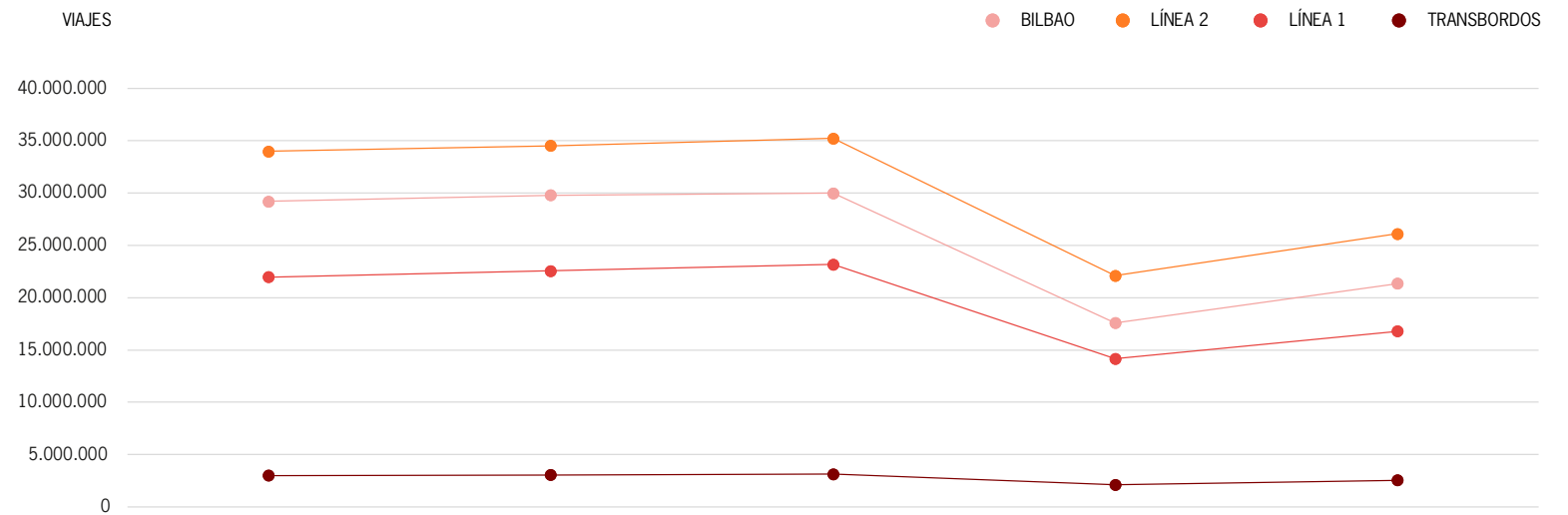
VIAJES	86.215.366
METRO BILBAO	77,4%
EUSKOTREN	10,5%
RENFE	9,0%
EUSKOTRAN	2,4%
FEVE	0,7%

**Ferrocarril:**



METRO BILBAO. Viajes por línea

LÍNEA	2017	2018	2019	2020	2021	%2020-21
Bilbao	29.209.161	29.782.561	30.001.076	17.585.424	21.342.554	21,37
Línea 2	33.990.580	34.514.025	35.238.978	22.111.071	26.106.641	18,07
Línea 1	21.975.405	22.574.012	23.185.815	14.170.039	16.791.206	18,50
Transbordos	2.996.991	3.048.212	3.144.132	2.120.931	2.539.558	19,74
<b>TOTAL</b>	<b>88.172.137</b>	<b>89.918.810</b>	<b>91.570.001</b>	<b>55.987.465</b>	<b>66.779.959</b>	<b>19,28</b>



Ferrocarril:



METRO BILBAO. Viajes (1/2)

ESTACIÓN	2017	%	2018	%	2019	%	2020	%	2021	%	% 20-21	Viajes/día 2021
BASAURI	1.354.310	1,54	1.381.986	1,54	1.414.552	1,54	909.052	1,62	1.066.272	1,60	17,29	2.921
ARIZ	1.955.885	2,22	2.018.795	2,25	2.100.339	2,29	1.325.056	2,37	1.533.247	2,30	15,71	4.201
ETXEBARRI	1.279.371	1,45	1.275.031	1,42	1.334.609	1,46	839.743	1,50	1.017.813	1,52	21,21	2.789
BOLUETA	1.442.326	1,64	1.411.615	1,57	1.404.286	1,53	825.536	1,47	996.099	1,49	20,66	2.729
BASARRATE	2.105.116	2,39	2.141.972	2,38	2.161.342	2,36	1.391.590	2,49	1.610.660	2,41	15,74	4.413
SANTUTXU	4.410.885	5,00	4.363.943	4,85	4.452.957	4,86	2.801.069	5,00	3.338.161	5,00	19,17	9.146
ZAZPIKALEAK/CASCO VIEJO	6.388.736	7,25	7.005.909	7,79	7.211.370	7,88	4.257.786	7,60	5.081.673	7,61	19,35	13.922
ABANDO	6.214.693	7,05	6.222.057	6,92	6.202.976	6,77	3.518.092	6,28	4.292.719	6,43	22,02	11.761
MOYÚA	6.321.198	7,17	6.381.670	7,10	6.401.254	6,99	3.651.329	6,52	4.327.358	6,48	18,51	11.856
INDAUTXU	6.105.839	6,92	6.161.704	6,85	6.279.735	6,86	3.870.987	6,91	4.641.773	6,95	19,91	12.717
SAN MAMÉS	6.034.855	6,84	6.134.691	6,82	6.215.224	6,79	3.529.144	6,30	4.211.935	6,31	19,35	11.540
DEUSTO	4.059.122	4,60	4.104.490	4,56	4.171.357	4,56	2.539.791	4,54	3.133.326	4,69	23,37	8.584
SARRIKO	2.453.235	2,78	2.483.870	2,76	2.512.890	2,74	1.528.617	2,73	1.865.650	2,79	22,05	5.111
SAN INAZIO	2.319.416	2,63	2.330.883	2,59	2.367.349	2,59	1.468.339	2,62	1.762.300	2,64	20,02	4.828
LUTXANA	290.383	0,33	198.550	0,22	205.466	0,22	138.526	0,25	159.088	0,24	14,84	436
ERANDIO	1.647.360	1,87	1.688.703	1,88	1.769.512	1,93	1.151.803	2,06	1.382.089	2,07	19,99	3.787
ASTRABUDUA	1.281.565	1,45	1.333.370	1,48	1.356.798	1,48	852.907	1,52	1.021.886	1,53	19,81	2.800
LEIOA	1.041.424	1,18	1.048.076	1,17	1.090.063	1,19	637.251	1,14	743.272	1,11	16,64	2.036
LAMIAKO	306.292	0,35	312.351	0,35	312.498	0,34	199.376	0,36	250.880	0,38	25,83	687
AREETA	3.247.167	3,68	3.350.587	3,73	3.445.833	3,76	2.096.858	3,75	2.481.381	3,72	18,34	6.798
GOBELA	790.449	0,90	807.533	0,90	811.784	0,89	486.817	0,87	574.708	0,86	18,05	1.575
NEGURI	665.428	0,75	703.766	0,78	717.714	0,78	458.317	0,82	518.481	0,78	13,13	1.420
AIBOA	399.831	0,45	407.608	0,45	406.890	0,44	265.609	0,47	333.349	0,50	25,50	913
ALGORTA	2.351.128	2,67	2.413.089	2,68	2.486.847	2,72	1.511.772	2,70	1.780.371	2,67	17,77	4.878
BIDEZABAL	1.325.507	1,50	1.353.153	1,50	1.368.694	1,49	832.161	1,49	970.849	1,45	16,67	2.660

Ferrocarril:



METRO BILBAO. Viajes (2/2)

ESTACIÓN	2017	%	2018	%	2019	%	2020	%	2021	%	% 20-21	Viajes/día 2021
IBARBENGOA							25.873	0,05	63.016	0,09	143,56	173
BERANGO	410.168	0,47	429.866	0,48	437.426	0,48	292.886	0,52	356.675	0,53	21,78	977
LARRABASTERRA	419.458	0,48	437.016	0,49	455.505	0,50	314.437	0,56	378.446	0,57	20,36	1.037
SOPELA	679.295	0,77	589.928	0,66	601.616	0,66	366.789	0,66	445.114	0,67	21,35	1.219
URDULIZ	215.496	0,24	335.084	0,37	388.592	0,42	268.786	0,48	431.839	0,65	60,66	1.183
PLENTZIA	459.203	0,52	633.795	0,70	677.864	0,74	464.250	0,83	375.726	0,56	-19,07	1.029
GURUTZETA/CRUCES	3.451.446	3,91	3.465.722	3,85	3.519.419	3,84	2.302.239	4,11	2.640.901	3,95	14,71	7.235
ANSIO	1.271.107	1,44	1.369.933	1,52	1.376.115	1,50	776.705	1,39	1.131.518	1,69	45,68	3.100
BARAKALDO	3.514.159	3,99	3.537.370	3,93	3.580.409	3,91	2.287.417	4,09	2.686.535	4,02	17,45	7.360
BAGATZA	1.965.679	2,23	2.002.947	2,23	2.070.240	2,26	1.345.321	2,40	1.594.550	2,39	18,53	4.369
URBINAGA	104.800	0,12	96.779	0,11	109.330	0,12	71.544	0,13	88.193	0,13	23,27	242
SESTAO	2.256.209	2,56	2.267.891	2,52	2.332.410	2,55	1.533.751	2,74	1.799.857	2,70	17,35	4.931
ABATXOLO	741.622	0,84	742.527	0,83	741.733	0,81	470.808	0,84	552.517	0,10	17,36	1.514
PORTUGALETE	2.052.723	2,33	2.090.606	2,32	2.148.650	2,35	1.328.624	2,37	1.501.249	2,25	12,99	4.113
PEÑOTA	1.337.564	1,52	1.328.004	1,48	1.343.607	1,47	833.878	1,49	981.039	1,47	17,65	2.688
SANTURTZI	2.556.407	2,90	2.538.989	2,82	2.547.493	2,78	1.559.623	2,79	1.879.631	2,81	20,52	5.150
KABIEZES	945.280	1,07	1.016.951	1,13	1.037.253	1,13	657.006	1,17	777.813	1,16	18,39	2.131
<b>TOTAL</b>	<b>88.172.137</b>	<b>100,00</b>	<b>89.918.810</b>	<b>100,00</b>	<b>91.570.001</b>	<b>100,00</b>	<b>55.987.465</b>	<b>100,00</b>	<b>66.779.959</b>	<b>100,00</b>	<b>19,28</b>	<b>182.959</b>

Por construcción de L3, entre 01/06/2015 y 07/04/2017 la línea de Txorierra de ET llega hasta Lutxana (Lutxana-Lezama).

## Ferrocarril:



### METRO BILBAO. Viajes por mes

	2017	2018	2019	2020	2021	%2020-21
Enero	7.613.255	7.767.425	8.131.599	8.073.996	4.792.377	-40,64
Febrero	7.322.842	7.328.944	7.601.202	7.924.629	4.576.326	-42,25
Marzo	8.154.564	7.791.079	8.078.771	3.885.795	5.784.388	48,86
Abril	6.649.283	7.254.654	7.107.065	896.582	4.991.309	456,70
Mayo	8.000.059	8.184.929	8.135.736	2.176.677	5.733.744	163,42
Junio	7.552.834	7.575.512	7.645.970	4.325.261	5.912.488	36,70
Julio	6.242.894	6.533.063	6.727.384	4.685.875	5.202.004	11,01
Agosto	5.813.472	5.918.567	6.008.191	3.320.897	3.914.750	17,88
Septiembre	7.177.379	7.179.467	7.424.766	5.109.252	5.995.967	17,36
Octubre	8.064.699	8.219.899	8.625.516	5.590.408	6.693.245	19,73
Noviembre	7.936.018	8.055.470	8.016.347	4.875.361	6.860.338	40,71
Diciembre	7.644.838	8.109.801	8.067.454	5.122.732	6.323.023	23,43
<b>TOTAL</b>	<b>88.172.137</b>	<b>89.918.810</b>	<b>91.570.001</b>	<b>55.987.465</b>	<b>66.779.959</b>	<b>19,28</b>

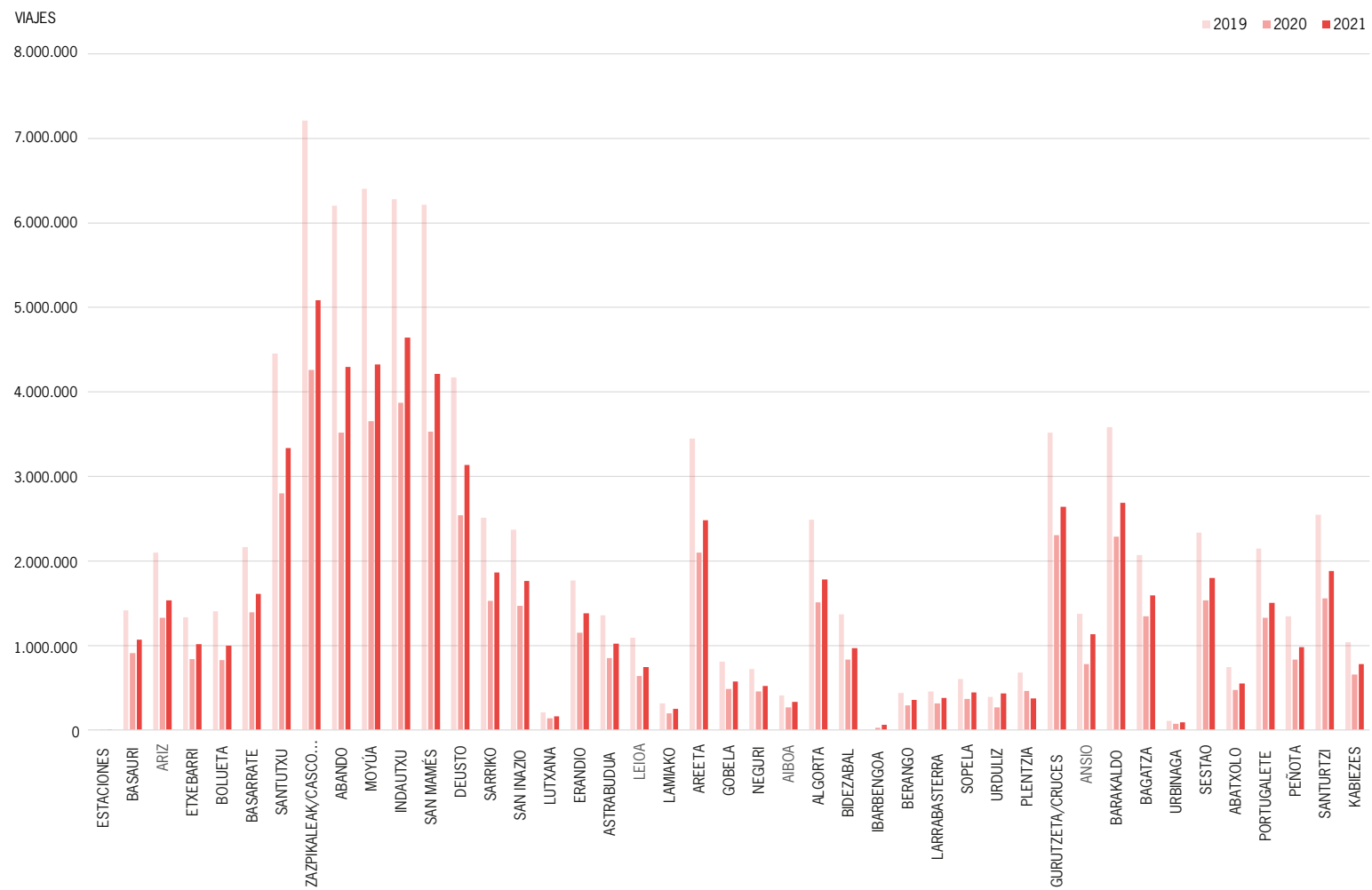
### METRO BILBAO. Promedio diario de viajes

	2017	2018	2019	2020	2021	%2020-21
Lunes a jueves	283.697	287.670	181.265	181.265	216.708	19,55
Viernes	286.716	294.378	191.155	191.155	217.888	13,98
Sábados	204.116	209.299	113.023	113.023	138.591	22,62
Domingos	142.350	144.494	75.130	75.130	87.603	16,60
Festivos	136.592	139.967	59.229	59.229	88.469	49,37
Puente	219.736	211.631	95.853	95.853	196.855	105,37
<b>TOTAL</b>	<b>241.567</b>	<b>246.353</b>	<b>250.877</b>	<b>152.971</b>	<b>182.959</b>	<b>19,60</b>

Ferrocarril:



METRO BILBAO. Evolución por estaciones





## Ferrocarril:

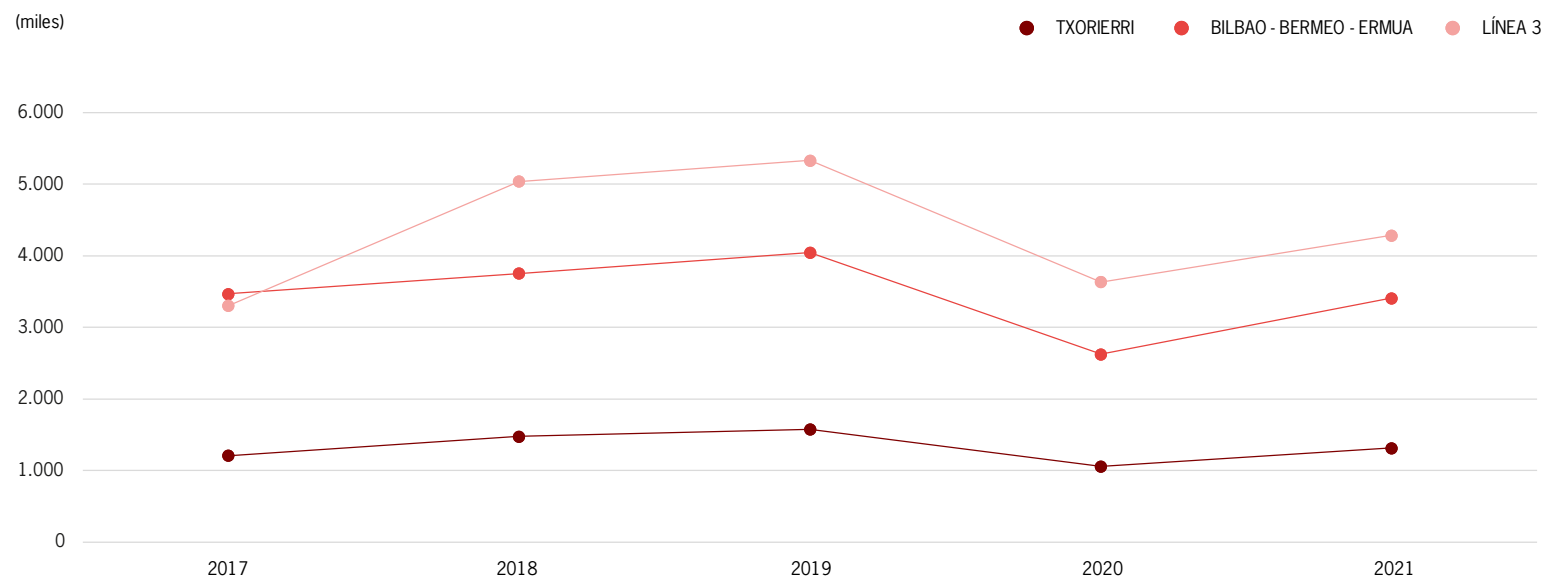


### EUSKOTREN. Viajes

(miles)

LÍNEA	2017	2018	2019	2020	2021	%2020-21
Txorierri	1.210	1.479	1.577	1.059	1.314	24,1
Bilbao-Bermeo-Ermua	3.470	3.756	4.046	2.628	3.411	29,8
Línea 3	3.303	5.037	5.334	3.636	4.288	17,9
<b>TOTAL</b>	<b>7.982</b>	<b>10.272</b>	<b>10.957</b>	<b>7.323</b>	<b>9.014</b>	<b>23,1</b>

Línea de Txorierri: afectada desde el 01/06/2015 hasta el 07/04/2017 por obras de la Línea 3  
Línea 3: En funcionamiento desde el 08/04/2017



**Ferrocarril:**

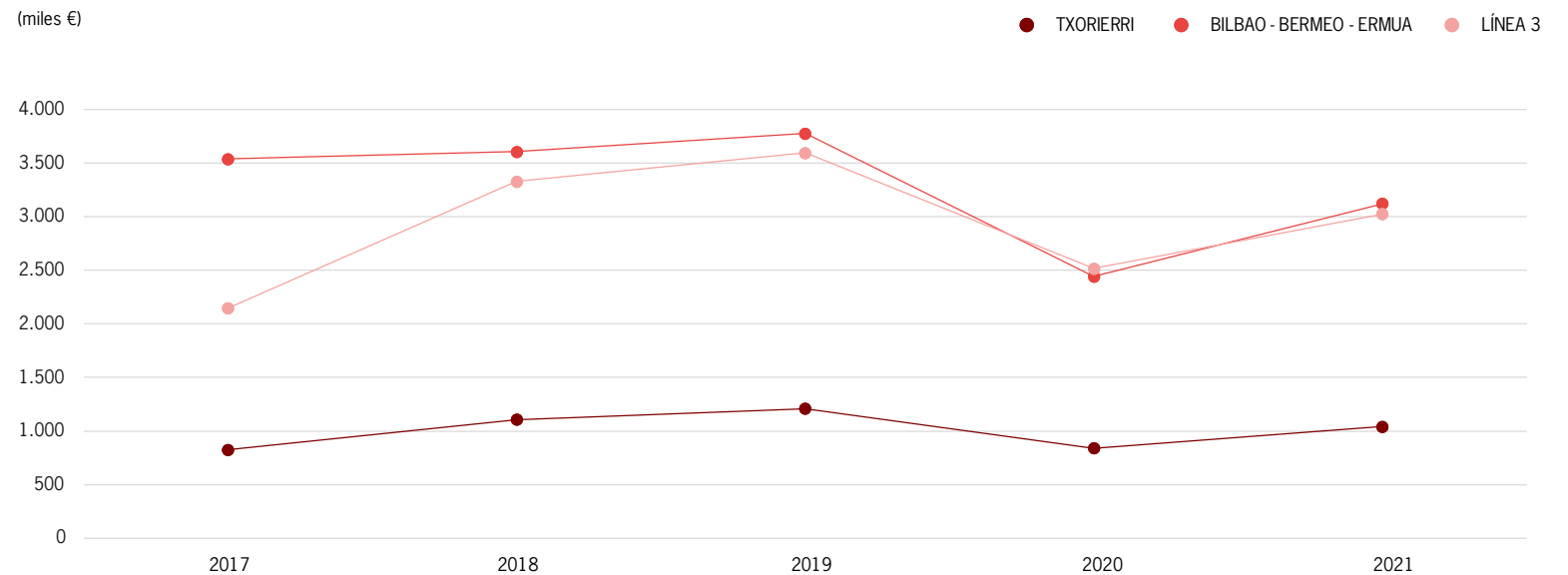


**EUSKOTREN. Recaudación**

(miles €)

LÍNEA	2017	2018	2019	2020	2021	%2020-21
Txorierri	826	1.107	1.208	841	1.041	23,7
Bilbao-Bermeo-Ermua	3.539	3.607	3.777	2.443	3.122	27,8
Línea 3	2.147	3.329	3.596	2.516	3.024	20,2
<b>TOTAL</b>	<b>6.512</b>	<b>8.043</b>	<b>8.581</b>	<b>5.800</b>	<b>7.186</b>	<b>23,9</b>

Línea de Txorierri: afectada desde el 01/06/2015 hasta el 07/04/2017 por obras de la Línea 3  
Línea 3: En funcionamiento desde el 08/04/2017

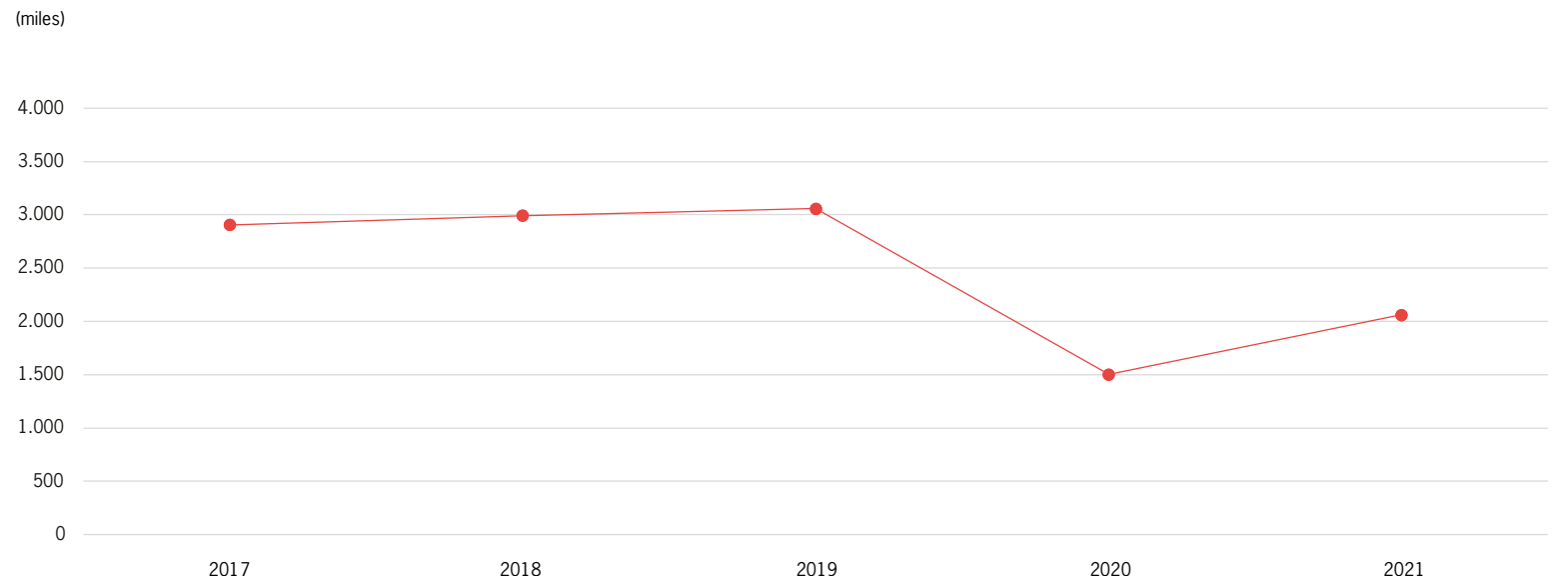


**Ferrocarril:**



**EUSKOTRAN. Viajes**  
(miles)

LÍNEA	2017	2018	2019	2020	2021	%2020-21
EuskoTran	2.907	2.993	3.060	1.503	2.062	37,2
<b>TOTAL</b>	<b>2.907</b>	<b>2.993</b>	<b>3.060</b>	<b>1.503</b>	<b>2.062</b>	<b>37,2</b>



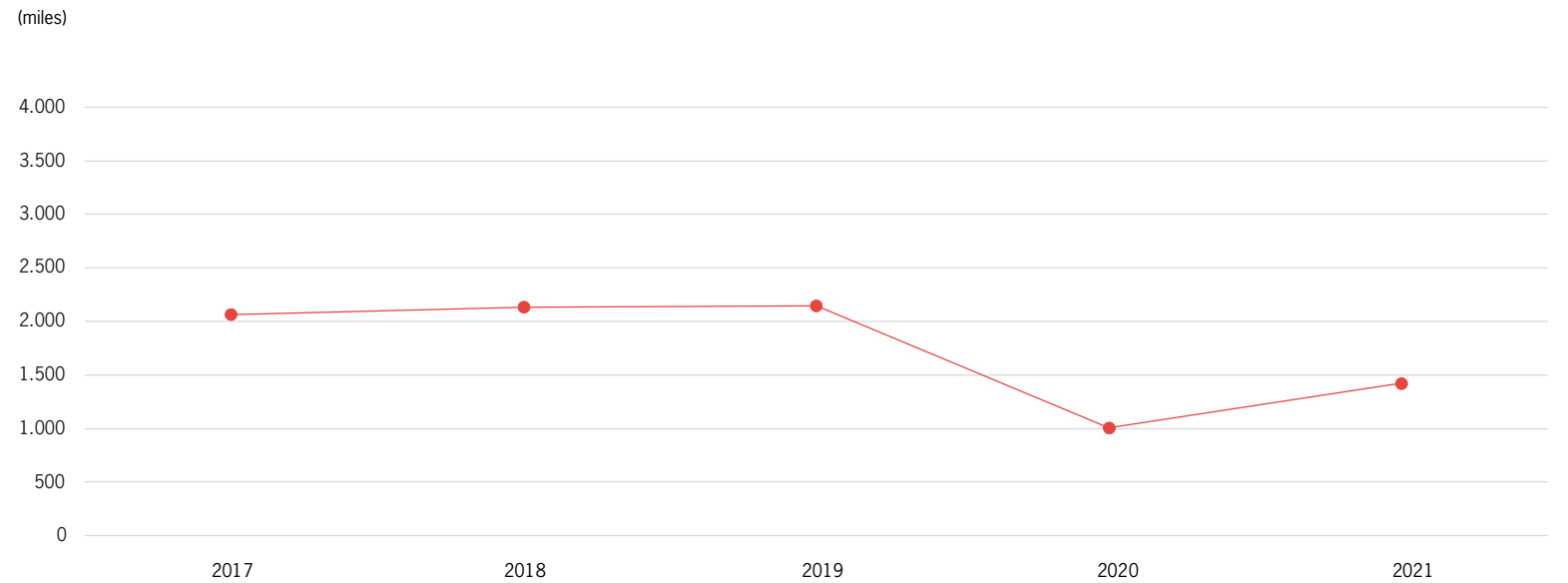
**Ferrocarril:**



**EUSKOTRAN. Recaudación**

(miles €)

LÍNEA	2017	2018	2019	2020	2021	%2020-21
EuskoTran	2.066	2.133	2.146	1.006	1.422	41,3
<b>TOTAL</b>	<b>2.066</b>	<b>2.133</b>	<b>2.146</b>	<b>1.006</b>	<b>1.422</b>	<b>41,3</b>



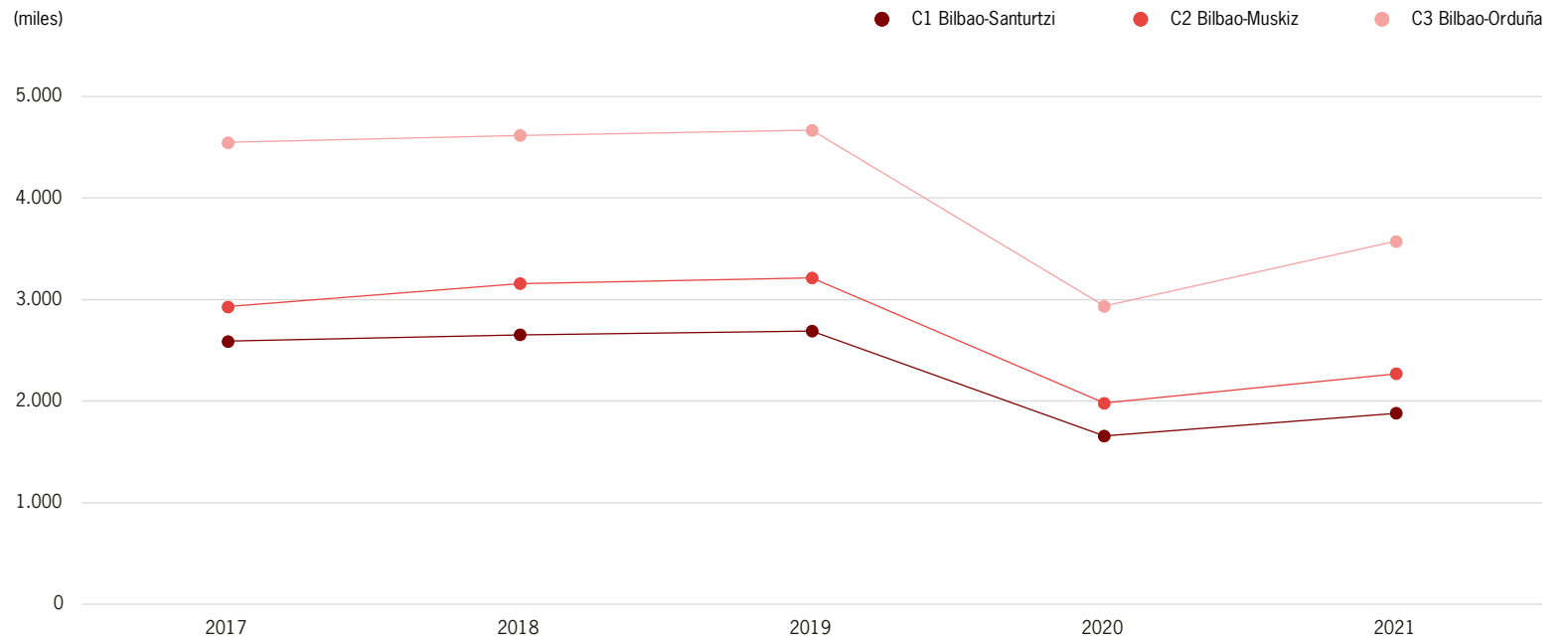
**Ferrocarril:**



**RENFE. Viajes**

(miles)

LÍNEA	DENOMINACIÓN	2017	2018	2019	2020	2021	%2020-21
C1	Bilbao-Santurtzi	2.589	2.652	2.690	1.658	1.882	13,5
C2	Bilbao-Muskiz	2.929	3.157	3.214	1.982	2.271	14,6
C3	Bilbao-Orduña	4.547	4.618	4.669	2.937	3.574	21,7
<b>TOTAL</b>		<b>10.065</b>	<b>10.428</b>	<b>10.574</b>	<b>6.577</b>	<b>7.727</b>	<b>17,5</b>



**Ferrocarril:**

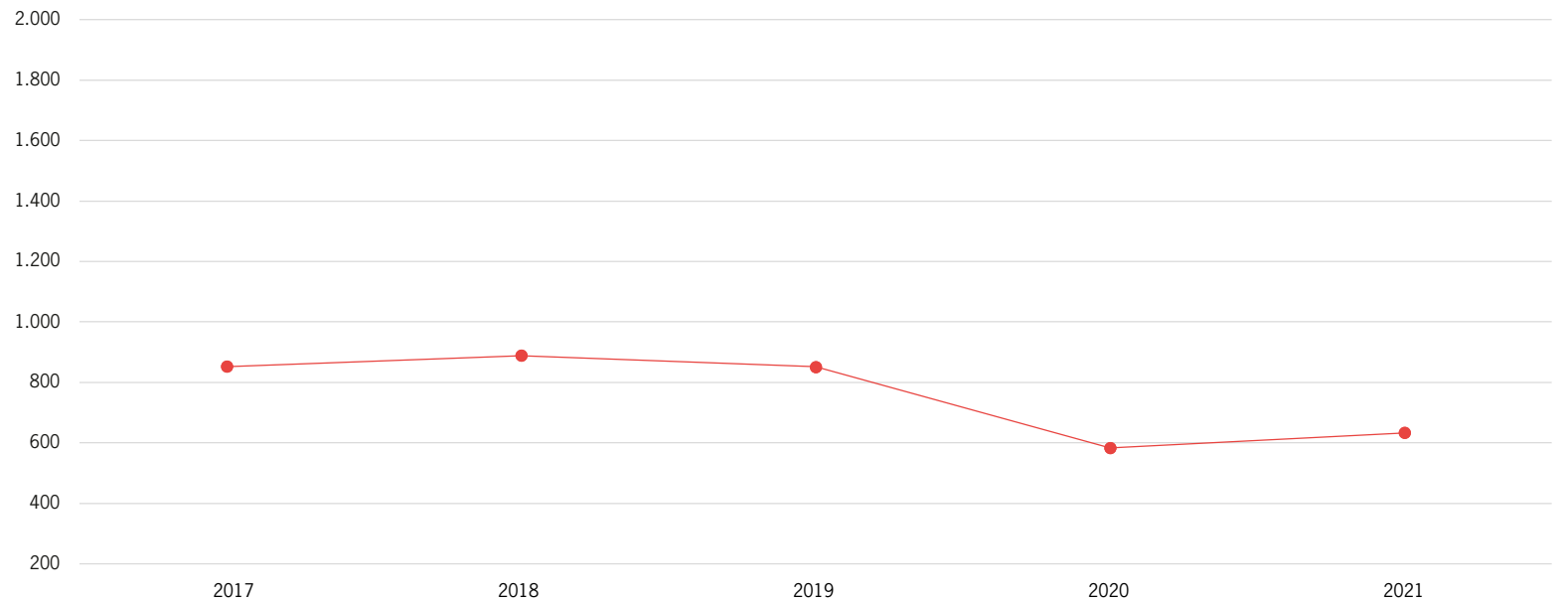


**FEVE. Viajes**  
(miles)

LÍNEA	2017	2018	2019	2020	2021	%2020-21
Feve Cercanías	853	888	852	583	633	8,6
<b>TOTAL</b>	<b>853</b>	<b>888</b>	<b>852</b>	<b>583</b>	<b>633</b>	<b>8,6</b>

Bilbao-Balmaseda y tramo regional zonificado hasta Carranza

(miles)



## Otros medios de transporte

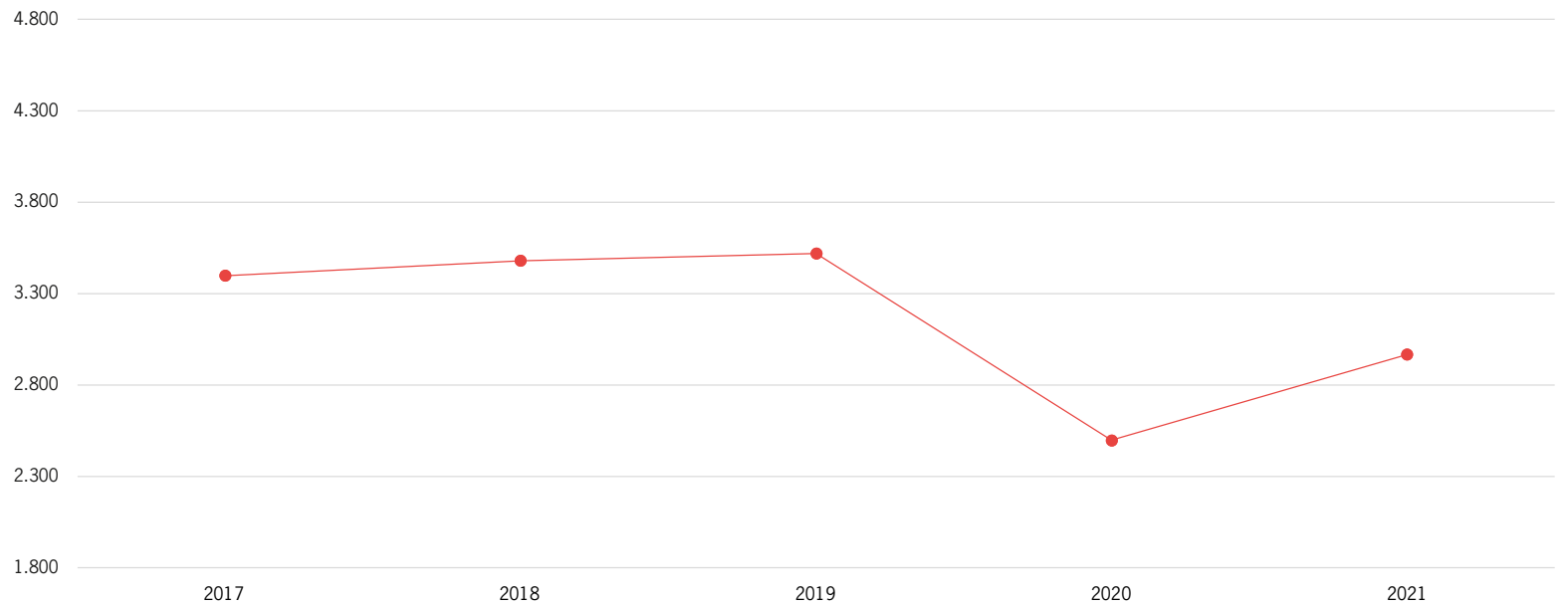
<b>VIAJES</b>	<b>5.689.713</b>
PUENTE DE BIZKAIA	52,1%
BILBON BIZI	24,3%
FUNICULAR DE ARTXANDA	12,5%
BOTES DE PASAJE	5,1%
ASCENSOR DE EREAGA	3,8%
FUNICULAR DE LARREINETA	2,2%

## Otros medios de transporte:



### PUENTE DE BIZKAIA. Viajes

	2017	2018	2019	2020	2021	%2020-21
Transbordador de Bizkaia	3.398	3.480	3.519	2.498	2.966	18,8
<b>TOTAL</b>	<b>3.398</b>	<b>3.480</b>	<b>3.519</b>	<b>2.498</b>	<b>2.966</b>	<b>18,8</b>



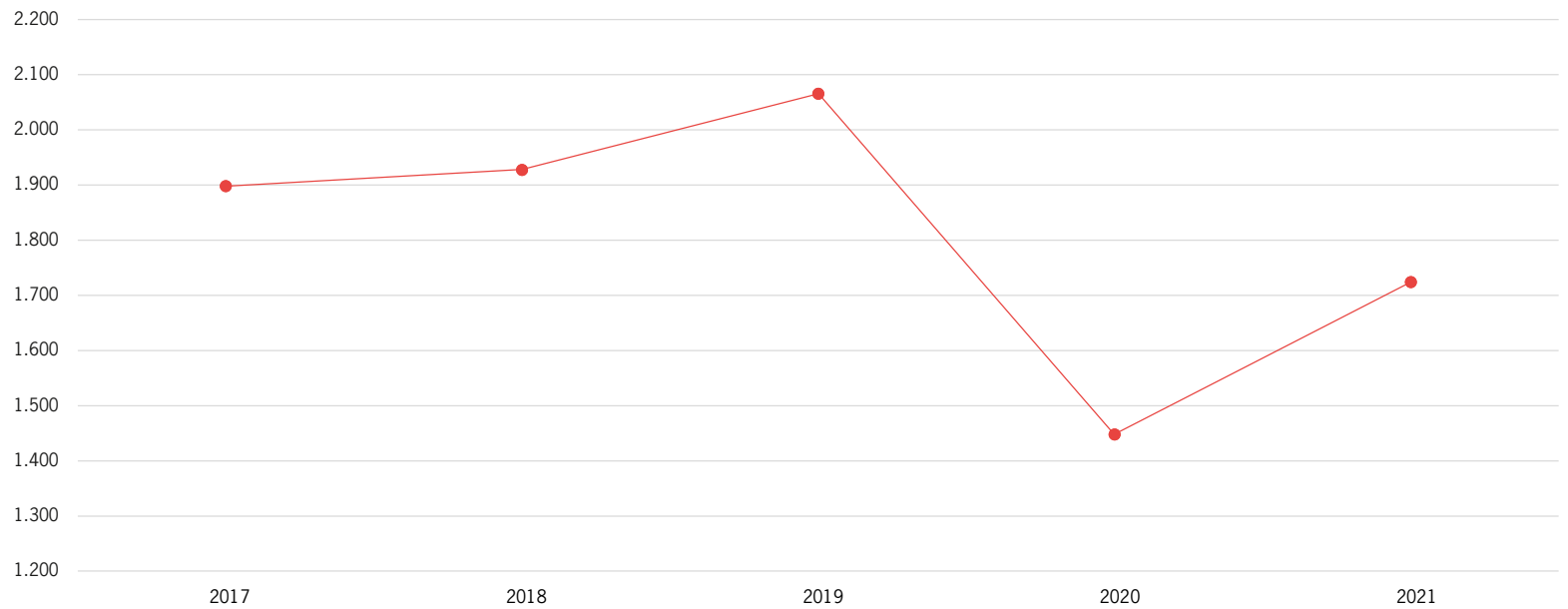


## Otros medios de transporte:



PUENTE DE BIZKAIA. Recaudación  
(€)

	2017	2018	2019	2020	2021	%2020-21
Transbordador de Bizkaia	1.898	1.928	2.066	1.448	1.724	19,1
<b>TOTAL</b>	<b>1.898</b>	<b>1.928</b>	<b>2.066</b>	<b>1.448</b>	<b>1.724</b>	<b>19,1</b>



## Otros medios de transporte:

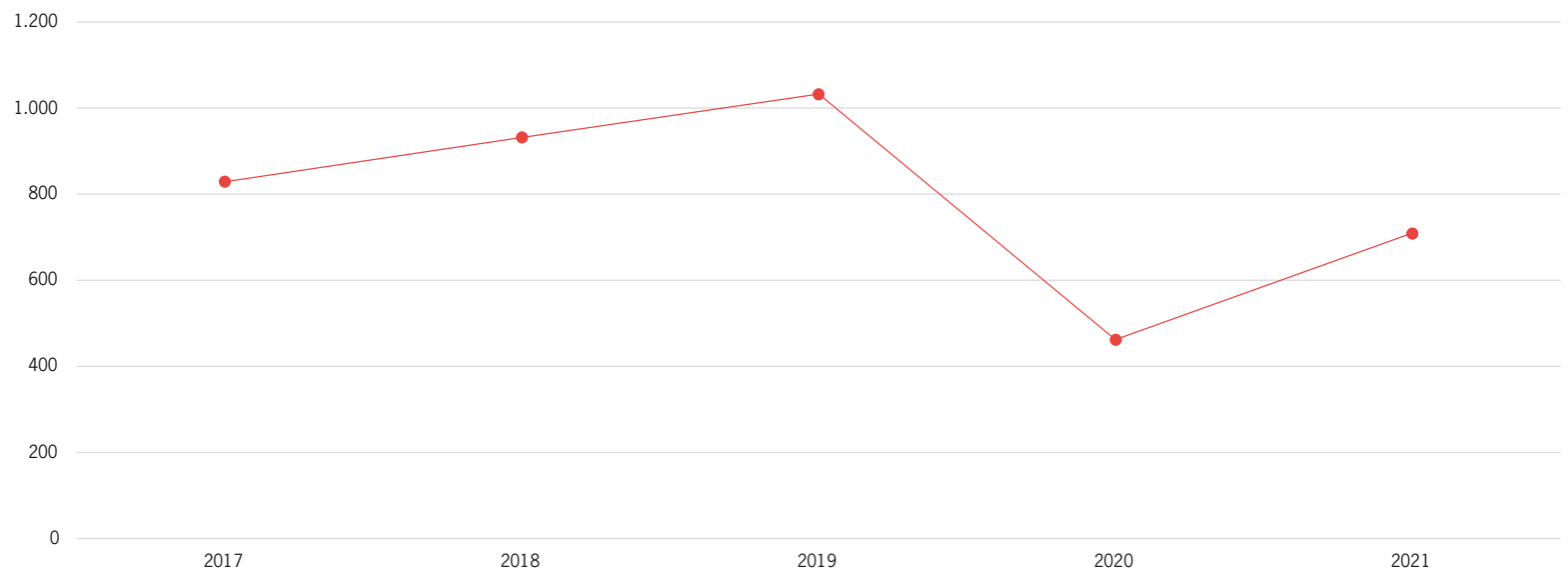


### FUNICULAR DE ARTXANDA. Viajes

(miles)

	2017	2018	2019	2020	2021	%2020-21
Funicular de Artxanda	830	932	1.033	462	709	53,4
<b>TOTAL</b>	<b>830</b>	<b>932</b>	<b>1.033</b>	<b>462</b>	<b>709</b>	<b>53,4</b>

(miles)



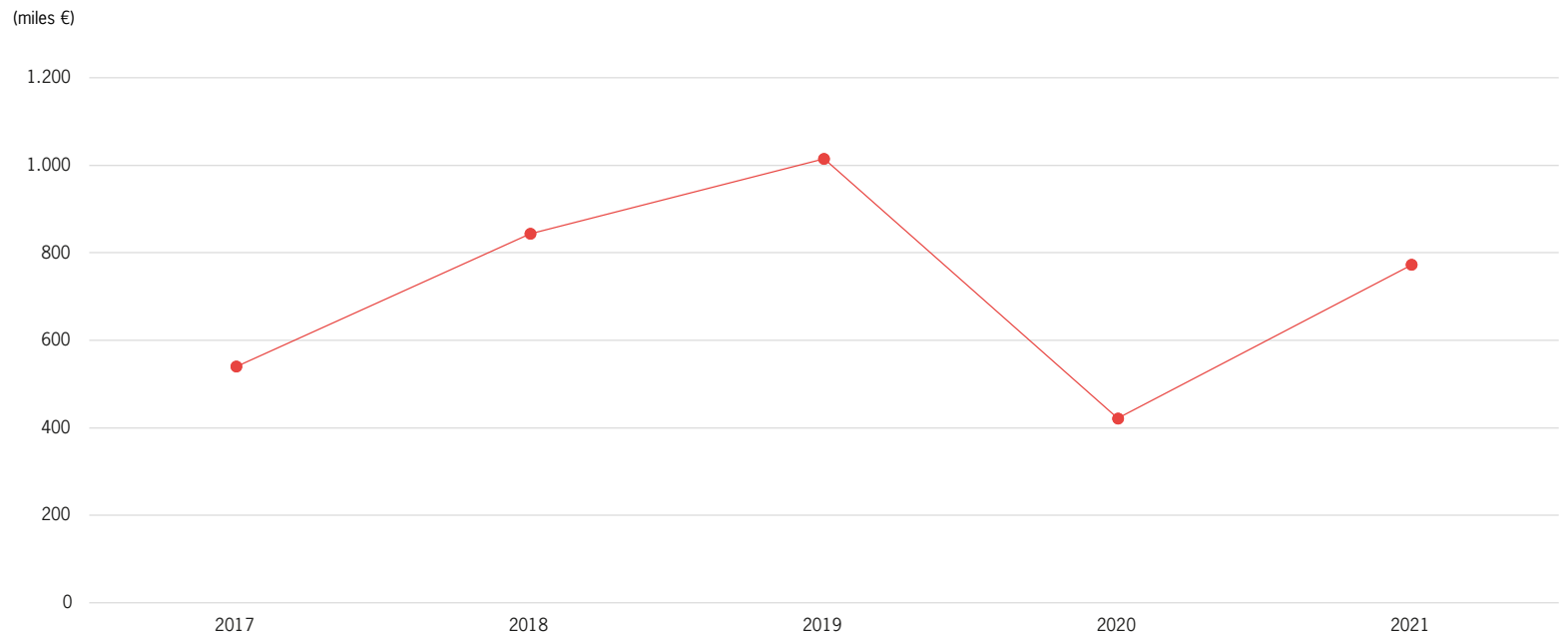
## Otros medios de transporte:



### FUNICULAR DE ARTXANDA. Recaudación

(miles €)

	2017	2018	2019	2020	2021	%2020-21
Funicular de Artxanda	540	843	1.015	422	772	83,2
<b>TOTAL</b>	<b>540</b>	<b>843</b>	<b>1.015</b>	<b>422</b>	<b>772</b>	<b>83,2</b>



Otros medios de transporte:

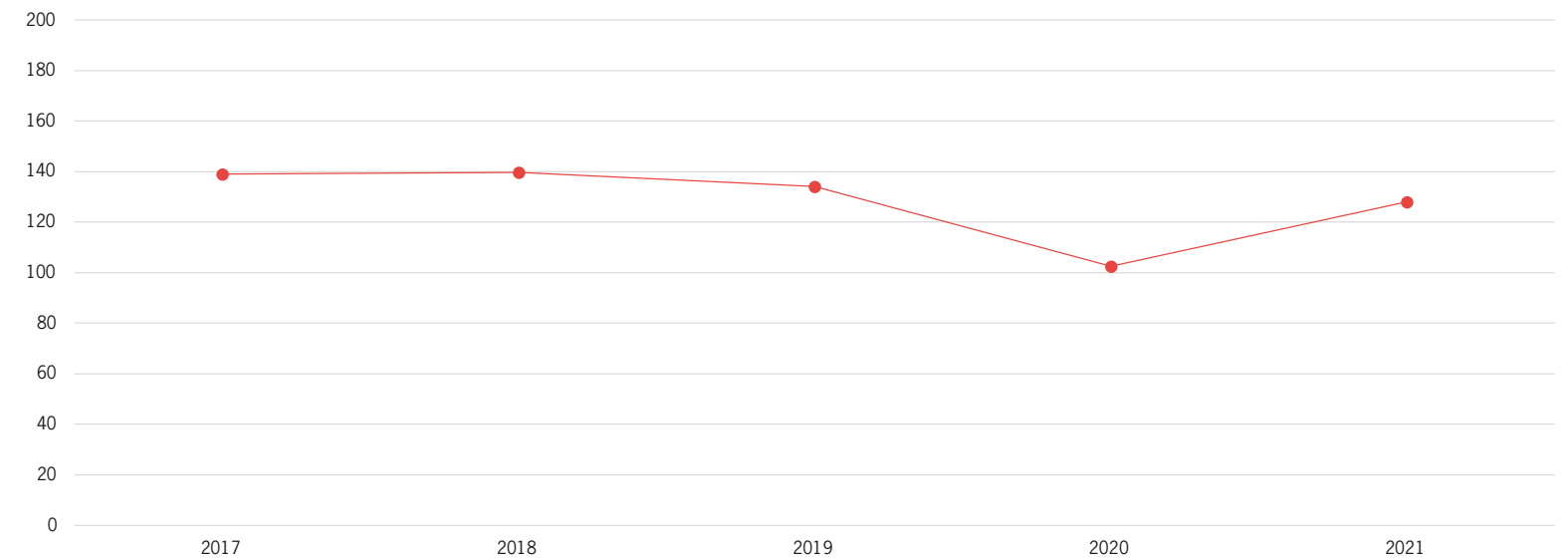


FUNICULAR DE LARREINETA. Viajes

(miles)

	2017	2018	2019	2020	2021	%2020-21
Funicular de Larreineta	139	140	134	103	128	25,0
<b>TOTAL</b>	<b>139</b>	<b>140</b>	<b>134</b>	<b>103</b>	<b>128</b>	<b>25,0</b>

(miles)



Otros medios de transporte:

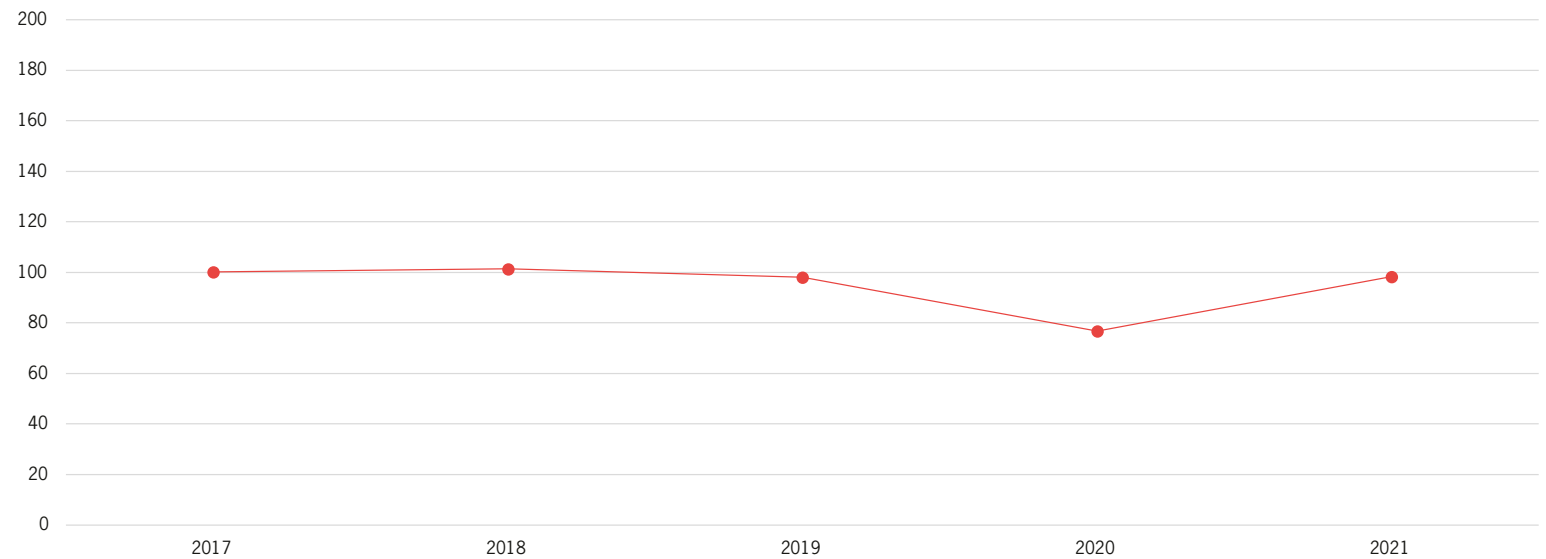


FUNICULAR DE LARREINETA. Recaudación

(miles €)

	2017	2018	2019	2020	2021	%2020-21
Funicular de Larreineta	100	101	98	77	98	28,0
<b>TOTAL</b>	<b>100</b>	<b>101</b>	<b>98</b>	<b>77</b>	<b>98</b>	<b>28,0</b>

(miles €)

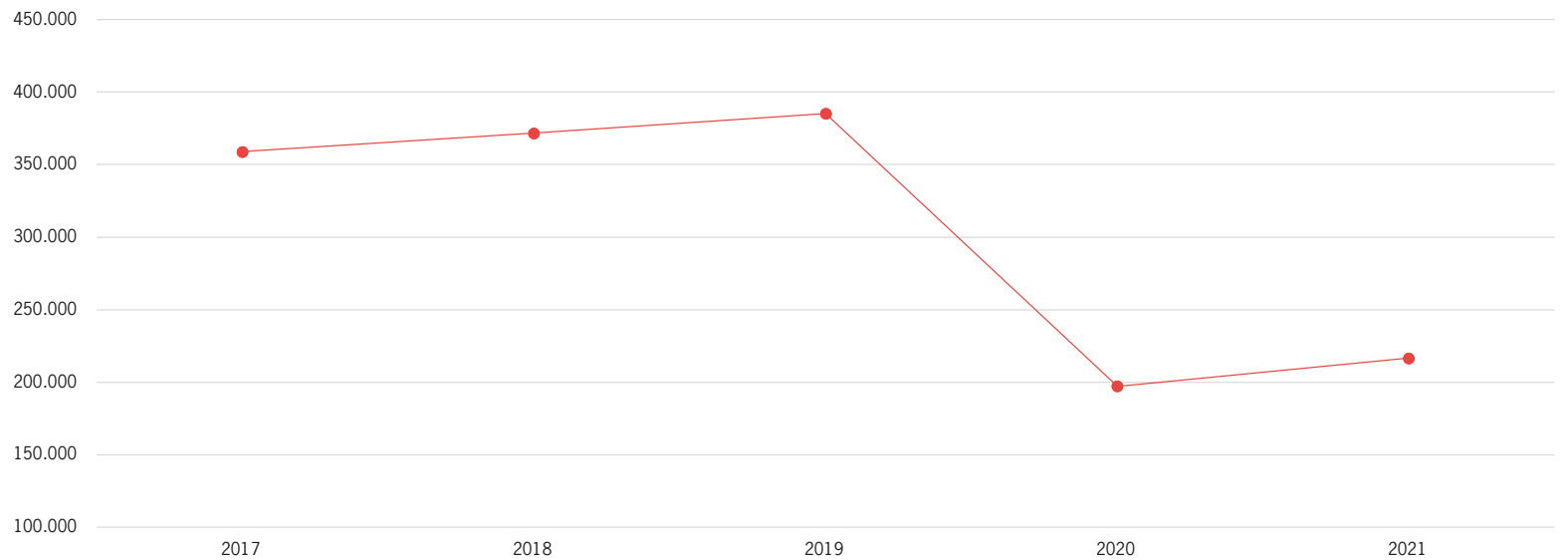


Otros medios de transporte:



ASCENSOR DE EREAGA. Viajes

	2017	2018	2019	2020	2021	%2020-21
Ascensor de Ereaga	358.979	371.689	385.195	197.097	216.521	9,9%
<b>TOTAL</b>	<b>358.979</b>	<b>371.689</b>	<b>385.195</b>	<b>197.097</b>	<b>216.521</b>	<b>9,9%</b>

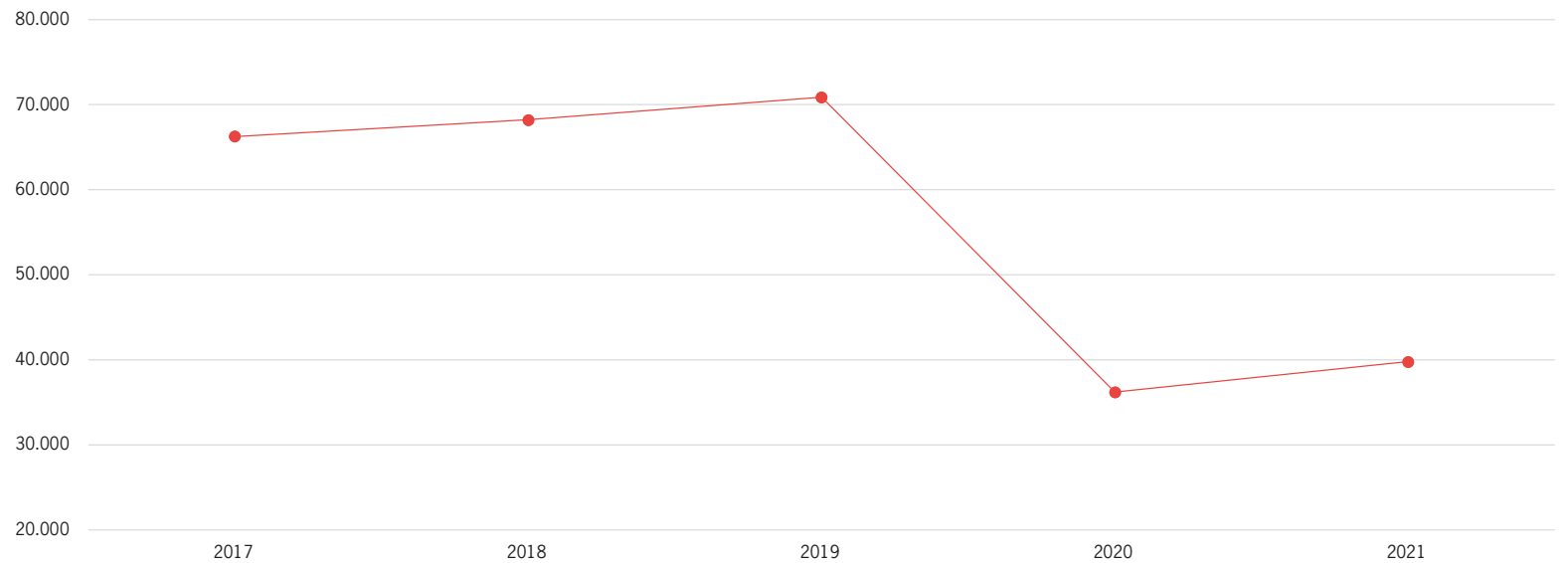


## Otros medios de transporte:



ASCENSOR DE EREAGA. Recaudación (€)

	2017	2018	2019	2020	2021	%2020-21
Ascensor de Ereaga	66.280	68.211	70.882	36.207	39.771	9,8%
<b>TOTAL</b>	<b>66.280</b>	<b>68.211</b>	<b>70.882</b>	<b>36.207</b>	<b>39.771</b>	<b>9,8%</b>

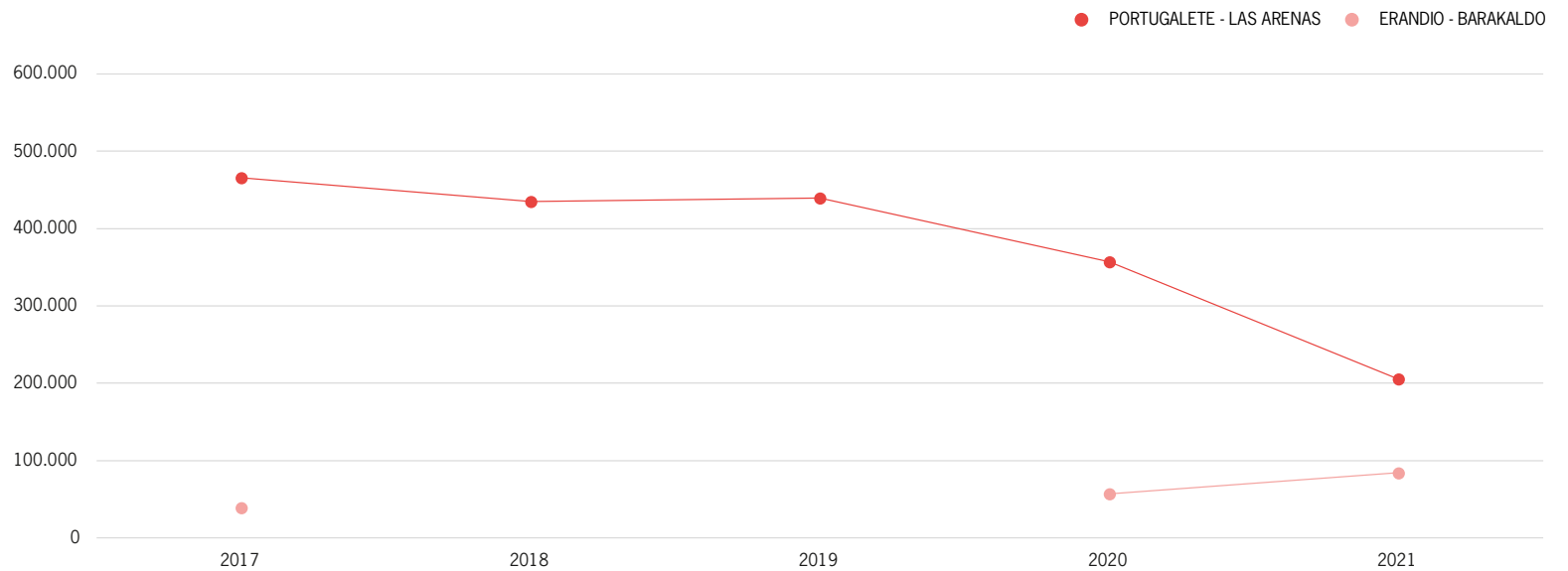


## Otros medios de transporte:

### Botes de pasaje

#### BOTES DE PASAJE. Viajes

	2017	2018	2019	2020	2021	%2020-21
Portugalete-Las Arenas	465.740	434.663	439.287	356.813	205.206	-42,5
Erandio-Barakaldo	39.205			56.844	84.295	48,3
<b>TOTAL</b>	<b>504.945</b>	<b>434.663</b>	<b>439.287</b>	<b>413.657</b>	<b>289.501</b>	<b>-30,0</b>



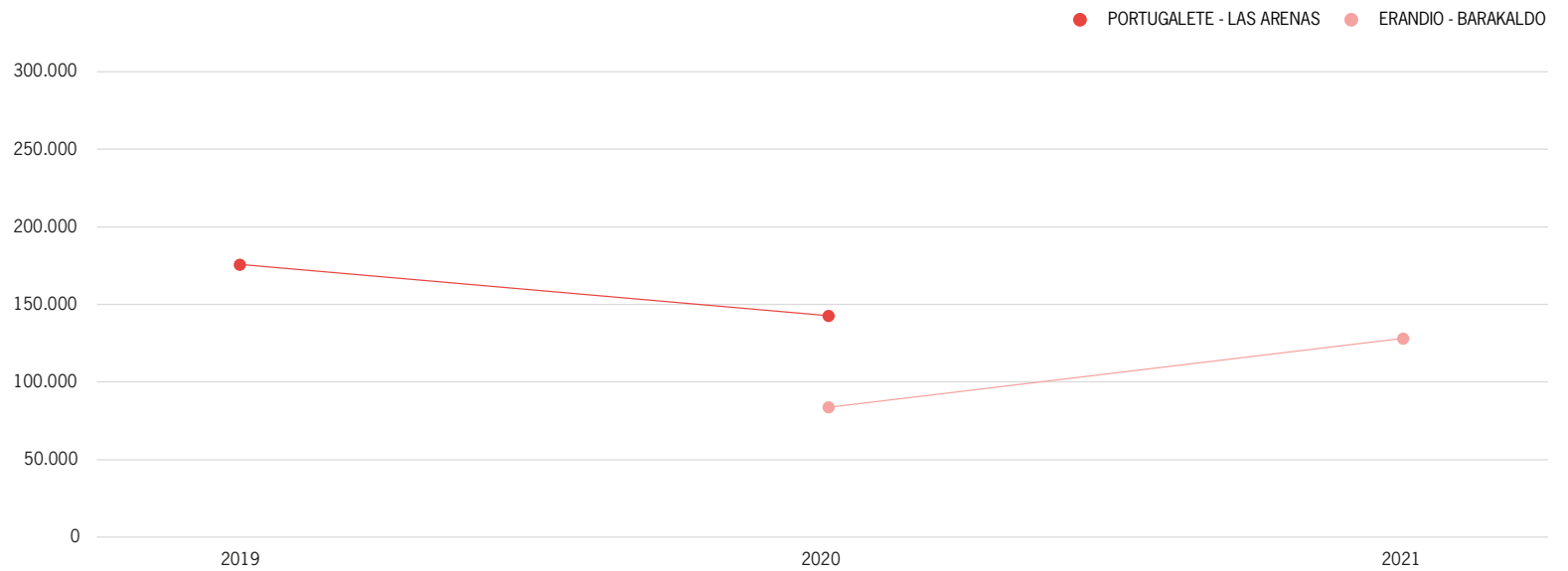


## Otros medios de transporte:

### Botes de pasaje

#### BOTES DE PASAJE. Recaudación (€)

	2019	2020	2021	%2020-21
Portugalete-Las Arenas	175.715	142.726		
Erandio-Barakaldo		83.810	128.111	52,9
<b>TOTAL</b>	<b>175.715</b>	<b>226.535</b>	<b>128.111</b>	



## Otros medios de transporte:

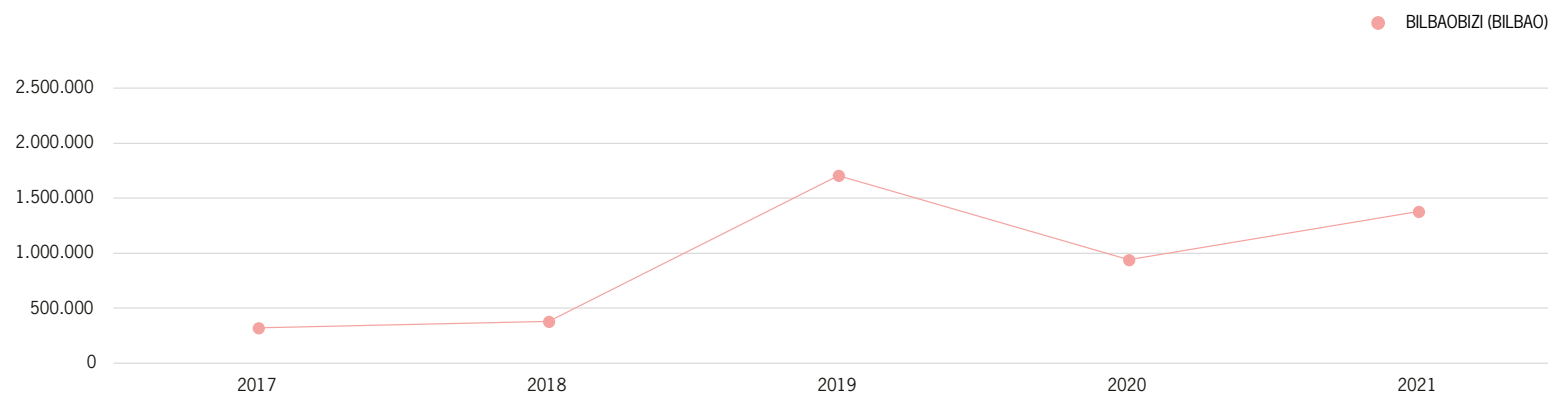


**Bilbaobizi**

### PRÉSTAMO DE BICICLETAS. Viajes

	2017	2018	2019	2020	2021	%2020-21
Bizimeta (Getxo)	3.037	3.021	2.369			
Bilbaobizi (Bilbao)	321.083	377.154	1.704.364	941.959	1.380.436	46,5%

Bizimeta: Servicio interrumpido desde el 01/01/2020



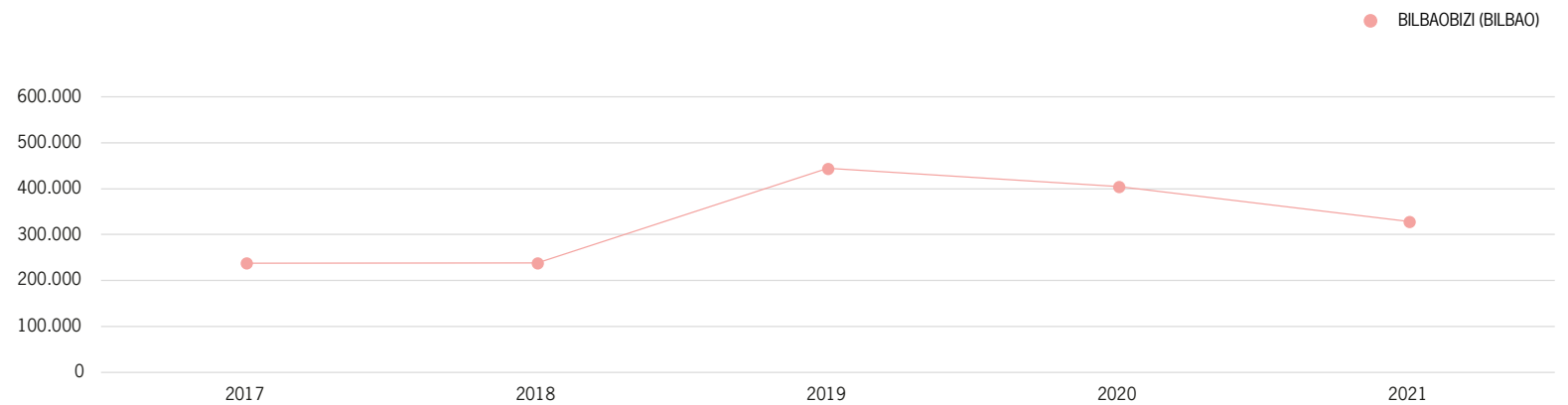
## Otros medios de transporte:



### PRÉSTAMO DE BICICLETAS. Recaudación (€)

	2017	2018	2019	2020	2021	%2020-21
Bizimeta (Getxo)	826	956	633			
Bilbon Bizi (Bilbao)	237.724	238.202	444.400	405.000	328.220	-19,0%

Bizimeta: Servicio interrumpido desde el 01/01/2020



## Aparcamientos

<b>VEHÍCULOS:</b>	<b>240.990</b>
BEC	41,2%
ETXEBARRI	34,3%
LEIOA	21,7%
IBARBENGOA	2,8%

Aparcamientos:

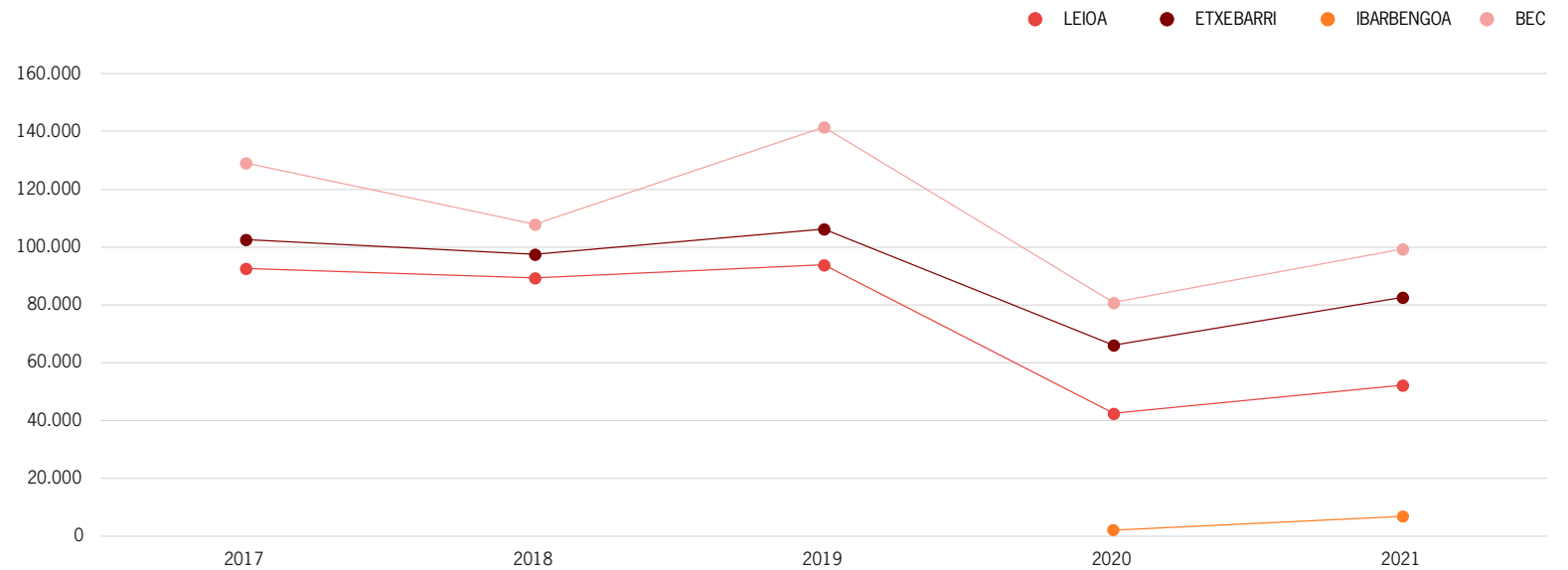
APARCAMIENTOS. Vehículos

	2017	2018	2019	2020	2021	%2020-21
LEIOA	92.634	89.252	93.888	42.529	52.238	22,83
ETXEBARRI	102.503	97.562	106.221	66.069	82.624	25,06
IBARBENGOA				2.095	6.863	
BEC	129.105	107.912	141.450	80.871	99.265	22,74

Leioa y Etxebarri: Julio, agosto y septiembre 2018: Datos incompletos

BEC: Septiembre y octubre de 2018: Datos incompletos

Ibarbengoa: En funcionamiento desde el 15/06/2020



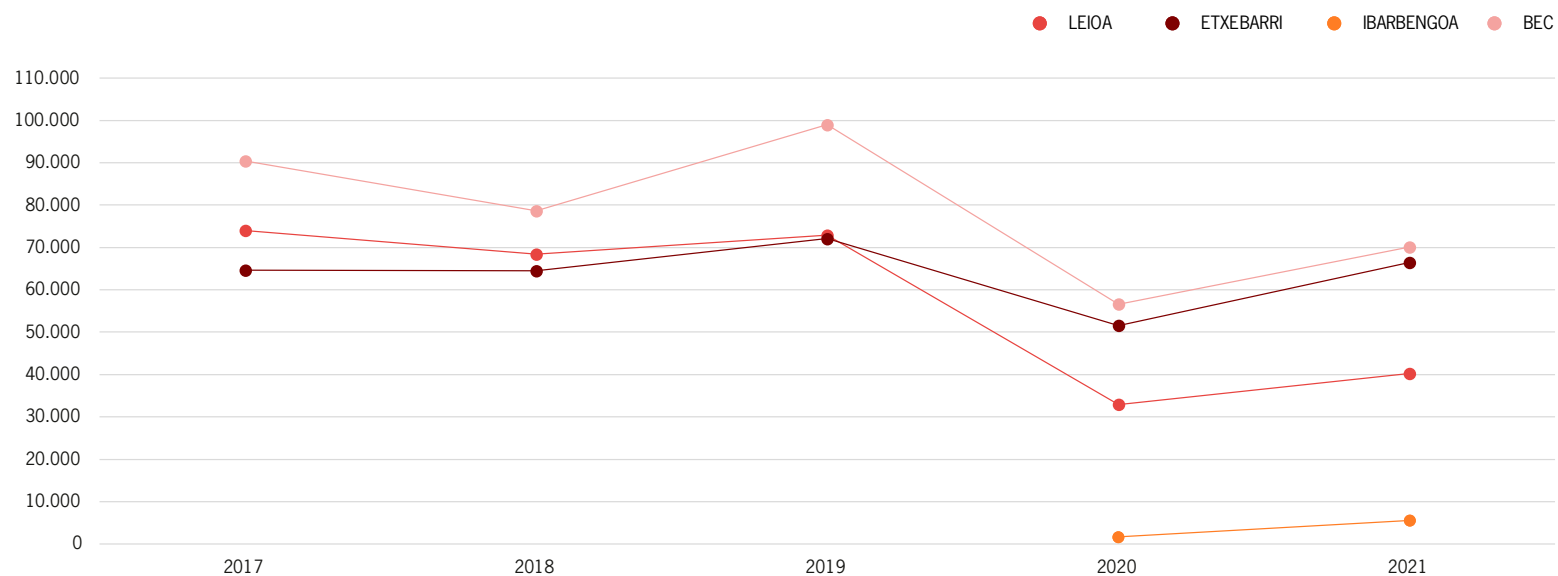
**Aparcamientos:**

**APARCAMIENTOS. Recaudación**

(€)

	2017	2018	2019	2020	2021	%2020-21
LEIOA	73.999	68.477	72.885	32.909	40.259	22,3
ETXEBARRI	64.701	64.505	72.120	51.553	66.447	28,9
IBARBENGOA				1.683	5.555	
BEC	90.373	78.721	99.005	56.591	70.133	23,9

Leioa y Etxebarri: Julio, agosto y septiembre 2018: Datos incompletos  
 Etxebarri: Desde el 30/10/2019 se modifica la tarifa bonificada (de 0,55 € a 0,70 €)  
 BEC: Septiembre y octubre de 2018: Datos incompletos  
 Ibarbengoa: En funcionamiento desde el 15/06/2020



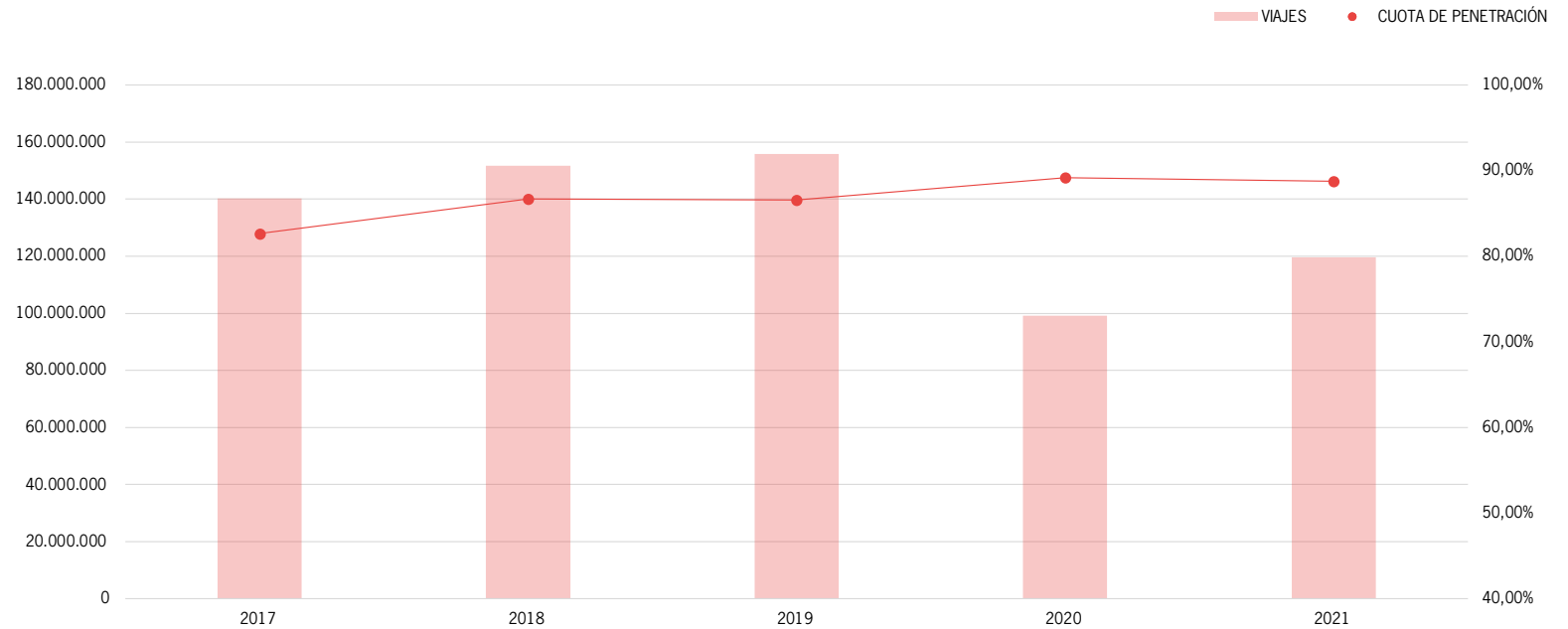
## Títulos comunes

<b>TOTAL POR TIPO DE TÍTULO:</b>	<b>119.561.015</b>	<b>TOTAL POR OPERADOR:</b>	<b>119.561.015</b>
TÍTULOS MONEDERO	96.673.416	METRO BILBAO	62.736.176
Creditrans	79.902.110	EUSKOTRAN	1.887.881
Gizatrans	16.771.306	EUSKOTREN	9.006.231
TÍTULOS MENSUALES MONOMODALES	243.785	FEVE	470.941
Mensual Gazte Bilbao	243.785	RENFE	3.717.994
TÍTULOS TEMPORALES MULTIMODALES	21.380.236	BILBOBUS	17.777.797
Bidai 50	8.969.153	BIZKAIBUS	20.077.635
Bidai 70	1.611.960	ETXEBARRI BUS	301.838
Bidai Oro	4.501.229	AUTOBÚS DE ERANDIO	85.958
Gazte 70	3.724.877	KBUS	571.411
Gazte Oro	2.573.017	LEJOAN BUSA	176.480
OCASIONAL CONSORCIADO	1.263.578	SOPELBUS	51.214
		PUENTE COLGANTE	1.943.350
		FUNICULAR ARTXANDA	480.908
		FUNICULAR LARREINETA	94.578
		ASCENSOR DE EREAGA	180.623

Títulos comunes:

TÍTULOS COMUNES EN BIZKAIA. Viajes con títulos comunes y cuota de penetración sobre transporte público

	2017	2018	2019	2020	2021	%2020-21
VIAJES	140.346.948	151.611.073	155.830.897	99.224.841	119.561.015	20,50%
CUOTA DE PENETRACIÓN	82,65%	86,72%	86,56%	89,17%	88,77%	-0,45%





Títulos comunes:

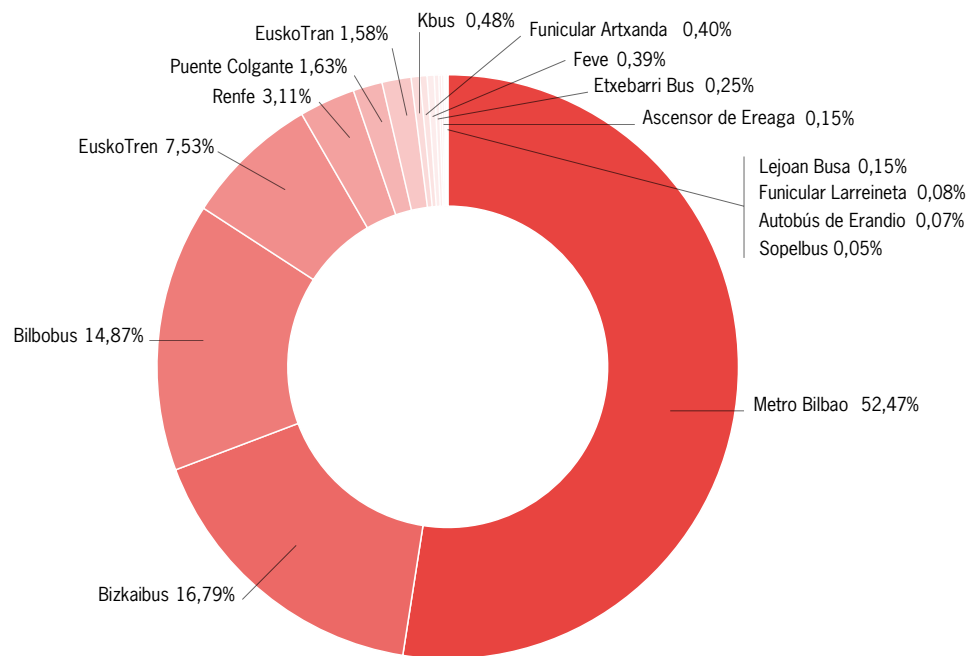
TÍTULOS COMUNES EN BIZKAIA. Viajes

	2020	2021	%	% 20-21
Metro Bilbao	51.376.207	61.517.083	51,45%	19,74%
EuskoTran	1.408.693	1.887.881	1,58%	34,02%
EuskoTren	7.286.568	8.961.746	7,50%	22,99%
Feve	404.665	470.941	0,39%	16,38%
Renfe	3.058.329	3.717.994	3,11%	21,57%
Bilbobus	14.779.635	17.777.797	14,87%	20,29%
Bizkaibus	16.708.754	20.077.635	16,79%	20,16%
Etxebarri Bus	248.068	301.838	0,25%	21,68%
Autobús de Erandio	73.558	85.958	0,07%	16,86%
Kbus	506.157	571.411	0,48%	12,89%
Lejoan Busa	136.819	176.480	0,15%	28,99%
Sopelbus		51.214	0,05%	
Puente Colgante	1.641.259	1.943.350	1,63%	18,41%
Funicular Artxanda	347.214	480.908	0,40%	38,50%
Funicular Larreineta	74.633	94.578	0,08%	26,72%
Ascensor de Ereaga	170.459	180.623	0,15%	5,96%
<b>TOTAL BARIK</b>	<b>98.221.018</b>	<b>118.297.437</b>	<b>98,94%</b>	<b>20,44%</b>
Metro Bilbao	967.433	1.219.093	1,02%	26,01%
Euskotren Línea 3	36.390	44.485	0,04%	22,25%
<b>TOTAL OCASIONAL</b>	<b>1.003.823</b>	<b>1.263.578</b>	<b>1,06%</b>	<b>25,88%</b>

Títulos comunes:

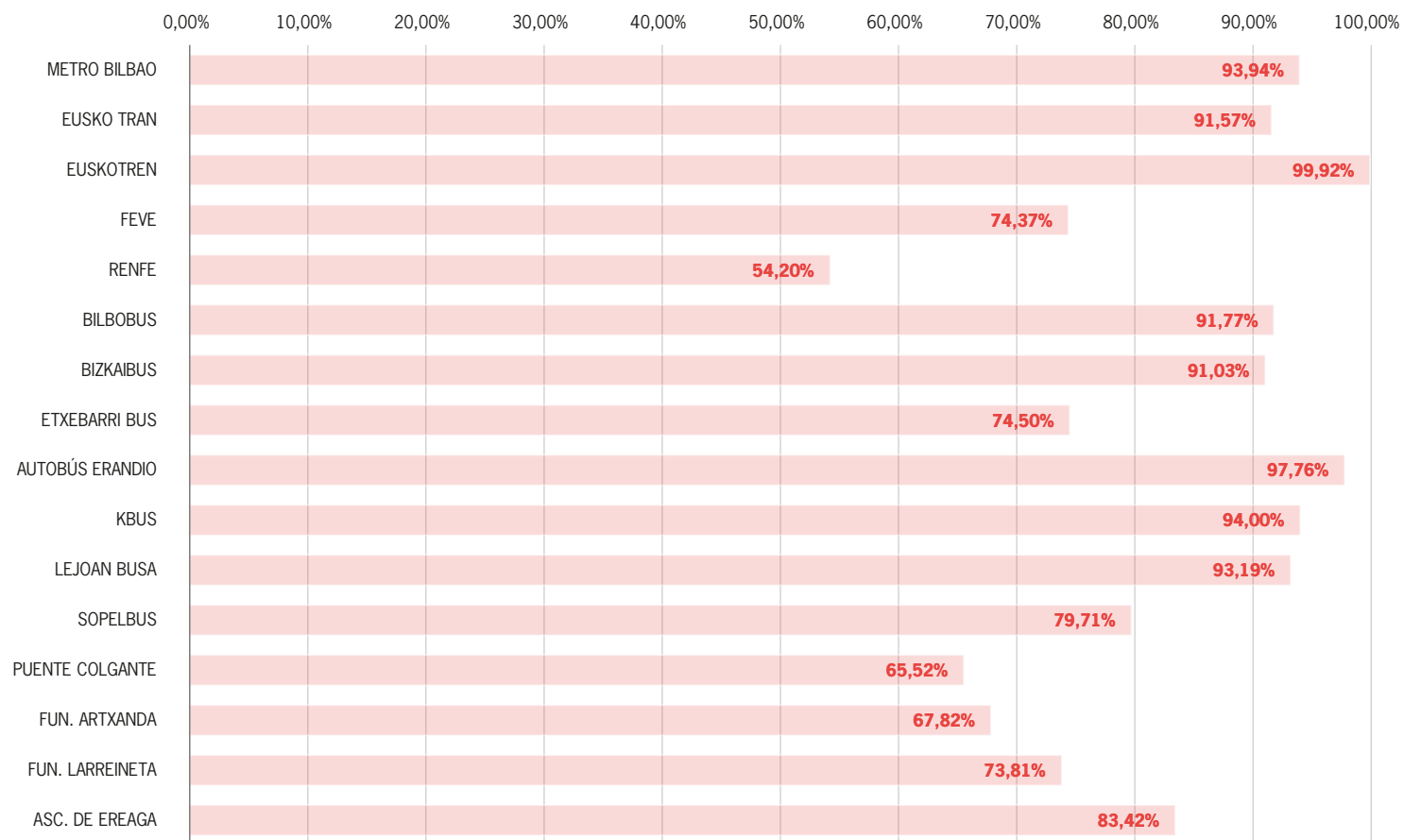
TÍTULOS COMUNES EN BIZKAIA. Viajes

VIAJES 2021 (%):



Títulos comunes:

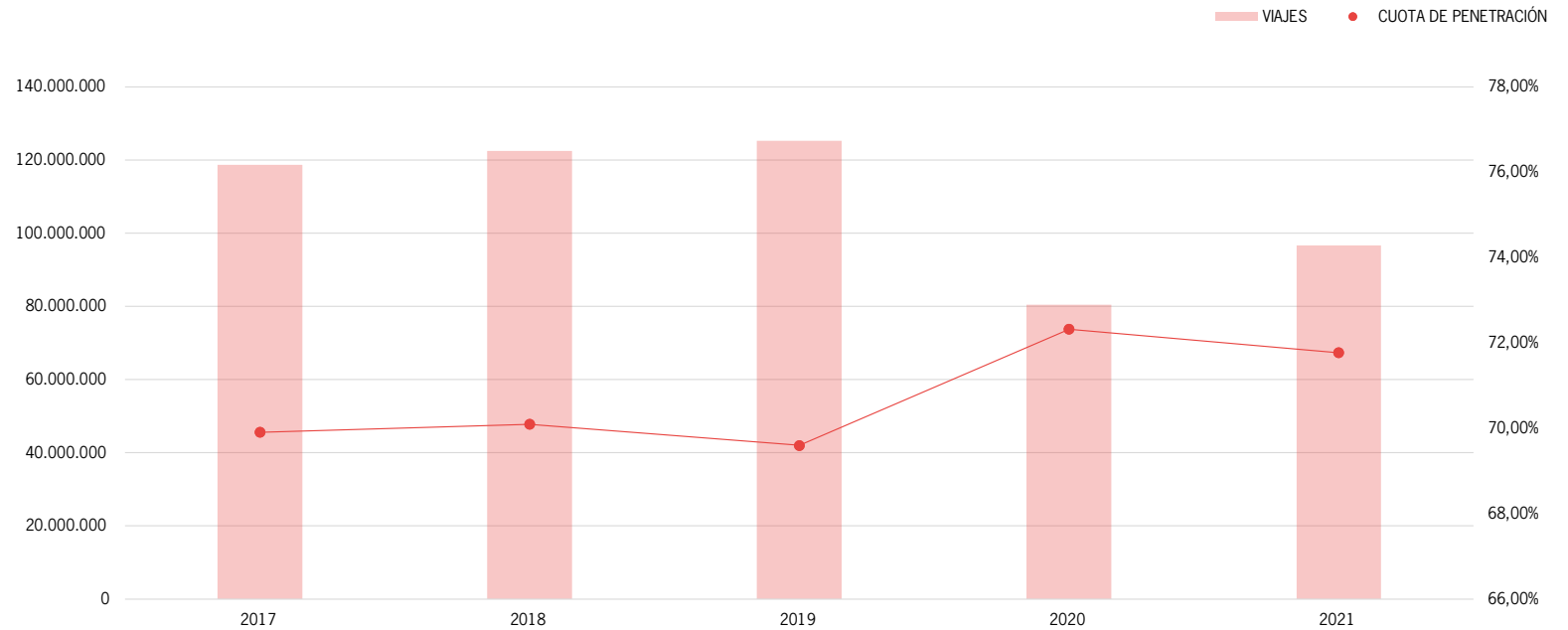
TÍTULOS COMUNES EN BIZKAIA. Cuota de penetración de títulos comunes en cada modo (sobre viajes) 2021



**Títulos monedero:**

TÍTULOS MONEDERO. Viajes con títulos monedero y cuota de penetración sobre transporte público

	2017	2018	2019	2020	2021	%2020-21
VIAJES	118.707.400	122.551.749	125.307.653	80.518.623	96.673.416	20,06%
CUOTA DE PENETRACIÓN	69,91%	70,10%	69,61%	72,32%	71,78%	-0,76%

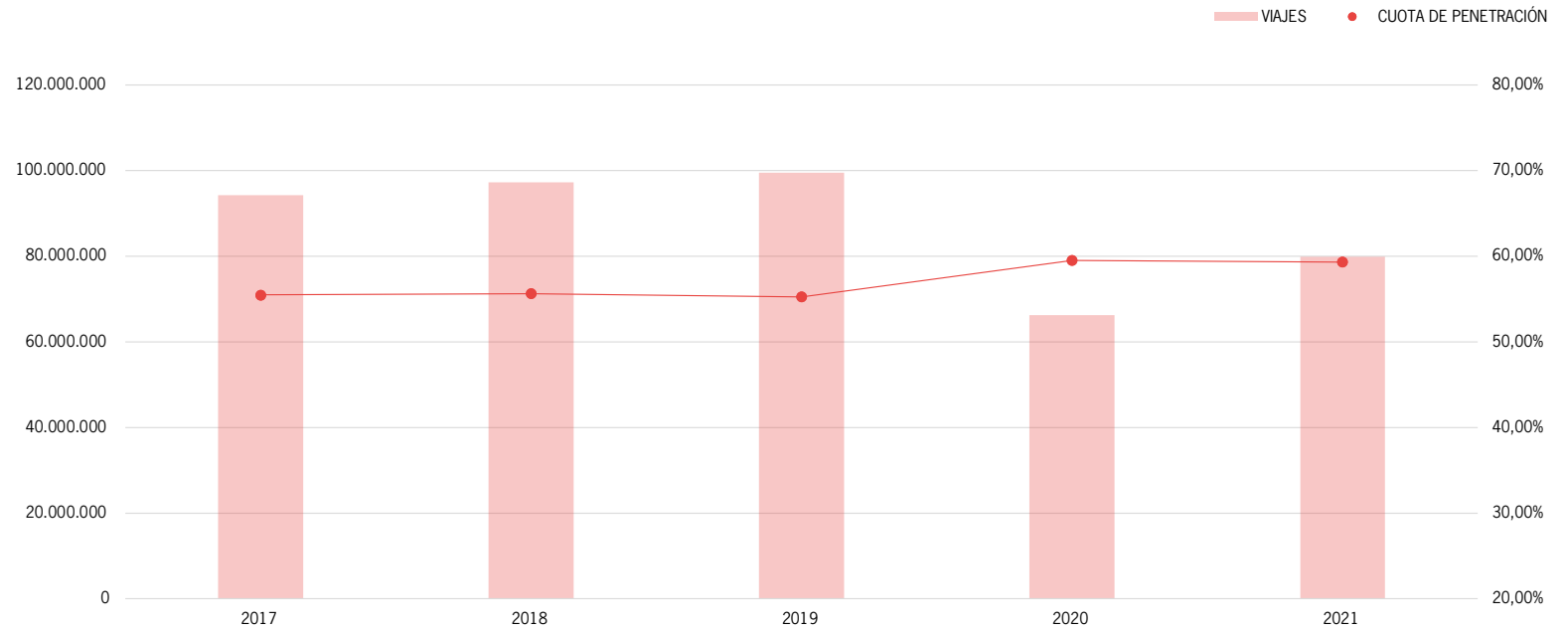


**Títulos monedero:**

**CREDITRANS**

CREDITRANS. Viajes y cuota de penetración sobre transporte público

	2017	2018	2019	2020	2021	%2020-21
VIAJES	94.227.933	97.254.737	99.453.982	66.249.554	79.902.110	20,61%
CUOTA DE PENETRACIÓN	55,49%	55,63%	55,24%	59,51%	59,32%	-0,31%



## Títulos monedero:

## CREDITRANS

### CREDITRANS. Viajes

	2020	2021	%	% 2020-21
Metro Bilbao	30.858.623	37.171.947	46,52%	20,46%
EuskoTran	1.042.318	1.415.295	1,77%	35,78%
EuskoTren	4.547.176	5.492.802	6,88%	20,80%
Feve	404.665	470.941	0,59%	16,38%
Renfe	3.058.329	3.717.994	4,65%	21,57%
Bilbobus	11.260.074	13.552.959	16,96%	20,36%
Bizkaibus	12.513.017	14.963.649	18,73%	19,58%
Etxebarri Bus	200.236	245.731	0,31%	22,72%
Autobús de Erandio	55.277	64.656	0,08%	16,97%
Kbus	352.598	396.579	0,50%	12,47%
Lejoan Busa	86.413	111.916	0,14%	29,51%
Sopelbus		39.756	0,05%	
Puente Colgante	1.397.967	1.647.574	2,06%	17,85%
Funicular Artxanda	313.262	433.887	0,54%	38,51%
Funicular Larreineta	59.134	74.533	0,09%	26,04%
Ascensor de Ereaga	100.465	101.891	0,13%	1,42%
<b>TOTAL</b>	<b>66.249.554</b>	<b>79.902.110</b>	<b>100,00%</b>	<b>20,61%</b>

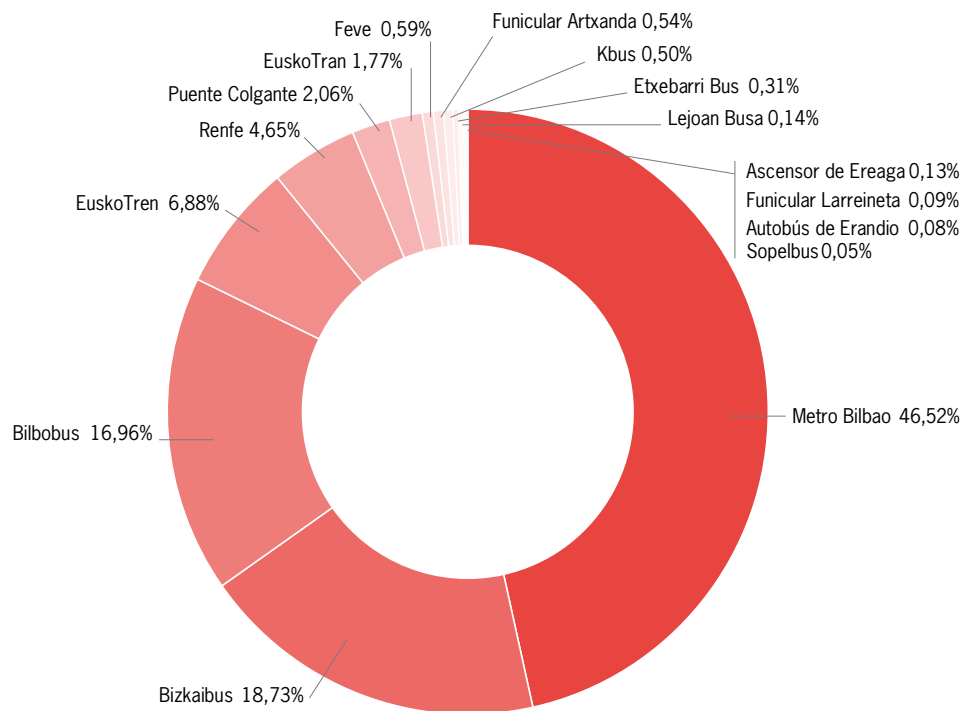
Sopelbus se incorpora el 09/03/2021 al Sistema Barik.

**Títulos monedero:**

**CREDITRANS**

**CREDITRANS. Viajes**

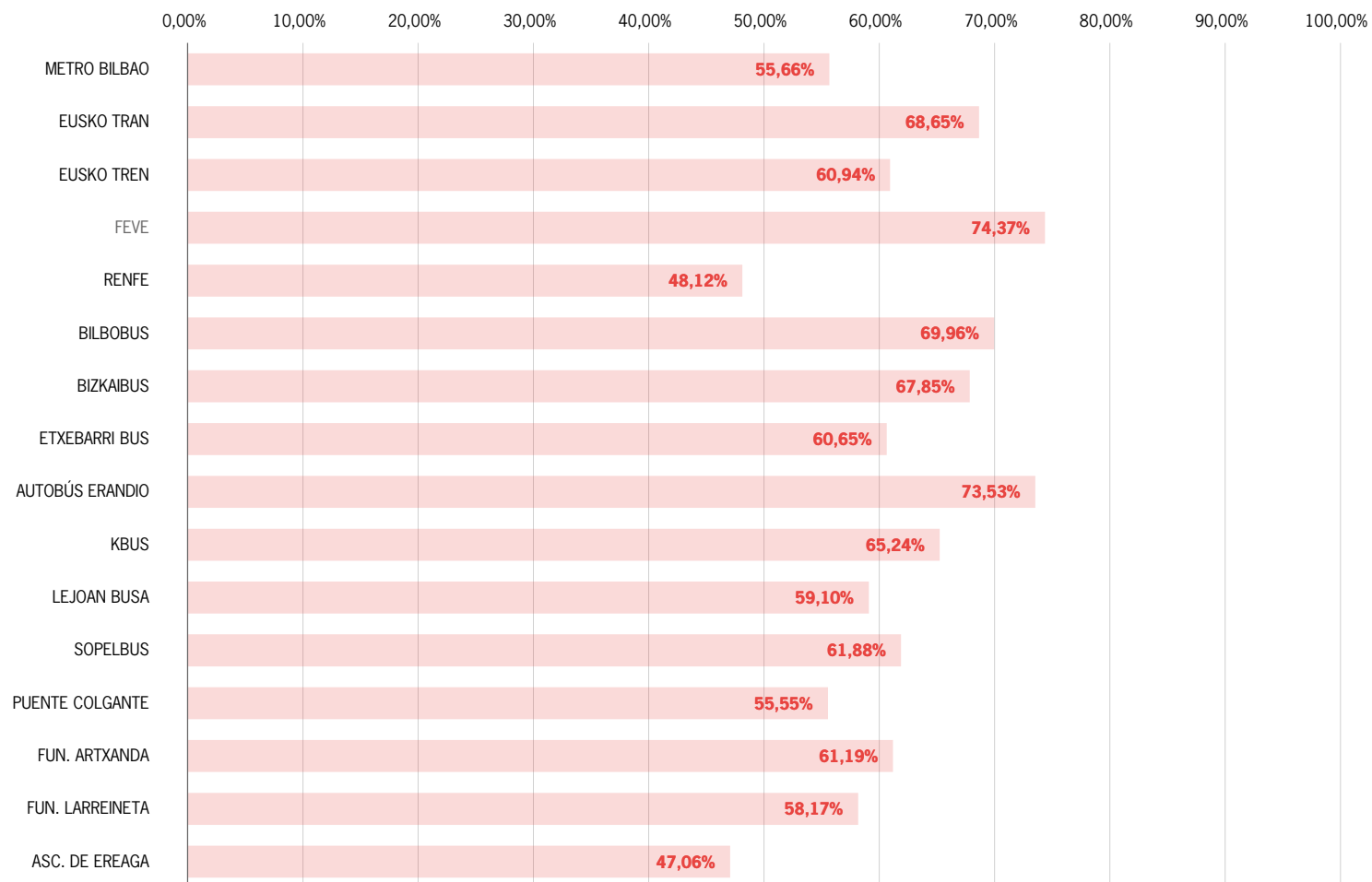
VIAJES 2021 (%):



**Títulos monedero:**

**CREDITRANS**

CREDITRANS. Cuota de penetración en cada modo (sobre viajes) 2021

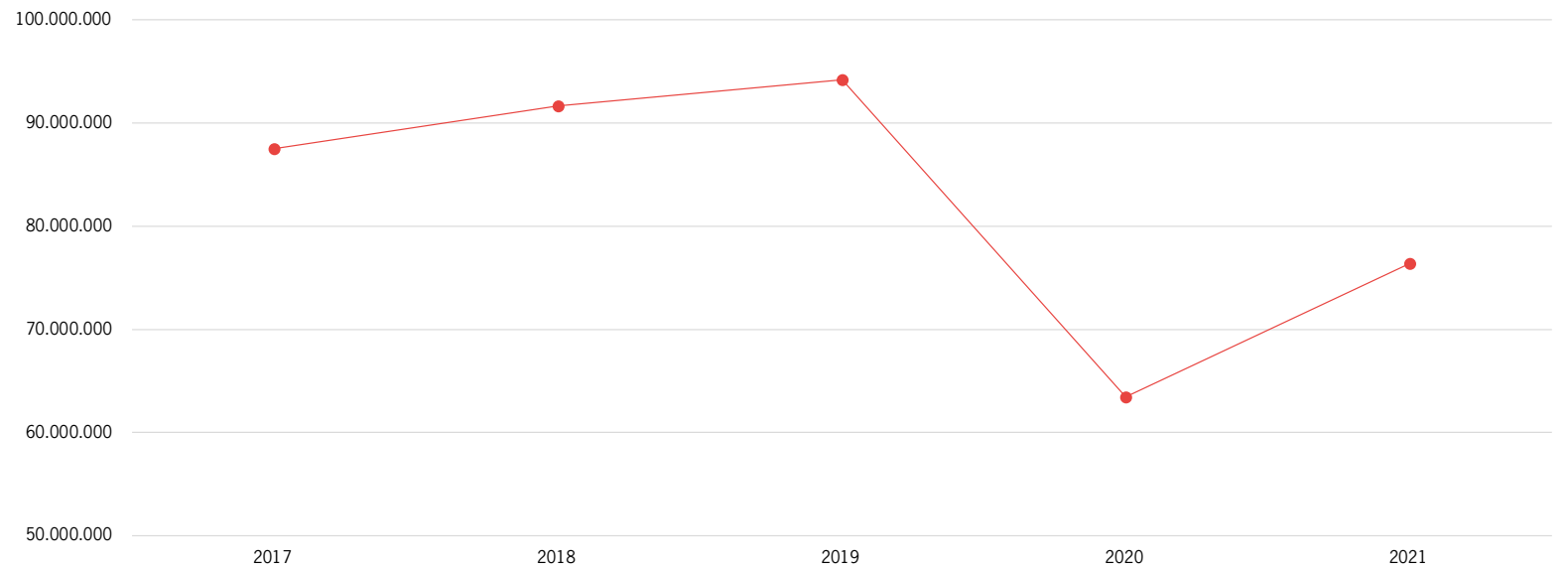




**Títulos monedero:**  
**CREDITRANS**

CREDITRANS. Recaudación  
(€)

	2017	2018	2019	2020	2021	%2020-21
CREDITRANS	87.501.848	91.659.687	94.180.151	63.453.936	76.389.619	20,39%
<b>TOTAL</b>	<b>87.501.848</b>	<b>91.659.687</b>	<b>94.180.151</b>	<b>63.453.936</b>	<b>76.389.619</b>	<b>20,39%</b>



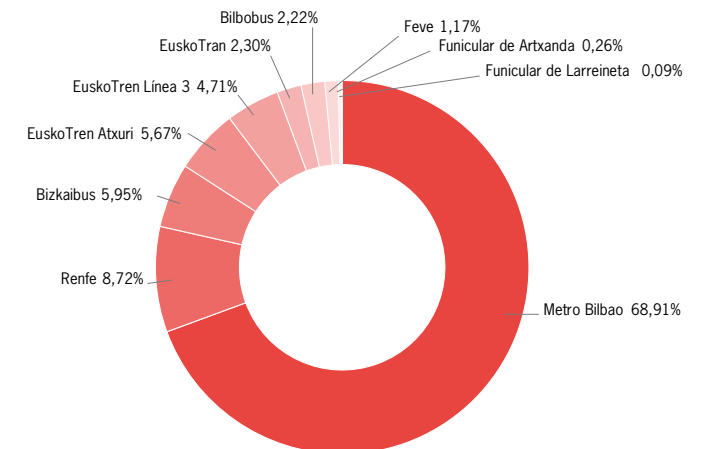
## Títulos monedero:

### CREDITRANS

#### CREDITRANS. Recaudación por recargas en operadores (€)

	2020	2021	%	% 2020-21
Metro Bilbao	35.079.642,01	41.587.022,51	68,91%	18,55%
EuskoTran	1.060.894,00	1.386.121,00	2,30%	30,66%
EuskoTren Atxuri	2.824.420,18	3.420.595,75	5,67%	21,11%
EuskoTren Línea 3	2.352.570,00	2.841.954,15	4,71%	20,80%
Feve	589.084,99	709.017,61	1,17%	20,36%
Renfe	4.614.180,81	5.259.813,91	8,72%	13,99%
Bilbobus	1.042.705,87	1.338.366,10	2,22%	28,36%
Bizkaibus	2.823.366,09	3.589.834,08	5,95%	27,15%
Funicular de Artxanda	130.287,92	165.197,00	0,26%	26,79%
Funicular de Larreineta	37.732,00	54.357,00	0,09%	44,06%
OTROS (Ticket incidencia)	12,39	11,55	0,00%	-6,78%
<b>TOTAL</b>	<b>50.554.896,26</b>	<b>60.352.290,66</b>	<b>100,00%</b>	<b>19,38%</b>

RECAUDACIÓN 2021 (%):



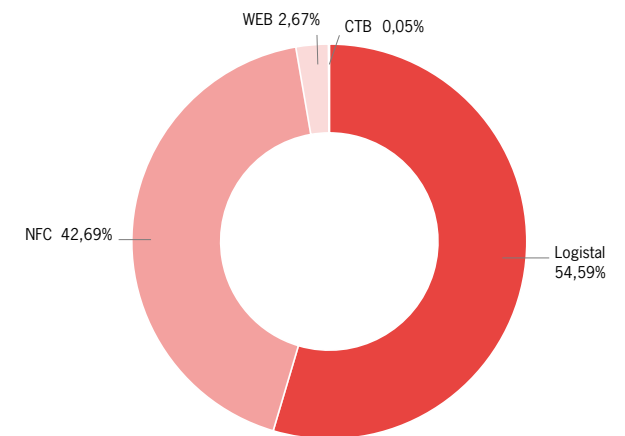
**Títulos monedero:**

**CREDITRANS**

**CREDITRANS. Recaudación por recargas en red externa**  
(€)

	2020	2021	%	% 2020-21
Logista	8.169.862,00	8.754.404,00	54,59%	7,15%
NFC	4.418.462,15	6.846.631,76	42,69%	54,96%
WEB	301.908,55	427.520,70	2,67%	41,61%
CTB	8.807,10	8.772,25	0,05%	-0,40%
<b>TOTAL</b>	<b>12.899.039,80</b>	<b>16.037.328,71</b>	<b>100,00%</b>	<b>24,33%</b>

RECAUDACIÓN 2021 (%):

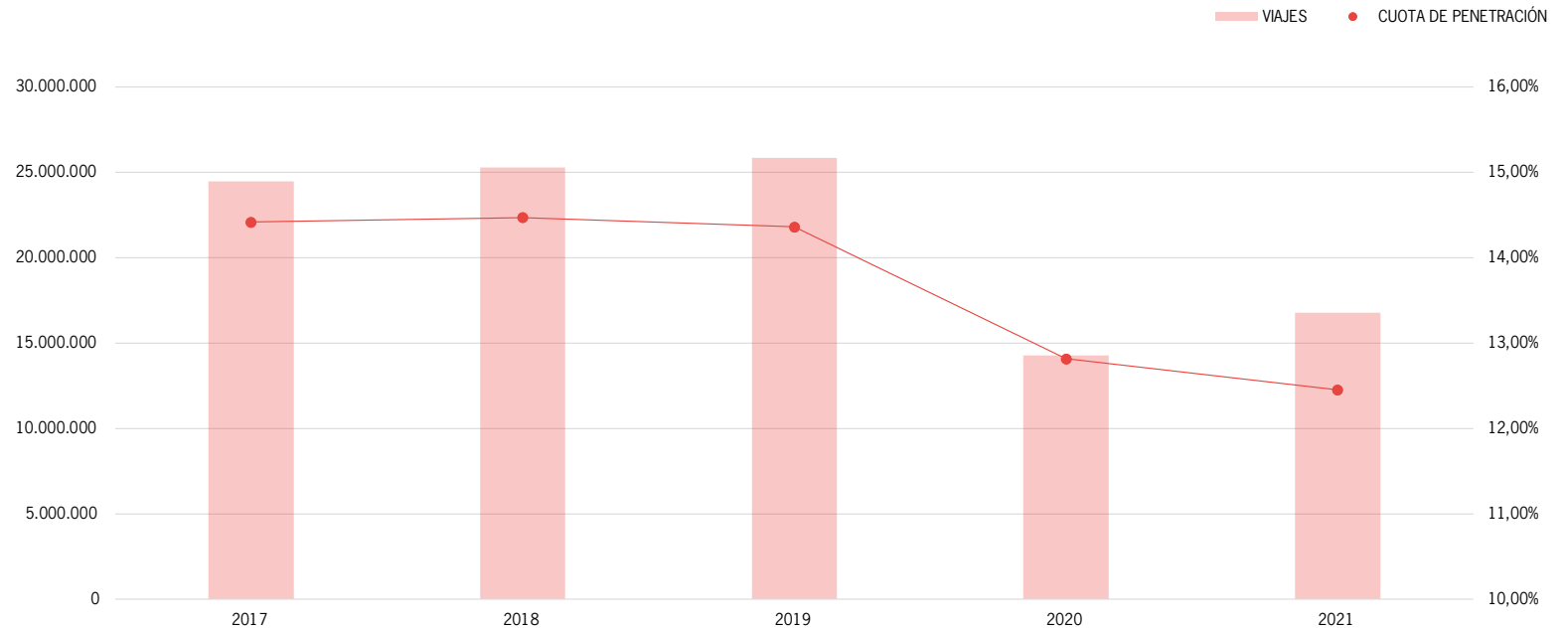


**Títulos monedero:**

**GIZATRANS**

GIZATRANS. Viajes y cuota de penetración sobre transporte público

	2017	2018	2019	2020	2021	%2020-21
VIAJES	24.479.467	25.297.012	25.853.671	14.269.069	16.771.306	17,54%
CUOTA DE PENETRACIÓN	14,42%	14,47%	14,36%	12,82%	12,45%	-2,84%



## Títulos monedero:

## GIZATRANS

### GIZATRANS. Viajes

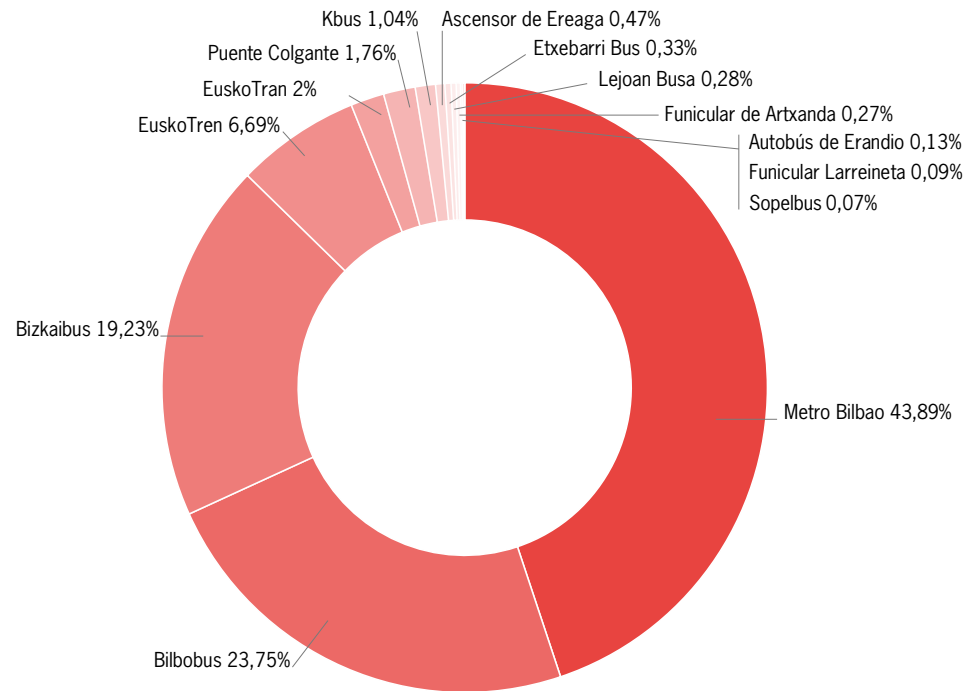
	2020	2021	%	% 2020-21
Metro Bilbao	6.402.598	7.360.907	43,89%	14,97%
EuskoTran	256.001	335.246	2,00%	30,95%
EuskoTren	945.992	1.122.028	6,69%	18,61%
Bilbobus	3.328.472	3.982.555	23,75%	19,65%
Bizkaibus	2.719.005	3.225.309	19,23%	18,62%
Etxebarri Bus	47.832	56.107	0,33%	17,30%
Autobús de Erandio	18.281	21.302	0,13%	16,53%
Kbus	153.559	174.832	1,04%	13,85%
Lejoan Busa	38.678	47.071	0,28%	21,70%
Sopelbus		10.864	0,07%	
Puente Colgante	243.292	295.776	1,76%	21,57%
Funicular Artxanda	33.193	45.519	0,27%	37,13%
Funicular Larreineta	12.172	15.058	0,09%	23,71%
Ascensor de Ereaga	69.994	78.732	0,47%	12,48%
<b>TOTAL</b>	<b>14.269.069</b>	<b>16.771.306</b>	<b>100,00%</b>	<b>17,54%</b>

**Títulos monedero:**

**GIZATRANS. Viajes**

**GIZATRANS**

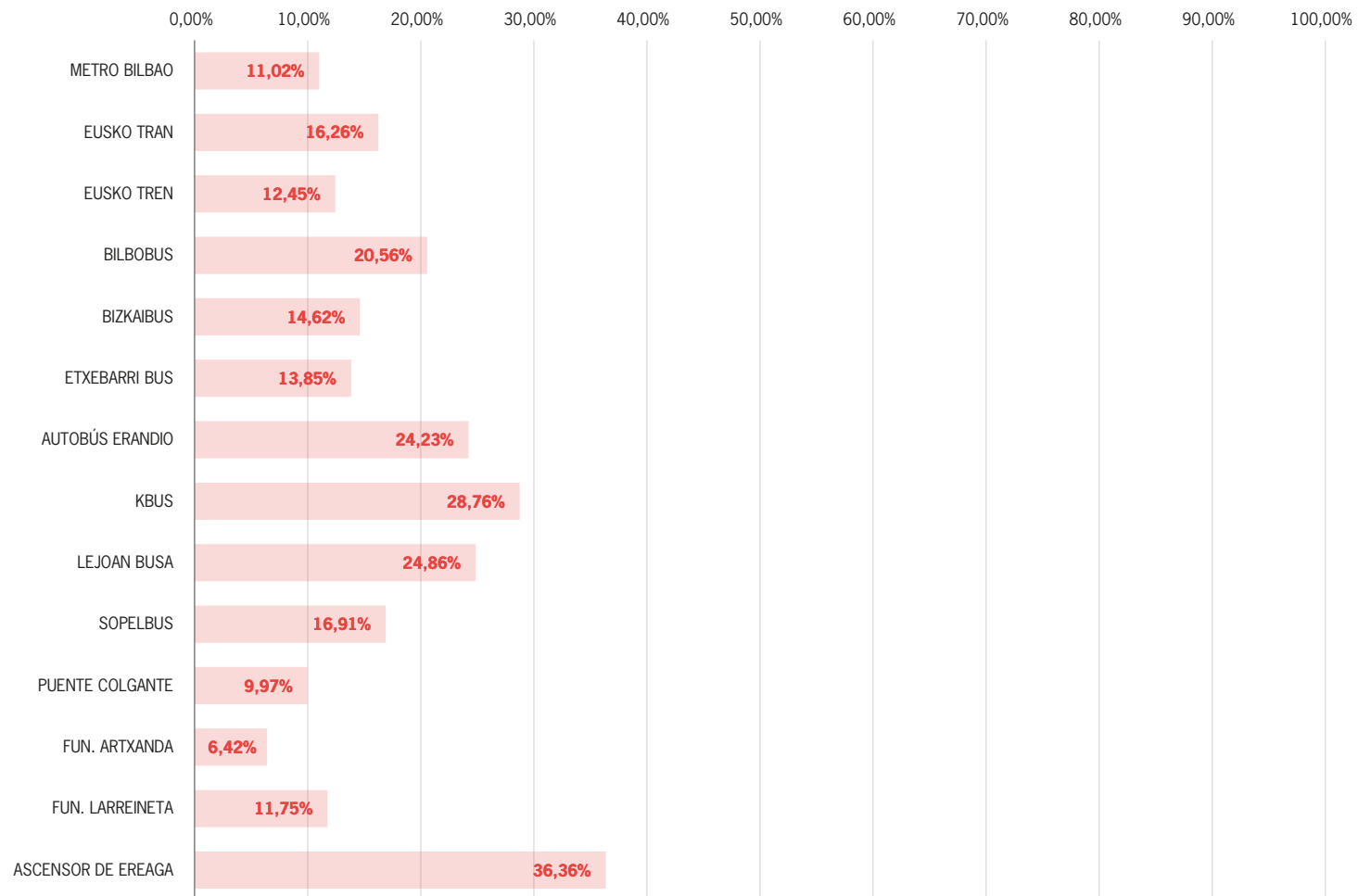
VIAJES 2021 (%):



**Títulos monedero:**

**GIZATRANS**

GIZATRANS. Cuota de penetración en cada modo (sobre viajes) 2021

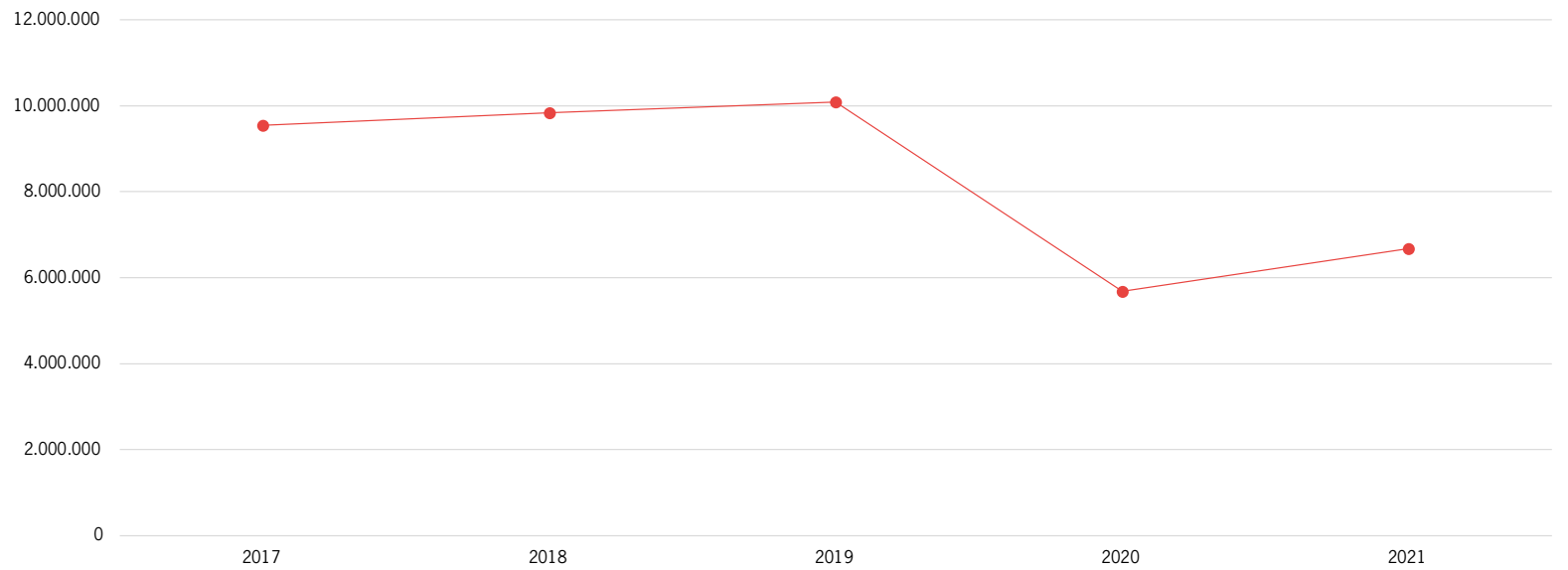


**Títulos monedero:**

**GIZATRANS**

GIZATRANS. Recaudación  
(€)

	2017	2018	2019	2020	2021	%2020-21
GIZATRANS	9.543.014	9.836.367	10.086.025	5.684.745	6.675.499	17,43%
<b>TOTAL</b>	<b>9.543.014</b>	<b>9.836.367</b>	<b>10.086.025</b>	<b>5.684.745</b>	<b>6.675.499</b>	<b>17,43%</b>





Títulos monedero:

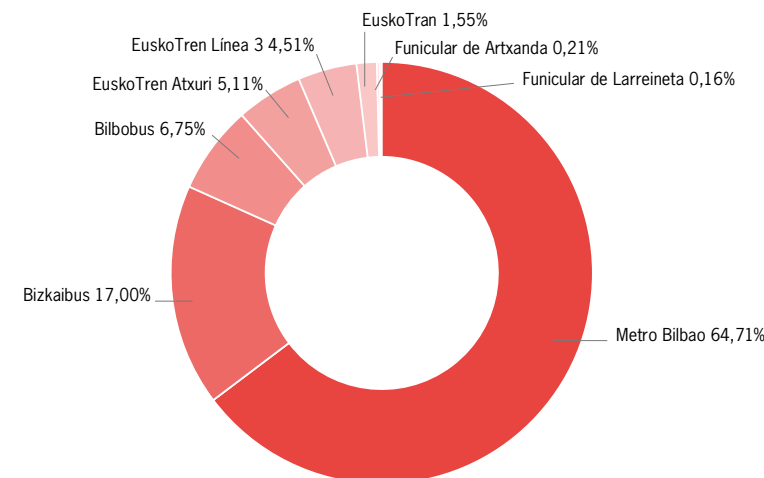
GIZATRANS

GIZATRANS. Recaudación por recargas en operadores

(€)

	2020	2021	%	% 2020-21
Metro Bilbao	2.575.490,20	3.007.185,40	64,71%	16,76%
EuskoTran	52.943,00	72.155,00	1,55%	36,29%
EuskoTren Atxuri	185.144,40	237.560,55	5,11%	28,31%
EuskoTren Línea 3	164.039,30	209.602,55	4,51%	27,78%
Bilbobus	243.995,24	313.580,32	6,75%	28,52%
Bizkaibus	644.050,75	789.715,36	17,00%	22,62%
Funicular de Artxanda	13.560,00	9.536,00	0,21%	-29,68%
Funicular de Larreineta	5.731,00	7.648,00	0,16%	33,45%
<b>TOTAL</b>	<b>3.884.953,89</b>	<b>4.646.983,18</b>	<b>100,00%</b>	<b>19,61%</b>

RECAUDACIÓN 2021 (%):



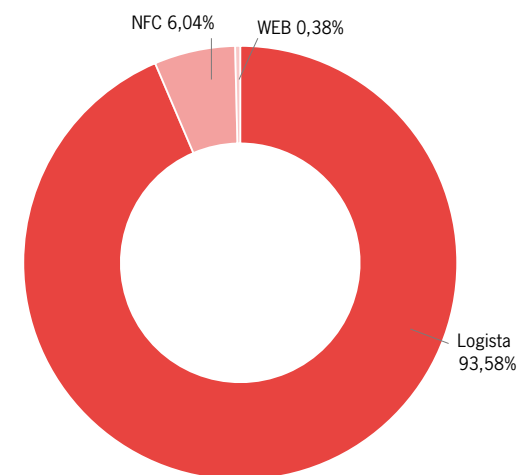
## Títulos monedero:

### GIZATRANS

GIZATRANS. Recaudación por recargas en red externa  
(€)

	2020	2021	%	% 2020-21
Logista	1.715.155,00	1.898.340,00	93,58%	10,68%
NFC	78.705,40	122.496,00	6,04%	55,64%
WEB	5.931,00	7.680,00	0,38%	29,49%
<b>TOTAL</b>	<b>1.799.791,40</b>	<b>2.028.516,00</b>	<b>100,00%</b>	<b>12,71%</b>

RECAUDACIÓN 2021 (%):



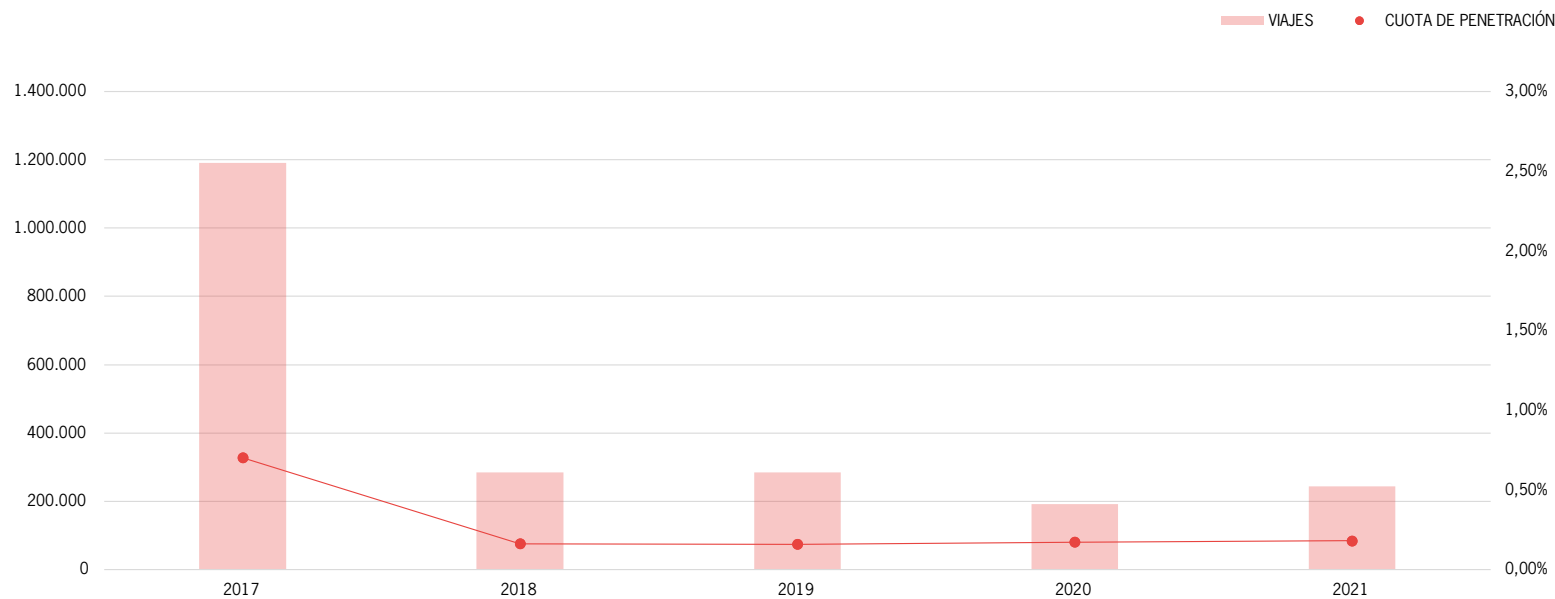
## Títulos Mensuales Monomodales:

### GAZTE

#### GAZTE. Viajes y cuota de penetración sobre transporte público

	2017	2018	2019	2020	2021	%2020-21
VIAJES	1.190.709	284.377	284.772	191.848	243.785	27,07%
CUOTA DE PENETRACIÓN	0,70%	0,16%	0,16%	0,17%	0,18%	5,04%

07/03/2017 Último día que se comercializan los títulos temporales monomodales Mensual Gazte MB y Mensual Gazte Bizkaibus

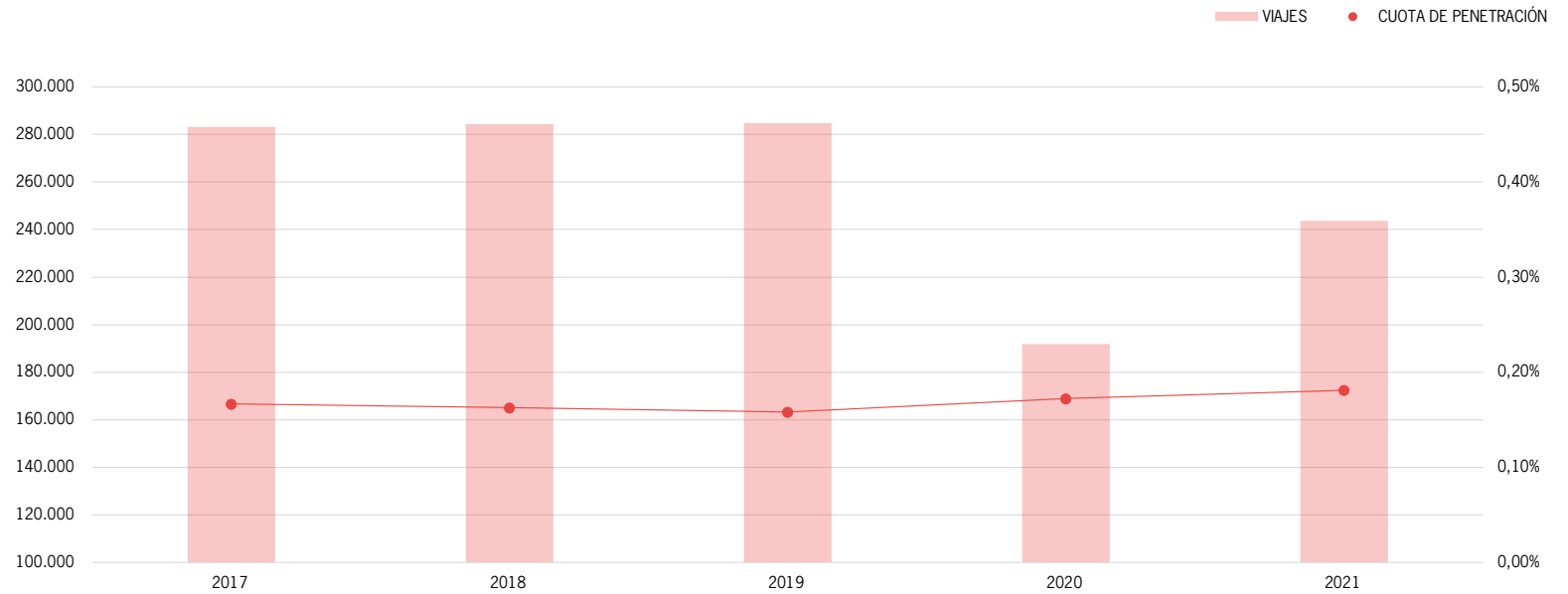


## Títulos Mensuales Monomodales:

### GAZTE BILBAO

GAZTE BILBAO. Viajes y cuota de penetración sobre transporte público

	2017	2018	2019	2020	2021	%2020-21
VIAJES	283.121	284.377	284.772	191.848	243.785	27,07%
CUOTA DE PENETRACIÓN	0,17%	0,16%	0,16%	0,17%	0,18%	5,04%



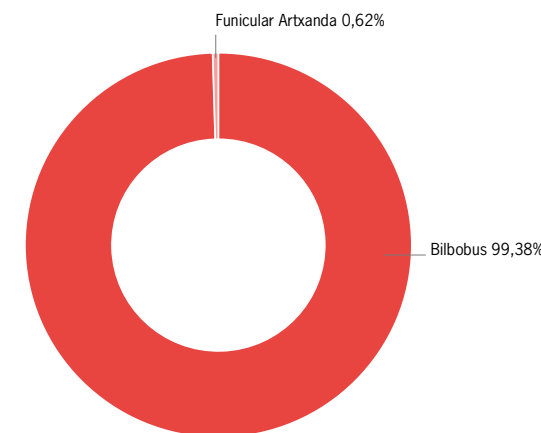
## Títulos Mensuales Monomodales:

### GAZTE BILBAO

#### GAZTE BILBAO. Viajes

	2017	2018	2019	2020	2021	%	% 2020-21
Bilbobus	281.672	282.662	283.426	191.089	242.283	99,38%	26,79%
Funicular Artxanda	1.449	1.715	1.346	759	1.502	0,62%	97,89%
<b>TOTAL</b>	<b>283.121</b>	<b>284.377</b>	<b>284.772</b>	<b>191.848</b>	<b>243.785</b>	<b>100,00%</b>	<b>27,07%</b>

VIAJES 2021 (%):



#### GAZTE BILBAO. Cuota de penetración en cada modo (sobre viajes) 2021

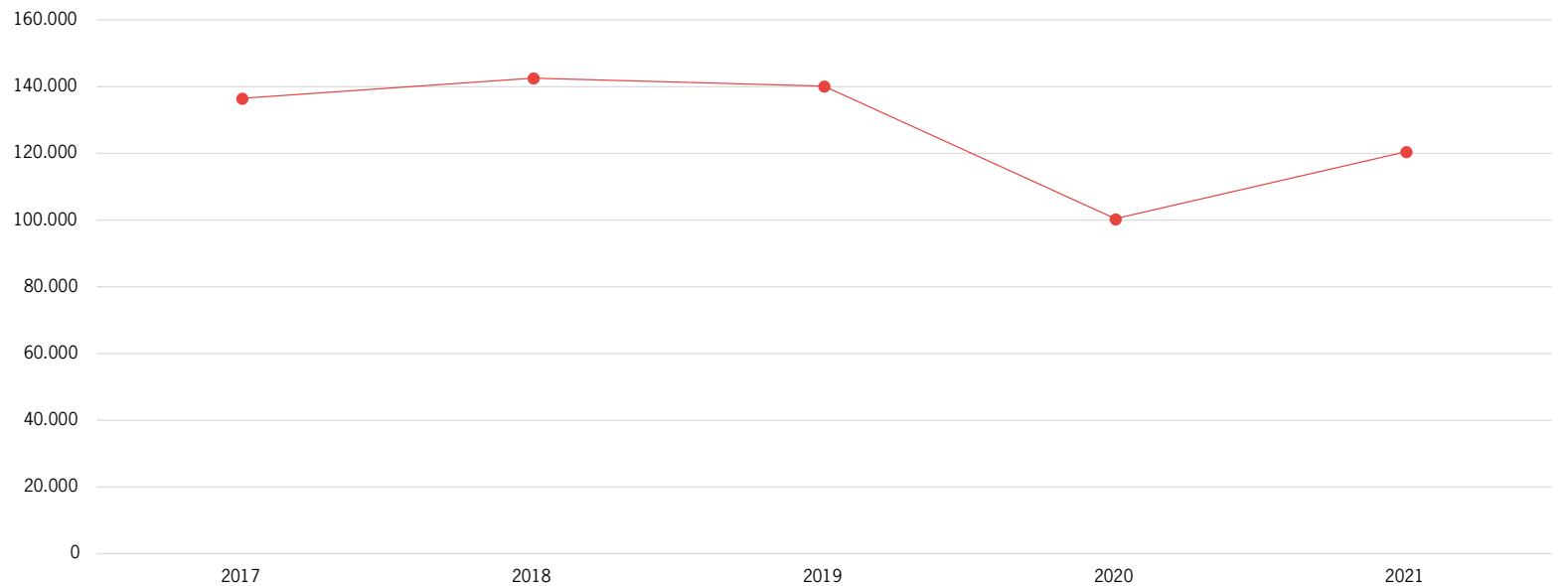


## Títulos Mensuales Monomodales:

### GAZTE BILBAO

GAZTE BILBAO. Recaudación  
(€)

	2017	2018	2019	2020	2021	%2020-21
GAZTE BILBAO	136.532	142.503	140.049	100.386	120.504	20,04%
<b>TOTAL</b>	<b>136.532</b>	<b>142.503</b>	<b>140.049</b>	<b>100.386</b>	<b>120.504</b>	<b>20,04%</b>



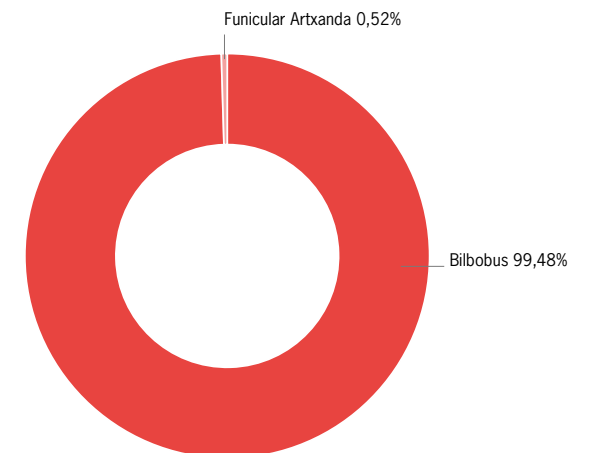
## Títulos Mensuales Monomodales:

### GAZTE BILBAO

GAZTE BILBAO. Recaudación por recargas en operadores (€)

	2020		2021			% 2020-21	
	Recaudación (€)	nº recargas	Recaudación (€)	%	nº recargas	Recaudación	nº recargas
Bilbobus	27.531,00	954	34.353,00	99,48%	1.185	24,78%	24,21%
Funicular de Artxanda	360,00	12	180,00	0,52%	6	-50,00%	-50,00%
<b>TOTAL</b>	<b>27.891,00</b>	<b>966</b>	<b>34.533,00</b>	<b>100,00%</b>	<b>1.191</b>	<b>23,81%</b>	<b>23,29%</b>

RECAUDACIÓN 2021 (%):



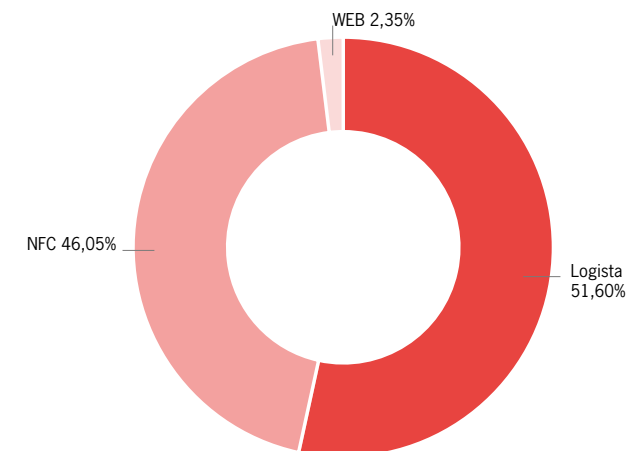
## Títulos Mensuales Monomodales:

### GAZTE BILBAO

GAZTE BILBAO. Recaudación por recargas en red externa (€)

	2020		2021			% 2020-21	
	Recaudación (€)	nº recargas	Recaudación (€)	%	nº recargas	Recaudación	nº recargas
Logista	38.721,00	1.351	39.588,00	46,05%	1.356	2,24%	0,37%
NFC	32.376,00	1.112	44.358,00	51,60%	1.531	37,01%	37,68%
WEB	1.398,00	47	2.025,00	2,35%	70	44,85%	48,94%
<b>TOTAL</b>	<b>72.495,00</b>	<b>2.510</b>	<b>85.971,00</b>	<b>100,00%</b>	<b>2.957</b>	<b>18,59%</b>	<b>17,81%</b>

RECAUDACIÓN 2021 (%):

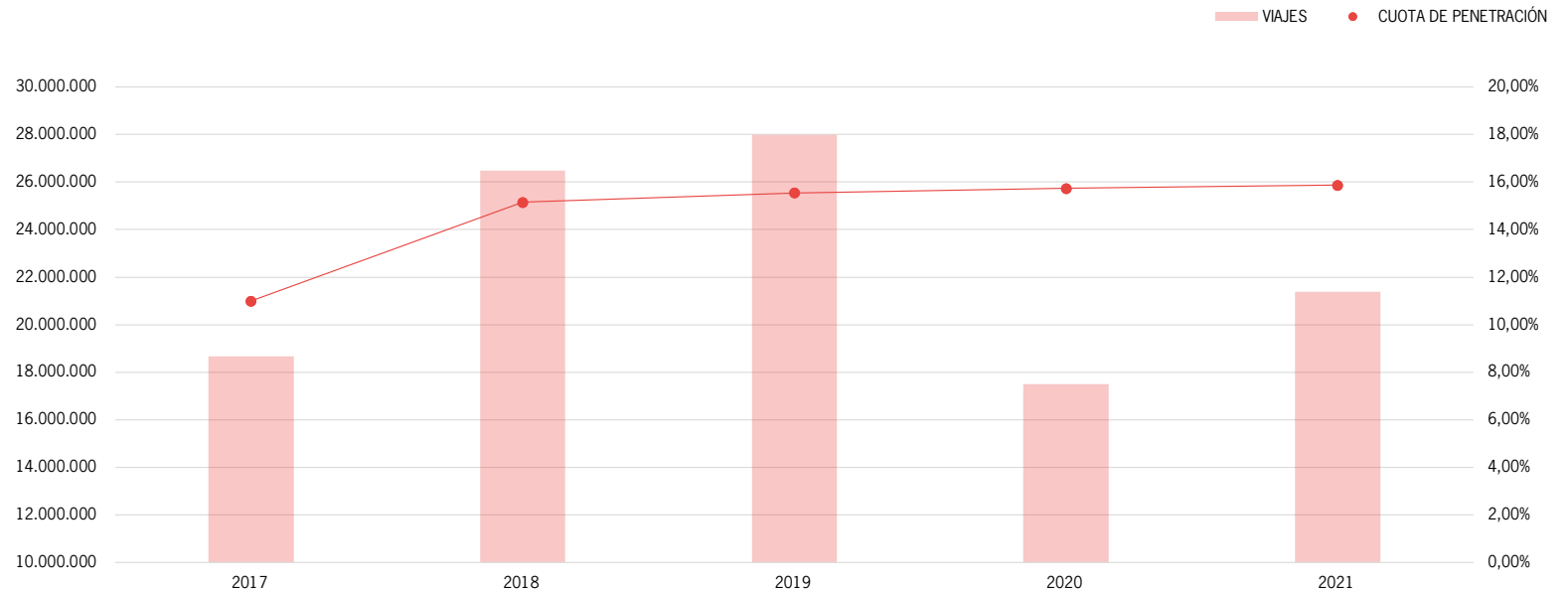




## Títulos Temporales Multimodales:

### MULTIMODALES. Viajes y cuota de penetración sobre transporte público

	2017	2018	2019	2020	2021	% 2020-21
VIAJES	18.677.032	26.489.118	27.978.612	17.510.547	21.380.236	22,10%
CUOTA DE PENETRACIÓN	11,00%	15,15%	15,54%	15,73%	15,87%	0,93%



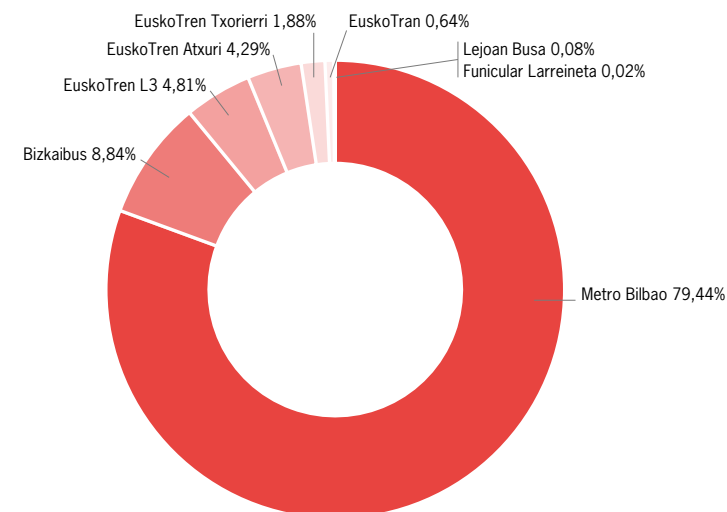
## Títulos Temporales Multimodales:

### MULTIMODALES. Viajes

	2020	2021	%	% 2020-21
Metro Bilbao	14.114.986	16.984.229	79,44%	20,33%
EuskoTran	110.374	137.340	0,64%	24,43%
EuskoTren Txorierri	292.158	400.948	1,88%	37,24%
EuskoTren Atxuri	668.445	918.004	4,29%	37,33%
EuskoTren L3	832.797	1.027.964	4,81%	23,44%
Bizkaibus	1.476.732	1.888.677	8,84%	27,90%
Lejoan Busa	11.728	17.493	0,08%	49,16%
Funicular Larreineta	3.327	4.987	0,02%	49,89%
<b>TOTAL</b>	<b>17.510.547</b>	<b>21.380.236</b>	<b>100,00%</b>	<b>22,10%</b>

Lejoan Busa: Desde 10/09/2019 se puede viajar con títulos temporales multimodales.

VIAJES 2021 (%):

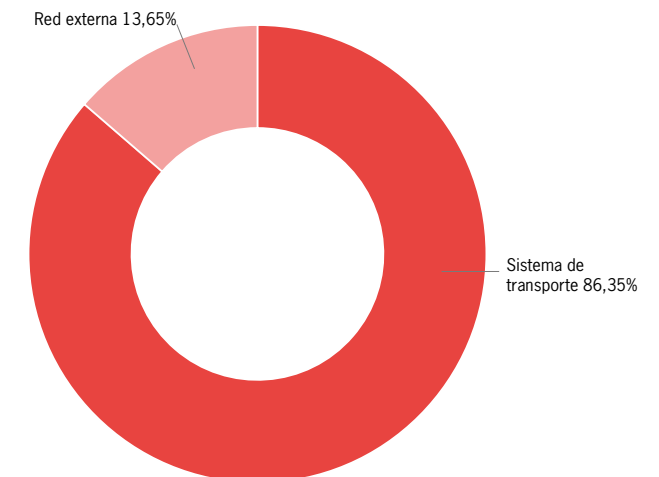


## Títulos Temporales Multimodales:

### MULTIMODALES. Recaudación por recargas (€)

	2020		2021			% 2020-21	
	Recaudación (€)	nº recargas	Recaudación (€)	%	nº recargas	Recaudación	nº recargas
Sistema de transporte	12.090.203,30	302.850	13.678.974,65	86,35%	341.776	13,14%	12,85%
Red externa	1.569.752,50	38.881	2.162.469,95	13,65%	54.066	37,76%	39,06%
<b>TOTAL</b>	<b>13.659.955,80</b>	<b>341.731</b>	<b>15.841.444,60</b>	<b>100,00%</b>	<b>395.842</b>	<b>15,97%</b>	<b>15,83%</b>

RECAUDACIÓN 2021 (%):

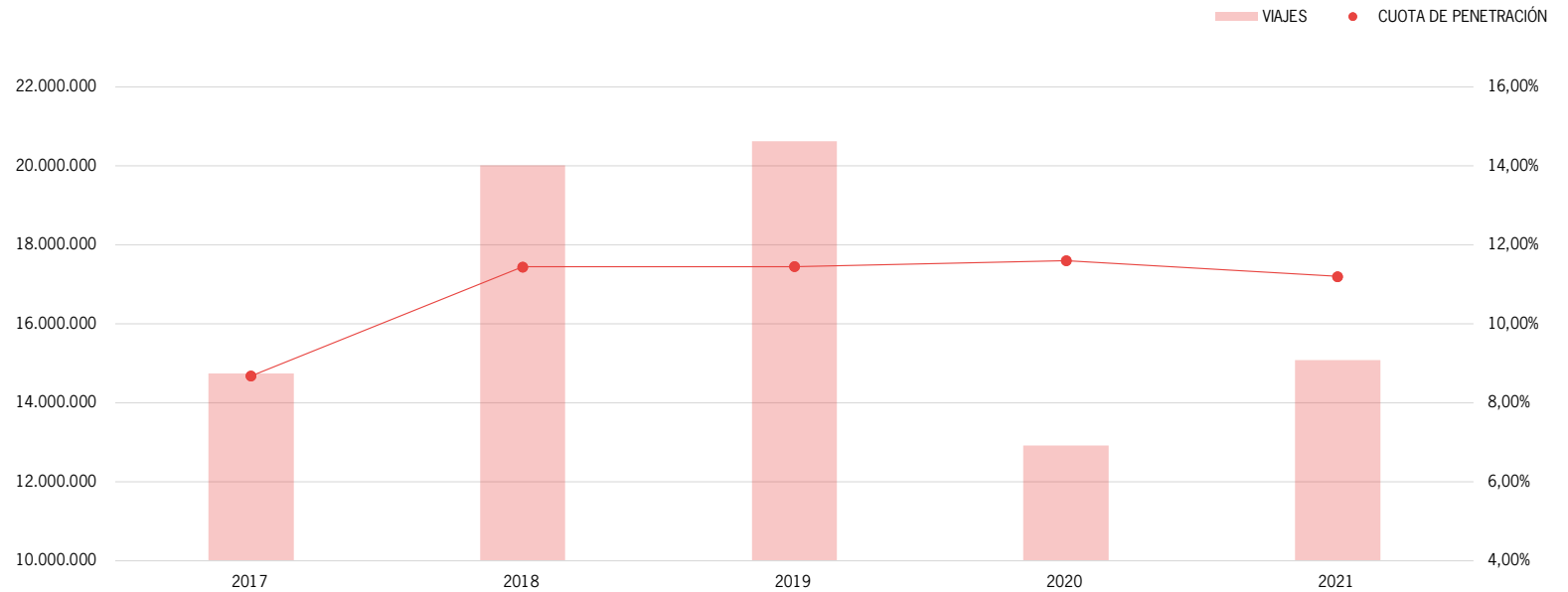


## Títulos Temporales Multimodales:

### BIDAI

BIDAI. Viajes y cuota de penetración sobre transporte público

	2017	2018	2019	2020	2021	% 2020-21
VIAJES	14.741.817	20.013.243	20.619.805	12.914.822	15.082.342	16,78%
CUOTA DE PENETRACIÓN	8,68%	11,45%	11,45%	11,60%	11,20%	-3,47%



## Títulos Temporales Multimodales:

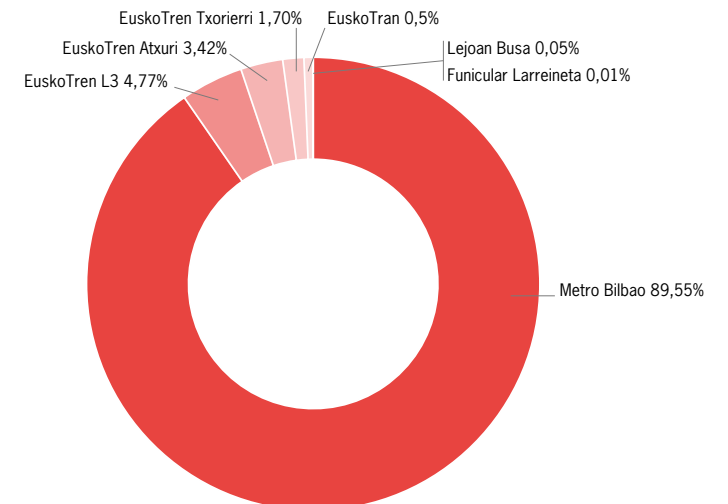
### BIDAI

#### BIDAI. Viajes

	2020	2021	%	% 2020-21
Metro Bilbao	11.661.632	13.505.987	89,55%	15,82%
EuskoTran	62.923	74.940	0,50%	19,10%
EuskoTren Txorierri	194.097	256.896	1,70%	32,35%
EuskoTren Atxuri	390.774	515.174	3,42%	31,83%
EuskoTren L3	598.924	719.842	4,77%	20,19%
Lejoan Busa	5.556	8.119	0,05%	46,13%
Funicular Larreineta	916	1.384	0,01%	51,09%
<b>TOTAL</b>	<b>12.914.822</b>	<b>15.082.342</b>	<b>100,00%</b>	<b>16,78%</b>

Lejoan Busa: Desde 10/09/2019 se puede viajar con los títulos Bidai.

VIAJES 2021 (%):

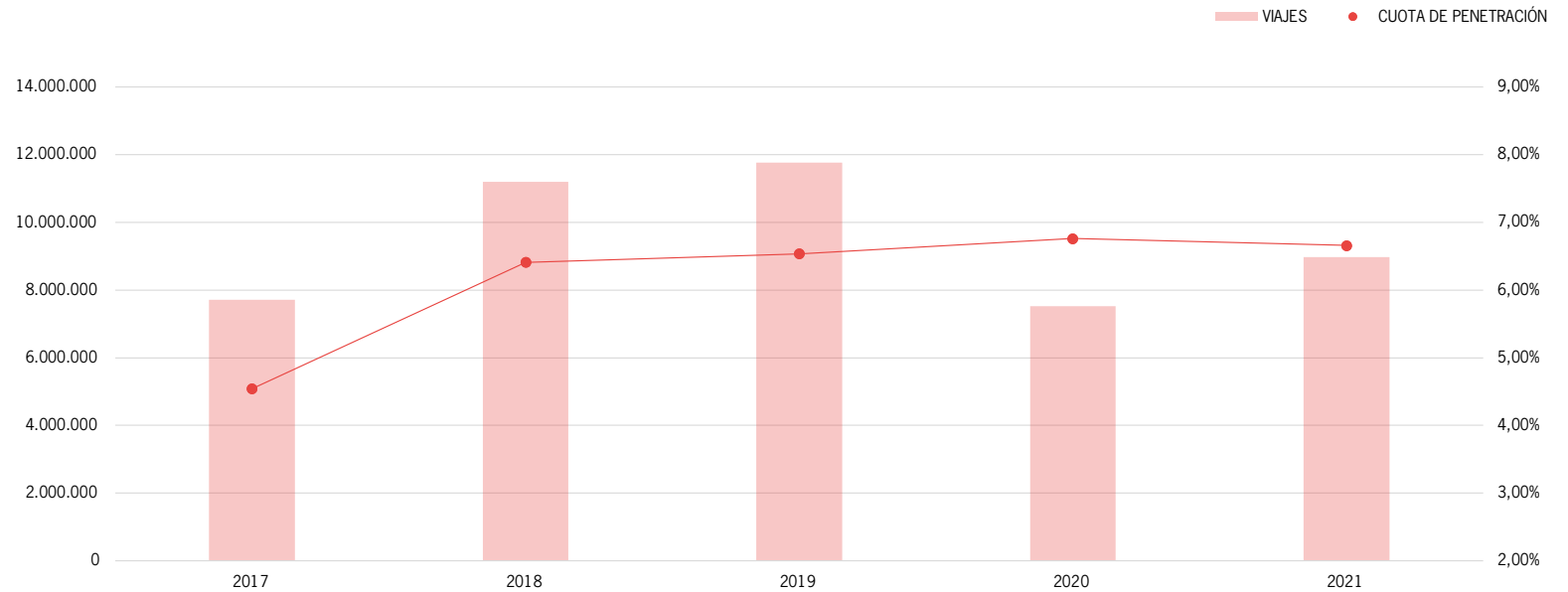


## Títulos Temporales Multimodales:

### BIDAI 50

BIDAI 50. Viajes y cuota de penetración sobre transporte público

	2017	2018	2019	2020	2021	% 2020-21
VIAJES	7.711.944	11.203.429	11.768.158	7.528.035	8.969.153	19,14%
CUOTA DE PENETRACIÓN	4,54%	6,41%	6,54%	6,76%	6,66%	-1,52%



## Títulos Temporales Multimodales:

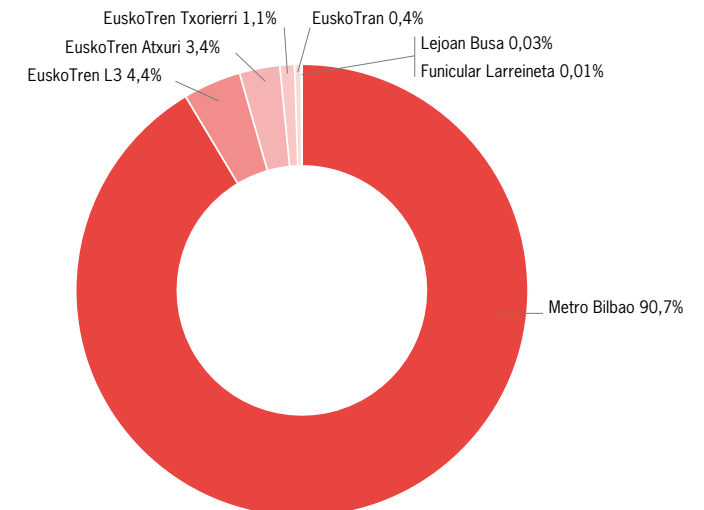
### BIDAI 50

#### BIDAI 50. Viajes

	2020	2021	%	% 2020-21
Metro Bilbao	6.889.043	8.132.673	90,7%	18,05%
EuskoTran	28.299	37.434	0,4%	32,28%
EuskoTren Txorierri	80.329	102.227	1,1%	27,26%
EuskoTren Atxuri	212.696	301.923	3,4%	41,95%
EuskoTren L3	315.477	391.389	4,4%	24,06%
Lejoan Busa	1.685	2.793	0,03%	65,76%
Funicular Larreineta	506	714	0,01%	41,11%
<b>TOTAL</b>	<b>7.528.035</b>	<b>8.969.153</b>	<b>100,0%</b>	<b>19,14%</b>

Lejoan Busa: Desde 10/09/2019 se puede viajar con el título Bidai 50.

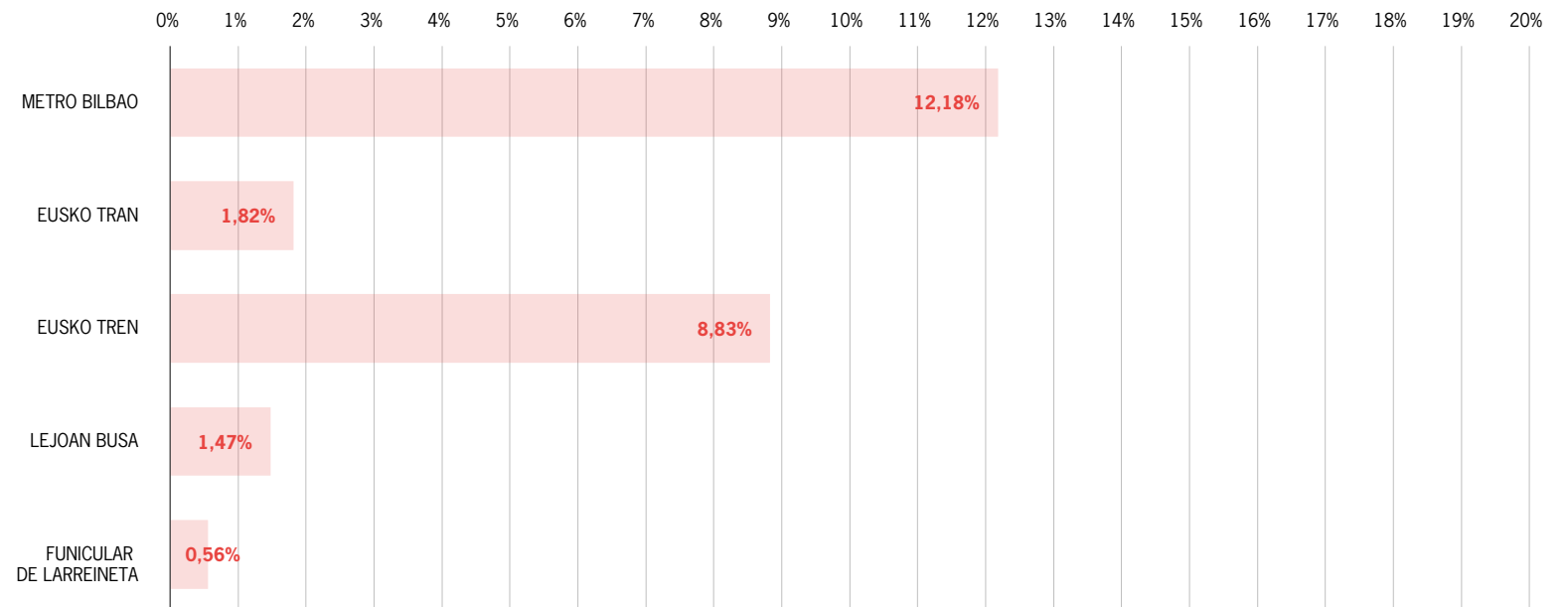
VIAJES 2021 (%):



## Títulos Temporales Multimodales:

### BIDAI 50

BIDAI 50. Cuota de penetración en cada modo (sobre viajes) 2021



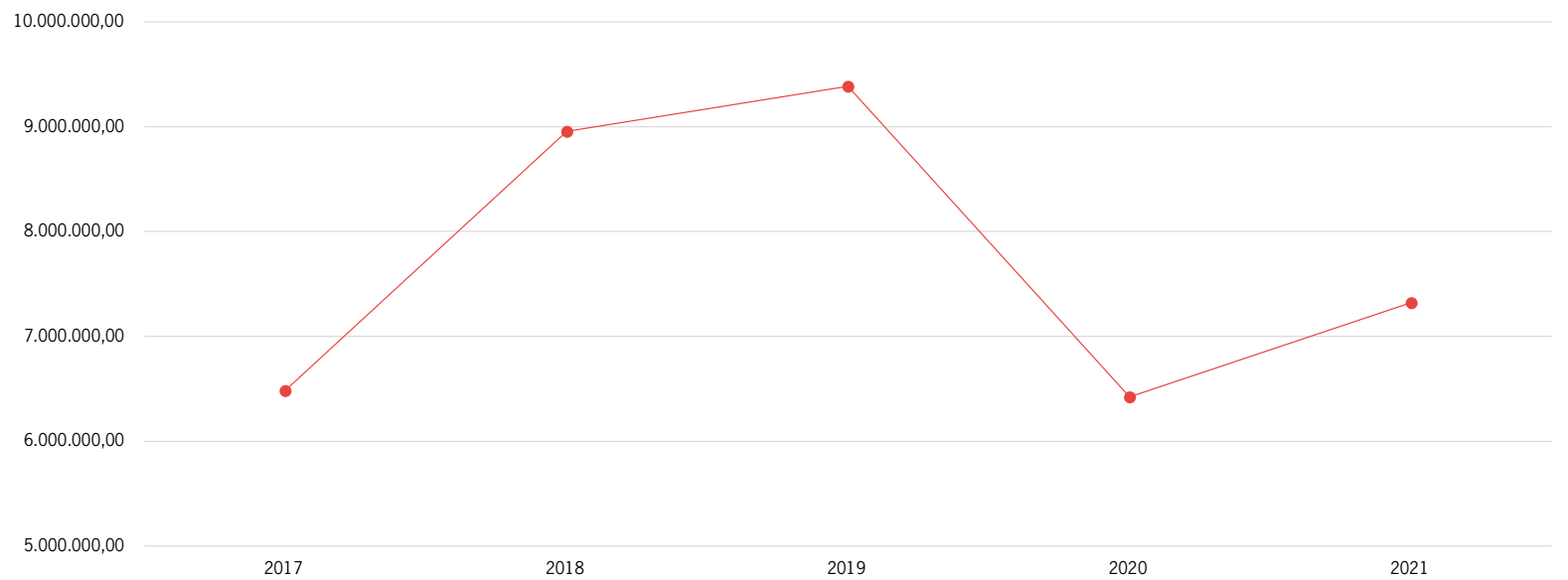


## Títulos Temporales Multimodales:

### BIDAI 50

BIDAI 50. Recaudación  
(€)

	2017	2018	2019	2020	2021	% 2020-21
BIDAI 50	6.484.569,40	8.957.308,70	9.385.016,35	6.422.109,90	7.322.630,60	14,02%
<b>TOTAL</b>	<b>6.484.569,40</b>	<b>8.957.308,70</b>	<b>9.385.016,35</b>	<b>6.422.109,90</b>	<b>7.322.630,60</b>	<b>14,02%</b>



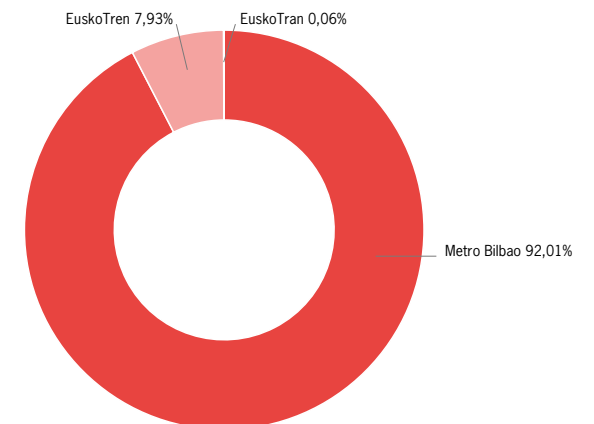
## Títulos Temporales Multimodales:

### BIDAI 50

#### BIDAI 50. Recaudación por recarga en operadores (€)

	2020		2021			% 2020-21	
	Recaudación (€)	nº recargas	Recaudación (€)	%	nº recargas	Recaudación	nº recargas
Metro Bilbao	5.587.263,75	152.966	6.254.342,30	92,01%	171.368	11,94%	12,03%
EuskoTran	3.605,05	108	4.373,60	0,06%	132	21,32%	22,22%
EuskoTren	471.246,50	12.460	539.348,90	7,93%	14.284	14,45%	14,64%
<b>TOTAL</b>	<b>6.062.115,30</b>	<b>165.534</b>	<b>6.798.064,80</b>	<b>100,00%</b>	<b>185.784</b>	<b>12,14%</b>	<b>12,23%</b>

RECAUDACIÓN 2021 (%):



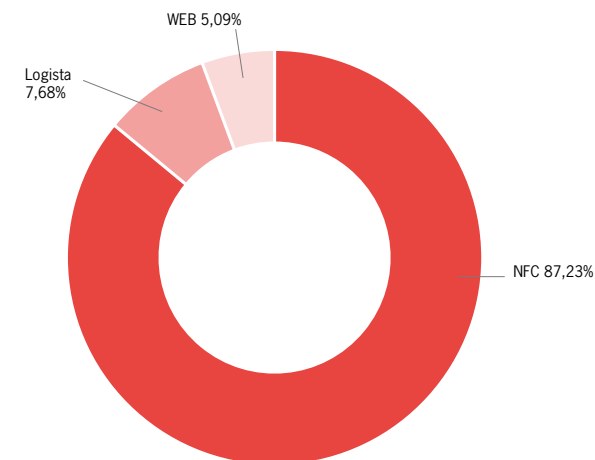
## Títulos Temporales Multimodales:

### BIDAI 50

#### BIDAI 50. Recaudación por recarga en red externa (€)

	2020		2021			% 2020-21	
	Recaudación (€)	nº recargas	Recaudación (€)	%	nº recargas	Recaudación	nº recargas
Logista	30.006,60	827	40.264,15	7,68%	1.114	34,18%	34,70%
NFC	309.588,95	8.465	457.612,40	87,23%	12.506	47,81%	47,74%
WEB	20.399,05	554	26.689,25	5,09%	719	30,84%	29,78%
<b>TOTAL</b>	<b>359.994,60</b>	<b>9.846</b>	<b>524.565,80</b>	<b>100,00%</b>	<b>14.339</b>	<b>45,71%</b>	<b>45,63%</b>

RECAUDACIÓN 2021 (%):

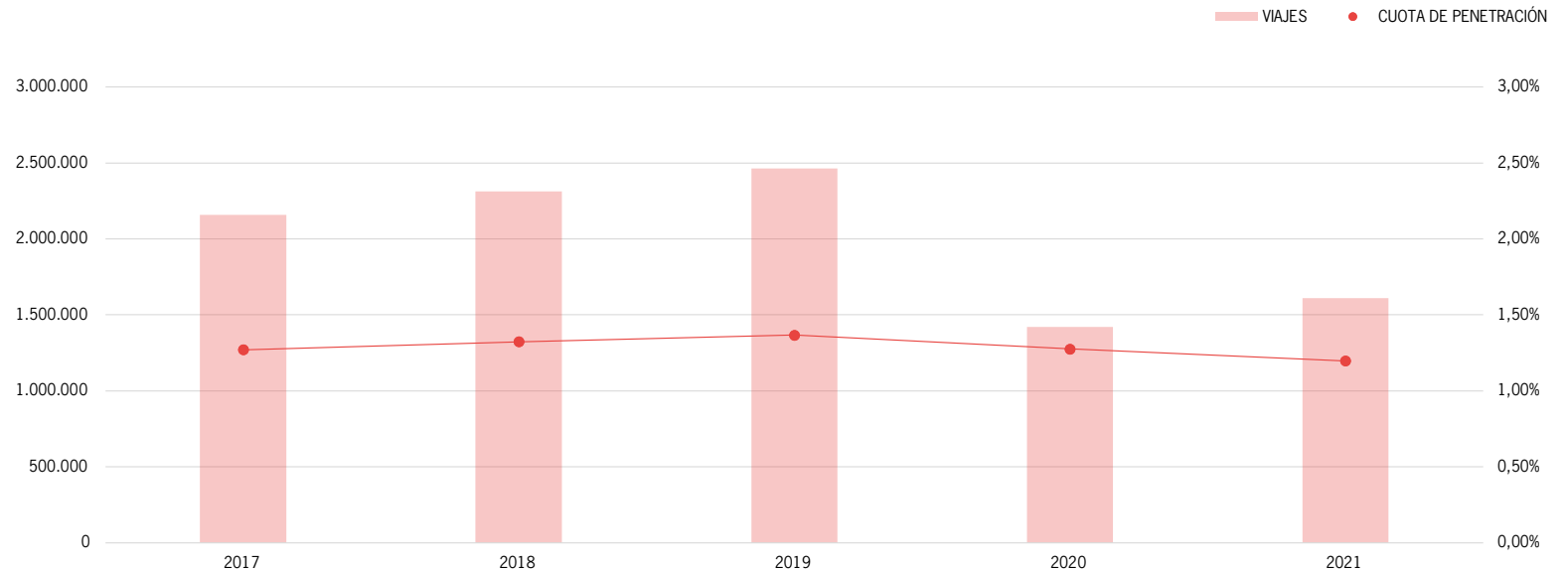


## Títulos Temporales Multimodales:

### BIDAI 70

BIDAI 70. Viajes y cuota de penetración sobre transporte público

	2017	2018	2019	2020	2021	% 2020-21
VIAJES	2.157.968	2.313.340	2.462.458	1.419.551	1.611.960	13,55%
CUOTA DE PENETRACIÓN	1,27%	1,32%	1,37%	1,28%	1,20%	-6,14%



## Títulos Temporales Multimodales:

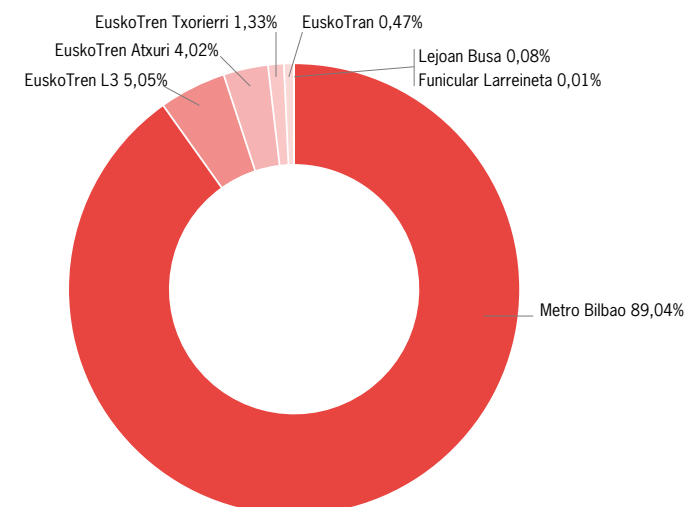
### BIDAI 70

#### BIDAI 70. Viajes

	2020	2021	%	% 2020-21
Metro Bilbao	1.271.158	1.435.335	89,04%	12,92%
EuskoTran	7.824	7.635	0,47%	-2,42%
EuskoTren Txorierri	14.139	21.439	1,33%	51,63%
EuskoTren Atxuri	51.623	64.737	4,02%	25,40%
EuskoTren L3	74.022	81.430	5,05%	10,01%
Lejoan Busa	649	1.295	0,08%	99,54%
Funicular Larreineta	136	89	0,01%	-34,56%
<b>TOTAL</b>	<b>1.419.551</b>	<b>1.611.960</b>	<b>100,00%</b>	<b>13,55%</b>

Lejoan Busa: Desde 10/09/2019 se puede viajar con el título Bidai 70.

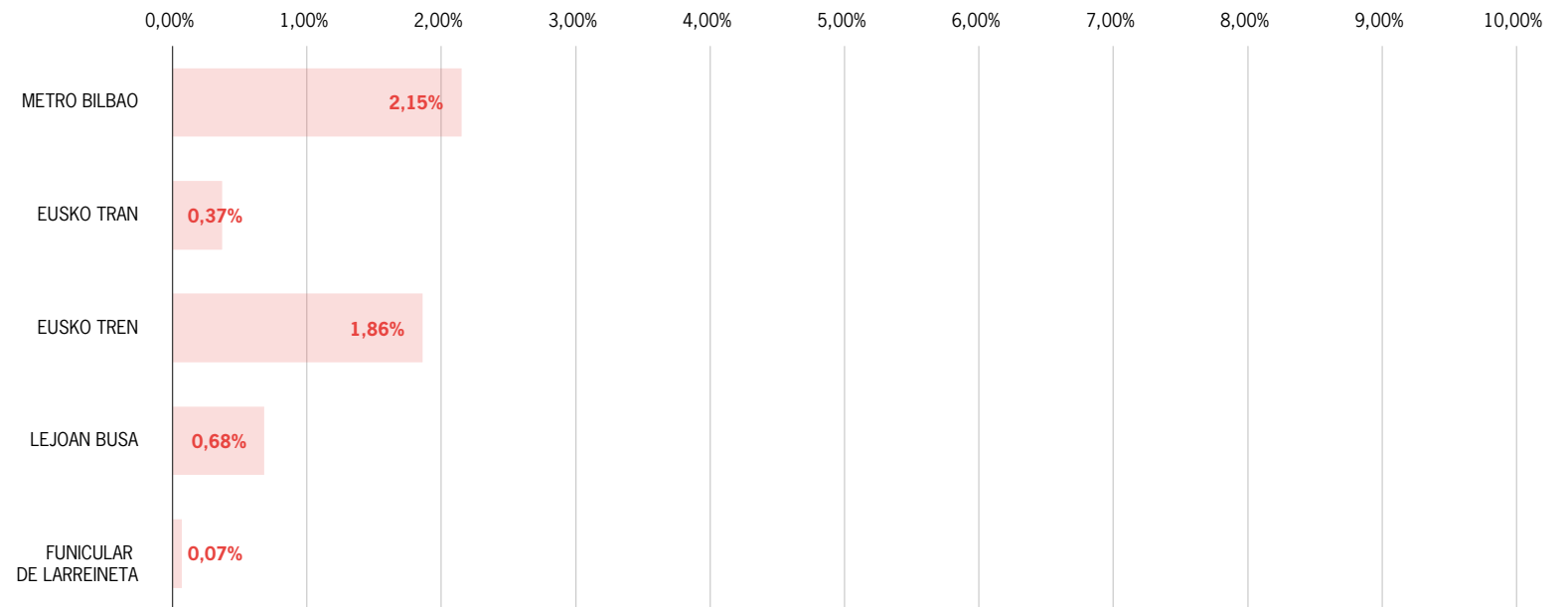
VIAJES 2021 (%):



## Títulos Temporales Multimodales:

### BIDAI 70

BIDAI 70. Cuota de penetración en cada modo (sobre viajes) 2021

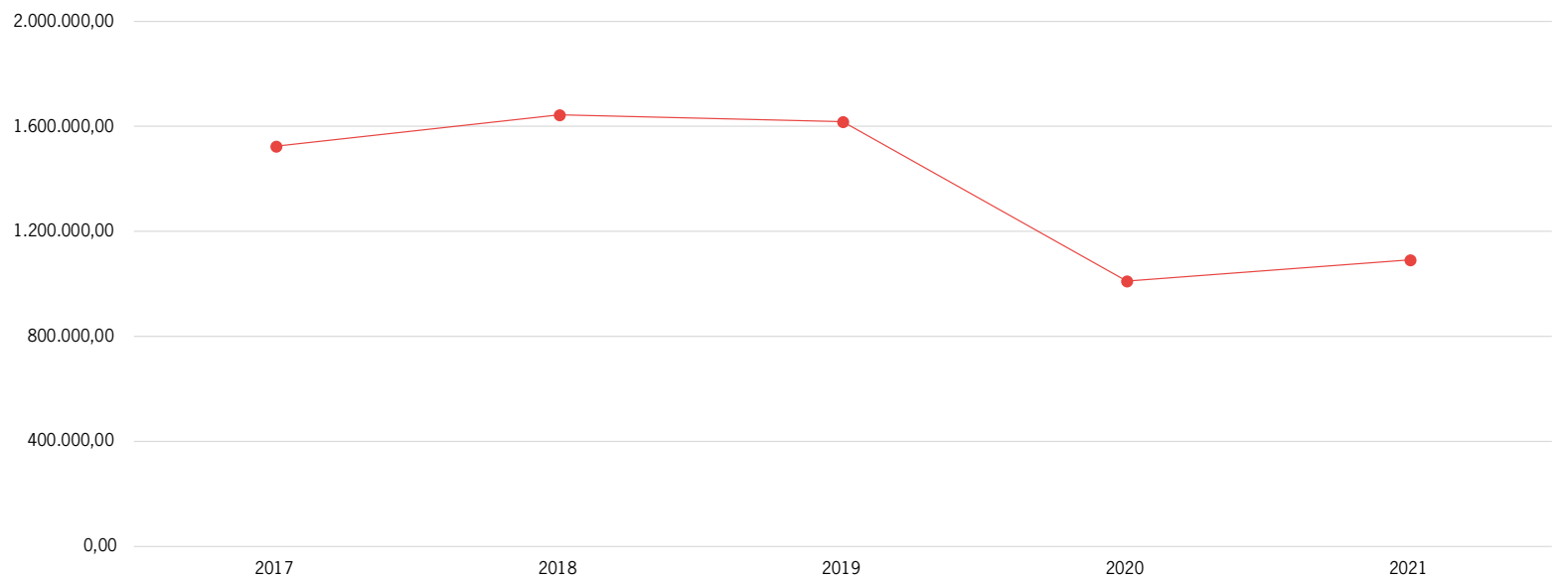


## Títulos Temporales Multimodales:

### BIDAI 70

#### BIDAI 70. Recaudación (€)

	2017	2018	2019	2020	2021	% 2020-21
BIDAI 70	1.524.467,60	1.644.232,10	1.618.074,90	1.010.936,90	1.092.287,05	8,05%
<b>TOTAL</b>	<b>1.524.467,60</b>	<b>1.644.232,10</b>	<b>1.618.074,90</b>	<b>1.010.936,90</b>	<b>1.092.287,05</b>	<b>8,05%</b>



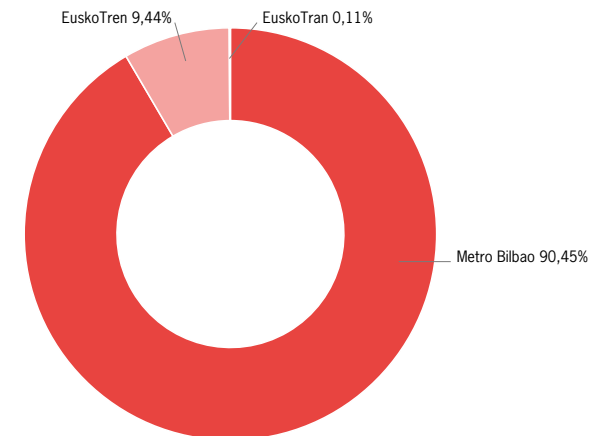
## Títulos Temporales Multimodales:

### BIDAI 70

#### BIDAI 70. Recaudación por recarga en operadores (€)

	2020		2021			% 2020-21	
	Recaudación (€)	nº recargas	Recaudación (€)	%	nº recargas	Recaudación	nº recargas
Metro Bilbao	870.905,20	20.524	921.538,15	90,45%	21.692	5,81%	5,69%
EuskoTran	924,00	24	1.126,40	0,11%	29	21,90%	20,83%
EuskoTren	84.963,40	1.979	96.186,70	9,44%	2.229	13,21%	12,63%
<b>TOTAL</b>	<b>956.792,60</b>	<b>22.527</b>	<b>1.018.851,25</b>	<b>100,00%</b>	<b>23.950</b>	<b>6,49%</b>	<b>6,32%</b>

RECAUDACIÓN 2021 (%):





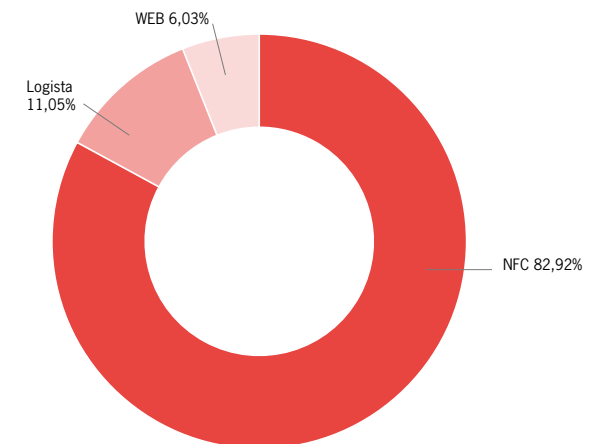
## Títulos Temporales Multimodales:

### BIDAI 70

#### BIDAI 70. Recaudación por recarga en red externa (€)

	2020		2021			% 2020-21	
	Recaudación (€)	nº recargas	Recaudación (€)	%	nº recargas	Recaudación	nº recargas
Logista	7.328,40	173	8.113,90	11,05%	195	10,72%	12,72%
NFC	43.622,50	1.029	60.893,50	82,92%	1.439	39,59%	39,84%
WEB	3.193,40	75	4.428,40	6,03%	106	38,67%	41,33%
<b>TOTAL</b>	<b>54.144,30</b>	<b>1.277</b>	<b>73.435,80</b>	<b>100,00%</b>	<b>1.740</b>	<b>35,63%</b>	<b>36,26%</b>

RECAUDACIÓN 2021 (%):

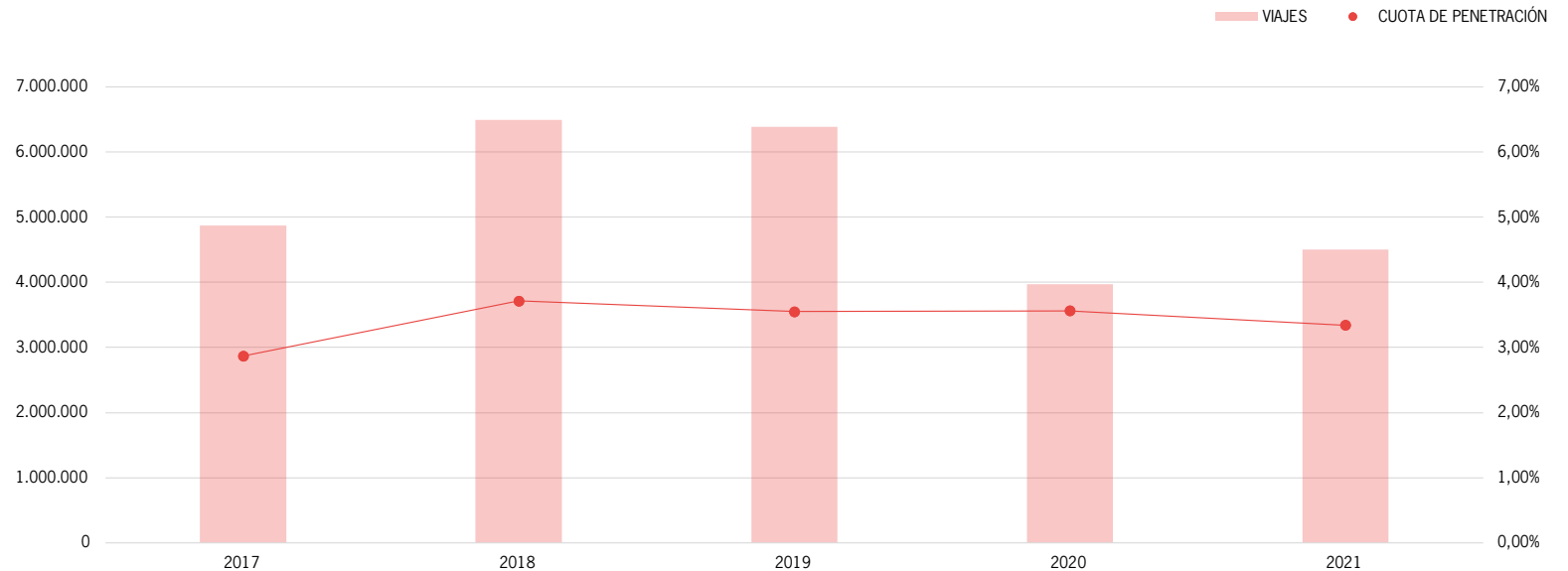


## Títulos Temporales Multimodales:

### BIDAI ORO

BIDAI ORO. Viajes y cuota de penetración sobre transporte público

	2017	2018	2019	2020	2021	% 2020-21
VIAJES	4.871.905	6.496.474	6.389.189	3.967.236	4.501.229	13,46%
CUOTA DE PENETRACIÓN	2,87%	3,72%	3,55%	3,56%	3,34%	-6,21%



## Títulos Temporales Multimodales:

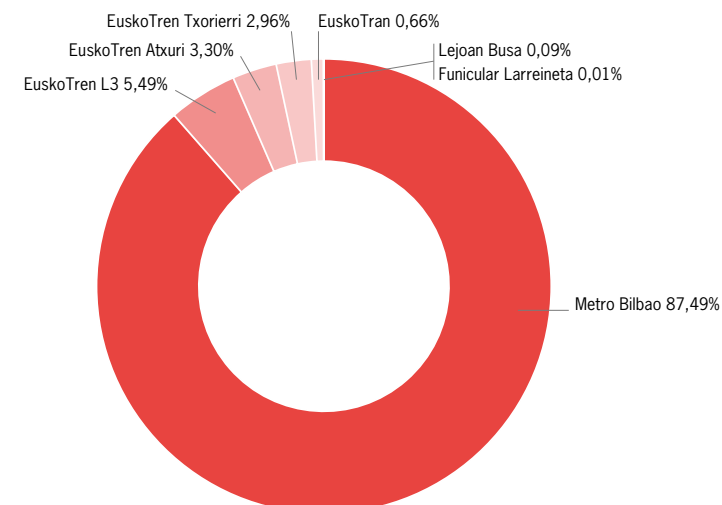
### BIDAI ORO

#### BIDAI ORO. Viajes

	2020	2021	%	% 2020-21
Metro Bilbao	3.501.431	3.937.979	87,49%	12,47%
EuskoTran	26.800	29.871	0,66%	11,46%
EuskoTren Txorierri	99.629	133.230	2,96%	33,73%
EuskoTren Atxuri	126.455	148.514	3,30%	17,44%
EuskoTren L3	209.425	247.023	5,49%	17,95%
Lejoan Busa	3.222	4.031	0,09%	25,11%
Funicular Larreineta	274	581	0,01%	112,04%
<b>TOTAL</b>	<b>3.967.236</b>	<b>4.501.229</b>	<b>100,00%</b>	<b>13,46%</b>

Lejoan Busa: Desde 10/09/2019 se puede viajar con el título Bidai Oro.

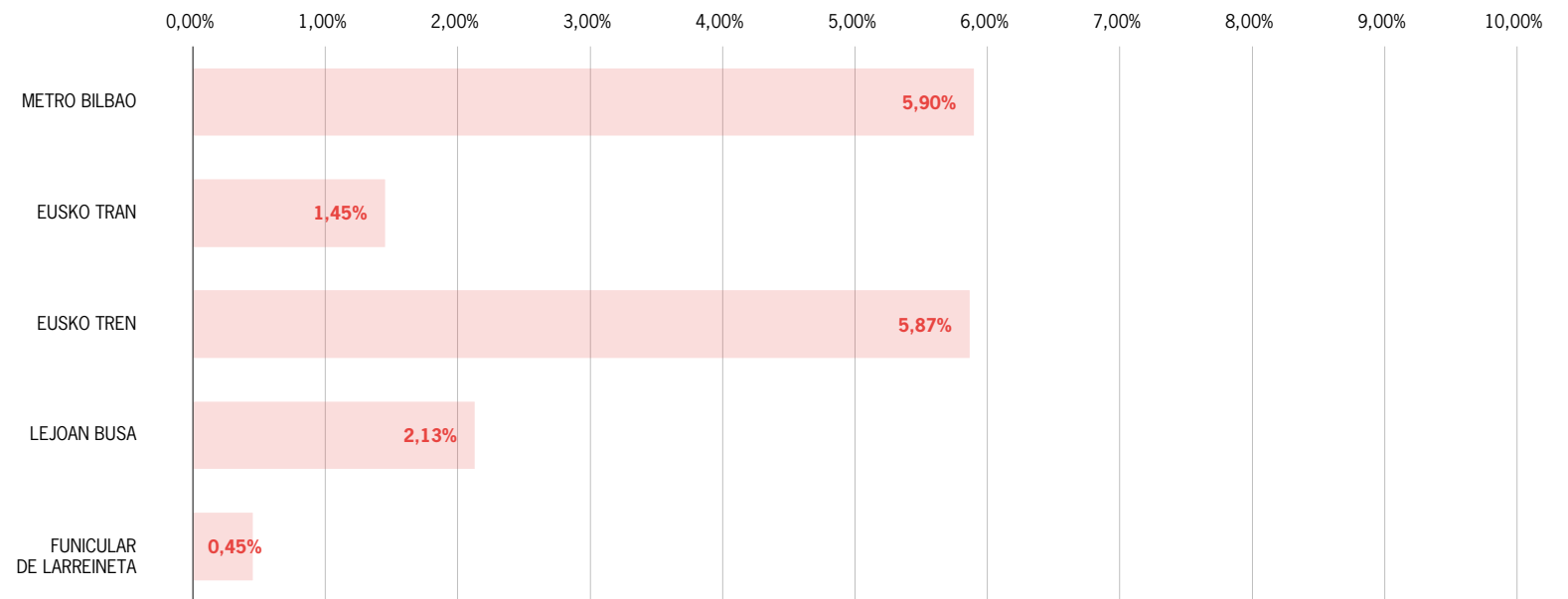
VIAJES 2021 (%):



## Títulos Temporales Multimodales:

### BIDAI ORO

BIDAI ORO. Cuota de penetración en cada modo (sobre viajes) 2021

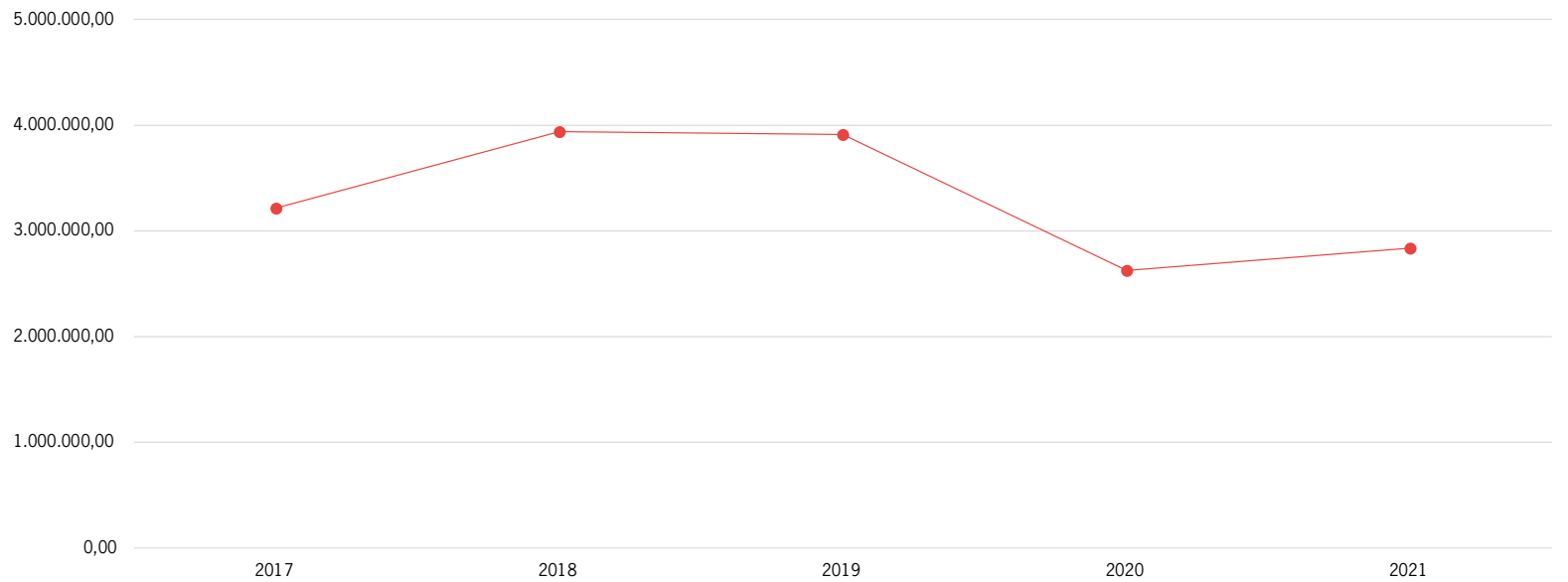


## Títulos Temporales Multimodales:

### BIDAI ORO

BIDAI ORO. Recaudación  
(€)

	2017	2018	2019	2020	2021	% 2020-21
BIDAI ORO	3.216.924,60	3.937.962,60	3.910.652,00	2.625.107,80	2.837.821,30	8,10%
<b>TOTAL</b>	<b>3.216.924,60</b>	<b>3.937.962,60</b>	<b>3.910.652,00</b>	<b>2.625.107,80</b>	<b>2.837.821,30</b>	<b>8,10%</b>



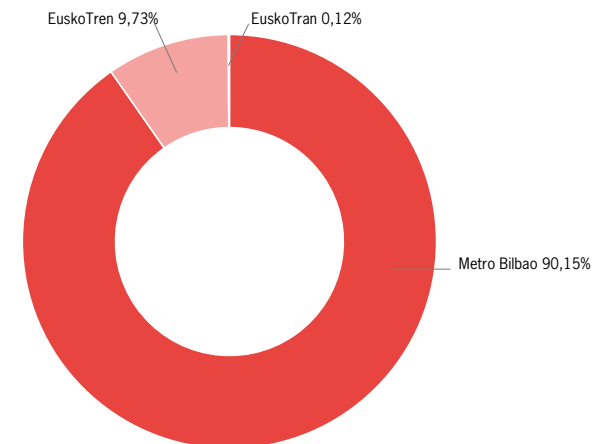
## Títulos Temporales Multimodales:

### BIDAI ORO

#### BIDAI ORO. Recaudación por recarga en operadores (€)

	2020		2021			% 2020-21	
	Recaudación (€)	nº recargas	Recaudación (€)	%	nº recargas	Recaudación	nº recargas
Metro Bilbao	2.267.908,10	45.044	2.413.599,40	90,15%	47.886	6,42%	6,31%
EuskoTran	2.625,00	55	3.147,00	0,12%	67	19,89%	21,82%
EuskoTren	238.320,20	4.614	260.492,90	9,73%	4.993	9,30%	8,21%
<b>TOTAL</b>	<b>2.508.853,30</b>	<b>49.713</b>	<b>2.677.239,30</b>	<b>100,00%</b>	<b>52.946</b>	<b>6,71%</b>	<b>6,50%</b>

RECAUDACIÓN 2021 (%):



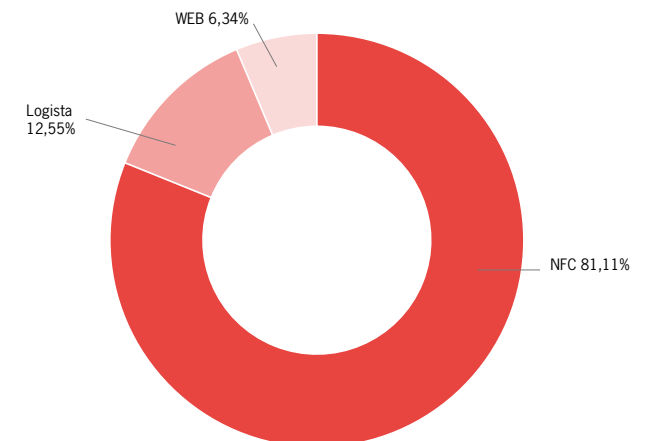
## Títulos Temporales Multimodales:

### BIDAI ORO

#### BIDAI ORO. Recaudación por recarga en red externa (€)

	2020		2021			% 2020-21	
	Recaudación (€)	nº recargas	Recaudación (€)	%	nº recargas	Recaudación	nº recargas
Logista	18.935,60	378	20.154,80	12,55%	400	6,44%	5,82%
NFC	90.524,90	1.773	130.243,00	81,11%	2.552	43,88%	43,94%
WEB	6.794,00	135	10.184,20	6,34%	200	49,90%	48,15%
<b>TOTAL</b>	<b>116.254,50</b>	<b>2.286</b>	<b>160.582,00</b>	<b>100,00%</b>	<b>3.152</b>	<b>38,13%</b>	<b>37,88%</b>

RECAUDACIÓN 2021 (%):

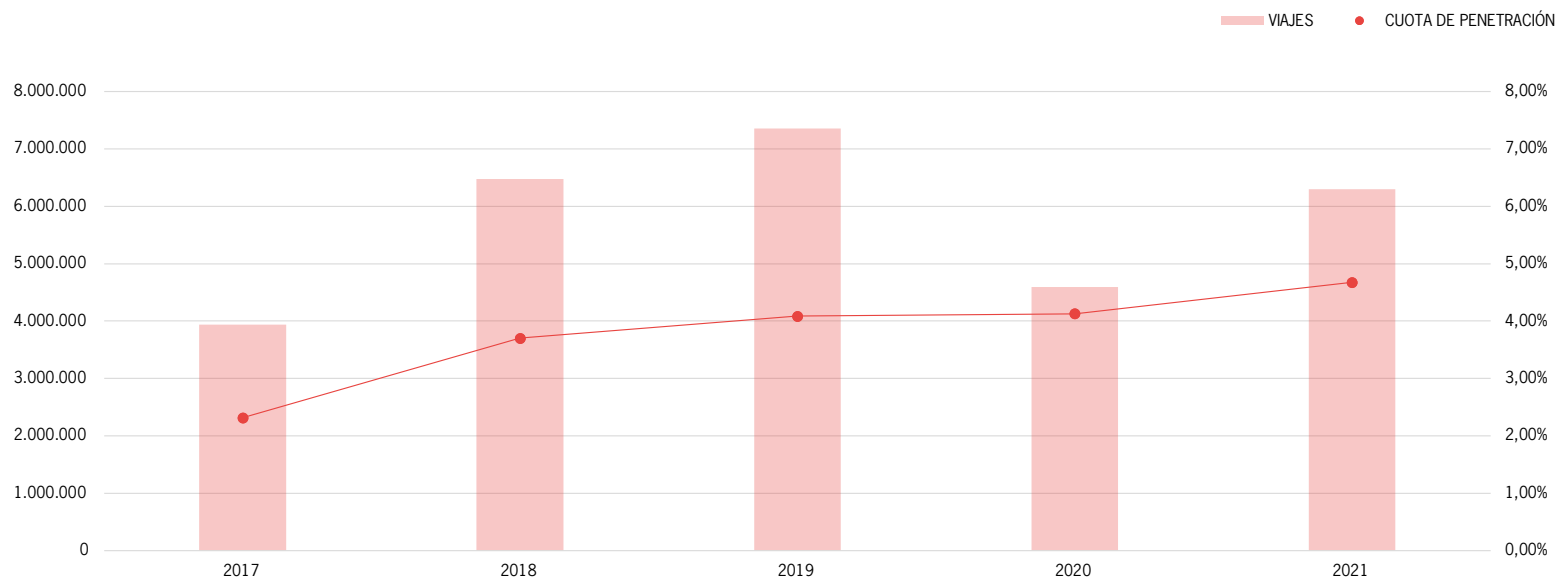


## Títulos Temporales Multimodales:

### GAZTE

GAZTE. Viajes y cuota de penetración sobre transporte público

	2017	2018	2019	2020	2021	% 2020-21
VIAJES	3.935.215	6.475.875	7.358.807	4.595.725	6.297.894	37,04%
CUOTA DE PENETRACIÓN	2,32%	3,70%	4,09%	4,13%	4,68%	13,28%





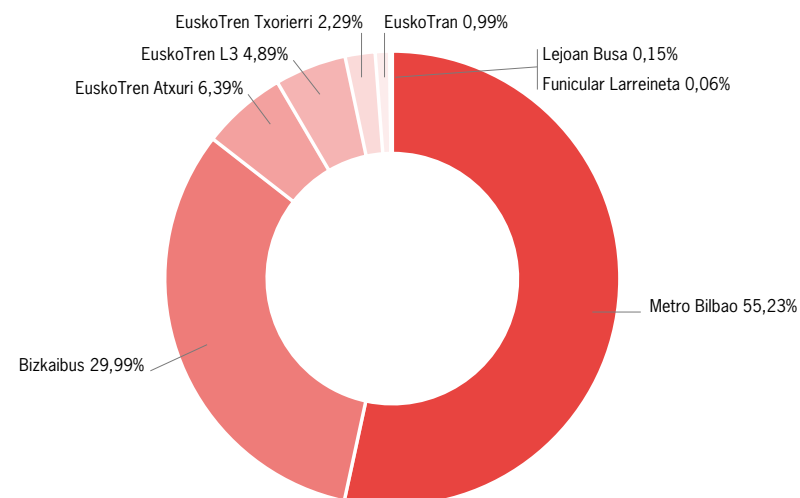
## Títulos Temporales Multimodales:

### GAZTE

#### GAZTE. Viajes

	2020	2021	%	% 2020-21
Metro Bilbao	2.453.354	3.478.242	55,23%	41,77%
EuskoTran	47.451	62.400	0,99%	31,50%
EuskoTren Txorierri	98.061	144.052	2,29%	46,90%
EuskoTren Atxuri	277.671	402.830	6,39%	45,07%
EuskoTren L3	233.873	308.122	4,89%	31,75%
Bizkaibus	1.476.732	1.888.677	29,99%	27,90%
Lejoan Busa	6.172	9.374	0,15%	51,88%
Sopelbus		594	0,01%	
Funicular Larreineta	2.411	3.603	0,06%	49,44%
<b>TOTAL</b>	<b>4.595.725</b>	<b>6.297.894</b>	<b>100,00%</b>	<b>37,04%</b>

VIAJES 2021 (%):

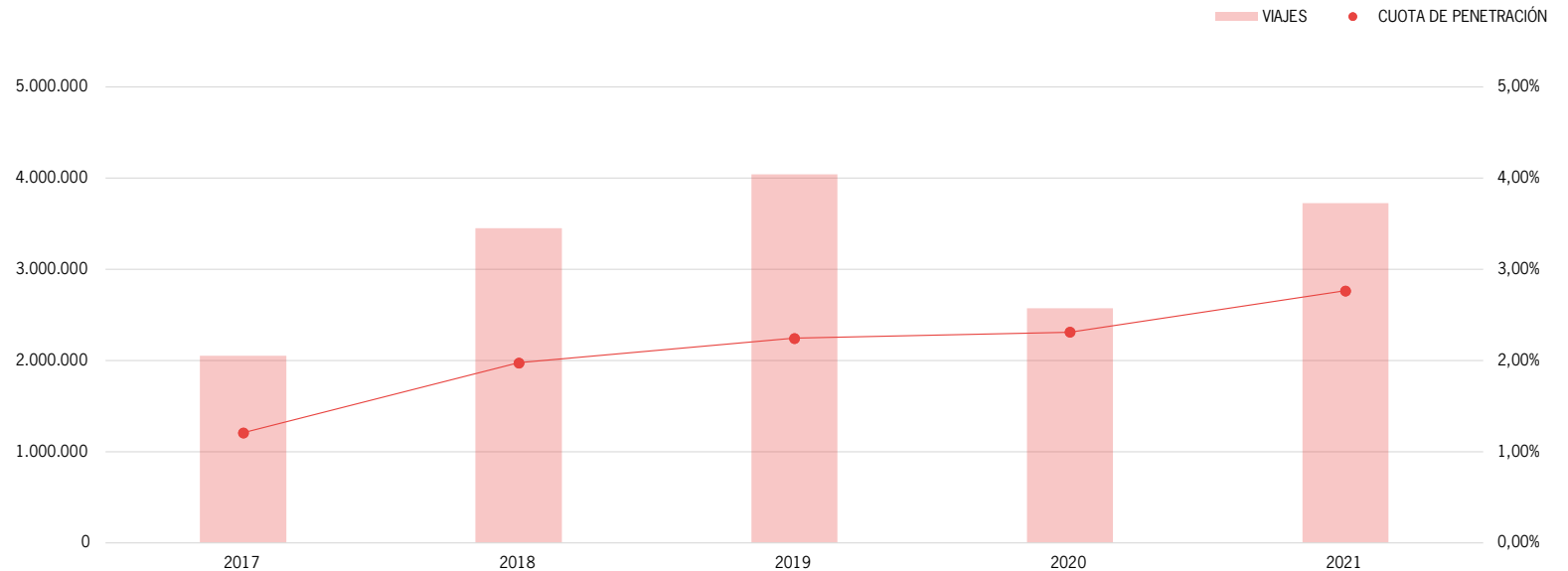


## Títulos Temporales Multimodales:

### GAZTE 70

GAZTE 70. Viajes y cuota de penetración sobre transporte público

	2017	2018	2019	2020	2021	% 2020-21
VIAJES	2.051.446	3.449.702	4.040.110	2.572.591	3.724.877	44,79%
CUOTA DE PENETRACIÓN	1,21%	1,97%	2,24%	2,31%	2,77%	19,68%



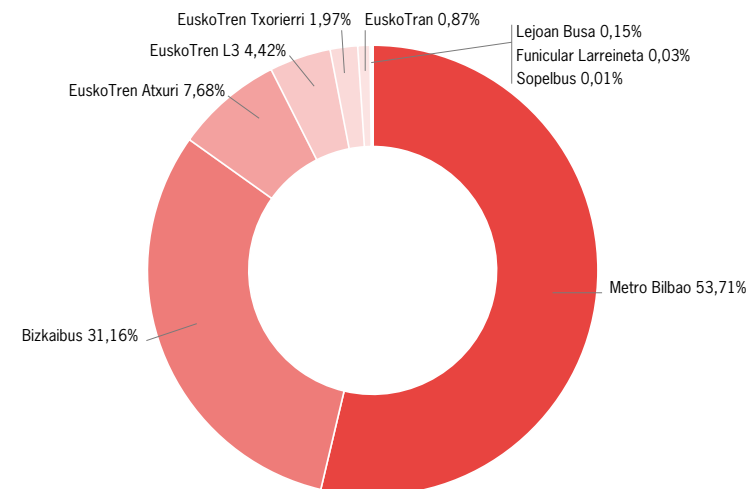
## Títulos Temporales Multimodales:

### GAZTE 70

#### GAZTE 70. Viajes

	2020	2021	%	% 2020-21
Metro Bilbao	1.297.746	2.000.472	53,71%	54,15%
EuskoTran	24.851	32.546	0,87%	30,96%
EuskoTren Txorierri	46.865	73.395	1,97%	56,61%
EuskoTren Atxuri	188.903	286.274	7,68%	51,55%
EuskoTren L3	115.302	164.462	4,42%	42,64%
Bizkaibus	894.250	1.160.578	31,16%	29,78%
Lejoan Busa	3.661	5.525	0,15%	50,92%
Sopelbus		345	0,01%	
Funicular Larreineta	1.013	1.280	0,03%	26,36%
<b>TOTAL</b>	<b>2.572.591</b>	<b>3.724.877</b>	<b>100,00%</b>	<b>44,79%</b>

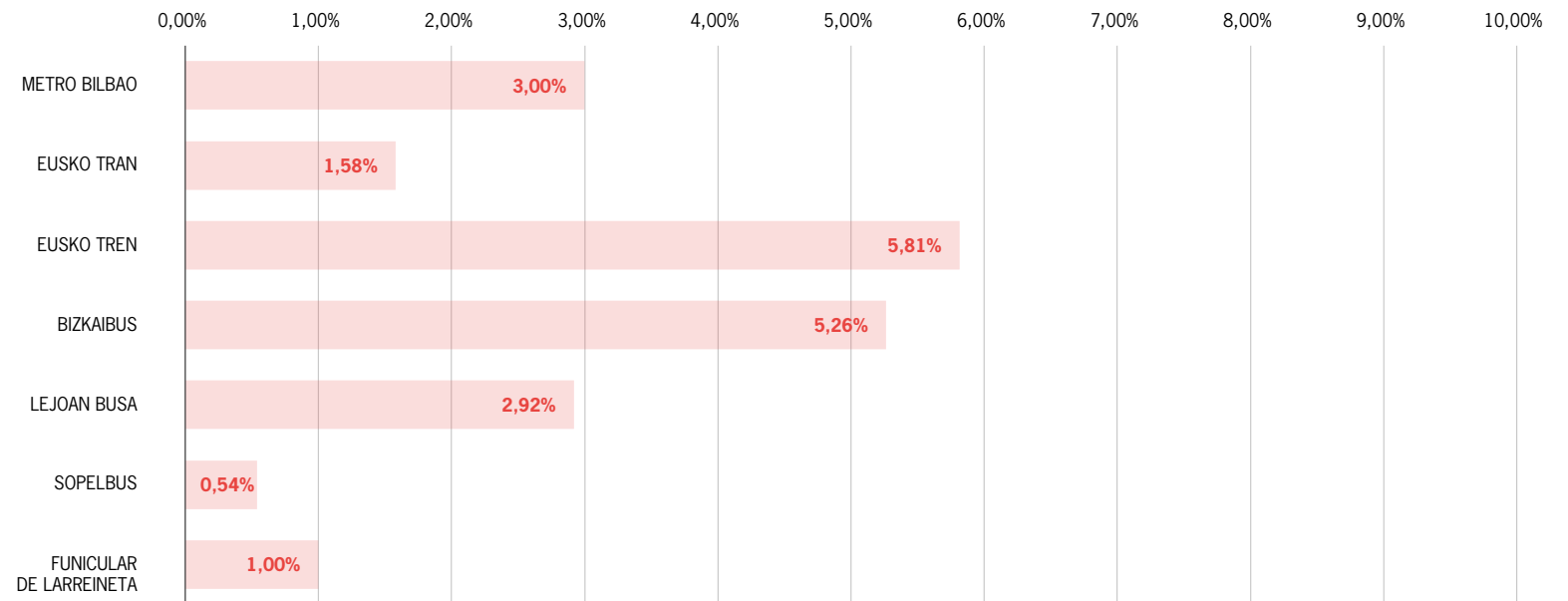
VIAJES 2021 (%):



## Títulos Temporales Multimodales:

### GAZTE 70

GAZTE 70. Cuota de penetración en cada modo (sobre viajes) 2021

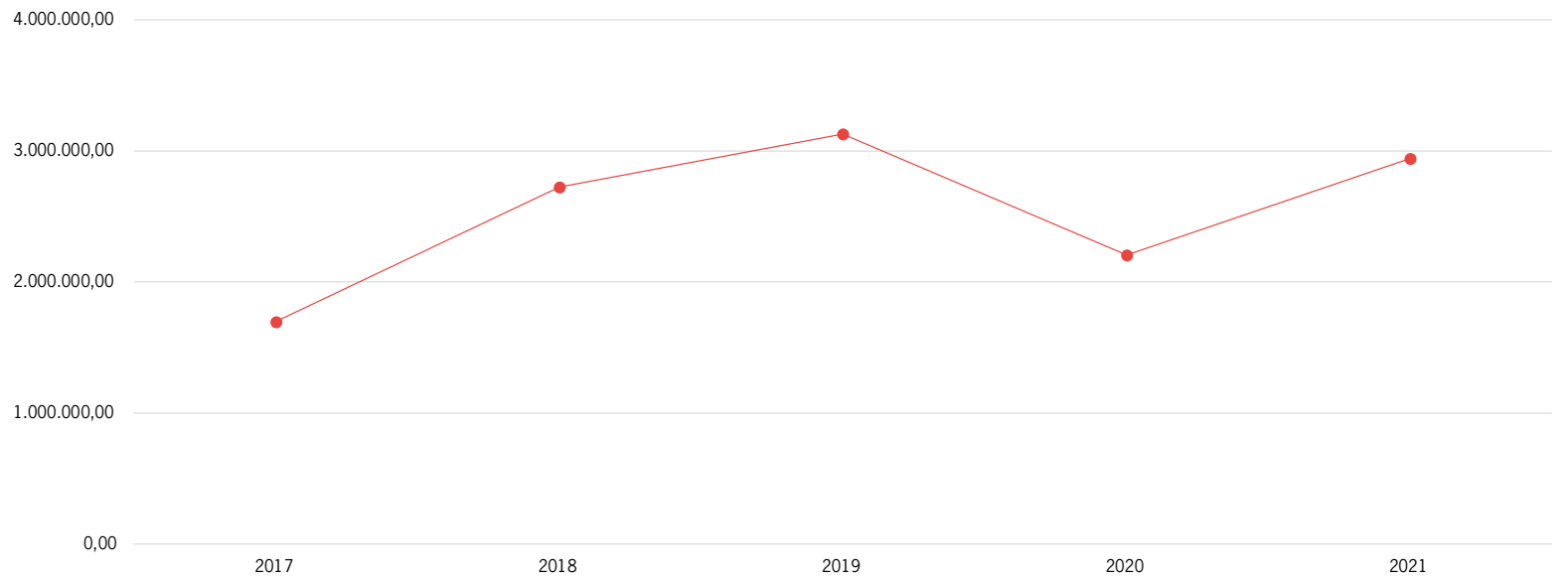


## Títulos Temporales Multimodales:

### GAZTE 70

GAZTE 70. Recaudación  
(€)

	2017	2018	2019	2020	2021	% 2020-21
GAZTE 70	1.697.458,50	2.722.092,70	3.128.338,00	2.207.355,80	2.939.823,05	33,18%
<b>TOTAL</b>	1.697.458,50	2.722.092,70	3.128.338,00	2.207.355,80	<b>2.939.823,05</b>	33,18%



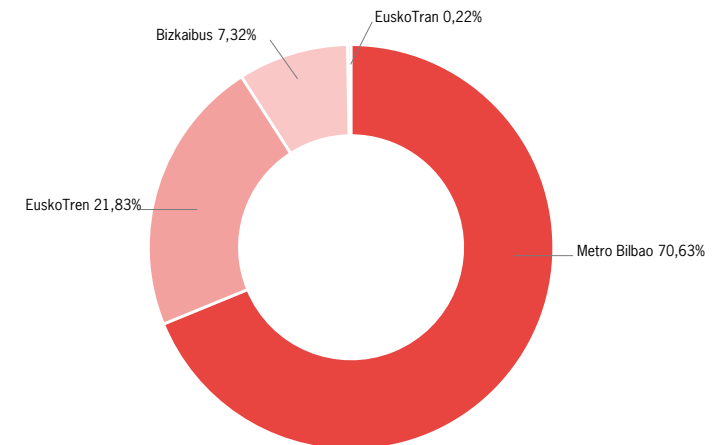
## Títulos Temporales Multimodales:

### GAZTE 70

#### GAZTE 70. Recaudación por recarga en operadores (€)

	2020		2021		% 2020-21		
	Recaudación (€)	nº recargas	Recaudación (€)	%	nº recargas	Recaudación	nº recargas
Metro Bilbao	1.072.162,45	29.662	1.420.918,00	70,63%	36.975	32,53%	24,65%
EuskoTran	4.324,20	107	4.473,25	0,22%	112	3,45%	4,67%
EuskoTren	344.237,55	8.944	439.074,30	21,83%	11.434	27,55%	27,84%
Bizkaibus	137.220,50	3.564	147.281,75	7,32%	3.858	7,33%	8,25%
<b>TOTAL</b>	<b>1.557.944,70</b>	<b>42.277</b>	<b>2.011.747,30</b>	<b>100,00%</b>	<b>52.379</b>	<b>29,13%</b>	<b>23,89%</b>

RECAUDACIÓN 2021 (%):



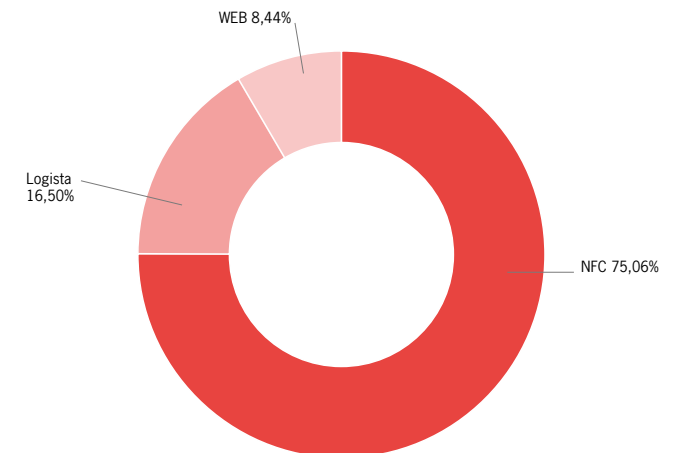
## Títulos Temporales Multimodales:

### GAZTE 70

#### GAZTE 70. Recaudación por recarga en red externa (€)

	2020		2021			% 2020-21	
	Recaudación (€)	nº recargas	Recaudación (€)	%	nº recargas	Recaudación	nº recargas
Logista	150.173,80	3.870	153.102,85	16,50%	3.965	1,95%	2,45%
NFC	449.627,70	11.843	696.624,00	75,06%	18.467	54,93%	55,93%
WEB	49.609,60	1.320	78.348,90	8,44%	2.083	57,93%	57,80%
<b>TOTAL</b>	<b>649.411,10</b>	<b>17.033</b>	<b>928.075,75</b>	<b>100,00%</b>	<b>24.515</b>	<b>42,91%</b>	<b>43,93%</b>

RECAUDACIÓN 2021 (%):

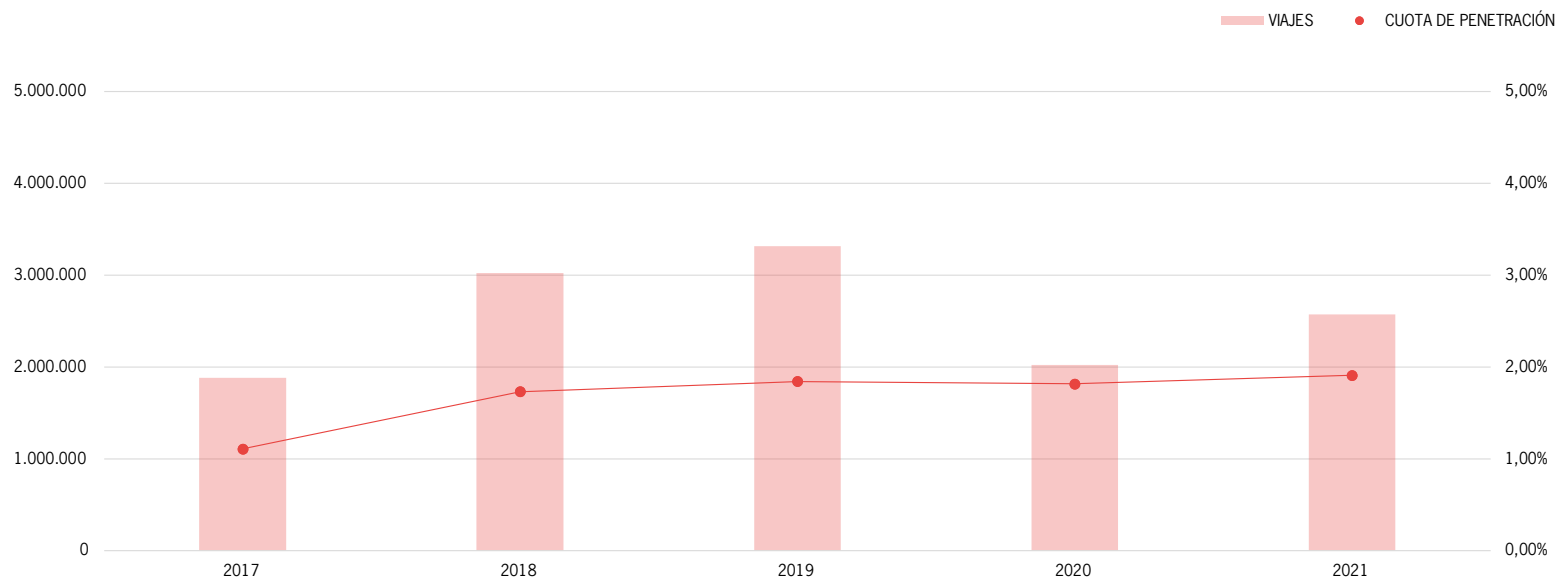


## Títulos Temporales Multimodales:

### GAZTE ORO

GAZTE ORO. Viajes y cuota de penetración sobre transporte público

	2017	2018	2019	2020	2021	% 2021-21
VIAJES	1.883.769	3.026.173	3.318.697	2.023.134	2.573.017	27,18%
CUOTA DE PENETRACIÓN	1,11%	1,73%	1,84%	1,82%	1,91%	5,13%





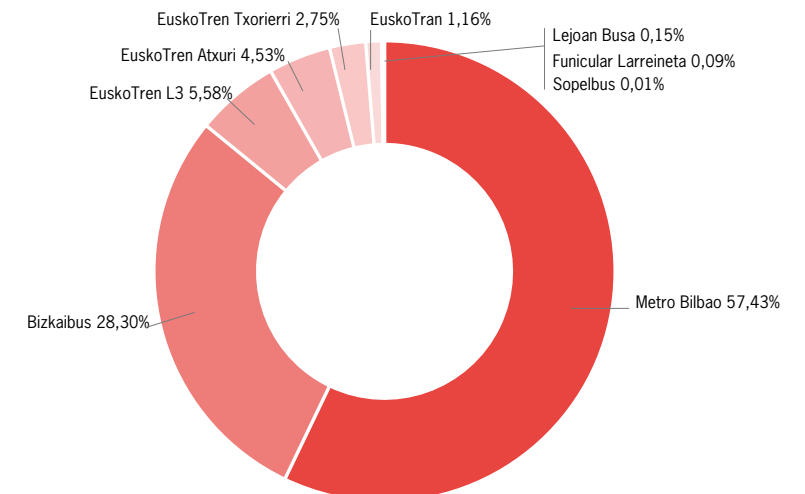
## Títulos Temporales Multimodales:

### GAZTE ORO

#### GAZTE ORO. Viajes

	2020	2021	%	% 2020-21
Metro Bilbao	1.155.608	1.477.770	57,43%	27,88%
EuskoTran	22.600	29.854	1,16%	32,10%
EuskoTren Txorierri	51.196	70.657	2,75%	38,01%
EuskoTren Atxuri	88.768	116.556	4,53%	31,30%
EuskoTren L3	118.571	143.660	5,58%	21,16%
Bizkaibus	582.482	728.099	28,30%	25,00%
Lejoan Busa	2.511	3.849	0,15%	53,29%
Sopelbus		249	0,01%	
Funicular Larreineta	1.398	2.323	0,09%	66,17%
<b>TOTAL</b>	<b>2.023.134</b>	<b>2.573.017</b>	<b>100,00%</b>	<b>27,18%</b>

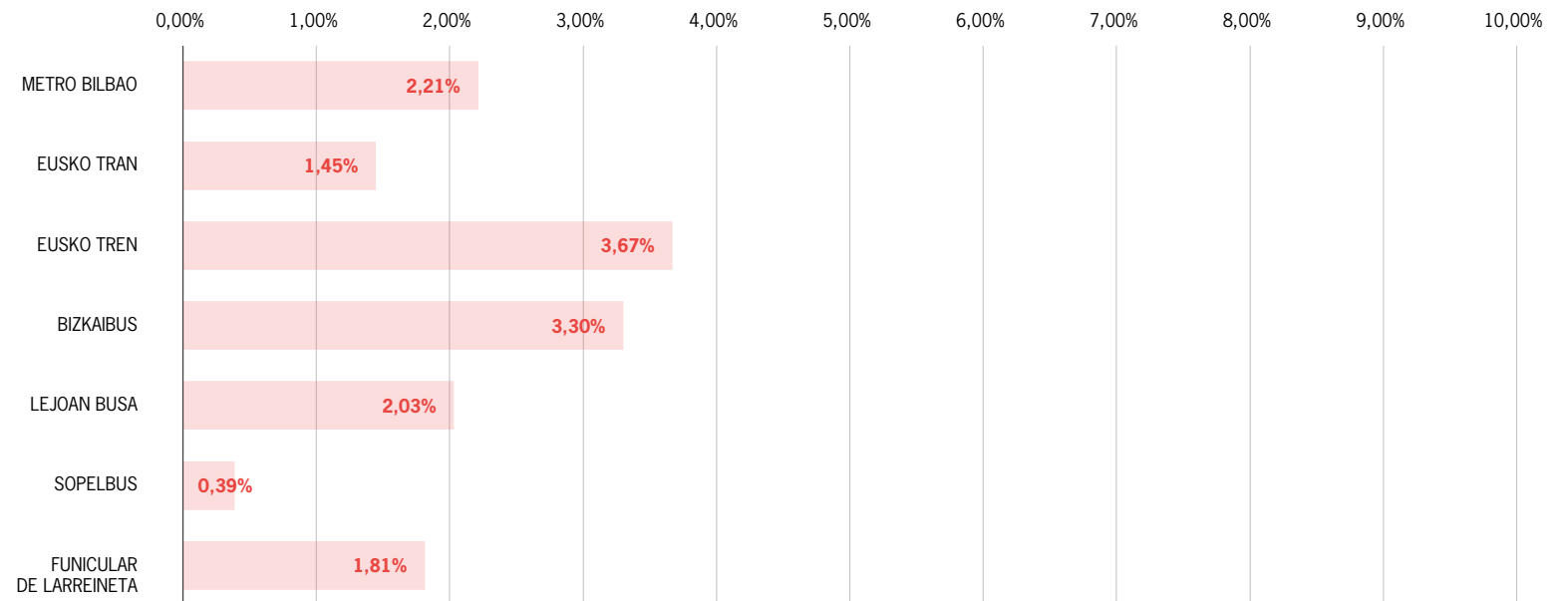
VIAJES 2021 (%):



## Títulos Temporales Multimodales:

### GAZTE ORO

GAZTE ORO. Cuota de penetración en cada modo (sobre viajes) 2021

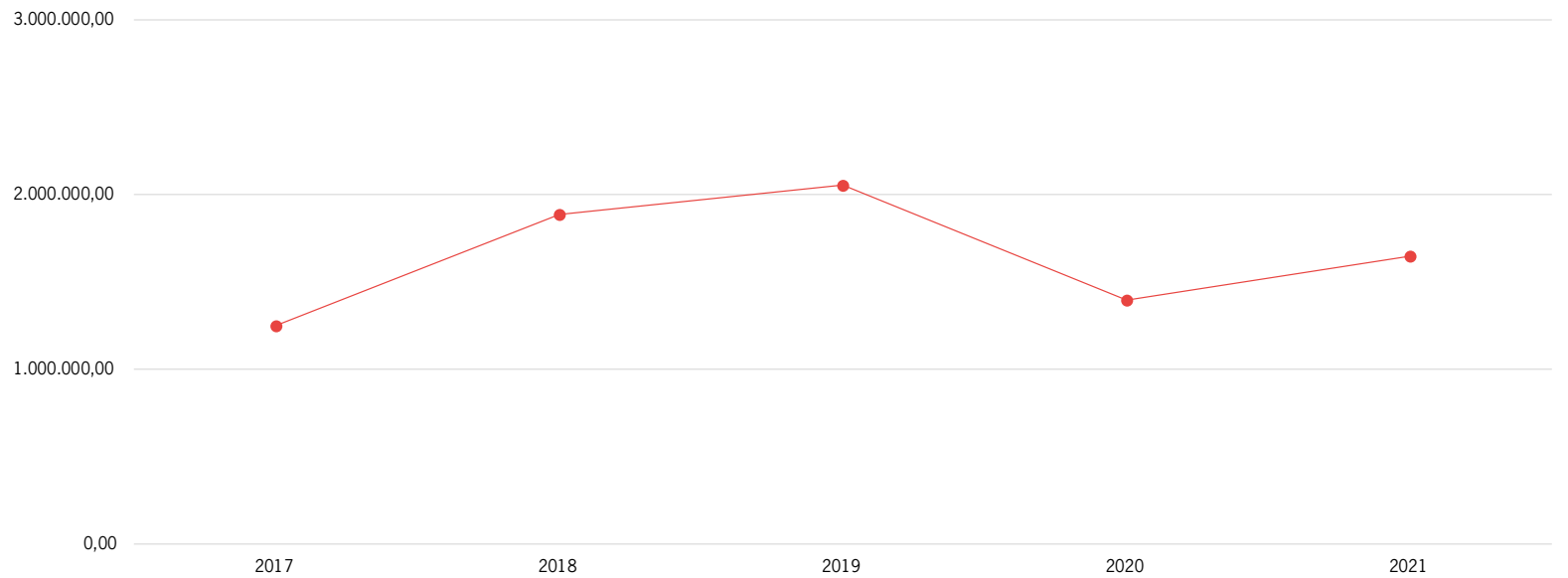


## Títulos Temporales Multimodales:

### GAZTE ORO

GAZTE ORO. Recaudación  
(€)

	2017	2018	2019	2020	2021	% 2020-21
GAZTE ORO	1.250.125,20	1.884.797,40	2.054.499,20	1.394.445,40	1.648.882,60	18,25%
<b>TOTAL</b>	<b>1.250.125,20</b>	<b>1.884.797,40</b>	<b>2.054.499,20</b>	<b>1.394.445,40</b>	<b>1.648.882,60</b>	<b>18,25%</b>



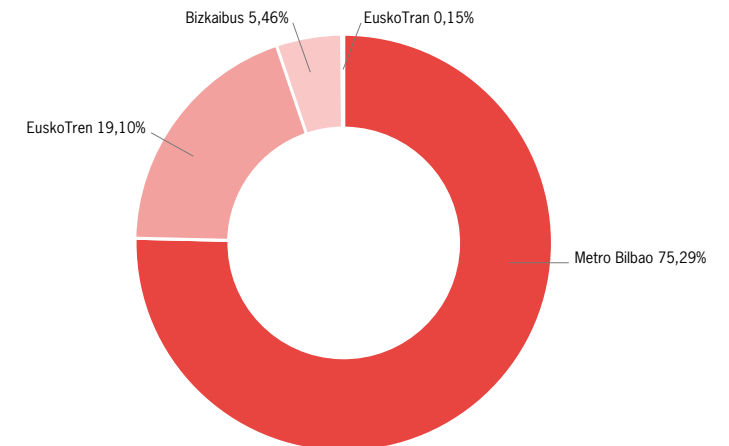
## Títulos Temporales Multimodales:

### GAZTE ORO

GAZTE ORO. Recaudación por recarga en operadores (€)

	2020		2021			% 2020-21	
	Recaudación (€)	nº recargas	Recaudación (€)	%	nº recargas	Recaudación	nº recargas
Metro Bilbao	756.965,70	17.473	883.234,10	75,29%	20.416	16,68%	16,84%
EuskoTran	1.387,00	29	1.688,60	0,15%	37	21,74%	27,59%
EuskoTren	195.287,30	4.194	224.041,30	19,10%	4.844	14,72%	15,50%
Bizkaibus	50.857,40	1.103	64.108,00	5,46%	1.420	26,05%	28,74%
<b>TOTAL</b>	<b>1.004.497,40</b>	<b>22.799</b>	<b>1.173.072,00</b>	<b>100,00%</b>	<b>26.717</b>	<b>16,78%</b>	<b>17,18%</b>

RECAUDACIÓN 2021 (%):



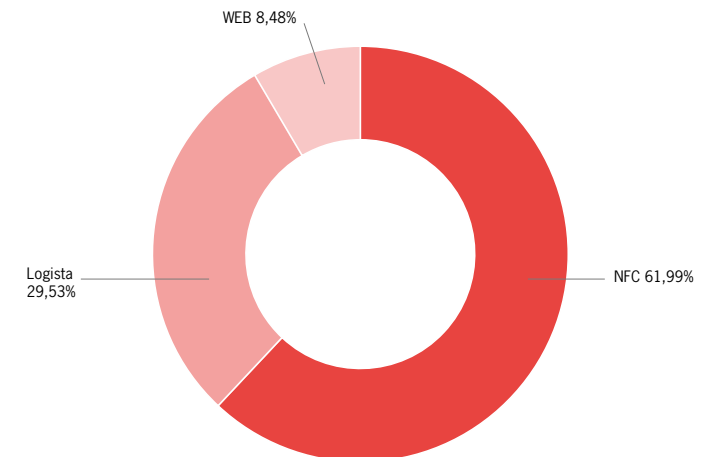
## Títulos Temporales Multimodales:

### GAZTE ORO

GAZTE ORO. Recaudación por recarga en red externa (€)

	2020		2021			% 2020-21	
	Recaudación (€)	nº recargas	Recaudación (€)	%	nº recargas	Recaudación	nº recargas
Logista	153.549,10	3.202	140.484,20	29,53%	2.893	-8,51%	-9,65%
NFC	207.691,50	4.604	294.959,60	61,99%	6.534	42,02%	41,92%
WEB	28.707,40	633	40.366,80	8,48%	893	40,61%	41,07%
<b>TOTAL</b>	<b>389.948,00</b>	<b>8.439</b>	<b>475.810,60</b>	<b>100,00%</b>	<b>10.320</b>	<b>22,02%</b>	<b>22,29%</b>

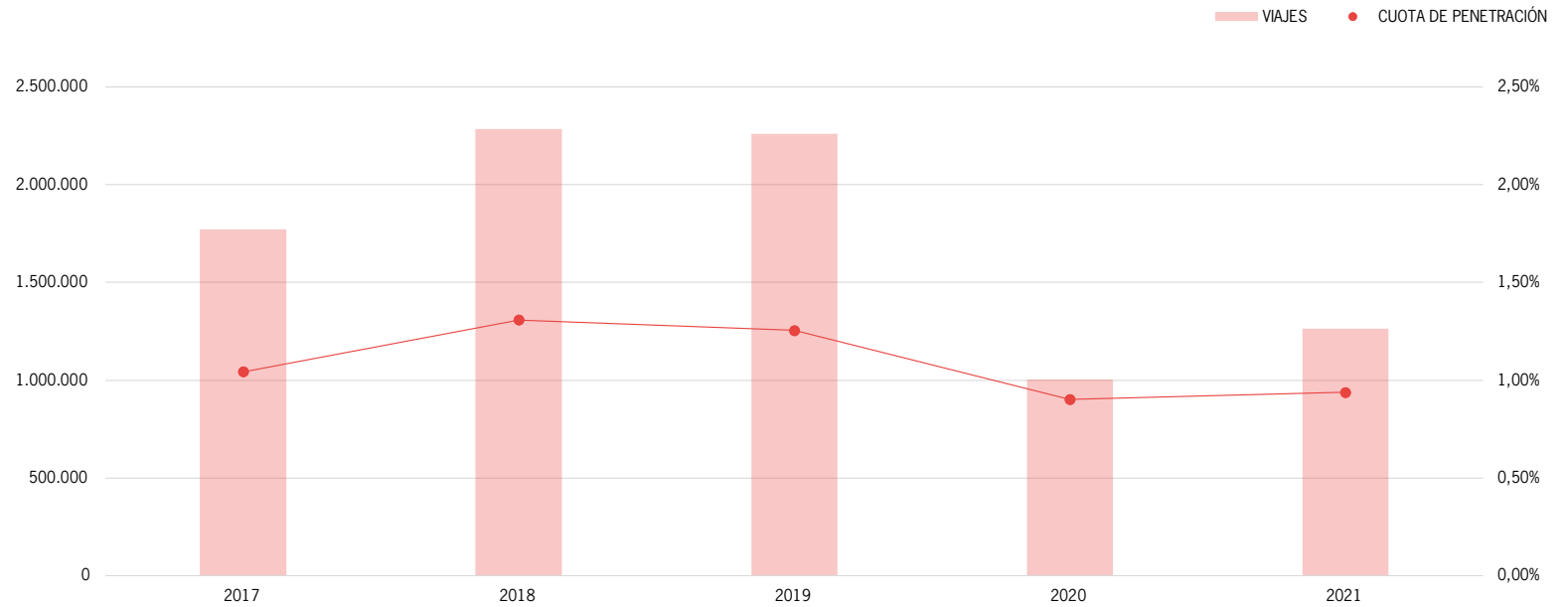
RECAUDACIÓN 2021 (%):



## Título Ocasional Consortiado:

### OCASIONAL CONSORCIADO. Viajes y cuota de penetración sobre transporte público

	2017	2018	2019	2020	2021	% 2020-21
VIAJES	1.771.807	2.285.829	2.259.860	1.003.823	1.263.578	25,88%
CUOTA DE PENETRACIÓN	1,04%	1,31%	1,26%	0,90%	0,94%	4,05%

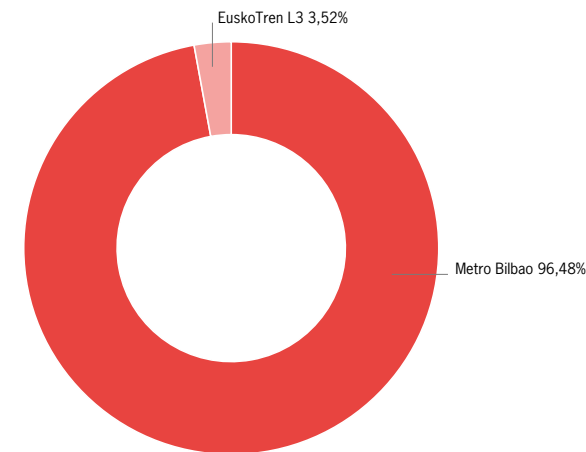


## Título Ocasional Consortiado:

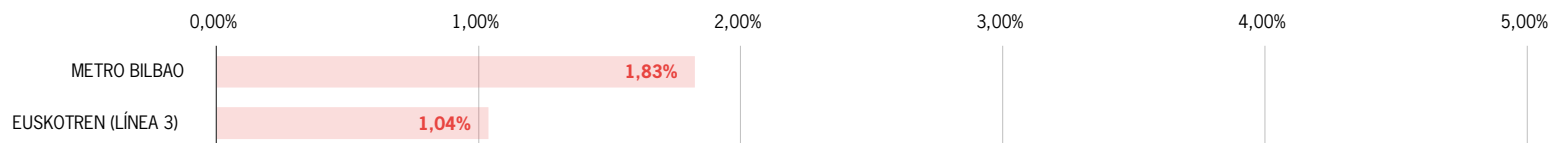
### OCASIONAL CONSORCIADO. Viajes

	2020	2021	%	% 2020-21
Metro Bilbao	967.433	1.219.093	96,48%	26,01%
EuskoTren L3	36.390	44.485	3,52%	22,25%
<b>TOTAL</b>	<b>1.003.823</b>	<b>1.263.578</b>	<b>100,00%</b>	<b>25,88%</b>

VIAJES 2021 (%):



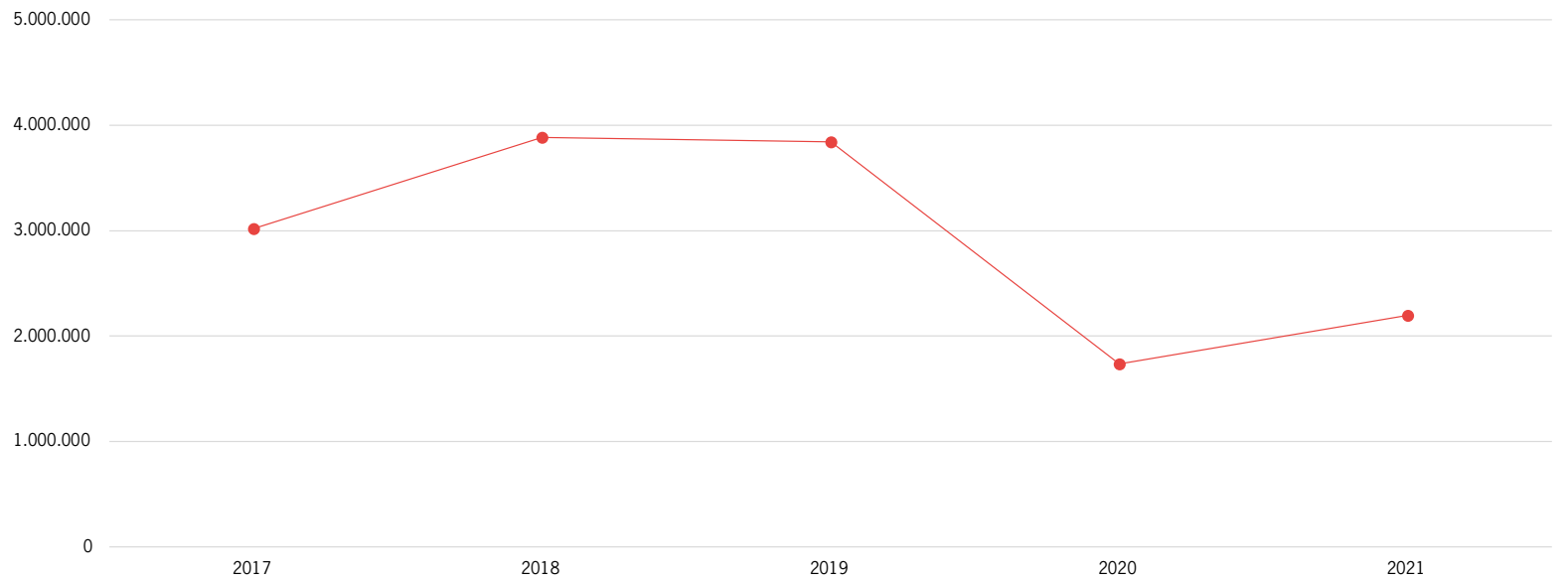
### OCASIONAL CONSORCIADO. Cuota de penetración en cada modo (sobre viajes) 2021



## Título Ocasional Consortiado:

OCASIONAL CONSORCIADO. Recaudación por ventas  
(€)

	2017	2018	2019	2020	2021	% 2020-21
OCASIONAL CONSORCIADO	3.016.368,50	3.883.757,10	3.840.388,00	1.735.368,90	2.197.627,85	26,64%
<b>TOTAL</b>	<b>3.016.368,50</b>	<b>3.883.757,10</b>	<b>3.840.388,00</b>	<b>1.735.368,90</b>	<b>2.197.627,85</b>	<b>26,64%</b>



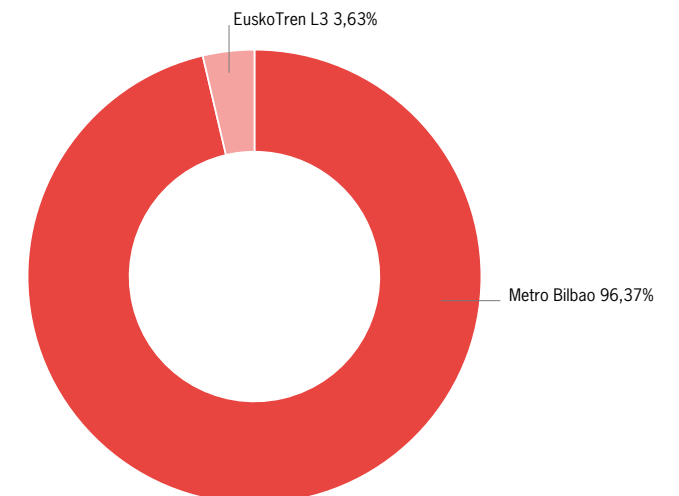


## Título Ocasional Consortiado:

### OCASIONAL CONSORCIADO. Recaudación por ventas por operador (€)

	2020		2021			% 2020-21	
	Recaudación (€)	nº tickets	Recaudación (€)	%	nº tickets	Recaudación	nº recargas
Metro Bilbao	1.676.429,50	956.676	2.117.890,05	96,37%	1.203.551	26,33%	25,81%
EuskoTren L3	58.939,40	34.754	79.737,80	3,63%	46.842	35,29%	34,78%
<b>TOTAL</b>	<b>1.735.368,90</b>	<b>991.430</b>	<b>2.197.627,85</b>	<b>100,00%</b>	<b>1.250.393</b>	<b>26,64%</b>	<b>26,12%</b>

RECAUDACIÓN 2021 (%):

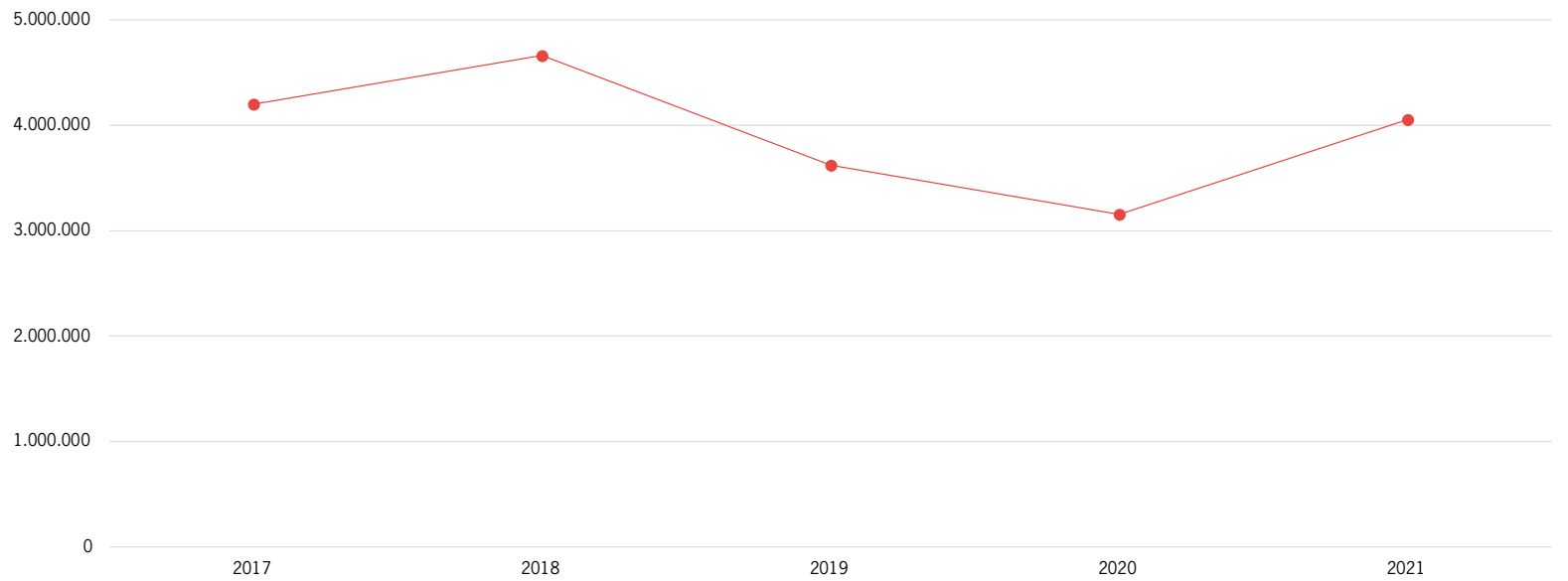


**Títulos Comunes:**

**Familia numerosa**

FAMILIA NUMEROSA. Viajes

	2017	2018	2019	2020	2021	% 2020-21
VIAJES	4.200.923	4.661.601	3.620.826	3.153.728	4.054.520	28,56%
<b>TOTAL</b>	<b>4.200.923</b>	<b>4.661.601</b>	<b>3.620.826</b>	<b>3.153.728</b>	<b>4.054.520</b>	<b>28,56%</b>



## Títulos Comunes:

## Familia numerosa

### FAMILIA NUMEROSA. Viajes

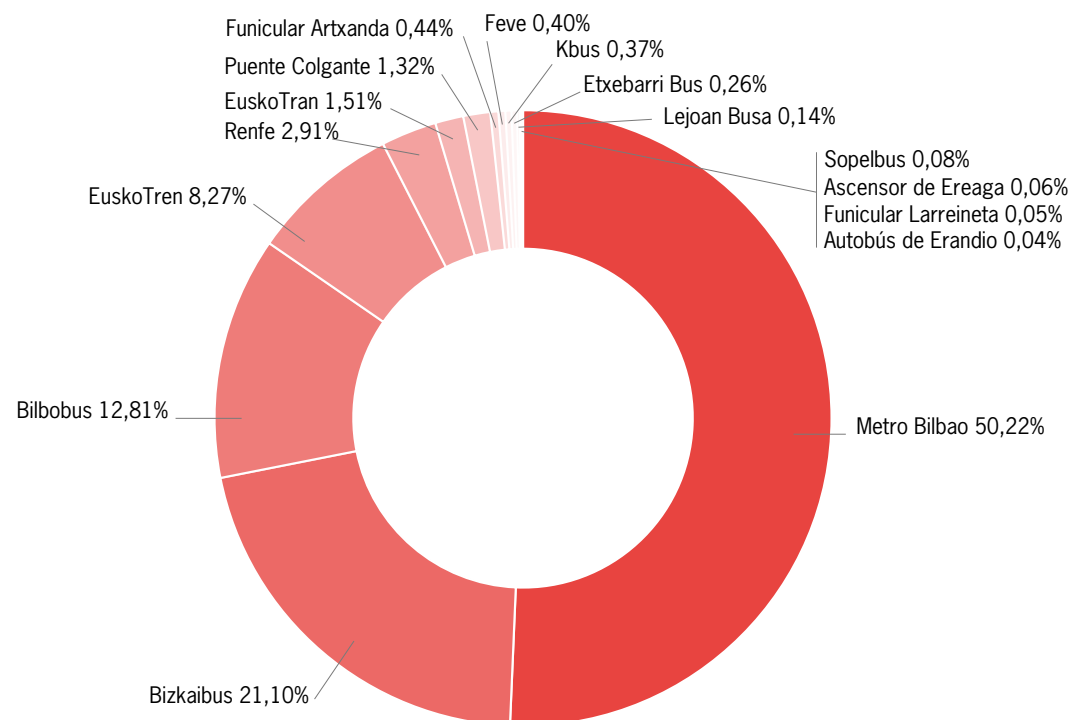
	2020	2021	%	% 20-21
Metro Bilbao	1.598.135	2.036.179	50,22%	27,41%
EuskoTran	46.712	61.175	1,51%	30,96%
EuskoTren	248.452	335.461	8,27%	35,02%
Feve	11.312	16.346	0,40%	44,50%
Renfe	91.751	118.144	2,91%	28,77%
Bilbobus	401.609	519.481	12,81%	29,35%
Bizkaibus	668.756	855.562	21,10%	27,93%
Etxebarri Bus	9.277	10.698	0,26%	15,32%
Autobús de Erandio	1.335	1.658	0,04%	24,19%
Kbus	13.144	14.865	0,37%	13,09%
Lejoan Busa	4.511	5.624	0,14%	24,67%
Sopelbus		3.342	0,08%	
Puente Colgante	44.472	53.443	1,32%	20,17%
Funicular Artxanda	10.016	18.027	0,44%	79,98%
Funicular Larreineta	1.417	1.923	0,05%	35,71%
Ascensor de Ereaga	2.829	2.592	0,06%	-8,38%
<b>TOTAL</b>	<b>3.153.728</b>	<b>4.054.520</b>	<b>100,00%</b>	<b>28,56%</b>

## Títulos Comunes:

## Familia numerosa

### FAMILIA NUMEROSA. Viajes

VIAJES 2021 (%):



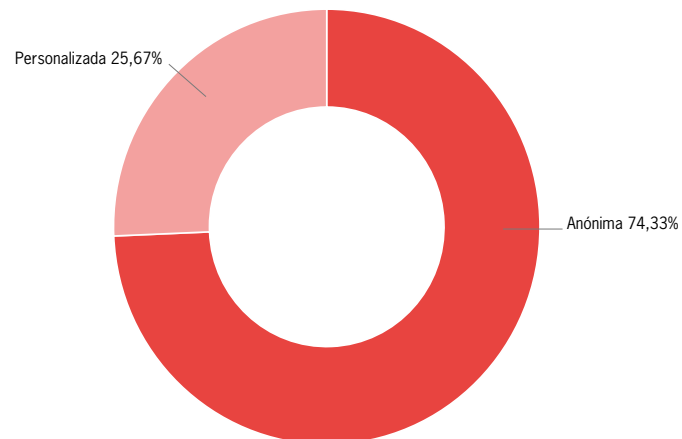
## Títulos Comunes:

### Tarjeta BARIK

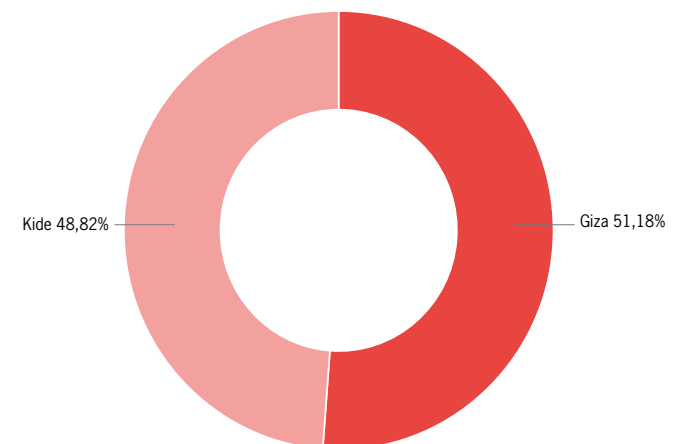
#### TARJETA BARIK. Tarjetas en circulación

	Personalizada			Anónima			TOTAL				
	2020	2021	%20-21	2020	2021	%20-21	2020	2021	%20-21		
Kide	225.830	232.529	3,0%	1.319.935	1.379.066	4,5%	1.545.765	87,10%	1.611.595	86,86%	4,26%
Giza	228.932	243.808	6,5%				228.932	12,90%	243.808	13,14%	6,50%
<b>TOTAL</b>	<b>454.762</b>	<b>476.337</b>	<b>4,7%</b>	<b>1.319.935</b>	<b>1.379.066</b>	<b>4,5%</b>	<b>1.774.697</b>	<b>100,00%</b>	<b>1.855.403</b>	<b>100,00%</b>	<b>4,55%</b>

TARJETAS 2021 (%):



TARJETAS PERSONALIZADAS 2021 (%):



## Títulos Comunes:

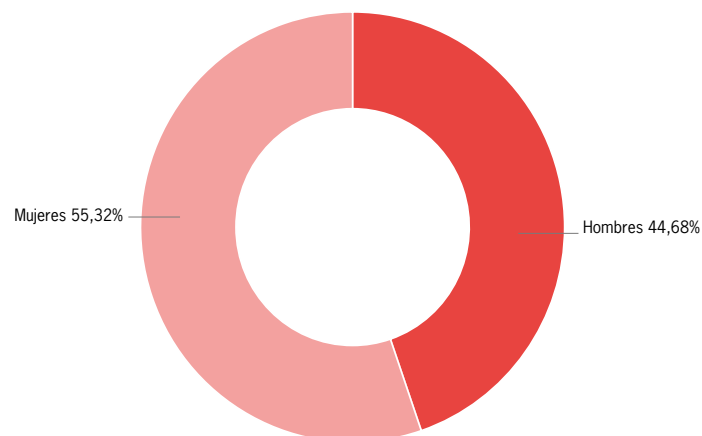
## Tarjeta BARIK

### TARJETA BARIK. Tarjetas personalizadas por género 2021

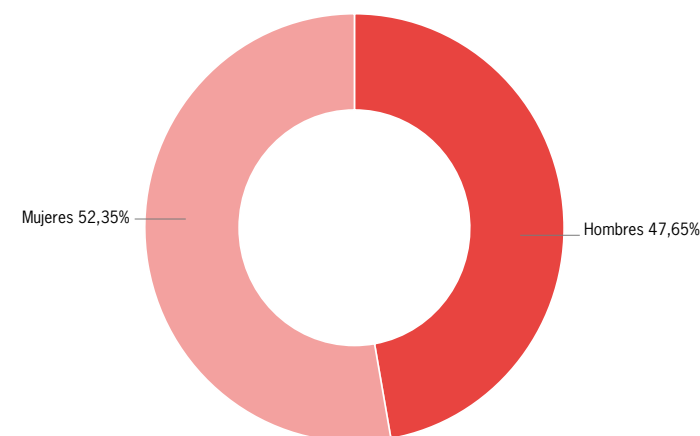
	Hombres	Mujeres	% Hombres	% Mujeres
Kide	101.200	131.658	21,25%	27,64%
Giza	111.635	131.844	23,44%	27,68%
<b>TOTAL</b>	<b>212.835</b>	<b>263.502</b>	<b>44,68%</b>	<b>55,32%</b>

Tarjetas Personalizadas con perfil GAZTE	Nº tarjetas	%	% s/ personalizada
Hombres	26.370	47,65%	5,54%
Mujeres	28.970	52,35%	6,08%
<b>TOTAL</b>	<b>55.340</b>	<b>100,00%</b>	<b>11,62%</b>

TARJETAS PERSONALIZADAS POR GÉNERO 2021 (%):



TARJETAS CON PERFIL GAZTE POR GÉNERO 2021 (%):



## Títulos Comunes:

### Matriz Origen-Destino

#### MATRIZ ORIGEN DESTINO POR ZONAS. Viajes - Títulos comunes (1/2)

(%)

TODOS LOS OPERADORES		DESTINO					
ORIGEN	1	2	3	4	5	TOTAL	
1	39,59%	13,81%	1,79%	1,12%	0,41%	56,72%	
2	13,76%	18,30%	1,18%	0,23%	0,05%	33,51%	
3	1,78%	1,20%	1,24%	0,38%	0,03%	4,63%	
4	1,12%	0,24%	0,39%	1,25%	0,42%	3,42%	
5	0,40%	0,05%	0,03%	0,42%	0,81%	1,72%	
<b>TOTAL</b>	<b>56,65%</b>	<b>33,60%</b>	<b>4,63%</b>	<b>3,40%</b>	<b>1,72%</b>	<b>100,00%</b>	

BIZKAIBUS		DESTINO					
ORIGEN	1	2	3	4	5	TOTAL	
1	1,97%	13,97%	5,46%	3,83%	1,63%	26,87%	
2	13,23%	27,17%	3,11%	0,50%	0,12%	44,13%	
3	5,25%	3,16%	4,72%	1,30%	0,09%	14,51%	
4	3,82%	0,55%	1,35%	2,83%	1,31%	9,86%	
5	1,60%	0,14%	0,10%	1,30%	1,49%	4,63%	
<b>TOTAL</b>	<b>25,87%</b>	<b>44,99%</b>	<b>14,74%</b>	<b>9,77%</b>	<b>4,63%</b>	<b>100,00%</b>	

METRO BILBAO		DESTINO			
ORIGEN	1	2	3	TOTAL	
1	31,04%	21,05%	1,06%	53,15%	
2	21,22%	21,94%	1,11%	44,27%	
3	1,08%	1,14%	0,36%	2,59%	
<b>TOTAL</b>	<b>53,34%</b>	<b>44,13%</b>	<b>2,53%</b>	<b>100,00%</b>	

## Títulos Comunes:

### Matriz Origen-Destino

#### MATRIZ ORIGEN DESTINO POR ZONAS. Viajes - Títulos comunes (2/2)

(%)

EUSKOTREN	DESTINO					TOTAL	
	ORIGEN	1	2	3	4		5
1		50,64%	8,72%	1,33%	2,10%	0,29%	63,10%
2		8,24%	4,68%	0,64%	0,96%	0,11%	14,63%
3		1,46%	0,67%	0,39%	1,07%	0,11%	3,69%
4		2,16%	1,01%	1,04%	6,53%	1,31%	12,06%
5		0,31%	0,11%	0,11%	1,30%	4,69%	6,52%
<b>TOTAL</b>		<b>62,82%</b>	<b>15,19%</b>	<b>3,51%</b>	<b>11,97%</b>	<b>6,51%</b>	<b>100,00%</b>

(Línea Bilbao-Bermeo-Ermua, Txorierrri, Línea 3, Euskotran y Funicular de Larreineta).

RENFE-FEVE	DESTINO					TOTAL	
	ORIGEN	1	2	3	4		5
1		20,42%	20,08%	4,37%	4,73%	1,93%	51,54%
2		21,40%	5,72%	1,02%	0,78%	0,32%	29,24%
3		4,35%	0,95%	0,98%	0,69%	0,07%	7,05%
4		4,73%	0,79%	0,64%	0,64%	1,09%	7,89%
5		1,96%	0,34%	0,07%	1,11%	0,81%	4,28%
<b>TOTAL</b>		<b>52,87%</b>	<b>27,87%</b>	<b>7,09%</b>	<b>7,96%</b>	<b>4,22%</b>	<b>100,00%</b>



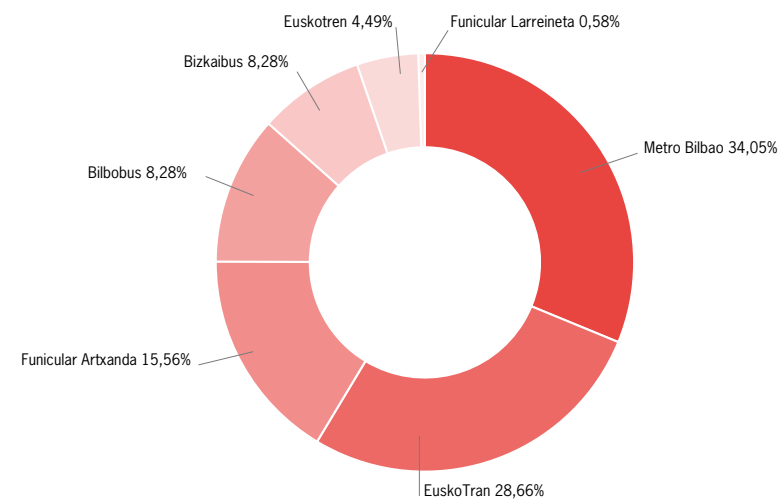
**Títulos Comunes:**

**BILBAO BIZKAIA  
CARD**

**BILBAO BIZKAIA CARD. Viajes**

	2020	2021	%	% 2020-21
Metro Bilbao	1.715	4.044	34,05%	135,80%
EuskoTran	1.505	3.404	28,66%	126,18%
Euskotren	261	533	4,49%	104,21%
<b>FERROCARRIL</b>	<b>3.481</b>	<b>7.981</b>	<b>67,19%</b>	<b>129,27%</b>
Bilbobus	631	984	8,28%	55,94%
Bizkaibus	450	983	8,28%	118,44%
Sopelbus		13		
<b>AUTOBÚS</b>	<b>1.081</b>	<b>1.980</b>	<b>16,67%</b>	<b>83,16%</b>
Funicular Artxanda	903	1.848	15,56%	104,65%
Funicular Larreineta	28	69	0,58%	146,43%
<b>OTROS</b>	<b>931</b>	<b>1.917</b>	<b>16,14%</b>	<b>105,91%</b>
<b>TOTAL</b>	<b>5.943</b>	<b>11.878</b>	<b>100,00%</b>	<b>116,24%</b>

VIAJES 2021 (%):



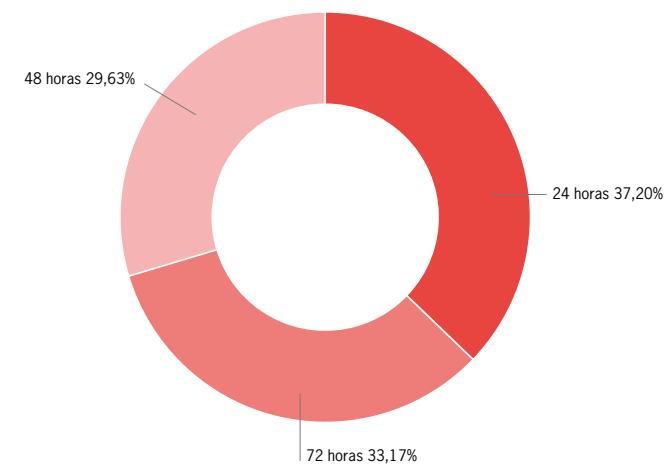
## Títulos Comunes:

### BILBAO BIZKAIA CARD

BILBAO BIZKAIA CARD. Número de tarjetas utilizadas en el transporte público por tipo de tarjeta

	2020	%	2021	%
24 horas	290	44,07%	600	37,20%
48 horas	190	28,88%	478	29,63%
72 horas	178	27,05%	535	33,17%
<b>TOTAL</b>	<b>658</b>	<b>100,00%</b>	<b>1.613</b>	<b>100,00%</b>

VIAJES 2021 (%):



## Títulos Comunes:

## Interoperabilidad

### INTEROPERABILIDAD. Bizkaia

	2020	2021	% 2020-21
<b>Metro Bilbao</b>			
Bat	34.007	47.340	39,2%
<b>TOTAL</b>	<b>34.007</b>	<b>47.340</b>	<b>39,2%</b>
<b>Tranvía de Bilbao</b>			
Bat	9.324	13.272	42,3%
Mugi	17.470	26.547	52,0%
<b>TOTAL</b>	<b>26.794</b>	<b>39.819</b>	<b>48,6%</b>
<b>Funicular de Larreineta</b>			
Bat	249	369	48,2%
Mugi	259	574	121,6%
<b>TOTAL</b>	<b>508</b>	<b>943</b>	<b>85,6%</b>

## Títulos Comunes: Interoperabilidad

### INTEROPERABILIDAD. Línea general de Euskotren

	2020	2021	% 2020-21
Barik	87.316	95.732	9,6%
Bat	3.620	5.922	63,6%
Mugi	56.014	79.881	42,6%
<b>TOTAL</b>	<b>146.950</b>	<b>181.535</b>	<b>23,5%</b>

### INTEROPERABILIDAD. Araba

Tranvía de Vitoria	2020	2021	% 2020-21
Barik	58.000	85.295	47,1%
<b>TOTAL</b>	<b>58.000</b>	<b>85.295</b>	<b>47,1%</b>

Álava Bus	2021
Barik	44.554
<b>TOTAL</b>	<b>44.554</b>

Autobuses Vitoria (Tuvisa)	2021
Barik	9.320
<b>TOTAL</b>	<b>9.320</b>

### INTEROPERABILIDAD. Gipuzkoa

Dbus	2020	2021	% 2020-21
Barik	45.654	66.658	46,0%
<b>TOTAL</b>	<b>45.654</b>	<b>66.658</b>	<b>46,0%</b>

# Tarifas y uso de billetes 2021

## TARIFAS VIGENTES

[www.cotrabi.eus](http://www.cotrabi.eus)

El CTB ha aprobado unas tarifas Creditrans y Gizatrans comunes para todos los modos de transporte que decidan adherirse a las mismas.

Los modos de transporte adheridos a estas tarifas son:

- Tarifa Creditrans C6mun:
  - Metro Bilbao (3 zonas)
  - Euskotren en la L6nea 3 del servicio Metro (2 zonas)
- Tarifa Gizatrans Com6n:
  - Metro Bilbao (3 zonas)
  - Euskotren en la L6nea 3 del servicio Metro (2 zonas)
  - Lejoan Busa (Leioa)
  - Sopelbus (Sopela)

## Tarifas y uso de billetes



### SISTEMA TARIFARIO

El sistema tarifario se estructura en función de 5 zonas:

#### ZONA 1

Bilbao

#### ZONA 2

Arrigorriaga, Alonsotegi, Barakaldo, Basauri, Berango, Derio, Erandio, Etxebarri, Galdakao, Getxo, Leioa, Lezama, Loiu, Ortuella, Portugalete, Santurtzi, Sestao, Sondika, Valle de Trapaga-Trapagaran, Zamudio, Zaratamo.

#### ZONA 3

Abanto y Zierbena-Abanto Zierbena, Amorebieta, Etxano, Arantzazu, Arrankudiaga, Arrieta, Artea, Barrika, Bedia, Dima, Fruiz, Galdames, Gamiz-Fika, Gatika, Gordexola, Gorliz, Gueñes, Igorre, Larrabetzu, Laukiz, Lemoa, Lemoiz, Maruri-Jatabe, Meñaka, Morga, Mungia, Muskiz, Plentzia, Sopelana, Sopuerta, Ugao-Miraballes, Urduliz Zalla, Zeberio, Zierbena.

#### ZONA 4

Abadiño, Amurrio, Artzentales, Areatza, Artziniaga, Bakio, Balmaseda, Bermeo, Berriz, Busturia, Durango, Errigoiti, Forua, Garai, Gernika-Lumo, Iurreta, Izurtza, Audio/Llodio, Mañaria, Mundaka, Murueta, Muxika, Orozko, Okondo, Sukarrieta, Ayala/Aiara, Zaldibar, Zeanuri.

#### ZONA 5

Ajangiz, Amoroto, Arrasate/Mondragón, Arratzu, Atxondo, Aulesti, Berriatua, Karrantza Harana/Valle de Carranza, Ea, Eibar, Elantxobe, Elorrio, Ereño, Ermua, Etxebarria, Gautegiz-Arteaga, Guizaburuaga, Ibarrangelu, Ispaster, Kortezubi, Lanestosa, Lekeitio, Mallabia, Markina-Xemein, Mendata, Mendexa, Munitibar-Arbatzegi-Gerikaitz, Mutriku, Nabarniz, Ondarroa, Urduña/Orduña, Otxandio, Trucios-Turtzioz, Ubide, Ziortza-Bolibar.

## Tarifas y uso de billetes



### BIZKAIBUS. TARIFAS

(€)

CREDITRANS	1 ZONA	2 ZONAS	3 ZONAS	4 ZONAS	5 ZONAS
Ordinario	0,99	1,14	1,39	1,80	2,45
FN20	0,79	0,91	1,11	1,44	1,96
FN50	0,50	0,57	0,70	0,90	1,23
<b>GIZATRANS</b>					
Ordinario	0,59	0,59	0,59	0,59	0,59
FN20	0,47	0,47	0,47	0,47	0,47
FN50	0,30	0,30	0,30	0,30	0,30
<b>GAZTE 70</b>					
Ordinario	32,00	37,00	42,70	52,00	60,00
FN20	25,60	29,60	34,15	41,60	48,00
FN50	16,00	18,50	21,35	26,00	30,00
<b>GAZTE ORO</b>					
Ordinario	39,00	43,00	47,00	61,00	81,00
FN20	31,20	34,40	37,60	48,80	64,80
FN50	19,50	21,50	23,50	30,50	40,50
<b>OCASIONAL</b>					
Ordinario	1,35	1,50	1,90	2,55	3,35

## Tarifas y uso de billetes

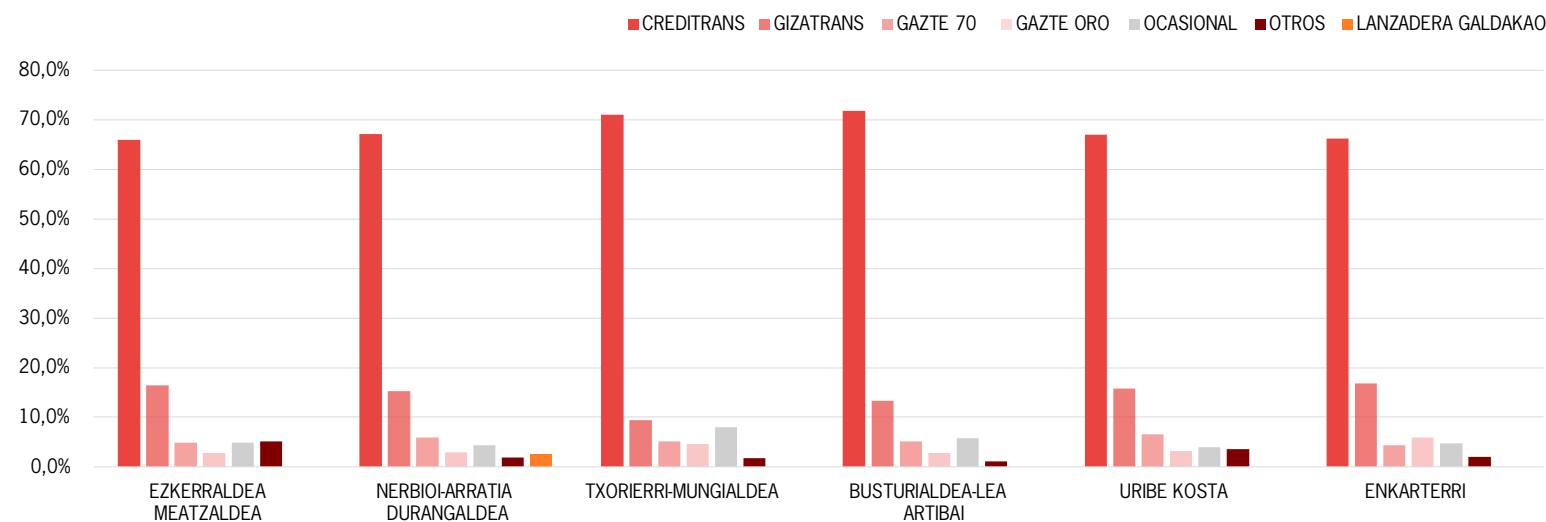


### BIZKAIBUS. Distribución por operador y billete sobre total de viajes 2021

(%)

	CREDITRANS	GIZATRANS	GAZTE 70	GAZTE ORO	OCASIONAL	OTROS	LANZADERA GALDAKAO
EZKERRALDEA MEATZALDEA	66,0%	16,4%	4,8%	2,8%	4,9%	5,2%	
NERBIOI-ARRATIA DURANGALDEA	67,2%	15,2%	5,9%	2,9%	4,3%	1,9%	2,6%
TXORIERRI-MUNGIALDEA	71,1%	9,4%	5,1%	4,6%	8,0%	1,8%	
BUSTURIALDEA-LEA ARTIBAI	71,8%	13,3%	5,1%	2,8%	5,8%	1,2%	
URIBE KOSTA	66,9%	15,8%	6,5%	3,2%	4,0%	3,6%	
ENKARTERRI	66,2%	16,8%	4,4%	5,9%	4,7%	2,0%	

Lanzadera Galdakao: títulos propios de Metro Bilbao





## Tarifas y uso de billetes



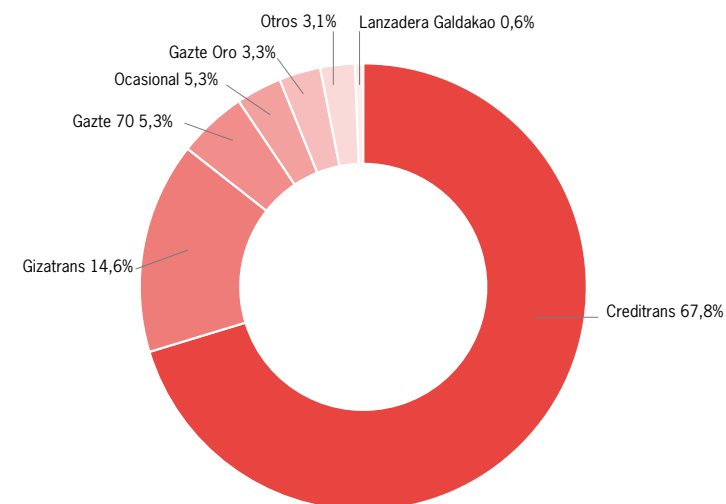
### BIZKAIBUS. Distribución por billete sobre total de viajes

(%)

	2017	2018	2019	2020	2021
Creditrans	62,0%	61,3%	61,1%	70,3%	67,8%
Gizatrans	17,1%	17,1%	17,0%	15,3%	14,6%
Mensual Gazte Bizkaibus	1,6%				
Gazte 70	3,2%	4,9%	5,3%	5,0%	5,3%
Gazte Oro	1,9%	3,1%	3,3%	3,3%	3,3%
Ocasional	10,1%	9,7%	9,4%	3,0%	5,3%
Otros	2,6%	3,2%	3,9%	2,5%	3,1%
Lanzadera Galdakao	1,5%	0,7%	0,6%	0,6%	0,6%

07/03/2017 último día que se comercializa Mensual Gazte Bizkaibus  
Desde el 08/03/2017 nuevos títulos consorciados: Gazte 70 y Gazte Oro

DISTRIBUCIÓN POR BILLETE 2021 (%):



## Tarifas y uso de billetes

# Bilbobus

### BILBOBUS. TARIFAS

(€)

#### CREDITRANS

Ordinario	0,66
FN20	0,48
FN50	0,32

#### GIZATRANS

Ordinario	0,32
FN20	0,32
FN50	0,32

#### GAZTE BILBAO

Ordinario	30,00
FN20	24,00
FN50	15,00

#### OCASIONAL

Tarifa	1,35
--------	------

#### TARJETA MUNICIPAL DE TRANSPORTE (Bilbotrans)

Tarifa	0,32
--------	------

## Tarifas y uso de billetes

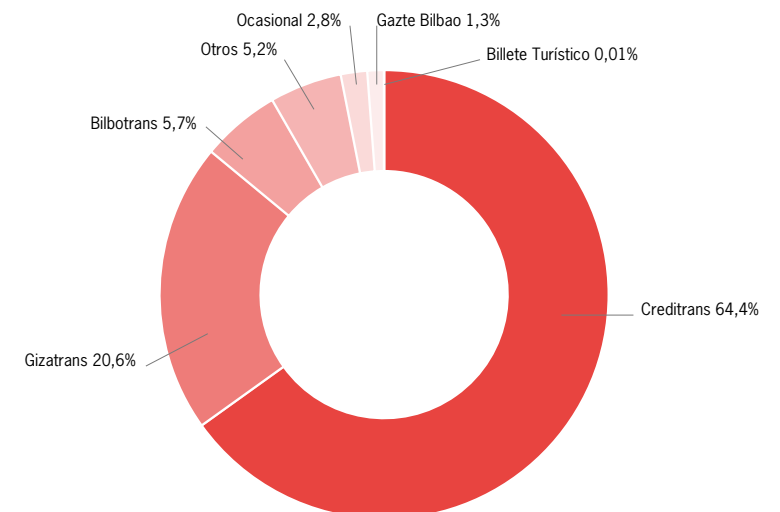
# Bilbobus

BILBOBUS. Distribución por billete sobre total de viajes (%)

	2017	2018	2019	2020	2021
Creditrans	60,5%	60,9%	60,7%	65,1%	64,4%
Gizatrans	21,9%	22,0%	22,2%	20,9%	20,6%
Gazte Bilbao	1,1%	1,1%	1,1%	1,2%	1,3%
Ocasional	7,8%	7,8%	8,4%	5,2%	2,8%
Bilbotrans	6,6%	6,1%	5,6%	5,7%	5,7%
Billete Turístico	0,001%	0,01%	0,01%	0,004%	0,01%
Otros	2,1%	2,0%	1,9%	1,9%	5,3%

El billete turístico no se ha comercializado entre febrero y septiembre de 2017

DISTRIBUCIÓN POR BILLETE 2021 (%):



## Tarifas y uso de billetes

### ETXEBARRI BUS

ETXEBARRI BUS. TARIFAS	
(€)	
Creditrans (Ordinario, FN20 y FN50)	0,47
Gizatrans (Ordinario, FN20 y FN50)	0,36
Bono joven (mensual)	11,00
Billete Ordinario	0,65

## Tarifas y uso de billetes

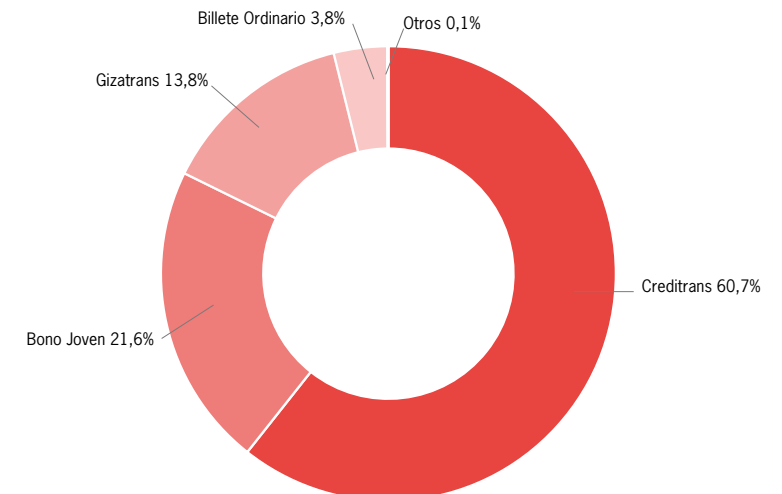
### ETXEBARRI BUS

#### ETXEBARRI BUS. Distribución por billete sobre total de viajes

(%)

	2017	2018	2019	2020	2021
Creditrans	57,5%	56,5%	57,1%	63,7%	60,7%
Gizatrans	14,3%	14,5%	15,0%	15,2%	13,8%
Bono Joven	19,6%	21,7%	21,6%	18,8%	21,6%
Billete Ordinario	6,5%	6,4%	6,0%	2,1%	3,8%
Otros	2,1%	0,8%	0,3%	0,2%	0,1%

DISTRIBUCIÓN POR BILLETE 2021 (%):



## Tarifas y uso de billetes



### AUTOBÚS DE ERANDIO. TARIFAS

(€)

	TARIFA 1	TARIFA 2	TARIFA 3	TARIFA 4
Creditrans (Ordinario, FN20 y FN50)	0,48	0,68	0,78	0,98
Gizatrans (Ordinario, FN20 y FN50)	0,33	0,33	0,33	0,33
Billete Ordinario	0,63	0,75	0,95	1,20

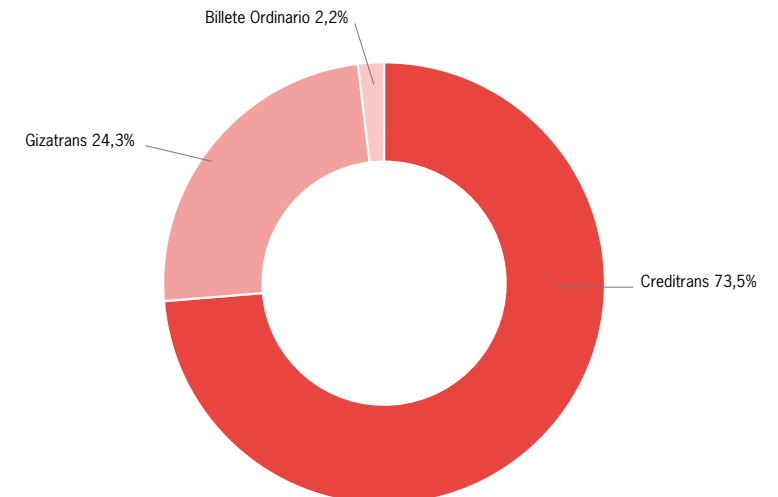
## Tarifas y uso de billetes



AUTOBÚS DE ERANDIO. Distribución por billete sobre total de viajes (%)

	2017	2018	2019	2020	2021
Creditrans	60,4%	61,5%	64,4%	73,7%	73,5%
Gizatrans	33,0%	31,7%	29,8%	24,4%	24,3%
Billete Ordinario	6,6%	6,8%	5,8%	1,9%	2,2%

DISTRIBUCIÓN POR BILLETE 2021 (%):



## Tarifas y uso de billetes



### KBUS (Barakaldo). TARIFAS

(€)

Creditrans	0,69
Creditrans FN20	0,56
Creditrans FN50	0,35
Gizatrans	0,32
Billete Ordinario	1,30



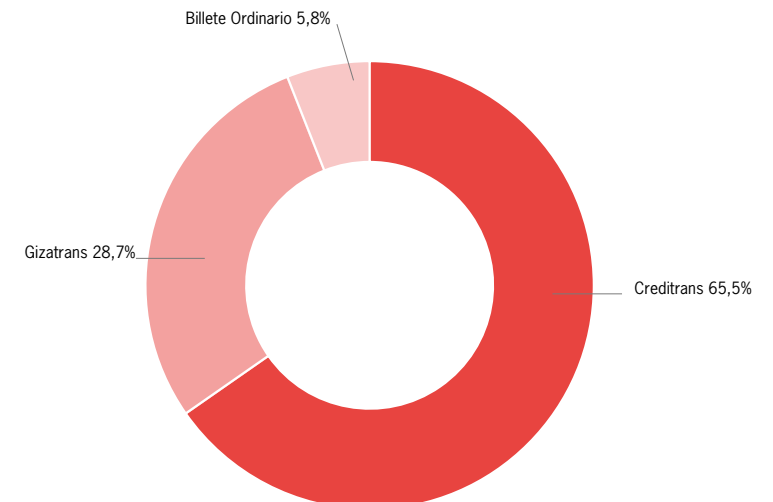
## Tarifas y uso de billetes



KBUS (Barakaldo). Distribución por billete sobre total de viajes (%)

	2017	2018	2019	2020	2021
Creditrans	62,6%	60,3%	60,1%	67,9%	65,5%
Gizatrans	31,3%	31,5%	32,0%	29,5%	28,7%
Billete Ordinario	6,1%	8,2%	7,8%	2,6%	5,8%

DISTRIBUCIÓN POR BILLETE 2021 (%):



## Tarifas y uso de billetes



### LEJOAN BUSA (Leioa). TARIFAS

(€)

Creditrans	0,60
Creditrans FN20	0,48
Creditrans FN50	0,30
Gizatrans	0,36
Gizatrans FN20	0,29
Gizatrans FN50	0,18
Billete Ordinario	1,00

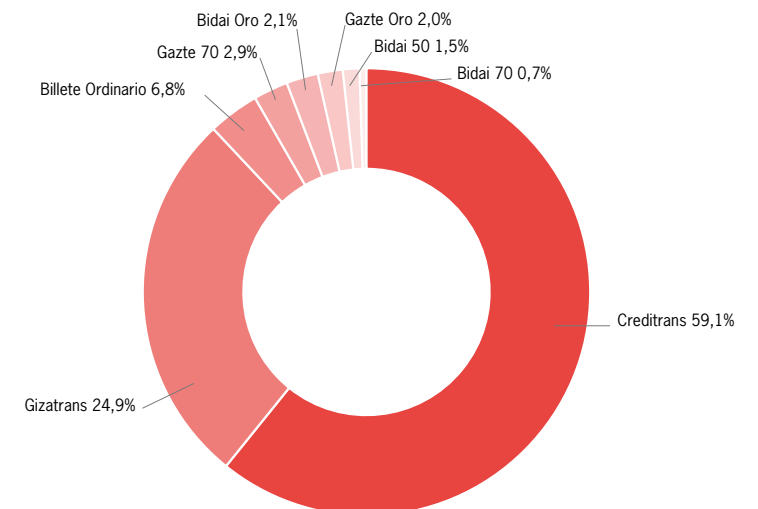
## Tarifas y uso de billetes



LEJOAN BUSA (Leioa). Distribución por billete sobre total de viajes (%)

	2019	2020	2021
Creditrans	53,3%	60,8%	59,1%
Gizatrans	27,6%	27,2%	24,9%
Bidai 50	0,8%	1,2%	1,5%
Bidai 70	0,2%	0,5%	0,7%
Bidai Oro	0,9%	2,3%	2,1%
Gazte 70	1,2%	2,5%	2,9%
Gazte Oro	0,9%	1,8%	2,0%
Billete Ordinario	15,1%	3,7%	6,8%

DISTRIBUCIÓN POR BILLETE 2021 (%):



## Tarifas y uso de billetes

### SOPELBUS

#### SOPELBUS. TARIFAS

(€)

Creditrans	0,60
Creditrans FN20	0,48
Creditrans FN50	0,30
Gizatrans	0,36
Gizatrans FN20	0,29
Gizatrans FN50	0,18
Billete Ordinario	1,00

## Tarifas y uso de billetes

### SERVICIO METRO. SISTEMA TARIFARIO

**Líneas 1, 2 y 3 del Ferrocarril Metropolitano de Bilbao.** El sistema tarifario se estructura en función de 3 zonas:

#### ZONA 1

Bolueta, Basarrate, Santutxu, Casco Viejo, Abando, Moyua, Indautxu, San Mamés, Deusto, Sarriko, San Inazio, Otxarkoaga, Txurdinaga, Zurbaranbarri, Zazpikaleak-Casco Viejo, Uribarri, Matiko.

#### ZONA 2

Basauri, Ariz, Etxebarri, Kukullaga, Lutzana, Erandio, Astrabudua, Leioa, Lamiako, Areeta, Gobela, Neguri, Aiboa, Algorta, Bidezabal, Ibarbengoa, Berango, Gurutzeta/Cruces, Ansio, Barakaldo, Bagatza, Urbinaga, Sestao, Abatxolo, Portugalete, Peñota, Santurtzi y Kabiezes.

#### ZONA 3

Larrabasterra, Sopelana, Urduliz, Plentzia.

Las tarifas a aplicar irán en función del número de zonas recorridas

## Tarifas y uso de billetes

### SERVICIO METRO. TARIFAS (1/2)

(€)

CREDITRANS	1 ZONA	2 ZONAS	3 ZONAS	4 ZONAS	5 ZONAS
Ordinario	0,93	1,10	1,20		
FN20	0,75	0,88	0,96		
FN50	0,47	0,55	0,60		
<b>GIZATRANS</b>					
Ordinario	0,36	0,36	0,36		
FN20	0,29	0,29	0,29		
FN50	0,18	0,18	0,18		
<b>BIDAI 50</b>					
Ordinario	32,00	37,80	43,00	57,00	79,00
FN20	25,60	30,25	34,40	45,60	63,20
FN50	16,00	18,90	21,50	28,50	39,50
<b>BIDAI 70</b>					
Ordinario	38,00	44,00	50,00	63,00	85,00
FN20	30,40	35,20	40,00	50,40	68,00
FN50	19,00	22,00	25,00	31,50	42,50
<b>BIDAI ORO</b>					
Ordinario	46,00	51,00	56,00	71,00	93,00
FN20	36,80	40,80	44,80	56,80	74,40
FN50	23,00	25,50	28,00	35,50	46,50
<b>GAZTE 70</b>					
Ordinario	32,00	37,00	42,70	52,00	60,00
FN20	25,60	29,60	34,15	41,60	48,00
FN50	16,00	18,50	21,35	26,00	30,00

## Tarifas y uso de billetes

### SERVICIO METRO. TARIFAS (2/2)

(€)

GAZTE ORO	1 ZONA	2 ZONAS	3 ZONAS	4 ZONAS	5 ZONAS
Ordinario	39,00	43,00	47,00	61,00	81,00
FN20	31,20	34,40	37,60	48,80	64,80
FN50	19,50	21,50	23,50	30,50	40,50
<b>OCASIONAL CONSORCIADO</b>					
Ordinario	1,65	1,85	1,90		
FN20	1,32	1,48	1,50		
FN50	0,83	0,93	0,95		
<b>ANUAL 26</b>					
Tarifa	233,50	270,50	312,00		

Para los títulos en los que no se menciona la tarifa de Familia Numerosa consultar con el operador.

## Tarifas y uso de billetes



### METRO BILBAO. SISTEMA TARIFARIO

**Líneas 1 y 2 del Ferrocarril Metropolitano de Bilbao.** El sistema tarifario se estructura en función de 3 zonas:

#### ZONA 1 (7 km)

Bolueta, Basarrate, Santutxu, Casco Viejo, Abando, Moyua, Indautxu, San Mamés, Deusto, Sarriko, San Inazio.

#### ZONA 2 (29 km)

Basauri, Ariz, Etxebarri, Lutzana, Erandio, Astrabudua, Leioa, Lamiako, Areeta, Gobela, Neguri, Aiboa, Algorta, Bidezabal, Ibarbengoa, Berango, Gurutzeta/Cruces, Ansio, Barakaldo, Bagatza, Urbinaga, Sestao, Abatxolo, Portugalete, Peñota, Santurtzi y Kabiezes.

#### ZONA 3 (7 km)

Larrabasterra, Sopelana, Urduliz, Plentzia.

Las tarifas a aplicar irán en función del número de zonas recorridas

### METRO BILBAO. TARIFAS

(€)

Los TIPOS DE TITULOS que se contemplan y las TARIFAS a aplicar son las recogidas en el apartado anterior "Servicio Metro" y los siguientes:

OCASIONAL MALLONA	0,45
BONO 10 MALLONA	3,50



## Tarifas y uso de billetes



### METRO BILBAO. Distribución por billete sobre total de viajes

(%)

	2017	2018	2019	2020	2021
Creditrans	52,4%	52,5%	52,6%	55,4%	56,0%
Gizatrans	13,4%	13,5%	13,5%	11,5%	11,1%
Bidai 50	8,1%	11,3%	11,6%	12,2%	12,1%
Bidai 70	2,3%	2,5%	2,4%	2,3%	2,1%
Bidai Oro	5,0%	6,3%	6,1%	6,2%	5,8%
Gazte 70	1,1%	1,8%	2,1%	2,3%	2,9%
Gazte Oro	1,3%	1,9%	2,0%	2,0%	2,2%
Ocasional Consorciado	2,0%	2,4%	2,4%	1,7%	1,8%
Joven Anual	5,5%	5,4%	5,2%	4,6%	4,3%
Otros	2,2%	2,4%	2,1%	1,7%	1,7%
Mensual Gazte MB	0,5%				
Ocasional	0,6%				
Mensual	3,5%				
Super 50	2,0%				
Combi ET	0,3%				

07/03/2017 Último día que se comercializa el Mensual Gazte Metro Bilbao

Desde el 08/03/2017 nuevos títulos consorciados: Bidai 50, Bidai 70, Bidai Oro, Gazte 70 y Gazte Oro

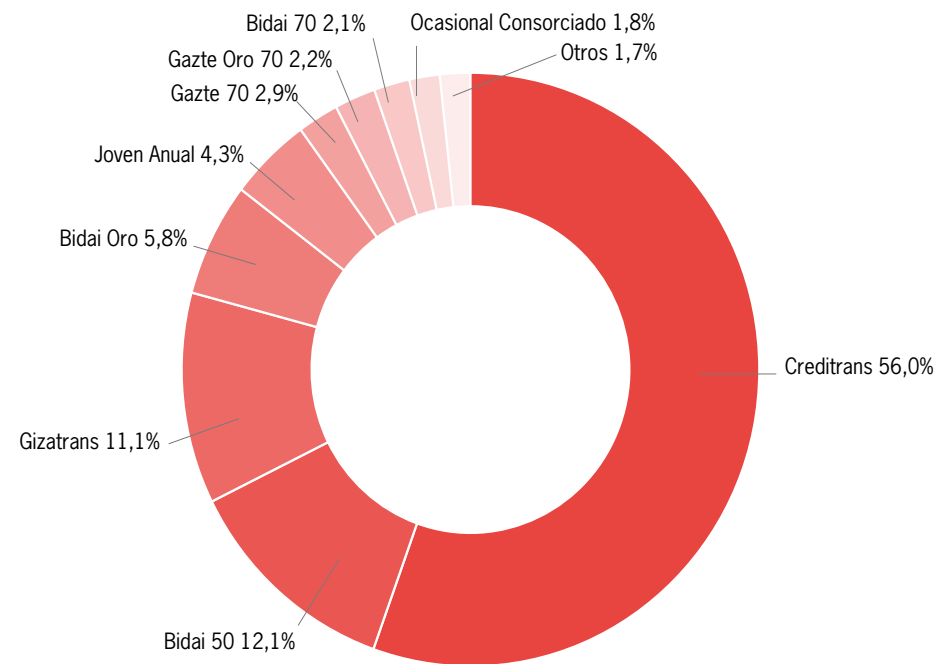
Desde el 08/04/2017 excepto el Joven Anual todos los demás títulos propietarios de MB desaparecen y se implanta el ocasional consorciado

## Tarifas y uso de billetes



### METRO BILBAO. Distribución por billete sobre total de viajes (%)

DISTRIBUCIÓN POR BILLETE 2021 (%):



## Tarifas y uso de billetes



### METRO BILBAO. Evolución del Título ocasional y del Creditrans

(%)

	2000	2001	2002	2003	2004	2005	2006	2007	2008	2009	2010	2011	2012	2013	2014	2015	2016
Ocasional	13,9	11,3	9,2	7,2	5,7	4,7	4,2	3,5	3,0	2,6	2,3	2,0	2,0	2,7	2,8	2,7	2,7
Creditrans	3,1	20,7	47,4	50,3	51,3	52,4	52,6	53,2	53,3	53,1	52,8	52,9	53,9	53,5	53,3	52,9	52,1

El título Creditrans empezó a utilizarse el 23/09/2000

## Tarifas y uso de billetes



### EUSKOTREN. SISTEMA TARIFARIO

**Línea 3 del ferrocarril metropolitano de Bilbao\*** El sistema tarifario se estructura en función de 2 zonas:

**ZONA 1**

Otxarkoaga, Txurdinaga, Zurbaranbarri, Zazpikaleak-Casco Viejo, Uribarri, Matiko.

**ZONA 2**

Kukullaga.

\* Los TIPOS DE TITULOS que se contemplan y las TARIFAS a aplicar son las recogidas en el apartado "Servicio Metro".

**Líneas Bilbao-Bermeo y Bilbao-Ermua.** El sistema tarifario se estructura en función de las siguientes zonas:

**ZONA 1**

Matiko, Uribarri, Zazpikaleak-Casco Viejo, Zurbaranbarri, Txurdinaga, Otxarkoaga.

**ZONA 2**

Kukullaga, Etxebarri, Ariz-Basauri, Zuhatsu-Galdakao, Usansolo.

**ZONA 3**

Bedia, Lemoa, Amorebieta Geralekua, Amorebieta Geltokia, Euba.

**ZONA 4**

Zugastieta, Muxika, Lurgorri, Gernika, Institutoa-Gernika, Forua, San Kristobal, Axpe, Itsabegi, Mundaka, Bermeo, Durango, Traña, Berriz, Zaldibar.

**ZONA 5**

Ermua, Errotabarri, S. Lorenzo, Unibertsitatea, Amaña, Ardantza, Eibar, Azitain, Elgoibar, Toletxegain, Altzola, Mendaro, Deba.

**Línea Kukullaga-Lezama.** El sistema tarifario se estructura en función de 2 zonas:

**ZONA 1**

Otxarkoaga, Txurdinaga, Zurbaranbarri, Zazpikaleak-Casco Viejo, Uribarri, Matiko.

**ZONA 2**

Kukullaga, Ola, Sondika, Larrondo, Elotxelerrri, Derio, Lekunbiz, Zamudio, Kurtzea, Lezama.

## Tarifas y uso de billetes



### EUSKOTREN. LÍNEAS BILBAO-BERMEO Y BILBAO-ERMUA. TARIFAS (1/2)

(€)

CREDITRANS	1 ZONA	2 ZONAS	3 ZONAS	4 ZONAS	5 ZONAS
Ordinario	0,96	1,24	1,29	1,70	2,45
FN20	0,77	0,99	1,03	1,36	1,96
FN50	0,48	0,62	0,65	0,85	1,23
<b>GIZATRANS</b>					
Ordinario	0,60	0,60	0,60	0,60	0,60
FN20	0,48	0,48	0,48	0,48	0,48
FN50	0,30	0,30	0,30	0,30	0,30
<b>BIDAI 50</b>					
Ordinario	32,00	37,80	43,00	57,00	79,00
FN20	25,60	30,25	34,40	45,60	63,20
FN50	16,00	18,90	21,50	28,50	39,50
<b>BIDAI 70</b>					
Ordinario	38,00	44,00	50,00	63,00	85,00
FN20	30,40	35,20	40,00	50,40	68,00
FN50	19,00	22,00	25,00	31,50	42,50
<b>BIDAI ORO</b>					
Ordinario	46,00	51,00	56,00	71,00	93,00
FN20	36,80	40,80	44,80	56,80	74,40
FN50	23,00	25,50	28,00	35,50	46,50
<b>GAZTE 70</b>					
Ordinario	32,00	37,00	42,70	52,00	60,00
FN20	25,60	29,60	34,15	41,60	48,00
FN50	16,00	18,50	21,35	26,00	30,00

## Tarifas y uso de billetes



### EUSKOTREN. LÍNEAS BILBAO-BERMEO Y BILBAO-ERMUA. TARIFAS (2/2)

(€)

GAZTE ORO	1 ZONA	2 ZONAS	3 ZONAS	4 ZONAS	5 ZONAS
Ordinario	39,00	43,00	47,00	61,00	81,00
FN20	31,20	34,40	37,60	48,80	64,80
FN50	19,50	21,50	23,50	30,50	40,50
<b>IDA</b>					
Tarifa	1,80	2,00	2,45	3,40	4,50

Para los títulos en los que no se menciona la tarifa de Familia Numerosa consultar con el operador.

## Tarifas y uso de billetes



### EUSKOTREN. LÍNEA KUKULLAGA-LEZAMA. TARIFAS (1/2)

(€)

CREDITRANS	1 ZONA	2 ZONAS	3 ZONAS	4 ZONAS	5 ZONAS
Ordinario	0,93	1,10			
FN20	0,73	0,86			
FN50	0,46	0,54			
<b>GIZATRANS</b>					
Ordinario	0,36	0,36			
FN20	0,29	0,29			
FN50	0,17	0,17			
<b>BIDAI 50</b>					
Ordinario	32,00	37,80	43,00	57,00	79,00
FN20	25,60	30,25	34,40	45,60	63,20
FN50	16,00	18,90	21,50	28,50	39,50
<b>BIDAI 70</b>					
Ordinario	38,00	44,00	50,00	63,00	85,00
FN20	30,40	35,20	40,00	50,40	68,00
FN50	19,00	22,00	25,00	31,50	42,50
<b>BIDAI ORO</b>					
Ordinario	46,00	51,00	56,00	71,00	93,00
FN20	36,80	40,80	44,80	56,80	74,40
FN50	23,00	25,50	28,00	35,50	46,50
<b>GAZTE 70</b>					
Ordinario	32,00	37,00	42,70	52,00	60,00
FN20	25,60	29,60	34,15	41,60	48,00
FN50	16,00	18,50	21,35	26,00	30,00

## Tarifas y uso de billetes



### EUSKOTREN. LÍNEA KUKULLAGA-LEZAMA. TARIFAS (2/2)

(€)

GAZTE ORO	1 ZONA	2 ZONAS	3 ZONAS	4 ZONAS	5 ZONAS
Ordinario	39,00	43,00	47,00	61,00	81,00
FN20	31,20	34,40	37,60	48,80	64,80
FN50	19,50	21,50	23,50	30,50	40,50
<b>OCASIONAL</b>					
Ordinario	1,65	1,85			
FN20	1,32	1,48			
FN50	0,83	0,93			



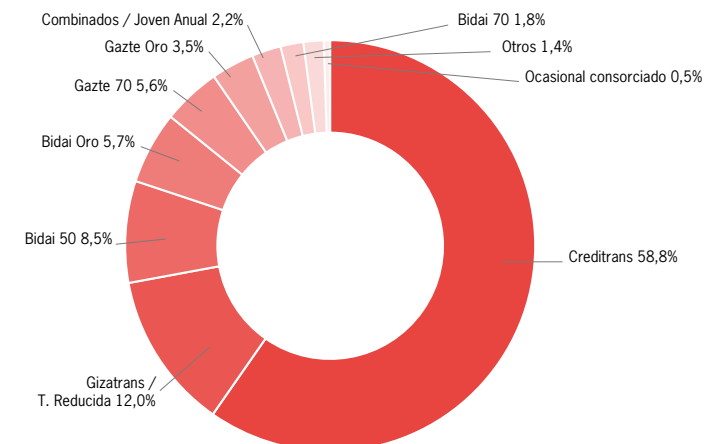
## Tarifas y uso de billetes



### EUSKOTREN. Distribución por billete sobre total de viajes (%)

	2017	2018	2019	2020	2021
Creditrans	55,3%	56,7%	56,3%	59,7%	58,8%
Gizatrans/ T. Reducida	13,9%	14,5%	14,4%	12,4%	12,0%
Bidai 50	6,4%	8,1%	8,2%	8,0%	8,5%
Bidai 70	1,6%	2,0%	1,9%	1,8%	1,8%
Bidai Oro	5,0%	5,7%	5,8%	5,7%	5,7%
Gazte 70	2,6%	3,8%	4,1%	4,6%	5,6%
Gazte Oro	2,4%	3,2%	3,4%	3,4%	3,5%
Ocasional consorciado	0,5%	0,6%	0,6%	0,5%	0,5%
Mensual	2,5%				
Bono Joven	1,9%				
Combinados / Joven Anual	3,5%	2,7%	2,7%	2,3%	2,2%
Otros	4,4%	2,8%	2,5%	1,6%	1,4%

#### DISTRIBUCIÓN POR BILLETE 2021 (%):



Desde el 08/03/2017 nuevos títulos consorciados: Bidai 50, Bidai 70, Bidai Oro, Gazte 70 y Gazte Oro  
Desde el 08/04/2017 desaparecen títulos propietarios. Se implanta el ocasional consorciado

## Tarifas y uso de billetes



### EUSKOTRAN. SISTEMA TARIFARIO

El servicio de Tranvía, entre Atxuri y La Casilla, en 2021 dispone de doce paradas:

#### PARADAS

Atxuri, Ribera, Arriaga, Abando, Pío Baroja, Uribitarte, Guggenheim, Abandoibarra, Euskalduna, Sabino Arana, San Mamés, Ospitalea/Hospital, Basurto y La Casilla.

## Tarifas y uso de billetes


**EUSKOTRAN. TARIFAS (1/2)**

(€)

CREDITRANS	1 ZONA	2 ZONAS	3 ZONAS	4 ZONAS	5 ZONAS
Ordinario	0,73				
FN20	0,58				
FN50	0,36				
<b>GIZATRANS</b>					
Ordinario	0,38				
FN20	0,30				
FN50	0,19				
<b>BIDAI 50</b>					
Ordinario	32,00	37,80	43,00	57,00	79,00
FN20	25,60	30,25	34,40	45,60	63,20
FN50	16,00	18,90	21,50	28,50	39,50
<b>BIDAI 70</b>					
Ordinario	38,00	44,00	50,00	63,00	85,00
FN20	30,40	35,20	40,00	50,40	68,00
FN50	19,00	22,00	25,00	31,50	42,50
<b>BIDAI ORO</b>					
Ordinario	46,00	51,00	56,00	71,00	93,00
FN20	36,80	40,80	44,80	56,80	74,40
FN50	23,00	25,50	28,00	35,50	46,50
<b>GAZTE 70</b>					
Ordinario	32,00	37,00	42,70	52,00	60,00
FN20	25,60	29,60	34,15	41,60	48,00
FN50	16,00	18,50	21,35	26,00	30,00

## Tarifas y uso de billetes



### EUSKOTRAN. TARIFAS (2/2)

(€)

GAZTE ORO	1 ZONA	2 ZONAS	3 ZONAS	4 ZONAS	5 ZONAS
Ordinario	39,00	43,00	47,00	61,00	81,00
FN20	31,20	34,40	37,60	48,80	64,80
FN50	19,50	21,50	23,50	30,50	40,50
<b>IDA</b>					
Tarifa					1,50

Para los títulos en los que no se menciona la tarifa de Familia Numerosa consultar con el operador.

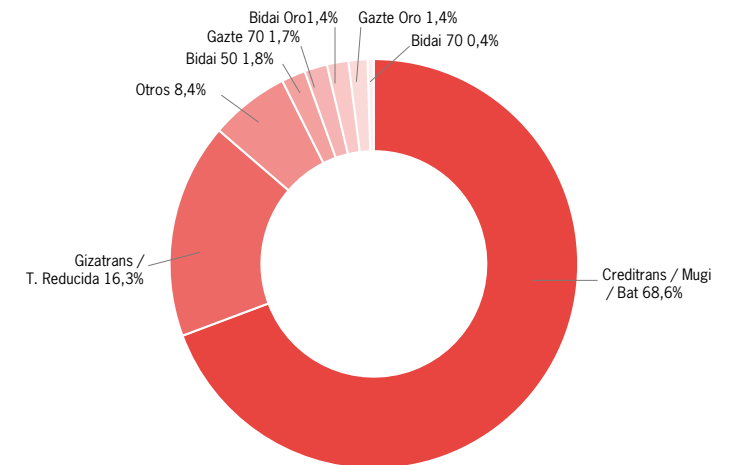
## Tarifas y uso de billetes



EUSKOTRAN. Distribución por billete sobre total de viajes (%)

	2017	2018	2019	2020	2021
Creditrans / Mugi / Bat	64,6%	64,1%	64,4%	69,3%	68,6%
Gizatrans / T. Reducida	15,6%	15,5%	15,8%	17,0%	16,3%
Bidai 50	1,3%	1,9%	1,9%	1,9%	1,8%
Bidai 70	0,5%	0,6%	0,6%	0,5%	0,4%
Bidai Oro	1,3%	1,7%	1,8%	1,8%	1,4%
Gazte 70	0,9%	1,7%	1,8%	1,7%	1,7%
Gazte Oro	1,3%	1,8%	2,0%	1,5%	1,4%
Mensual	1,9%				
Otros	12,6%	12,7%	11,8%	6,3%	8,4%

DISTRIBUCIÓN POR BILLETE 2021 (%):



## Tarifas y uso de billetes



### RENFE. SISTEMA TARIFARIO

El sistema tarifario se estructura en función de 5 zonas:

#### ZONA 1

Bilbao Abando, Miribilla, La Peña, Zabalburu, Ametzola, Autonomía, San Mamés, Olabeaga, Zorrotza.

#### ZONA 2

Lutxana, Barakaldo, Sestao, La Iberia, Portugalete, Peñota, Santurtzi, Ollargan, Bidebieta-Basauri, Abaroa-S. Miguel, Basauri, Arrigorriaga, Galindo, Trapaga, Valle de Trápaga-Trapagaran, Urioste, Sad. Familia, Ortuella, Gallarta, Putxeta.

#### ZONA 3

Ugao-Miraballes, Bakiola, Arrankudiaga, Arbide, Arakaldo, Muskiz.

#### ZONA 4

Areta, Llodio, Stra. Cruz de Llodio, Luiaondo.

#### ZONA 5

Salbio, Amurrio, Iparralde, Amurrio, Iñarratxu, Orduña.

## Tarifas y uso de billetes



### RENFE. TARIFAS

(€)

CREDITRANS	1 ZONA	2 ZONAS	3 ZONAS	4 ZONAS	5 ZONAS
Ordinario	1,06	1,41	1,56	1,92	2,46
FN20	0,85	1,13	1,25	1,54	1,97
FN50	0,53	0,71	0,78	0,96	1,23
<b>OCASIONAL</b>					
Tarifa	1,80	1,95	2,05	2,60	3,35
<b>BILLETE DE IDA Y VUELTA</b>					
Tarifa	3,60	3,90	4,10	5,20	6,70
<b>MENSUAL</b>					
Tarifa	32,40	35,20	39,60	57,10	67,55
<b>MENSUAL ILIMITADO</b>					
Tarifa	49,10	53,30	55,65	65,30	74,40

Para los títulos en los que no se menciona la tarifa de Familia Numerosa consultar con el operador.

## Tarifas y uso de billetes



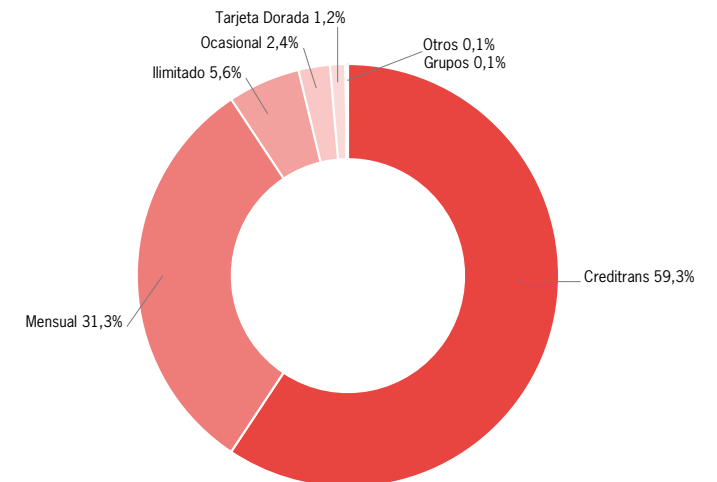
### RENFE. Distribución por billete sobre total de viajes

(%)

	2017	2018	2019	2020	2021
Creditrans	40,5%	42,2%	43,7%	46,8%	59,3%
Credirenfe	0,4%	0,2%	0,2%	0,1%	
Ocasional	4,1%	4,0%	3,6%	2,5%	2,4%
Mensual	33,3%	32,7%	31,7%	31,3%	31,3%
Ilimitado	7,7%	7,3%	6,7%	6,1%	5,6%
Tarjeta Dorada	2,2%	2,1%	2,0%	1,4%	1,2%
Grupos	0,2%	0,2%	0,2%	0,1%	0,1%
Otros	11,6%	11,3%	12,0%	11,7%	0,1%

En "otros" están incluidos datos de viajes de personal ferroviario y beneficiarios, transbordos y otros gratuitos.  
Último día de venta de Credirenfe: 21/07/2020

DISTRIBUCIÓN POR BILLETE 2021 (%):





## Tarifas y uso de billetes



### RENFE - FEVE. SISTEMA TARIFARIO

El sistema tarifario se estructura en función de 5 zonas:

#### ZONA 1

Bilbao-Concordia, Ametzola, Basurto Ospitalea, Zorrotza, Santa Águeda, Kastrexana, Irauregi.

#### ZONA 2

Zaramillo, La Quadra, Sodupe.

#### ZONA 3

Artxube, Lambarri, Güeñes, Aranguren, Aranguren-Apeadero, Zalla.

#### ZONA 4

Colegio, Ibarra, Bolunburu, La Herrera, Balmaseda, La Calzada, Mimetiz, Traslaviña, Artzetales.

#### ZONA 5

Villaverde de Trucios, Karrantza.

## Tarifas y uso de billetes



### RENFE - FEVE. TARIFAS

(€)

CREDITRANS	1 ZONA	2 ZONAS	3 ZONAS	4 ZONAS	5 ZONAS
Ordinario	1,06	1,32	1,91	2,18	3,02
FN20	0,85	1,06	1,53	1,75	2,42
FN50	0,53	0,66	0,96	1,09	1,51
<b>OCASIONAL</b>					
Tarifa	1,65	1,95	2,65	2,95	4,05
<b>BILLETE DE IDA Y VUELTA</b>					
Tarifa	3,30	3,90	5,30	5,90	8,10
<b>BONO TREN (10 viajes)</b>					
Tarifa	10,65	13,15	19,05	21,80	30,20
<b>MENSUAL</b>					
Tarifa	54,80	60,40	65,65	74,10	93,20

Para los títulos en los que no se menciona la tarifa de Familia Numerosa consultar con el operador.

## Tarifas y uso de billetes

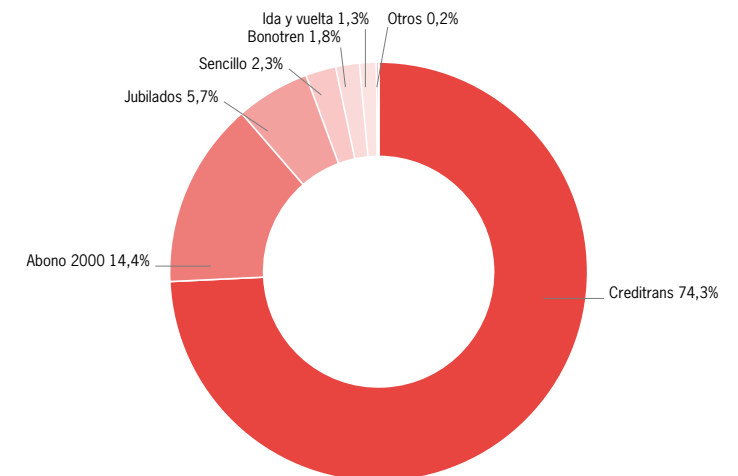


### RENFE - FEVE. Distribución por billete sobre total de viajes (%)

	2017	2019	2020	2021
Creditrans	63,5	69,5	72,0	74,3
Credirenfe	0,7	0,1		
Sencillo	4,7	4,3	3,2	2,3
Ida y vuelta	2,4	1,9	1,3	1,3
Jubilados	8,8	8,6	7,0	5,7
Bonotren	3,2	1,6	2,0	1,8
Abono 2000	16,0	13,7	14,3	14,4
Otros	0,7	0,4	0,2	0,2

Sin datos de 2018.  
Último día de venta de Credirenfe: 21/07/2020

DISTRIBUCIÓN POR BILLETE 2021 (%):



## Tarifas y uso de billetes



### PUENTE DE BIZKAIA. TARIFAS

(€)

#### PEATONES

Servicio ordinario (de 5:00 h. A 22:00 h.)	0,45
Servicio prolongado (de 22:00 h. A 24:00 h.)	0,70
Servicio especial (de 24:00 h. A 5:00 h.)	1,60

#### AUTOMÓVILES

##### VACÍO Y SIN CONDUCTOR

Servicio ordinario (de 5:00 h. A 22:00 h.)	1,65
Servicio prolongado (de 22:00 h. A 24:00 h.)	2,00
Servicio especial (de 24:00 h. A 5:00 h.)	3,20

##### TODOTERRENO O SIMILAR, FURGONETA O CAMIÓN SIN CONDUCTOR (PESO TOTAL NO EXCEDA DE 6.000 KG).

Servicio ordinario (de 5:00 h. A 22:00 h.)	2,60
Servicio prolongado (de 22:00 h. A 24:00 h.)	3,00
Servicio especial (de 24:00 h. A 5:00 h.)	3,50

#### BICICLETAS Y MOTOCICLETAS

##### BICICLETA CON SU CONDUCTOR

Servicio ordinario (de 5:00 h. A 22:00 h.)	0,80
Servicio prolongado (de 22:00 h. A 24:00 h.)	0,95
Servicio especial (de 24:00 h. A 5:00 h.)	1,80

##### BICICLETAS CON MOTOR, CON O SIN PEDALES, MOTOCICLETAS Y SIDECARS

Servicio ordinario (de 5:00 h. A 22:00 h.)	0,90
Servicio prolongado (de 22:00 h. A 24:00 h.)	1,10
Servicio especial (de 24:00 h. A 5:00 h.)	1,30

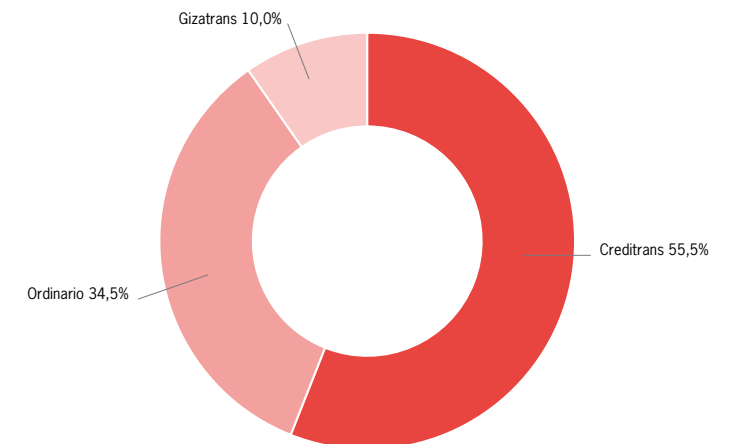
## Tarifas y uso de billetes



PUENTE DE BIZKAIA. Distribución por billete sobre total de viajes (%)

	2017	2018	2019	2020	2021
Creditrans	52,2%	52,3%	52,7%	56,0%	55,5%
Gizatrans	10,0%	10,0%	10,2%	9,7%	10,0%
Ordinario	37,8%	37,7%	37,1%	34,3%	34,5%

DISTRIBUCIÓN POR BILLETE 2021 (%):



## Tarifas y uso de billetes



### FUNICULAR DE ARTXANDA. TARIFAS

(€)

<b>CREDITRANS</b>	
Ordinario	0,65
FN20	0,52
FN50	0,32
<b>GIZATRANS</b>	
Ordinario	0,32
FN20	0,32
FN50	0,32
<b>GAZTE BILBAO</b>	
Ordinario	30,00
FN20	24,00
FN50	15,00
<b>TARJETA MUNICIPAL DE TRANSPORTE. BILBOTRANS</b>	
Tarifa	0,32
<b>BILLETE REDUCIDO</b>	
Tarifa	0,32
<b>OCASIONAL</b>	
Tarifa	2,50
<b>IDA Y VUELTA</b>	
Tarifa	4,30

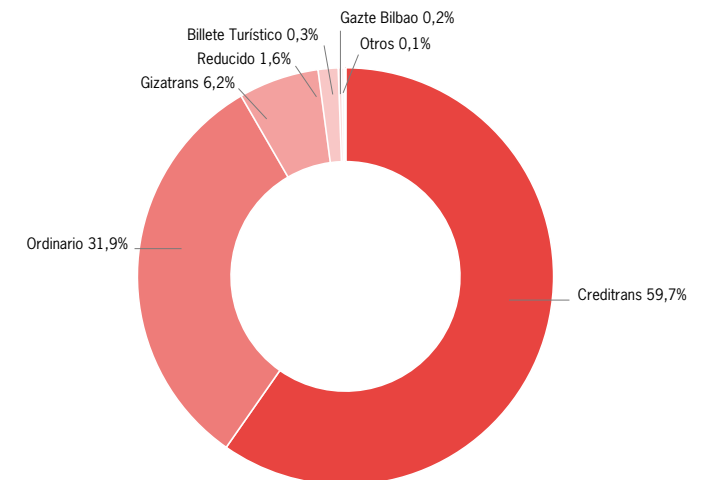
## Tarifas y uso de billetes



FUNICULAR DE ARTXANDA. Distribución por billete sobre total de viajes (%)

	2017	2018	2019	2020	2021
Creditrans	48,5%	49,5%	50,9%	67,8%	59,7%
Gizatrans	5,6%	5,5%	5,2%	7,2%	6,2%
Gazte Bilbao	0,2%	0,2%	0,1%	0,2%	0,2%
Ordinario	35,7%	35,3%	36,4%	21,6%	31,9%
Reducido	7,4%	6,7%	5,2%	1,7%	1,6%
Grupos bonificado	2,3%	1,3%	0,4%	0,1%	0,00%
Billete Turístico	0,1%	0,6%	0,5%	0,2%	0,3%
Otros	0,2%	0,8%	1,3%	1,2%	0,1%

DISTRIBUCIÓN POR BILLETE 2021 (%):



## Tarifas y uso de billetes



### FUNICULAR DE LARREINETA. TARIFAS (1/2)

(€)

CREDITRANS	1 ZONA	2 ZONAS	3 ZONAS	4 ZONAS	5 ZONAS
Ordinario	0,90				
FN20	0,72				
FN50	0,45				
<b>GIZATRANS</b>					
Ordinario	0,64				
FN20	0,51				
FN50	0,32				
<b>BIDAI 50</b>					
Ordinario	32,00	37,80	43,00	57,00	79,00
FN20	25,60	30,25	34,40	45,60	63,20
FN50	16,00	18,90	21,50	28,50	39,50
<b>BIDAI 70</b>					
Ordinario	38,00	44,00	50,00	63,00	85,00
FN20	30,40	35,20	40,00	50,40	68,00
FN50	19,00	22,00	25,00	31,50	42,50
<b>BIDAI ORO</b>					
Ordinario	46,00	51,00	56,00	71,00	93,00
FN20	36,80	40,80	44,80	56,80	74,40
FN50	23,00	25,50	28,00	35,50	46,50
<b>GAZTE 70</b>					
Ordinario	32,00	37,00	42,70	52,00	60,00
FN20	25,60	29,60	34,15	41,60	48,00
FN50	16,00	18,50	21,35	26,00	30,00



## Tarifas y uso de billetes



### FUNICULAR DE LARREINETA. TARIFAS (2/2)

(€)

GAZTE ORO	1 ZONA	2 ZONAS	3 ZONAS	4 ZONAS	5 ZONAS
Ordinario	39,00	43,00	47,00	61,00	81,00
FN20	31,20	34,40	37,60	48,80	64,80
FN50	19,50	21,50	23,50	30,50	40,50
<b>OCASIONAL</b>					
Tarifa	1,75				
<b>IDA Y VUELTA</b>					
Tarifa	3,25				
<b>MENSUAL</b>					
Ordinario	21,00				
FN20	16,80				
FN50	10,50				

Para los títulos en los que no se menciona la tarifa de Familia Numerosa consultar con el operador.

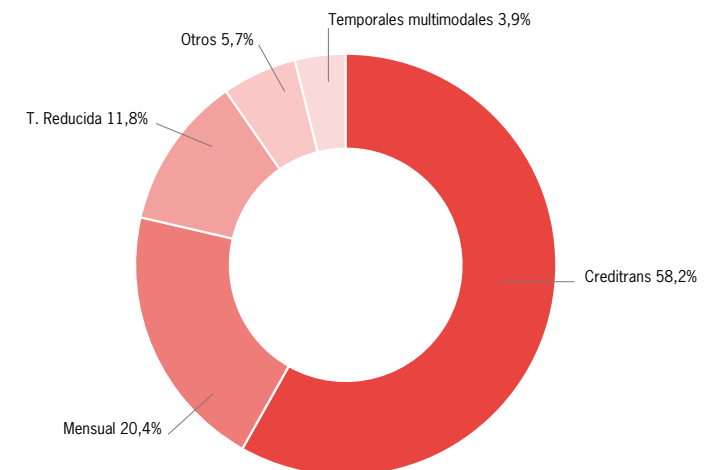
## Tarifas y uso de billetes



FUNICULAR DE LARREINETA. Distribución por billete sobre total de viajes (%)

	2017	2018	2019	2020	2021
Creditrans	50,5%	50,3%	49,5%	57,7%	58,2%
T. Reducida	11,1%	11,1%	11,6%	11,9%	11,8%
Temporales multimodales		2,1%	2,5%	3,2%	3,9%
Mensual	28,7%	28,1%	27,4%	23,2%	20,4%
Otros	9,7%	8,4%	9,1%	4,0%	5,7%

DISTRIBUCIÓN POR BILLETE 2021 (%):



## Tarifas y uso de billetes

### Ascensores

#### ASCENSORES. TARIFAS

(€)

ASCENSORES	CREDITRANS	GIZATRANS	ORDINARIO	ABONO 10	ABONO 30
ASCENSOR DE MALLONA			0,45	3,50	
ASCENSOR DE EREAGA	0,18	0,18	0,20	1,80	
ASCENSOR DE KUKULLAGA			0,45	3,50	

Ascensor de Mallona: Es propiedad de Metro Bilbao S.A. y se rige por las mismas tarifas y se usan los mismos billetes, siendo gratis siempre que se use en combinación con el Metro.  
Ascensor de Kukullaga: Es propiedad de Euskotren y se rige por las mismas tarifas y se usan los mismos billetes, siendo gratis siempre que se use en combinación con Euskotren.

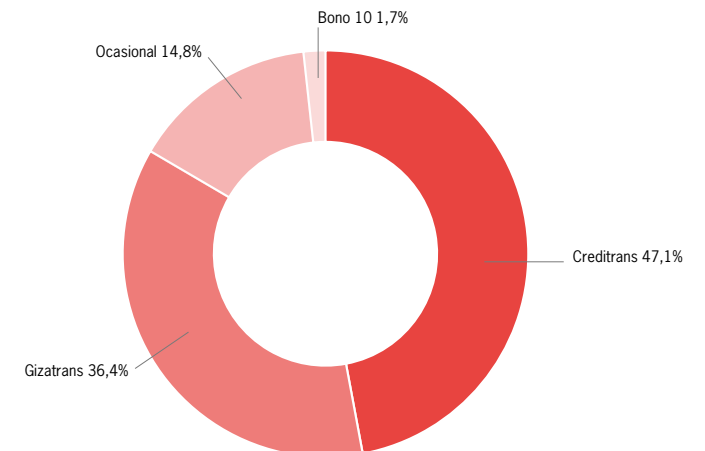
## Tarifas y uso de billetes



ASCENSOR DE EREAGA. Distribución por billete sobre total de viajes (%)

	2017	2018	2019	2020	2021
Creditrans	47,1%	46,7%	49,2%	51,0%	47,1%
Gizatrans	30,5%	29,7%	31,4%	35,5%	36,4%
Bono 10	3,1%	2,4%	2,0%	1,4%	1,7%
Ocasional	19,3%	21,3%	17,4%	12,1%	14,8%

DISTRIBUCIÓN POR BILLETE 2021 (%):



## Tarifas y uso de billetes

### Botes de pasaje

#### BOTES DE PASAJE. TARIFAS

(€)

##### ERANDIO - BARAKALDO

Ocasional	1,00
Bono Mensual (30 viajes)	30,00

##### PORTUGALETE - AREETA

Ocasional	0,40
-----------	------

## Tarifas y uso de billetes

### Aparcamientos

#### APARCAMIENTOS LEIOA, ETXEBARRI, IBARBENGOA Y BEC. TARIFAS

(€)

Si se utiliza habitualmente el transporte público, se puede estacionar el coche en el parking de la estación de Leioa, la estación de Etxebarri, la estación de Ibarbengoa o del BEC y proseguir cómodamente el viaje en el medio de transporte deseado.

Para ello solo tendrás que coger el ticket del parking, utilizar el transporte elegido y a la vuelta validar ambos títulos (transporte\* y parking) en la máquina expendedora de Metro Bilbao. Una vez dispongas el importe total a pagar, se podrá, bien descontarlo del creditrans, o abonarlo en metálico o mediante tarjeta de débito/crédito.

#### TARIFAS PARA PERSONAS USUARIAS HABITUALES QUE PORTAN TICKET DE TRANSPORTE PÚBLICO HASTA 24:00 HORAS

Leioa, Etxebarri, Ibarbengoa y BEC	0,05€ por minuto en horario de servicio de metro, hasta un máximo de 0,70€
------------------------------------	--

Con el cierre nocturno del parking o la superación de 24 horas de estancia termina la aplicación de estas tarifas.

#### TARIFAS PARA LOS NO PORTADORES DE TICKET DE TRANSPORTE PÚBLICO PARA ESTANCIAS SUPERIORES A LAS 24:00 HORAS NOCTURNAS SIN SERVICIO DE METRO

Leioa, Etxebarri e Ibarbengoa	0,05€ por minuto de estancia en el aparcamiento
BEC	Le serán de aplicación los precios que fije BEC

Para abonar cualquiera de las tarifas indicadas, antes de retirar el vehículo deben dirigirse a las máquinas expendedoras de la estación de Leioa, Etxebarri e Ibarbengoa. El parking ofrece el mismo horario que el servicio de metro.

#### Condiciones de utilización para beneficiarse de estas tarifas en los parkings de Leioa, Etxebarri, Ibarbengoa y BEC:

- Todos los títulos de transporte de metro son válidos para las anteriores tarifas.
- Para beneficiarse de dichas bonificaciones es imprescindible volver a la estación en metro con cualquier tipo de billete o en transporte público pagado con creditrans.
- Después de validar la salida con el billete en la estación de metro, tras su viaje en metro, dispone de un máximo de 15 minutos para beneficiarse de la bonificación y, una vez realizado el pago de la estancia, dispone de 60 minutos para retirar el vehículo.
- Si más de una persona viaja con el mismo creditrans, solo una de ellas se beneficiará de la bonificación.
- Con el cierre nocturno del parking o la superación de 24 horas de estancia termina la aplicación de las tarifas.
- Las motos pueden utilizar el parking gratuitamente, aunque deberán aparcar en los espacios habilitados para las mismas.

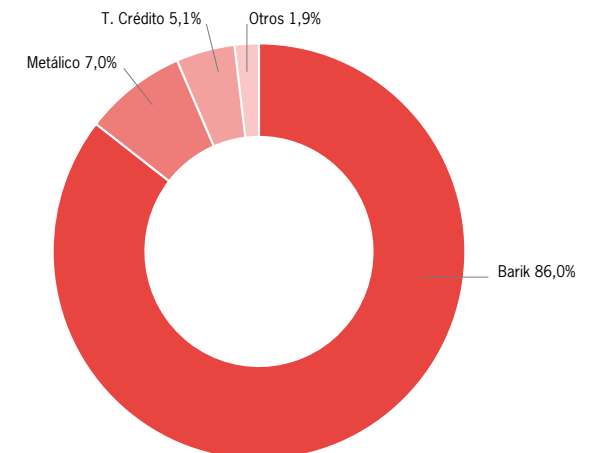
## Tarifas y uso de billetes

### Aparcamiento de Leioa

APARCAMIENTO DE LEIOA. Distribución por tipo de pago (%)

	2017	2018	2019	2020	2021
Barik	84,7%	84,4%	85,5%	85,5%	86,0%
Metálico	11,0%	10,6%	9,5%	8,0%	7,0%
T. Crédito	3,1%	3,6%	3,5%	4,6%	5,1%
Otros	1,2%	1,4%	1,5%	1,9%	1,9%

DISTRIBUCIÓN POR TIPO DE PAGO 2021 (%):



## Tarifas y uso de billetes

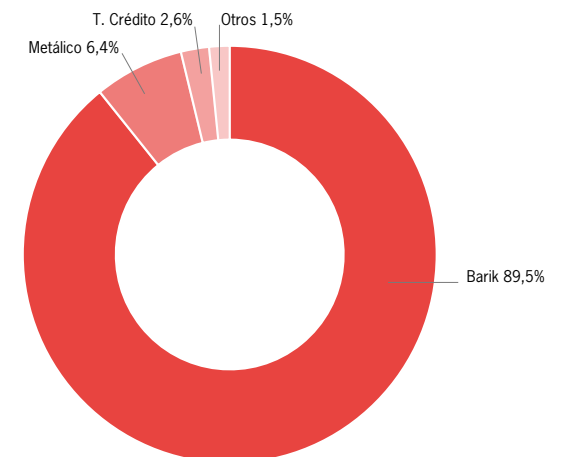
### Aparcamiento de Etxebarri

#### APARCAMIENTO DE ETXEBARRI. Distribución por tipo de pago

(%)

	2017	2018	2019	2020	2021
Barik	88,2%	87,5%	88,7%	89,2%	89,5%
Metálico	9,2%	9,6%	8,2%	7,0%	6,4%
T. Crédito	1,3%	1,5%	1,9%	2,2%	2,6%
Otros	1,3%	1,4%	1,2%	1,6%	1,5%

DISTRIBUCIÓN POR TIPO DE PAGO 2021 (%):





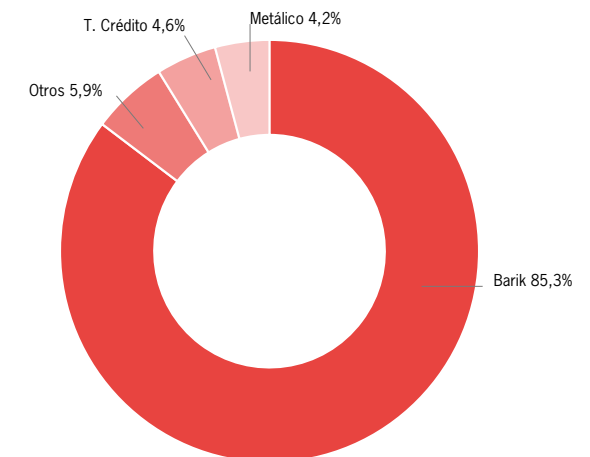
## Tarifas y uso de billetes

### Aparcamiento de Ibarbengoa

APARCAMIENTO DE IBARBENGOA. Distribución por tipo de pago (%)

	2020	2021
Barik	80,5%	85,3%
Metálico	3,5%	4,2%
T. Crédito	3,6%	4,6%
Otros	12,4%	5,9%

DISTRIBUCIÓN POR TIPO DE PAGO 2021 (%):



## Tarifas y uso de billetes

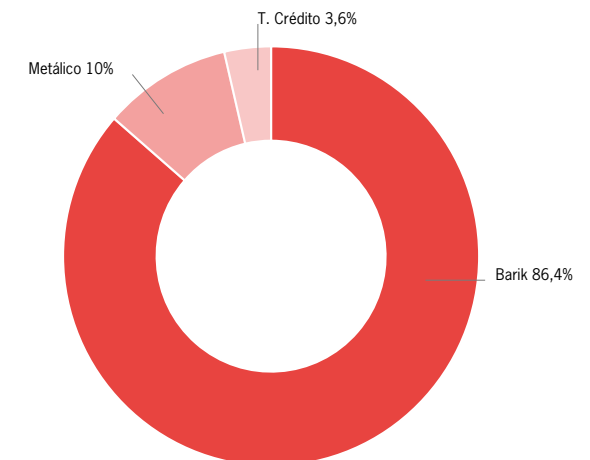
### Aparcamiento de BEC

#### APARCAMIENTO DE BEC. Distribución por tipo de pago

(%)

	2017	2018	2019	2020	2021
Barik	75,1%	76,3%	83,3%	84,8%	86,4%
Metálico	22,9%	22,0%	14,6%	12,3%	10,0%
T. Crédito	2,0%	1,6%	2,1%	2,9%	3,6%

DISTRIBUCIÓN POR TIPO DE PAGO 2021 (%):





***ctb***

bizkaiko garraio partzuergoa  
consorcio de transportes de bizkaia