



ctb

bizkaiko garri partzuergoa
consorcio de transportes de bizkaia

Diciembre / Abendua 2017

Bizkaiko garraio publikoaren mugikortasunaren datuak

Datos de movilidad en el transporte público en Bizkaia

Garraio Publikoa / Transporte público

Viajes totales (suministrados por los operadores), Creditrans, Gizatrans y Títulos temporales

Bilbobus
Bizkaibus
Otros autobuses
EuskoTran
EuskoTren
Feve
Renfe
Metro Bilbao
Bizkaiko Zubia y otros modos

Aparcamientos: Leioa – Etxebarri – BEC

Barik, Bat eta Mugi txartelen interoperabilitatea

Interoperabilidad de las tarjetas Barik, Bat y Mugi

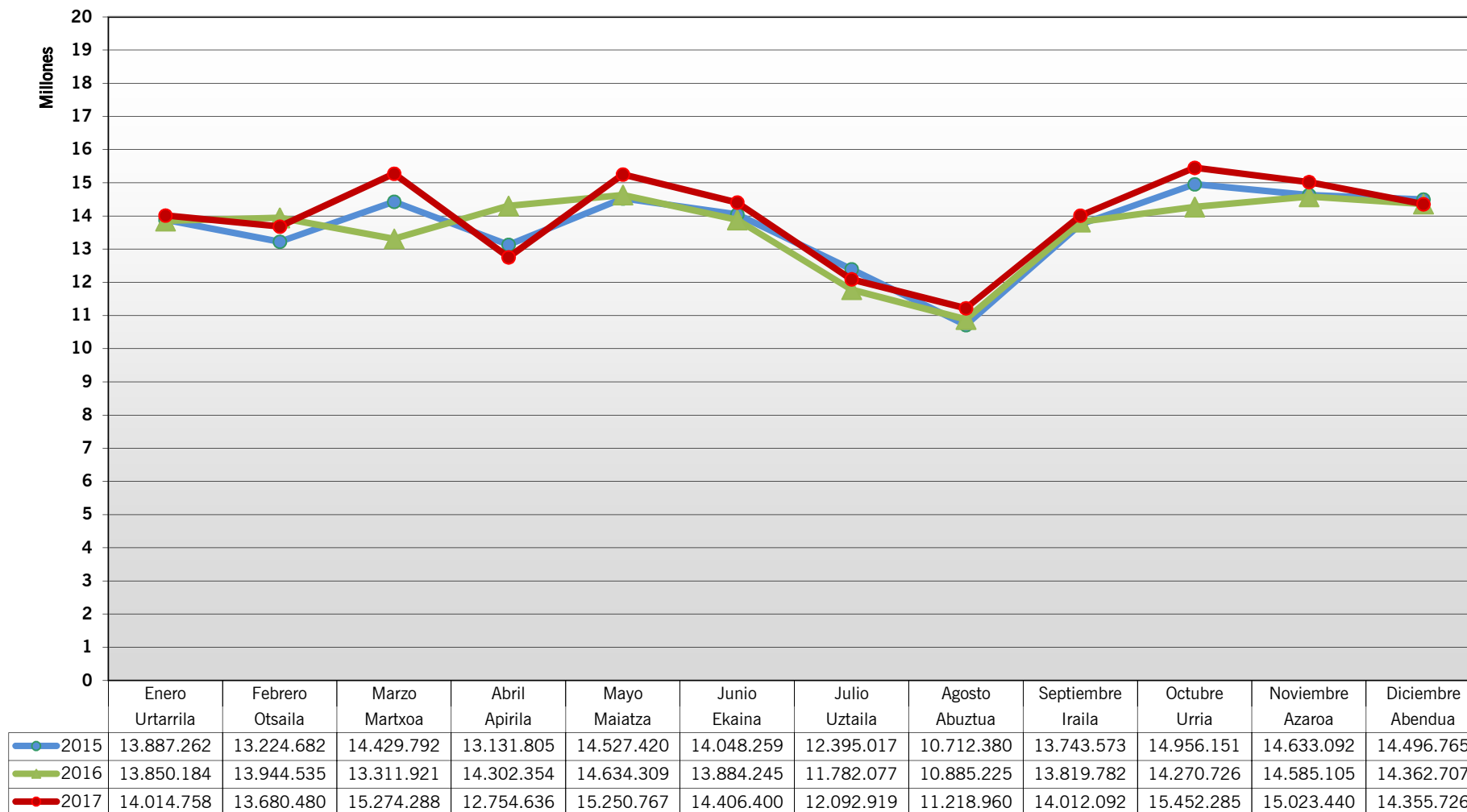
Barik txartelarekin bidaiak Vitoria-Gazteizeko tranbian eta DBus (Donostia-San Sebastián)
Viajes con tarjeta Barik en el tranvía de Vitoria-Gazteiz y en DBus (Donostia-San Sebastian)

Bat txartelarekin bidaiak Metro Bilbaon, Euskotanean eta Larreinetako Funikularrean
Viajes con tarjeta Bat en Metro Bilbao, Euskotran y Funicular de Larreineteta

Mugi txartelarekin bidaiak Euskotanean eta Larreinetako Funikularrean
Viajes con tarjeta Mugi en Euskotran y Funicular de Larreineteta

VIAJES TRANSPORTE PÚBLICO

Bilbobus - Bizkaibus - Etxebarri Bus - Autobús Erandio - KBus - Metro Bilbao - EuskoTran - ET Txorierrri - ET Bilbao-Bermeo-Ermua - Feve - Renfe - Bizkaiko Zubia - Fun. Artxanda - Fun. Larreineta - Asc. de Ereaga - Bizimeta



Desde marzo 2017: Datos de títulos propios de Bizkaibus no definitivos



bizkaiko garri partzuergoa
consorcio de transportes de bizkaia

TOTALES

VIAJES TOTALES TRANSPORTE PÚBLICO

Viajes	TRANSPORTE PÚBLICO								
	Mensual				Acumulado				
	2015	2016	2017	Variación 16/17	2015	2016	2017	Variación 16/17	
Urtarrila	Enero	13.887.262	13.850.184	14.014.758	1,19%	13.887.262	13.850.184	14.014.758	1,19%
Otsaila	Febrero	13.224.682	13.944.535	13.680.480	-1,89%	27.111.945	27.794.719	27.695.238	-0,36%
Martxo	Marzo	14.429.792	13.311.921	15.274.288	14,74%	41.541.737	41.106.640	42.969.526	4,53%
Apirila	Abril	13.131.805	14.302.354	12.754.636	-10,82%	54.673.542	55.408.994	55.724.162	0,57%
Maiatza	Mayo	14.527.420	14.634.309	15.250.767	4,21%	69.200.962	70.043.303	70.974.929	1,33%
Ekaina	Junio	14.048.259	13.884.245	14.406.400	3,76%	83.249.222	83.927.548	85.381.329	1,73%
Uztaila	Julio	12.395.017	11.782.077	12.092.919	2,64%	95.644.239	95.709.625	97.474.248	1,84%
Abuztua	Agosto	10.712.380	10.885.225	11.218.960	3,07%	106.356.619	106.594.850	108.693.208	1,97%
Iraila	Septiembre	13.743.573	13.819.782	14.012.092	1,39%	120.100.192	120.414.632	122.705.300	1,90%
Urria	Octubre	14.956.151	14.270.726	15.452.285	8,28%	135.056.344	134.685.358	138.157.585	2,58%
Azaroa	Noviembre	14.633.092	14.585.105	15.023.440	3,01%	149.689.436	149.270.463	153.181.025	2,62%
Abendua	Diciembre	14.496.765	14.362.707	14.355.726	-0,05%	164.186.201	163.633.170	167.536.751	2,39%
		164.186.201	163.633.170	167.536.751	2,39%				

Desde marzo de 2017: datos de títulos propios de Bizkaibus no definitivos

VIAJES CON TITULOS CTB (Creditrans, Gizatrans, temporales y ocasional)

Viajes	TRANSPORTE PÚBLICO								
	Mensual				Acumulado				
	2015	2016	2017	Variación 16/17	2015	2016	2017	Variación 16/17	
Urtarrila	Enero	10.098.006	10.248.452	10.180.888	-0,66%	10.098.006	10.248.452	10.180.888	-0,66%
Otsaila	Febrero	9.485.199	10.017.311	9.829.291	-1,88%	19.583.205	20.265.763	20.010.179	-1,26%
Martxo	Marzo	10.552.064	9.751.613	11.713.784	20,12%	30.135.269	30.017.376	31.723.963	5,69%
Apirila	Abril	9.478.291	10.304.820	10.946.768	6,23%	39.613.560	40.322.196	42.670.731	5,82%
Maiatza	Mayo	10.559.074	10.508.159	13.408.904	27,60%	50.172.634	50.830.355	56.079.635	10,33%
Ekaina	Junio	10.393.418	10.252.391	12.731.776	24,18%	60.566.052	61.082.746	68.811.411	12,65%
Uztaila	Julio	9.336.196	8.845.744	10.594.056	19,76%	69.902.248	69.928.490	79.405.467	13,55%
Abuztua	Agosto	8.135.302	8.197.519	9.750.108	18,94%	78.037.550	78.126.009	89.155.575	14,12%
Iraila	Septiembre	9.910.455	9.879.656	12.181.131	23,30%	87.948.005	88.005.665	101.336.706	15,15%
Urria	Octubre	10.729.985	10.428.912	13.342.939	27,94%	98.677.990	98.434.577	114.679.645	16,50%
Azaroa	Noviembre	10.528.717	10.504.938	13.137.671	25,06%	109.206.707	108.939.515	127.817.316	17,33%
Abendua	Diciembre	10.784.498	10.796.371	12.529.632	16,05%	119.991.205	119.735.886	140.346.948	17,21%
		119.991.205	119.735.886	140.346.948	17,21%				

FERROCARRIL

VIAJES

	Viajes	Metro Bilbao		EuskoTran		EuskoTren		FEVE		RENFE		TOTAL FERROCARRIL		
		2016	2017	2016	2017	2016	2017	2016	2017	2016	2017	2016	2017	16/17
Urtarrila	Enero	7.532.945	7.613.255	239.350	231.257	375.617	385.859	85.848	73.661	819.606	861.501	9.053.366	9.165.533	1,2%
Otsaila	Febrero	7.453.611	7.322.842	249.628	238.070	382.495	379.148	82.169	68.906	805.575	728.934	8.973.478	8.737.900	-2,6%
Martxoa	Marzo	7.101.980	8.154.564	247.409	249.732	341.991	361.523	78.221	79.875	723.542	919.925	8.493.143	9.765.619	15,0%
Apirila	Abril	7.618.685	6.649.283	253.984	232.232	375.132	573.746	83.288	67.365	795.387	748.527	9.126.476	8.271.153	-9,4%
Maiatza	Mayo	7.803.608	8.000.059	287.677	267.091	429.715	781.274	103.647	85.759	833.174	734.485	9.457.821	9.868.668	4,3%
Ekaina	Junio	7.414.307	7.552.834	245.437	240.225	384.303	778.556	78.625	71.805	709.685	691.002	8.832.357	9.334.422	5,7%
Uztaila	Julio	6.169.630	6.242.894	211.633	201.148	376.298	677.530	68.539	60.378	570.318	554.836	7.396.418	7.736.786	4,6%
Abuztua	Agosto	5.664.437	5.813.472	214.444	208.474	375.260	693.528	75.080	64.836	598.090	593.577	6.927.311	7.373.887	6,4%
Iraila	Septiembre	7.186.005	7.177.379	262.415	242.857	422.779	752.619	78.727	71.698	797.336	811.164	8.747.262	9.055.717	3,5%
Urria	Octubre	7.530.779	8.064.699	272.155	286.187	440.420	834.682	83.040	72.718	798.376	806.549	9.124.770	10.064.835	10,3%
Azaroa	Noviembre	7.823.941	7.936.018	266.565	256.011	402.557	801.548	78.842	67.534	789.628	735.537	9.361.533	9.796.648	4,6%
Abendua	Diciembre	7.805.360	7.644.838	255.879	253.632	381.589	962.470	76.203	62.287	765.832	725.747	9.284.863	9.648.974	3,9%
		87.105.288	88.172.137	3.006.576	2.906.916	4.688.156	7.982.483	972.229	846.822	9.006.549	8.911.784	104.778.798	108.820.142	3,9%

Línea de Txorierrri de Euskotren afectada desde el 01/06/2015 hasta el 07/04/2017 por obras de la Línea 3 (en marcha desde el 08/04/2017)

La cifra de viajes de Feve de diciembre de 2017 es provisional

VIAJES CON TITULOS CTB (Creditrans, Gizatrans, temporales y ocasional)

	Viajes	Metro Bilbao		EuskoTran		EuskoTren		FEVE		RENFE		TOTAL CTB EN FERROCARRIL		
		2016	2017	2016	2017	2016	2017	2016	2017	2016	2017	2016	2017	16/17
Urtarrila	Enero	5.075.158	5.053.370	195.371	190.079	217.613	235.443	50.760	44.794	349.313	371.342	5.888.215	5.895.028	0,1%
Otsaila	Febrero	4.797.593	4.722.630	200.219	193.285	219.772	237.420	48.288	43.101	323.532	269.757	5.589.404	5.466.193	-2,2%
Martxoa	Marzo	4.707.656	5.864.470	201.130	219.328	216.434	298.259	48.930	49.551	331.714	436.151	5.505.864	6.867.759	24,7%
Apirila	Abril	4.917.542	6.015.223	200.310	191.573	224.027	540.845	50.657	41.928	339.230	316.483	5.731.766	7.106.052	24,0%
Maiatza	Mayo	5.049.633	7.322.560	216.462	230.088	277.184	802.419	65.126	55.771	359.050	355.890	5.967.455	8.766.728	46,9%
Ekaina	Junio	4.978.290	7.002.701	198.718	208.564	283.208	776.993	50.649	47.703	332.933	351.208	5.843.798	8.387.169	43,5%
Uztaila	Julio	4.321.428	5.848.792	157.534	161.511	294.998	640.488	45.886	40.267	299.146	309.004	5.118.992	7.000.062	36,7%
Abuztua	Agosto	4.120.084	5.421.150	148.564	158.417	285.821	672.969	50.095	43.300	321.032	330.466	4.925.596	6.626.302	34,5%
Iraila	Septiembre	4.731.094	6.535.415	194.146	207.478	269.681	776.718	48.824	45.604	342.842	367.893	5.586.587	7.933.108	42,0%
Urria	Octubre	4.938.053	7.306.291	203.248	251.581	281.257	773.977	51.228	44.219	330.213	317.529	5.803.999	8.693.597	49,8%
Azaroa	Noviembre	5.066.817	7.189.676	207.644	232.905	244.537	840.914	47.920	41.939	299.049	262.671	5.865.967	8.568.105	46,1%
Abendua	Diciembre	5.420.380	6.984.848	213.851	225.091	274.015	817.551	49.599	43.264	390.622	385.693	6.348.467	8.456.447	33,2%
		58.123.728	75.267.126	2.337.197	2.469.900	3.088.547	7.413.996	607.962	541.441	4.018.676	4.074.087	68.176.110	89.766.550	31,7%

AUTOBUS

VIAJES

	Viajes	Bilbobus		Bizkaibus		Etxebarri Bus		Autobus Erandio		KBus		TOTAL AUTOBUS		
		2016	2017	2016	2017	2016	2017	2016	2017	2016	2017	2016	2017	16/17
Urtarrila	Enero	2.235.571	2.243.221	2.098.480	2.143.695	47.722	53.247	8.021	9.161	69.821	70.025	4.459.615	4.519.349	1,3%
Otsaila	Febrero	2.268.426	2.227.047	2.256.939	2.261.013	51.161	51.440	9.083	9.425	71.885	68.501	4.657.494	4.617.426	-0,9%
Martxoa	Marzo	2.165.191	2.531.616	2.165.164	2.452.526	46.935	59.116	8.241	11.235	67.715	78.502	4.453.246	5.132.995	15,3%
Apirila	Abril	2.321.855	1.879.844	2.343.505	2.069.123	51.108	35.900	9.342	8.407	71.761	61.903	4.797.571	4.055.177	-15,5%
Maiatza	Mayo	2.385.163	2.345.420	2.225.943	2.466.522	55.275	49.803	10.804	11.217	76.924	78.690	4.754.109	4.951.652	4,2%
Ekaina	Junio	2.263.942	2.217.538	2.213.557	2.310.353	51.157	46.180	10.381	11.960	73.669	75.287	4.612.706	4.661.318	1,1%
Uztaila	Julio	1.745.520	1.706.978	2.042.915	2.072.074	35.003	29.498	8.439	8.893	60.026	59.826	3.891.903	3.877.269	-0,4%
Abuztua	Agosto	1.552.347	1.504.490	1.832.428	1.817.375	24.987	18.360	7.487	8.920	46.848	46.777	3.464.097	3.395.922	-2,0%
Iraila	Septiembre	2.152.339	2.077.067	2.361.065	2.356.187	51.918	37.161	9.707	10.863	70.405	67.801	4.645.434	4.549.079	-2,1%
Urria	Octubre	2.212.164	2.288.562	2.377.452	2.535.071	51.943	46.810	9.286	11.382	71.148	76.125	4.721.993	4.957.950	5,0%
Azaroa	Noviembre	2.331.497	2.286.868	2.423.019	2.456.148	56.212	49.002	9.539	10.775	73.977	77.669	4.894.244	4.880.462	-0,3%
Abendua	Diciembre	2.293.824	2.149.453	2.266.527	2.114.034	49.804	41.957	8.878	8.573	68.428	69.599	4.687.461	4.383.616	-6,5%
		25.927.839	25.458.104	26.606.994	27.054.121	573.225	518.474	109.208	120.811	822.607	830.705	54.039.873	53.982.215	-0,1%

Desde marzo de 2017: datos de títulos propios de Bizkaibus no definitivos

VIAJES CON TITULOS CTB (Creditrans, Gizatrans y temporales)

	Viajes	Bilbobus		Bizkaibus		Etxebarri Bus		Autobús Erandio		KBus		TOTAL CTB EN AUTOBUS		
		2016	2017	2016	2017	2016	2017	2016	2017	2016	2017	2016	2017	16/17
Urtarrila	Enero	2.213.031	2.104.241	1.819.753	1.857.057	35.238	37.554	7.422	8.544	66.093	66.166	4.141.537	4.073.562	-1,6%
Otsaila	Febrero	2.127.540	2.060.317	1.981.676	1.977.574	37.633	35.697	8.258	8.839	68.094	65.110	4.223.201	4.147.537	-1,8%
Martxoa	Marzo	2.028.101	2.302.733	1.885.663	2.168.789	35.321	41.512	7.817	10.596	65.625	74.639	4.022.527	4.598.269	14,3%
Apirila	Abril	2.170.942	1.690.543	2.045.699	1.791.100	37.291	26.807	8.697	7.901	67.961	58.337	4.330.590	3.574.688	-17,5%
Maiatza	Mayo	2.230.667	2.109.108	1.929.557	2.143.673	38.966	33.747	10.036	10.526	72.815	74.608	4.282.041	4.371.662	2,1%
Ekaina	Junio	2.114.402	1.987.531	1.902.882	1.985.076	37.216	31.897	9.730	11.122	69.489	71.133	4.133.719	4.086.759	-1,1%
Uztaila	Julio	1.617.140	1.469.919	1.717.897	1.746.744	30.721	24.544	7.771	8.199	55.929	55.889	3.429.458	3.305.295	-3,6%
Abuztua	Agosto	1.421.354	1.318.254	1.514.133	1.507.704	22.647	16.896	6.897	8.249	43.159	43.330	3.008.190	2.894.433	-3,8%
Iraila	Septiembre	2.004.439	1.852.369	1.915.897	2.043.022	36.859	26.251	8.193	10.166	66.068	63.776	4.031.456	3.995.584	-0,9%
Urria	Octubre	2.068.440	2.054.776	2.183.989	2.214.384	37.034	32.673	9.315	10.699	67.500	70.627	4.366.278	4.383.159	0,4%
Azaroa	Noviembre	2.186.616	2.063.074	2.122.173	2.173.285	38.850	33.913	8.960	10.027	70.298	72.126	4.426.897	4.352.425	-1,7%
Abendua	Diciembre	2.141.035	1.925.752	1.951.221	1.834.374	36.775	30.601	8.220	8.017	64.706	63.948	4.201.957	3.862.692	-8,1%
		24.323.707	22.938.617	22.970.540	23.442.782	424.551	372.092	101.316	112.885	777.737	779.689	48.597.851	47.646.065	-2,0%

OTROS MODOS

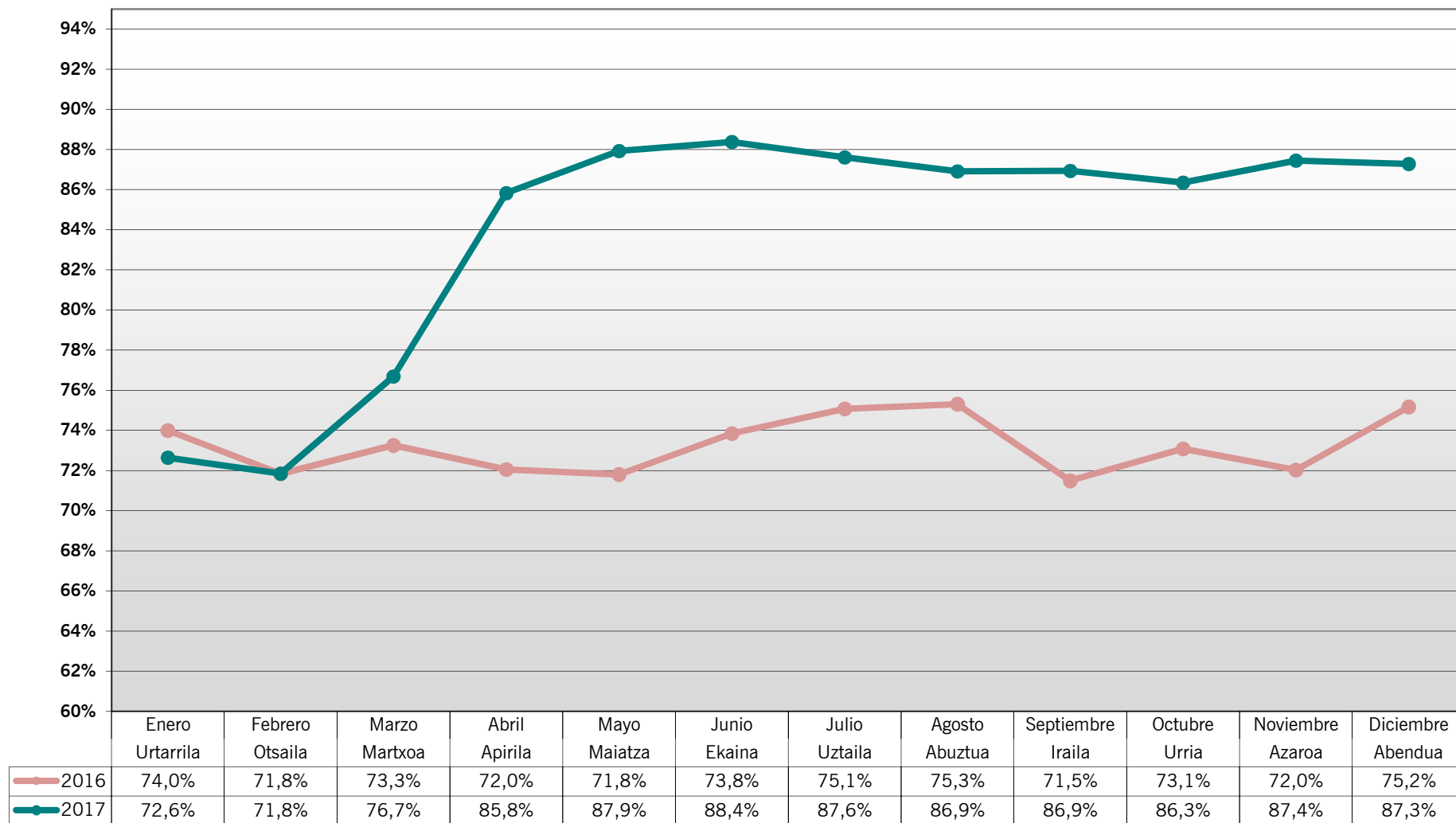
VIAJES

	Viajes	Bizkaiko Zubia		F. Artxanda		F. Larreineta		Asc. Ereaga		Bizimeta		TOTAL OTROS MODOS		
		2016	2017	2016	2017	2016	2017	2016	2017	2016	2017	2016	2017	16/17
Urtarrila	Enero	264.247	252.606	44.218	47.506	11.383	10.109	17.245	19.593	110	62	337.203	329.876	-2,2%
Otsaila	Febrero	245.331	247.140	44.942	48.817	10.548	10.525	12.666	18.573	76	99	313.563	325.154	3,7%
Martxoa	Marzo	270.077	285.745	61.419	56.949	12.700	11.470	21.228	21.318	108	192	365.532	375.674	2,8%
Apirila	Abril	281.298	294.237	58.378	83.121	11.828	15.766	26.613	34.907	190	275	378.307	428.306	13,2%
Maiatza	Mayo	311.010	308.611	68.418	75.545	13.073	13.822	29.661	32.091	217	378	422.379	430.447	1,9%
Ekaina	Junio	314.677	296.105	74.194	74.821	13.651	9.659	36.377	29.690	283	385	439.182	410.660	-6,5%
Uztaila	Julio	344.459	331.671	79.105	84.780	12.370	11.799	57.411	50.186	411	428	493.756	478.864	-3,0%
Abuztua	Agosto	324.095	297.579	100.780	101.273	11.911	10.847	56.535	38.945	496	507	493.817	449.151	-9,0%
Iraila	Septiembre	307.444	285.311	72.073	71.546	11.921	10.820	35.342	39.351	306	268	427.086	407.296	-4,6%
Urria	Octubre	301.616	287.921	76.047	86.087	15.015	13.635	30.997	41.644	288	213	423.963	429.500	1,3%
Azaroa	Noviembre	264.951	261.001	35.492	54.712	11.344	10.843	17.435	19.631	106	143	329.328	346.330	5,2%
Abendua	Diciembre	296.305	250.017	58.421	45.470	13.501	9.663	22.013	17.899	143	87	390.383	323.136	-17,2%
		3.525.510	3.397.944	773.487	830.627	149.245	138.958	363.523	363.828	2.734	3.037	4.814.499	4.734.394	-1,7%

VIAJES CON TITULOS CTB (Creditrans, Gizatrans y temporales)

	Viajes	Bizkaiko Zubia		F. Artxanda		F. Larreineta		Asc. Ereaga		Bizimeta		TOTAL CTB EN OTROS MODOS		
		2016	2017	2016	2017	2016	2017	2016	2017	2016	2017	2016	2017	16/17
Urtarrila	Enero	168.031	162.492	30.111	28.568	6.938	5.476	13.510	15.700	110	62	218.700	212.298	-2,9%
Otsaila	Febrero	158.825	162.687	29.362	30.425	6.214	5.946	10.229	16.404	76	99	204.706	215.561	5,3%
Martxoa	Marzo	164.687	187.329	33.907	36.118	8.191	6.683	16.329	17.434	108	192	223.222	247.756	11,0%
Apirila	Abril	180.149	184.133	34.679	43.716	6.681	10.888	20.765	27.016	190	275	242.464	266.028	9,7%
Maiatza	Mayo	191.403	194.469	36.822	42.030	7.260	8.387	22.961	25.250	217	378	258.663	270.514	4,6%
Ekaina	Junio	196.833	184.677	42.052	43.932	7.160	6.281	28.546	22.573	283	385	274.874	257.848	-6,2%
Uztaila	Julio	204.576	198.592	39.271	43.053	8.887	8.445	44.149	38.181	411	428	297.294	288.699	-2,9%
Abuztua	Agosto	171.243	159.629	42.557	42.466	8.083	7.439	41.354	19.332	496	507	263.733	229.373	-13,0%
Iraila	Septiembre	187.303	175.225	39.804	37.648	6.862	6.558	27.338	32.740	306	268	261.613	252.439	-3,5%
Urria	Octubre	184.745	178.450	40.062	44.393	9.616	8.813	23.924	34.314	288	213	258.635	266.183	2,9%
Azaroa	Noviembre	169.284	160.840	22.498	33.353	6.230	6.940	13.956	15.865	106	143	212.074	217.141	2,4%
Abendua	Diciembre	185.592	165.577	34.488	24.557	8.640	6.381	17.084	13.891	143	87	245.947	210.493	-14,4%
		2.162.671	2.114.100	425.613	450.259	90.762	88.237	280.145	278.700	2.734	3.037	2.961.925	2.934.333	-0,9%

CUOTA TÍTULOS CTB s/ TOTAL VIAJES TRANSPORTE PÚBLICO



Desde marzo 2017: Datos de títulos propios de Bizkaibus no definitivos



bizkaiko garri partzuergoa
consorcio de transportes de bizkaia

CUOTA TÍTULOS CTB (Creditrans, Gizatrans y Temporales)

FERROCARRIL

	Viajes	Metro Bilbao		EuskoTran		EuskoTren		Feve		Renfe		CUOTA TÍTULOS CTB EN FERROCARRIL		
		2016	2017	2016	2017	2016	2017	2016	2017	2016	2017	2016	2017	16-17
Urtarrila	Enero	67,4%	66,4%	81,6%	82,2%	57,9%	61,0%	59,1%	60,8%	42,6%	43,1%	65,0%	64,3%	-1,1%
Otsaila	Febrero	64,4%	64,5%	80,2%	81,2%	57,5%	62,6%	58,8%	62,6%	40,2%	37,0%	62,3%	62,6%	0,4%
Martxoa	Marzo	66,3%	71,9%	81,3%	87,8%	63,3%	82,5%	62,6%	62,0%	45,8%	47,4%	64,8%	70,3%	8,5%
Apirila	Abril	64,5%	90,5%	78,9%	82,5%	59,7%	94,3%	60,8%	62,2%	42,6%	42,3%	62,8%	85,9%	36,8%
Maiatza	Mayo	64,7%	91,5%	75,2%	86,1%	64,5%	102,7%	62,8%	65,0%	43,1%	48,5%	63,1%	88,8%	40,8%
Ekaina	Junio	67,1%	92,7%	81,0%	86,8%	73,7%	99,8%	64,4%	66,4%	46,9%	50,8%	66,2%	89,9%	35,8%
Uztaila	Julio	70,0%	93,7%	74,4%	80,3%	78,4%	94,5%	66,9%	66,7%	52,5%	55,7%	69,2%	90,5%	30,7%
Abuztua	Agosto	72,7%	93,3%	69,3%	76,0%	76,2%	97,0%	66,7%	66,8%	53,7%	55,7%	71,1%	89,9%	26,4%
Iraila	Septiembre	65,8%	91,1%	74,0%	85,4%	63,8%	103,2%	62,0%	63,6%	43,0%	45,4%	63,9%	87,6%	37,2%
Urria	Octubre	65,6%	90,6%	74,7%	87,9%	63,9%	92,7%	61,7%	60,8%	41,4%	39,4%	63,6%	86,4%	35,8%
Azaroa	Noviembre	64,8%	90,6%	77,9%	91,0%	60,7%	104,9%	60,8%	62,1%	37,9%	35,7%	62,7%	87,5%	39,6%
Abendua	Diciembre	69,4%	91,4%	83,6%	88,7%	71,8%	84,9%	65,1%	69,5%	51,0%	53,1%	68,4%	87,6%	28,2%
		66,7%	85,4%	77,7%	85,0%	65,9%	92,9%	62,5%	63,9%	44,6%	45,7%	65,1%	82,5%	26,8%

AUTOBÚS

	Viajes	Bilbobus		Bizkaibus		Etxebarri Bus		Autobus de Erandio		KBus		CUOTA CREDITRANS EN AUTOBUS		
		2016	2017	2016	2017	2016	2017	2016	2017	2016	2017	2016	2017	16-17
Urtarrila	Enero	99,0%	93,8%	86,7%	86,6%	73,8%	70,5%	92,5%	93,3%	94,7%	94,5%	92,9%	90,1%	-2,9%
Otsaila	Febrero	93,8%	92,5%	87,8%	87,5%	73,6%	69,4%	90,9%	93,8%	94,7%	95,0%	90,7%	89,8%	-0,9%
Martxoa	Marzo	93,7%	91,0%	87,1%	88,4%	75,3%	70,2%	94,9%	94,3%	96,9%	95,1%	90,3%	89,6%	-0,83%
Apirila	Abril	93,5%	89,9%	87,3%	86,6%	73,0%	74,7%	93,1%	94,0%	94,7%	94,2%	90,3%	88,2%	-2,34%
Maiatza	Mayo	93,5%	89,9%	86,7%	86,9%	70,5%	67,8%	92,9%	93,8%	94,7%	94,8%	90,1%	88,3%	-1,98%
Ekaina	Junio	93,4%	89,6%	86,0%	85,9%	72,7%	69,1%	93,7%	93,0%	94,3%	94,5%	89,6%	87,7%	-2,17%
Uztaila	Julio	92,6%	86,1%	84,1%	84,3%	87,8%	83,2%	92,1%	92,2%	93,2%	93,4%	88,1%	85,2%	-3,26%
Abuztua	Agosto	91,6%	87,6%	82,6%	83,0%	90,6%	92,0%	92,1%	92,5%	92,1%	92,6%	86,8%	85,2%	-1,85%
Iraila	Septiembre	93,1%	89,2%	81,1%	86,7%	71,0%	70,6%	84,4%	93,6%	93,8%	94,1%	86,8%	87,8%	1,21%
Urria	Octubre	93,5%	89,8%	87,3%	87,3%	71,3%	69,8%	100,3%	94,0%	94,9%	92,8%	92,5%	88,4%	-4,39%
Azaroa	Noviembre	93,8%	90,2%	87,6%	88,5%	69,1%	69,2%	93,9%	93,1%	95,0%	92,9%	90,5%	89,2%	-1,40%
Abendua	Diciembre	93,3%	89,6%	86,1%	86,8%	73,8%	72,9%	92,6%	93,5%	94,6%	91,9%	89,6%	88,1%	-1,70%
		93,8%	90,1%	86,3%	86,7%	74,1%	71,8%	92,8%	93,4%	94,5%	93,9%	89,9%	88,3%	-1,85%

Desde marzo 2017: datos de títulos propios de Bizkaibus no definitivos.

OTROS MODOS

	Viajes	Bizkaiko Zubia		F. Artxanda		F. Larreineta		Asc. Ereaga		Bizimeta		CUOTA TÍTULOS CTB EN OTROS MODOS		
		2016	2017	2016	2017	2016	2017	2016	2017	2016	2017	2016	2017	16-17
Urtarrila	Enero	63,6%	64,3%	68,1%	60,1%	61,0%	54,2%	78,3%	80,1%	100,0%	100,0%	64,9%	64,4%	-0,8%
Otsaila	Febrero	64,7%	65,8%	65,3%	62,3%	58,9%	56,5%	80,8%	88,3%	100,0%	100,0%	65,3%	66,3%	1,5%
Martxoa	Marzo	61,0%	65,6%	55,2%	63,4%	64,5%	58,3%	76,9%	81,8%	100,0%	100,0%	61,1%	65,9%	8,0%
Apirila	Abril	64,0%	62,6%	59,4%	52,6%	56,5%	69,1%	78,0%	77,4%	100,0%	100,0%	64,1%	62,1%	-3,1%
Maiatza	Mayo	61,5%	63,0%	53,8%	55,6%	55,5%	60,7%	77,4%	78,7%	100,0%	100,0%	61,2%	62,8%	2,6%
Ekaina	Junio	62,6%	62,4%	56,7%	58,7%	52,5%	65,0%	78,5%	76,0%	100,0%	100,0%	62,6%	62,8%	0,3%
Uztaila	Julio	59,4%	59,9%	49,6%	50,8%	71,8%	71,6%	76,9%	76,1%	100,0%	100,0%	60,2%	60,3%	0,1%
Abuztua	Agosto	52,8%	53,6%	42,2%	41,9%	67,9%	68,6%	73,1%	49,6%	100,0%	100,0%	53,4%	51,1%	-4,4%
Iraila	Septiembre	60,9%	61,4%	55,2%	52,6%	57,6%	60,6%	77,4%	83,2%	100,0%	100,0%	61,3%	62,0%	1,2%
Urria	Octubre	61,3%	62,0%	52,7%	51,6%	64,0%	64,6%	77,2%	82,4%	100,0%	100,0%	61,0%	62,0%	1,6%
Azaroa	Noviembre	63,9%	61,6%	63,4%	61,0%	54,9%	64,0%	80,0%	80,8%	100,0%	100,0%	64,4%	62,7%	-2,6%
Abendua	Diciembre	62,6%	66,2%	59,0%	54,0%	64,0%	66,0%	77,6%	77,6%	100,0%	100,0%	63,0%	65,1%	3,4%
		61,3%	62,2%	55,0%	54,2%	60,8%	63,5%	77,1%	76,6%	100,0%	100,0%	61,5%	62,0%	0,7%



bizkaiko garrio partzuergoa
consorcio de transportes de bizkaia

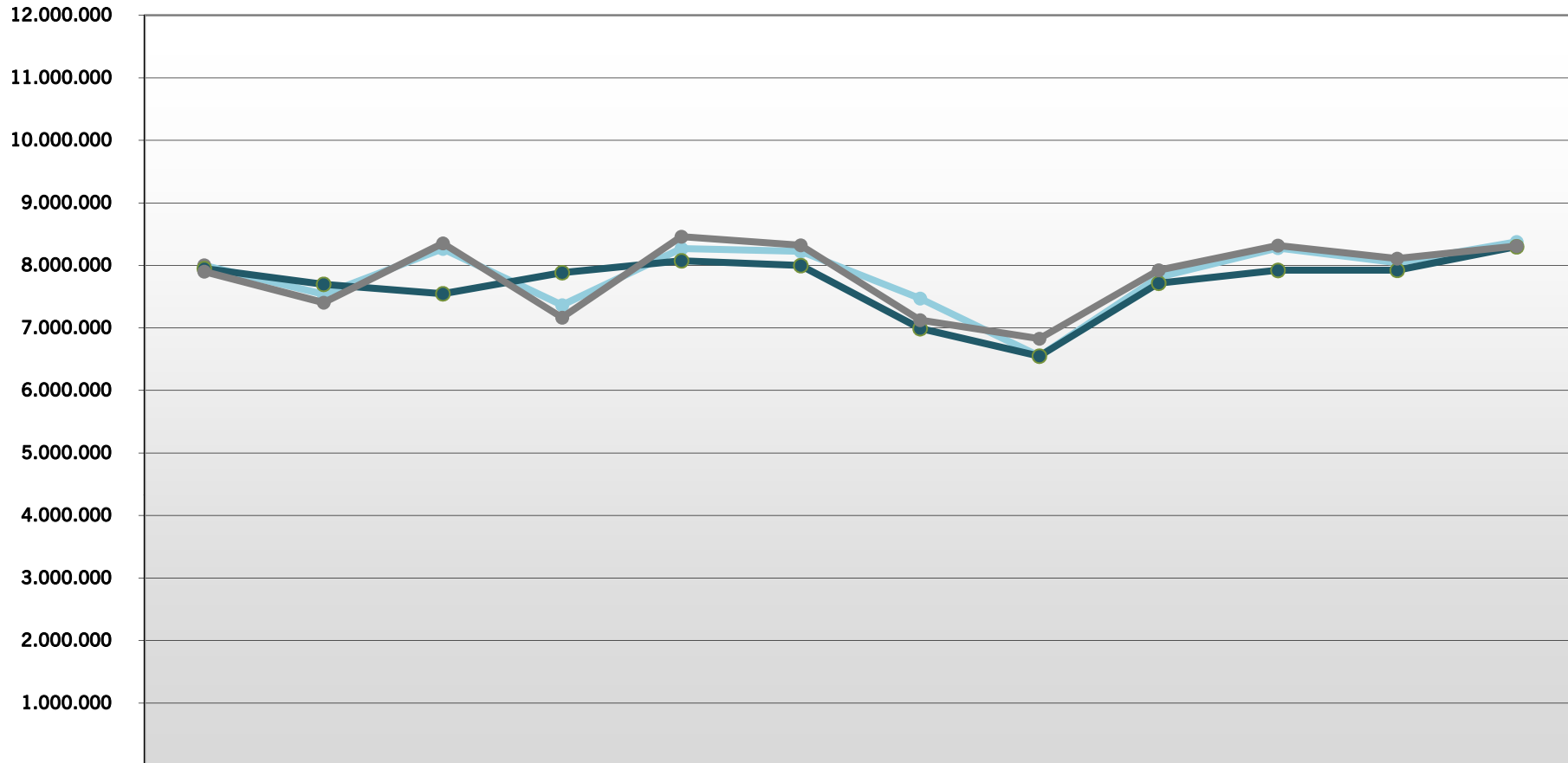
CUOTA TITULOS CTB (Creditrans, Gizatrans y temporales)

s/ Transporte Público

Viajes		Mensual			Acumulado		
		2016	2017	Variación 16/17	2016	2017	Variación 16/17
Urtarrila	Enero	74,0%	72,6%	-1,8%	74,0%	72,6%	-1,8%
Otsaila	Febrero	71,8%	71,8%	0,0%	72,9%	72,3%	-0,9%
Martxoa	Marzo	73,3%	76,7%	4,7%	73,0%	73,8%	1,1%
Apirila	Abril	72,0%	85,8%	19,1%	72,8%	76,6%	5,2%
Maiatza	Mayo	71,8%	87,9%	22,4%	72,6%	79,0%	8,9%
Ekaina	Junio	73,8%	88,4%	19,7%	72,8%	80,6%	10,7%
Uztaila	Julio	75,1%	87,6%	16,7%	73,1%	81,5%	11,5%
Abuztua	Agosto	75,3%	86,9%	15,4%	73,3%	82,0%	11,9%
Iraila	Septiembre	71,5%	86,9%	21,6%	73,1%	82,6%	13,0%
Urria	Octubre	73,1%	86,3%	18,2%	73,1%	83,0%	13,6%
Azaroa	Noviembre	72,0%	87,4%	21,4%	73,0%	83,4%	14,3%
Abendua	Diciembre	75,2%	87,3%	16,1%	73,2%	83,8%	14,5%
		73,2%	83,8%	14,5%			

Desde marzo 2017: datos de títulos propios de Bizkaibus no definitivos.

CREDITRANS Bidaiariak - Viajeros



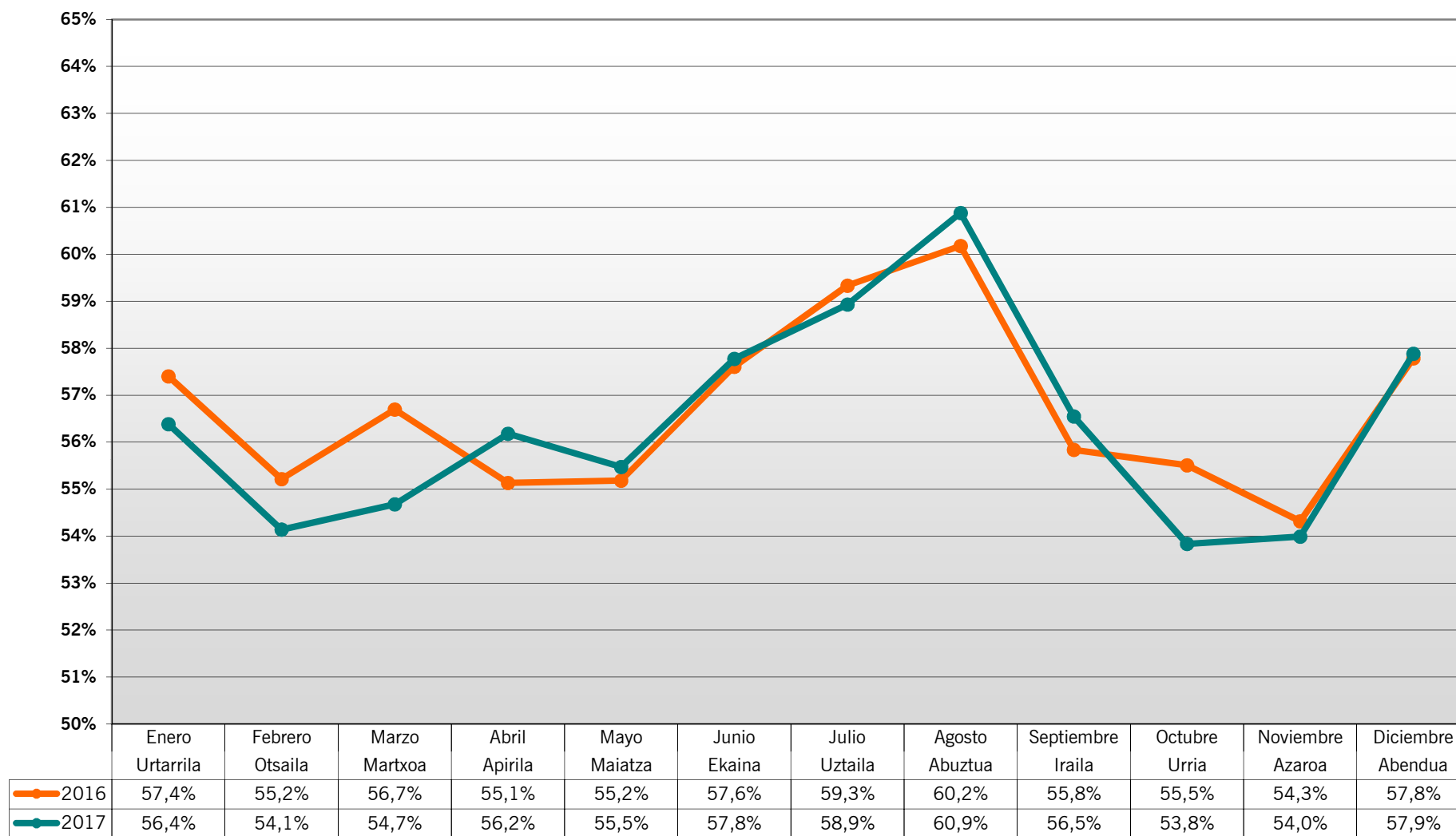
	Enero Urtarrila	Febrero Otsaila	Marzo Martxo	Abril Apirila	Mayo Maiatza	Junio Ekaina	Julio Uztaila	Agosto Abuztua	Septiembre Iraila	Octubre Urria	Noviembre Azaroa	Diciembre Abendua
2015	7.999.570	7.538.116	8.266.824	7.362.820	8.267.836	8.224.063	7.472.753	6.548.278	7.812.288	8.276.130	8.042.303	8.375.584
2016	7.950.154	7.699.245	7.547.252	7.885.220	8.075.499	7.998.291	6.990.566	6.550.293	7.716.653	7.921.402	7.922.017	8.299.669
2017	7.902.025	7.406.629	8.351.558	7.165.630	8.459.827	8.323.041	7.126.378	6.829.960	7.923.555	8.318.791	8.111.019	8.309.520

**ctb**bizkaiko garrio partzuergoa
consorcio de transportes de bizkaia**VIAJES CREDITRANS**

Viajes		2015	2016	2017	Variación 16/17
Urtarrila	Enero	7.999.570	7.950.154	7.902.025	-0,61%
Otsaila	Febrero	7.538.116	7.699.245	7.406.629	-3,80%
Martxoa	Marzo	8.266.824	7.547.252	8.351.558	10,66%
Apirila	Abril	7.362.820	7.885.220	7.165.630	-9,13%
Maiatza	Mayo	8.267.836	8.075.499	8.459.827	4,76%
Ekaina	Junio	8.224.063	7.998.291	8.323.041	4,06%
Uztaila	Julio	7.472.753	6.990.566	7.126.378	1,94%
Abuztua	Agosto	6.548.278	6.550.293	6.829.960	4,27%
Iraila	Septiembre	7.812.288	7.716.653	7.923.555	2,68%
Urria	Octubre	8.276.130	7.921.402	8.318.791	5,02%
Azaroa	Noviembre	8.042.303	7.922.017	8.111.019	2,39%
Abendua	Diciembre	8.375.584	8.299.669	8.309.520	0,12%
		94.186.565	92.556.261	94.227.933	1,81%

Viajes Acumulados		2015	2016	2017	Variación 16/17
Urtarrila	Enero	7.999.570	7.950.154	7.902.025	-0,61%
Otsaila	Febrero	15.537.686	15.649.399	15.308.654	-2,18%
Martxoa	Marzo	23.804.510	23.196.651	23.660.212	2,00%
Apirila	Abril	31.167.330	31.081.871	30.825.842	-0,82%
Maiatza	Mayo	39.435.166	39.157.370	39.285.669	0,33%
Ekaina	Junio	47.659.229	47.155.661	47.608.710	0,96%
Uztaila	Julio	55.131.982	54.146.227	54.735.088	1,09%
Abuztua	Agosto	61.680.260	60.696.520	61.565.048	1,43%
Iraila	Septiembre	69.492.548	68.413.173	69.488.603	1,57%
Urria	Octubre	77.768.678	76.334.575	77.807.394	1,93%
Azaroa	Noviembre	85.810.981	84.256.592	85.918.413	1,97%
Abendua	Diciembre	94.186.565	92.556.261	94.227.933	1,81%

CUOTA CREDITRANS s/ VIAJES TOTALES TRANSPORTE PÚBLICO



Desde marzo 2017: Datos de títulos propios de Bizkaibus no definitivos

**ctb**bizkaiko garri partzuergoa
consorcio de transportes de bizkaia**CUOTA CREDITRANS****FERROCARRIL**

	Viajes	Metro Bilbao		EuskoTran		EuskoTren		Feve		Renfe		CUOTA CREDITRANS EN FERROCARRIL		
		2016	2017	2016	2017	2016	2017	2016	2017	2016	2017	2016	2017	16-17
Urtarrila	Enero	52,4%	51,3%	65,8%	66,8%	44,9%	47,8%	59,1%	60,8%	42,6%	43,1%	51,6%	50,8%	-1,5%
Otsaila	Febrero	49,6%	48,7%	65,1%	65,0%	45,0%	48,7%	58,8%	62,6%	40,2%	37,0%	49,0%	48,3%	-1,6%
Martxo	Marzo	51,4%	48,4%	65,8%	67,5%	49,2%	58,0%	62,6%	62,0%	45,8%	47,4%	51,4%	49,2%	-4,1%
Apirila	Abril	49,5%	52,2%	63,6%	61,1%	46,2%	62,3%	60,8%	62,2%	42,6%	42,3%	49,2%	52,3%	6,3%
Maiatza	Mayo	49,5%	49,7%	60,5%	62,7%	50,5%	62,6%	62,8%	65,0%	43,1%	48,5%	49,4%	53,1%	7,4%
Ekaina	Junio	52,4%	52,9%	65,4%	65,5%	58,0%	64,0%	64,4%	66,4%	46,9%	50,8%	52,6%	56,3%	6,9%
Uztaila	Julio	55,7%	56,3%	60,0%	61,5%	62,4%	63,0%	66,9%	66,7%	52,5%	55,7%	56,0%	59,2%	5,6%
Abuztua	Agosto	58,9%	59,9%	55,3%	58,6%	61,3%	70,1%	66,7%	66,8%	53,7%	55,7%	58,6%	63,1%	7,8%
Iraila	Septiembre	51,6%	52,0%	61,1%	63,8%	50,1%	63,1%	62,0%	63,6%	43,0%	45,4%	51,2%	54,9%	7,3%
Urria	Octubre	50,2%	49,9%	60,3%	63,0%	50,1%	49,7%	61,7%	60,8%	41,4%	39,4%	49,9%	51,5%	3,3%
Azaroa	Noviembre	49,1%	49,1%	62,9%	64,5%	46,6%	58,9%	60,8%	62,1%	37,9%	35,7%	48,5%	51,5%	6,2%
Abendua	Diciembre	53,6%	54,8%	66,4%	66,3%	56,4%	53,7%	65,1%	69,5%	51,0%	53,1%	54,0%	58,5%	8,4%
		51,8%	51,8%	62,8%	64,0%	51,7%	59,1%	62,5%	63,9%	44,6%	45,7%	51,6%	53,8%	4,3%

AUTOBÚS

	Viajes	Bilbobus		Bizkaibus		Etxebarri Bus		Autobus de Erandio		KBus		CUOTA CREDITRANS EN AUTOBUS		
		2016	2017	2016	2017	2016	2017	2016	2017	2016	2017	2016	2017	16/17
Urtarrila	Enero	74,0%	70,8%	64,8%	65,1%	60,1%	57,6%	59,4%	61,1%	64,5%	65,1%	69,4%	67,8%	-2,2%
Otsaila	Febrero	70,5%	68,5%	64,1%	62,4%	59,9%	56,4%	59,6%	60,9%	64,7%	63,9%	67,1%	65,3%	-2,8%
Martxo	Marzo	70,5%	67,3%	64,4%	63,0%	61,5%	57,2%	60,5%	59,4%	66,1%	63,6%	67,3%	65,1%	-3,4%
Apirila	Abril	69,9%	66,3%	63,4%	63,2%	59,5%	59,2%	58,2%	58,9%	64,9%	61,9%	66,5%	64,5%	-3,0%
Maiatza	Mayo	69,9%	66,6%	64,3%	62,9%	57,4%	53,6%	61,7%	59,0%	64,6%	63,2%	67,0%	64,5%	-3,7%
Ekaina	Junio	70,2%	67,0%	65,5%	64,7%	59,2%	54,9%	61,0%	61,9%	63,0%	62,9%	67,7%	65,7%	-2,9%
Uztaila	Julio	69,7%	64,2%	64,2%	63,5%	71,4%	66,3%	57,3%	58,8%	62,6%	61,8%	66,7%	63,8%	-4,4%
Abuztua	Agosto	69,3%	65,9%	62,7%	62,5%	73,2%	72,4%	54,7%	59,0%	61,8%	61,0%	65,7%	64,0%	-2,6%
Iraila	Septiembre	71,1%	67,5%	59,8%	62,2%	59,3%	56,9%	54,6%	61,7%	64,8%	63,2%	65,1%	64,6%	-0,8%
Urria	Octubre	69,4%	66,4%	64,9%	60,0%	57,7%	55,6%	62,4%	61,7%	63,5%	61,1%	66,9%	62,9%	-6,0%
Azaroa	Noviembre	69,6%	66,7%	61,9%	60,5%	55,9%	55,3%	60,5%	60,9%	63,8%	61,7%	65,5%	63,3%	-3,3%
Abendua	Diciembre	68,6%	66,5%	63,3%	62,8%	59,5%	58,0%	57,1%	61,4%	63,0%	61,1%	65,8%	64,6%	-1,9%
		70,3%	67,1%	63,6%	62,7%	60,3%	57,5%	59,0%	60,4%	64,0%	62,6%	66,7%	64,7%	-3,1%

Desde marzo 2017: Datos de títulos propios de Bizkaibus no definitivos

OTROS MODOS

	Viajes	Bizkaiko Zubia		F. Artxanda		F. Larreineta		Asc. Ereaga		Bizimeta		CUOTA CREDITRANS EN OTROS MODOS		
		2016	2017	2016	2017	2016	2017	2016	2017	2016	2017	2016	2017	16/17
Urtarrila	Enero	53,7%	54,3%	59,7%	53,6%	49,8%	45,0%	46,2%	46,6%	99,1%	88,7%	54,0%	53,5%	-0,9%
Otsaila	Febrero	54,6%	54,7%	57,2%	54,7%	48,3%	46,2%	47,0%	48,7%	94,7%	88,9%	54,5%	54,1%	-0,6%
Martxo	Marzo	52,0%	54,9%	49,1%	56,3%	54,0%	45,1%	47,4%	44,7%	96,3%	93,2%	51,3%	54,3%	5,8%
Apirila	Abril	54,2%	52,7%	52,8%	46,8%	46,8%	56,1%	47,1%	47,8%	95,3%	93,8%	53,3%	51,3%	-3,8%
Maiatza	Mayo	51,8%	52,5%	47,3%	48,8%	44,8%	47,2%	47,8%	46,5%	97,2%	92,3%	50,6%	51,2%	1,3%
Ekaina	Junio	52,9%	52,4%	50,1%	52,6%	43,5%	49,6%	49,5%	48,0%	91,2%	86,2%	51,9%	52,1%	0,4%
Uztaila	Julio	50,8%	50,6%	43,7%	46,1%	50,9%	56,9%	55,2%	50,2%	95,1%	94,2%	50,4%	50,0%	-0,8%
Abuztua	Agosto	44,6%	45,2%	37,3%	37,8%	57,3%	55,5%	47,1%	33,0%	90,7%	92,5%	43,8%	42,8%	-2,3%
Iraila	Septiembre	51,6%	51,5%	49,3%	47,6%	47,2%	47,1%	47,7%	51,5%	92,8%	92,2%	50,8%	50,7%	0,0%
Urria	Octubre	51,2%	51,8%	46,6%	45,8%	53,1%	50,9%	44,7%	47,8%	92,0%	89,7%	50,0%	50,2%	0,4%
Azaroa	Noviembre	53,6%	51,4%	55,3%	54,2%	43,8%	49,3%	44,5%	44,0%	95,3%	94,4%	53,0%	51,3%	-3,1%
Abendua	Diciembre	52,3%	55,7%	52,0%	48,5%	54,2%	53,1%	46,4%	49,2%	98,6%	89,7%	52,0%	54,2%	4,3%
		51,8%	52,2%	48,6%	48,4%	50,1%	50,4%	48,3%	46,5%	93,9%	91,7%	51,0%	51,1%	0,1%



ctb

bizkaiko garrio partzuergoa
consorcio de transportes de bizkaia

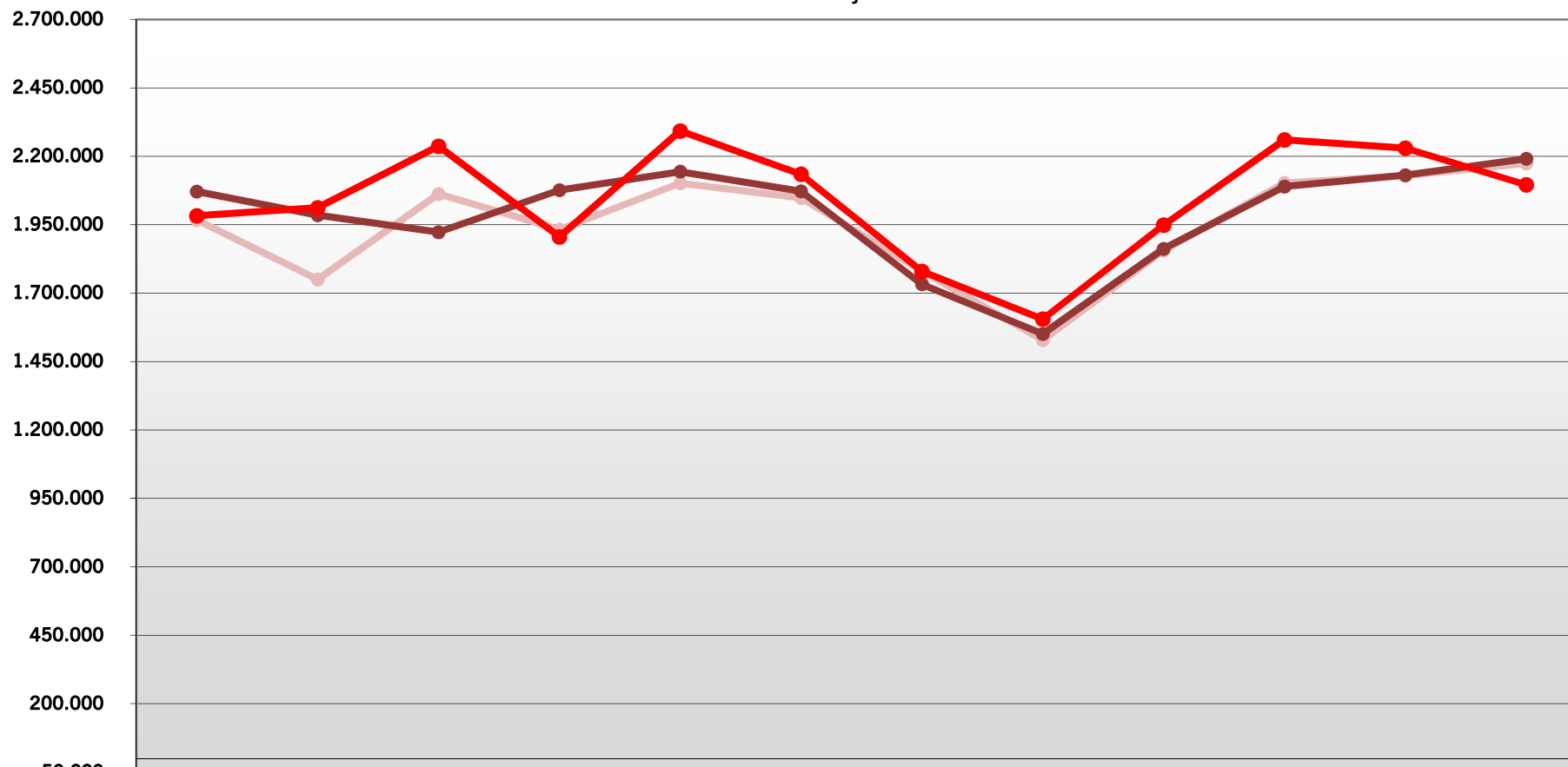
CUOTA CREDITRANS

s/ Transporte Público

	Viajes	Mensual			Acumulado		
		2016	2017	Variación 16/17	2016	2017	Variación 16/17
Urtarrila	Enero	57,4%	56,4%	-1,8%	57,4%	56,4%	-1,8%
Otsaila	Febrero	55,2%	54,1%	-1,9%	56,3%	55,3%	-1,8%
Martxoa	Marzo	56,7%	54,7%	-3,6%	56,4%	55,1%	-2,4%
Apirila	Abril	55,1%	56,2%	1,9%	56,1%	55,3%	-1,4%
Maiatza	Mayo	55,2%	55,5%	0,5%	55,9%	55,4%	-1,0%
Ekaina	Junio	57,6%	57,8%	0,3%	56,2%	55,8%	-0,8%
Uztaila	Julio	59,3%	58,9%	-0,7%	56,6%	56,2%	-0,7%
Abuztua	Agosto	60,2%	60,9%	1,2%	56,9%	56,6%	-0,5%
Iraila	Septiembre	55,8%	56,5%	1,3%	56,8%	56,6%	-0,3%
Urria	Octubre	55,5%	53,8%	-3,0%	56,7%	56,3%	-0,6%
Azaroa	Noviembre	54,3%	54,0%	-0,6%	56,4%	56,1%	-0,6%
Abendua	Diciembre	57,8%	57,9%	0,2%	56,6%	56,2%	-0,6%
		56,6%	56,2%	-0,6%			

Desde marzo 2017: datos de títulos propios de Bizkaibus no definitivos

GIZATRANS Bidaiariak - Viajeros



	Enero Urtarrila	Febrero Otsaila	Marzo Martxoa	Abril Apirila	Mayo Maiatza	Junio Ekaina	Julio Uztaila	Agosto Abuztua	Septiembre Iraila	Octubre Urria	Noviembre Azaroa	Diciembre Abendua
2015	1.967.043	1.750.137	2.061.465	1.932.202	2.101.837	2.047.652	1.780.060	1.528.082	1.855.863	2.102.259	2.128.453	2.173.407
2016	2.071.016	1.984.778	1.922.635	2.076.470	2.143.647	2.071.687	1.732.083	1.550.857	1.861.417	2.089.394	2.130.488	2.191.250
2017	1.982.244	2.011.578	2.236.443	1.905.208	2.292.088	2.134.474	1.779.142	1.605.013	1.948.494	2.259.690	2.229.524	2.095.569



ctb

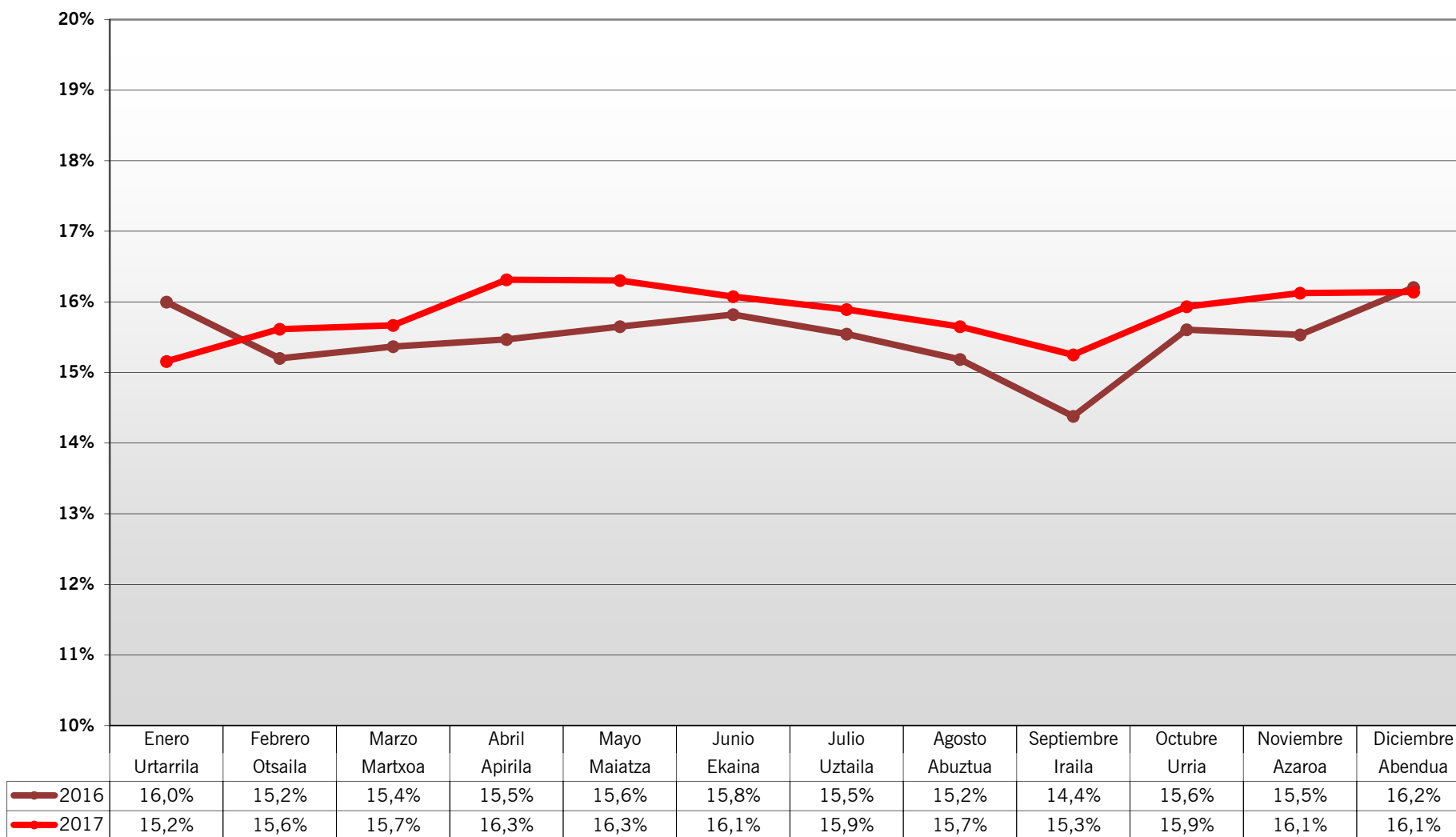
bizkaiko garrio partzuergoa
consorcio de transportes de bizkaia

GIZATRANS

Viajes		2015	2016	2017	Variación 16/17
Urtarrila	Enero	1.967.043	2.071.016	1.982.244	-4,29%
Otsaila	Febrero	1.750.137	1.984.778	2.011.578	1,35%
Martxoa	Marzo	2.061.465	1.922.635	2.236.443	16,32%
Apirila	Abril	1.932.202	2.076.470	1.905.208	-8,25%
Maiatza	Mayo	2.101.837	2.143.647	2.292.088	6,92%
Ekaina	Junio	2.047.652	2.071.687	2.134.474	3,03%
Uztaila	Julio	1.780.060	1.732.083	1.779.142	2,72%
Abuztua	Agosto	1.528.082	1.550.857	1.605.013	3,49%
Iraila	Septiembre	1.855.863	1.861.417	1.948.494	4,68%
Urria	Octubre	2.102.259	2.089.394	2.259.690	8,15%
Azaroa	Noviembre	2.128.453	2.130.488	2.229.524	4,65%
Abendua	Diciembre	2.173.407	2.191.250	2.095.569	-4,37%
		23.428.460	23.825.722	24.479.467	2,74%

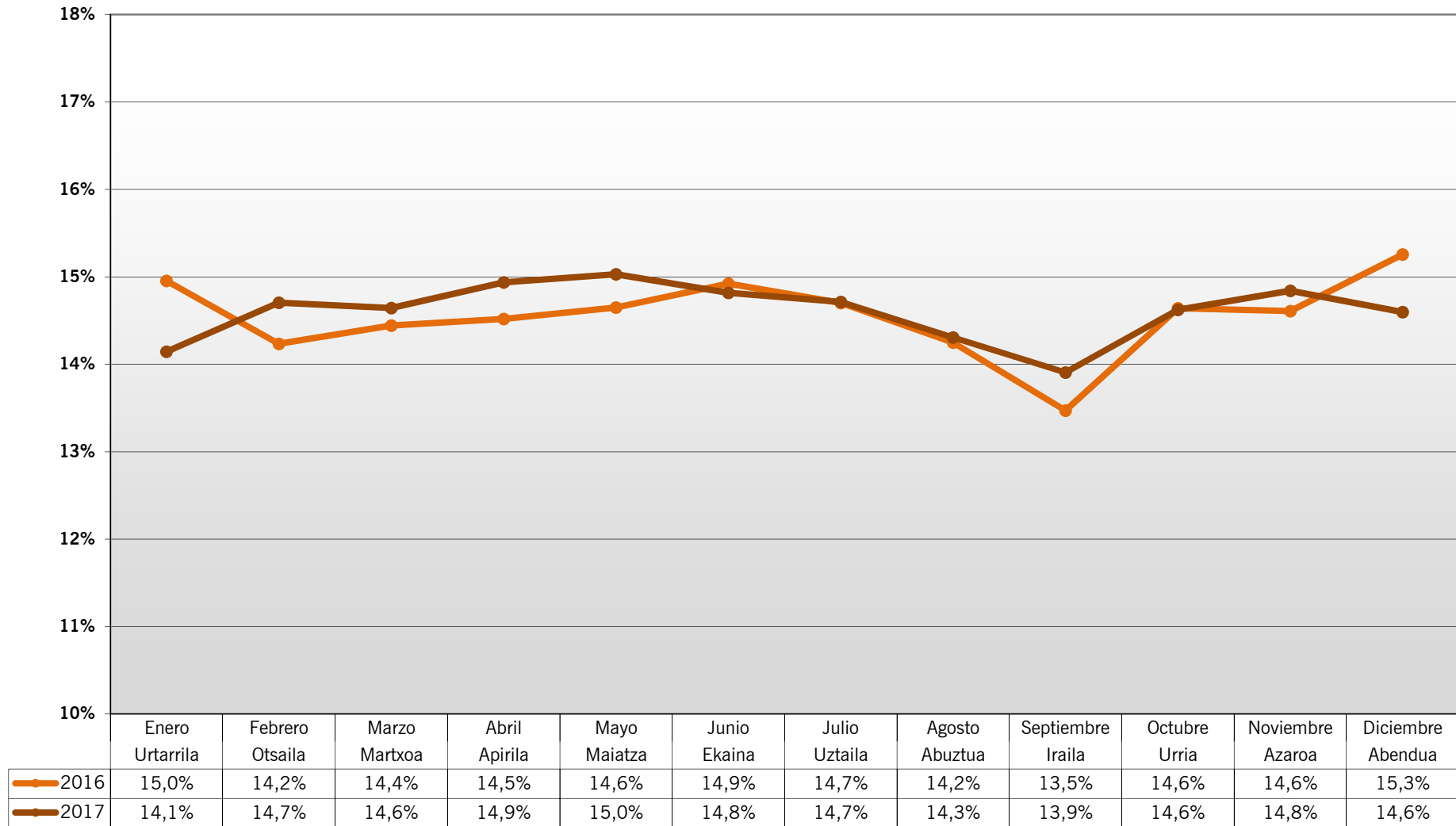
Viajes Acumulados		2015	2016	2017	Variación 16/17
Urtarrila	Enero	1.967.043	2.071.016	1.982.244	-4,29%
Otsaila	Febrero	3.717.180	4.055.794	3.993.822	-1,53%
Martxoa	Marzo	5.778.645	5.978.429	6.230.265	4,21%
Apirila	Abril	7.710.847	8.054.899	8.135.473	1,00%
Maiatza	Mayo	9.812.684	10.198.546	10.427.561	2,25%
Ekaina	Junio	11.860.336	12.270.233	12.562.035	2,38%
Uztaila	Julio	13.640.396	14.002.316	14.341.177	2,42%
Abuztua	Agosto	15.168.478	15.553.173	15.946.190	2,53%
Iraila	Septiembre	17.024.341	17.414.590	17.894.684	2,76%
Urria	Octubre	19.126.600	19.503.984	20.154.374	3,33%
Azaroa	Noviembre	21.255.053	21.634.472	22.383.898	3,46%
Abendua	Diciembre	23.428.460	23.825.722	24.479.467	2,74%

CUOTA GIZATRANS s/ VIAJES TOTALES RED GIZATRANS



Desde marzo 2017: datos de títulos propios de Bizkaibus no definitivos

CUOTA GIZATRANS s/ VIAJES TOTALES TRANSPORTE PÚBLICO



Desde marzo 2017: datos de títulos propios de Bizkaibus no definitivos

CUOTA GIZATRANS

FERROCARRIL

	Viajes	Metro Bilbao		Euskotran		EuskoTren					Cuota Gizatrans en Ferrocarril			
		2016	2017	2016	2017	2016	2017				2016	2017	16-17	
Urtarrila	Enero	13,3%	12,9%	15,9%	15,4%	13,1%	13,2%					12,1%	11,6%	-3,5%
Otsaila	Febrero	12,9%	13,3%	15,1%	16,2%	12,5%	13,9%					11,7%	12,2%	4,3%
Martxoa	Marzo	13,0%	13,2%	15,5%	17,2%	14,0%	16,4%					11,9%	12,0%	1,0%
Apirila	Abril	13,1%	13,7%	15,3%	15,5%	13,6%	16,3%					11,9%	12,6%	5,6%
Maiatza	Mayo	13,2%	13,5%	14,7%	15,4%	14,0%	16,7%					12,0%	13,2%	10,2%
Ekaina	Junio	13,1%	13,2%	15,5%	15,6%	15,7%	15,7%					12,1%	12,9%	6,2%
Uztaila	Julio	12,8%	13,2%	14,4%	14,6%	16,0%	15,0%					11,9%	12,8%	7,1%
Abuztua	Agosto	12,5%	12,9%	14,0%	14,6%	14,9%	15,1%					11,5%	12,5%	8,9%
Iraila	Septiembre	12,2%	12,6%	12,9%	14,0%	13,6%	15,2%					11,1%	12,1%	9,4%
Urria	Octubre	13,1%	13,3%	14,3%	16,2%	13,8%	15,8%					11,9%	12,9%	8,6%
Azaroa	Noviembre	13,2%	13,5%	15,0%	16,1%	14,1%	16,3%					12,1%	13,2%	9,4%
Abendua	Diciembre	13,8%	13,5%	17,1%	16,2%	15,4%	13,3%					12,7%	13,2%	4,3%
		13,1%	13,2%	15,0%	15,6%	14,2%	15,3%					11,9%	12,6%	5,8%

AUTOBÚS

	Viajes	Bilbobus		Bizkaibus		Etxebarri Bus		Autobús de Erandio		Kbus		Cuota Gizatrans en Autobús		
		2016	2017	2016	2017	2016	2017	2016	2017	2016	2017	2016	2017	16/17
Urtarrila	Enero	24,0%	21,7%	18,0%	16,9%	13,8%	13,0%	33,2%	32,2%	30,2%	29,4%	21,1%	19,5%	-7,9%
Otsaila	Febrero	22,2%	22,5%	16,3%	16,5%	13,7%	13,0%	31,3%	32,9%	30,0%	31,2%	19,4%	19,6%	1,4%
Martxoa	Marzo	22,2%	22,2%	16,8%	17,1%	13,8%	13,0%	34,3%	34,9%	30,8%	31,5%	19,6%	19,8%	0,9%
Apirila	Abril	22,4%	22,7%	17,0%	17,6%	13,5%	15,5%	34,9%	35,1%	29,9%	32,4%	19,8%	20,2%	2,1%
Maiatza	Mayo	22,5%	22,2%	17,7%	17,5%	13,1%	14,2%	31,2%	34,8%	30,1%	31,6%	20,3%	19,9%	-1,7%
Ekaina	Junio	22,6%	21,9%	18,4%	18,0%	13,6%	14,2%	32,7%	31,1%	31,4%	31,6%	20,6%	20,0%	-2,9%
Uztaila	Julio	22,5%	21,4%	18,7%	18,6%	16,4%	16,9%	34,8%	33,4%	30,6%	31,6%	20,6%	20,1%	-2,6%
Abuztua	Agosto	21,9%	21,4%	18,9%	18,8%	17,4%	19,6%	37,4%	33,5%	30,4%	31,6%	20,4%	20,2%	-1,4%
Iraila	Septiembre	20,9%	20,7%	15,6%	16,5%	11,7%	13,7%	29,8%	31,9%	29,0%	30,9%	18,2%	18,6%	2,2%
Urria	Octubre	22,6%	22,0%	17,9%	16,7%	13,6%	14,2%	37,9%	32,3%	31,3%	31,7%	20,3%	19,4%	-4,5%
Azaroa	Noviembre	22,6%	22,1%	16,5%	16,5%	13,2%	13,9%	33,4%	32,1%	31,2%	31,2%	19,6%	19,4%	-1,2%
Abendua	Diciembre	23,6%	22,0%	17,6%	16,9%	14,3%	15,0%	35,5%	32,2%	31,5%	30,8%	20,7%	19,7%	-5,1%
		22,5%	21,9%	17,4%	17,3%	13,8%	14,3%	33,7%	33,0%	30,5%	31,3%	20,0%	19,7%	-1,8%

Desde marzo 2017: datos de títulos propios de Bizkaibus no definitivos.

OTROS MODOS

	Viajes	Bizkaiko Zubia		F. Artxanda		F. Larreineta		Asc. Ereaga		Bizimeta		Cuota Gizatrans en Otros Modos		
		2016	2017	2016	2017	2016	2017	2016	2017	2016	2017	2016	2017	16/17
Urtarrila	Enero	9,9%	10,0%	8,1%	6,3%	11,1%	9,2%	32,2%	33,5%	0,9%	11,3%	10,8%	10,9%	0,3%
Otsaila	Febrero	10,1%	11,1%	7,7%	7,4%	10,6%	10,3%	33,8%	39,6%	5,3%	11,1%	10,8%	12,1%	12,8%
Martxoa	Marzo	9,0%	10,7%	5,9%	6,9%	10,5%	11,9%	29,6%	37,1%	3,7%	6,8%	9,7%	11,6%	19,6%
Apirila	Abril	9,8%	9,9%	6,3%	5,7%	9,7%	10,4%	31,0%	29,6%	4,7%	6,2%	10,7%	10,7%	-0,3%
Maiatza	Mayo	9,7%	10,6%	6,2%	6,6%	10,8%	10,5%	29,6%	32,1%	2,8%	7,7%	10,6%	11,5%	8,4%
Ekaina	Junio	9,7%	10,0%	6,3%	5,9%	9,0%	12,7%	29,0%	28,0%	8,8%	13,8%	10,7%	10,6%	-0,5%
Uztaila	Julio	8,6%	9,3%	5,7%	4,6%	13,9%	13,1%	21,7%	25,9%	4,9%	5,8%	9,8%	10,3%	4,6%
Abuztua	Agosto	8,2%	8,5%	4,9%	4,1%	10,6%	11,4%	26,1%	16,6%	9,3%	7,5%	9,6%	8,3%	-14,2%
Iraila	Septiembre	9,3%	9,9%	5,7%	4,8%	10,4%	11,3%	29,7%	31,7%	7,2%	7,8%	10,4%	11,1%	6,6%
Urria	Octubre	10,1%	10,2%	5,9%	5,4%	11,0%	10,8%	32,4%	34,6%	8,0%	10,3%	11,0%	11,6%	5,7%
Azaroa	Noviembre	10,3%	10,3%	7,8%	6,4%	11,2%	11,4%	35,5%	36,8%	4,7%	5,6%	11,4%	11,2%	-1,6%
Abendua	Diciembre	10,3%	10,5%	6,7%	5,3%	9,8%	10,0%	31,2%	28,4%	1,4%	10,3%	10,9%	10,8%	-1,6%
		9,6%	10,0%	6,2%	5,6%	10,7%	11,1%	28,7%	30,1%	6,1%	8,3%	10,5%	10,8%	3,2%

**ctb**bizkaiko garrio partzuergoa
consorcio de transportes de bizkaia**CUOTA GIZATRANS****s/ Transporte Público**

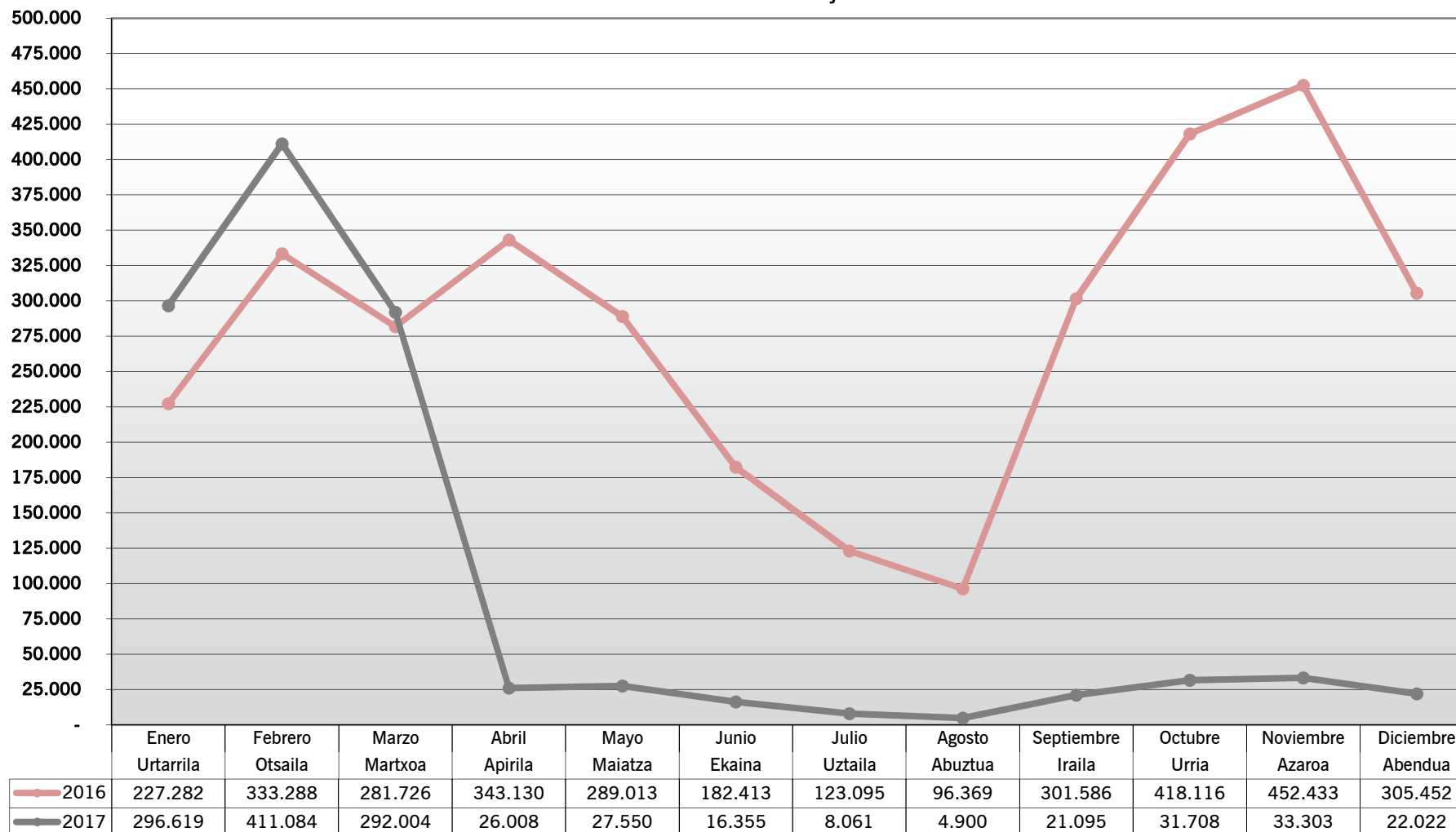
	Viajes	Mensual			Acumulado		
		2016	2017	Variación 16/17	2016	2017	Variación16/17
Urtarrila	Enero	15,0%	14,1%	-5,4%	15,0%	14,1%	-5,4%
Otsaila	Febrero	14,2%	14,7%	3,3%	14,6%	14,4%	-1,2%
Martxoa	Marzo	14,4%	14,6%	1,4%	14,5%	14,5%	-0,3%
Apirila	Abril	14,5%	14,9%	2,9%	14,5%	14,6%	0,4%
Maiatza	Mayo	14,6%	15,0%	2,6%	14,6%	14,7%	0,9%
Ekaina	Junio	14,9%	14,8%	-0,7%	14,6%	14,7%	0,6%
Uztaila	Julio	14,7%	14,7%	0,1%	14,6%	14,7%	0,6%
Abuztua	Agosto	14,2%	14,3%	0,4%	14,6%	14,7%	0,5%
Iraila	Septiembre	13,5%	13,9%	3,2%	14,5%	14,6%	0,8%
Urria	Octubre	14,6%	14,6%	-0,1%	14,5%	14,6%	0,7%
Azaroa	Noviembre	14,6%	14,8%	1,6%	14,5%	14,6%	0,8%
Abendua	Diciembre	15,3%	14,6%	-4,3%	14,6%	14,6%	0,3%
		14,6%	14,6%	0,3%			

S/ Red Gizatrans

	Viajes	Mensual			Acumulado		
		2016	2017	Variación 16/17	2016	2017	Variación16/17
Urtarrila	Enero	16,0%	15,2%	-5,3%	16,0%	15,2%	-5,3%
Otsaila	Febrero	15,2%	15,6%	2,7%	15,6%	15,4%	-1,4%
Martxoa	Marzo	15,4%	15,7%	1,9%	15,5%	15,5%	-0,3%
Apirila	Abril	15,5%	16,3%	5,5%	15,5%	15,7%	1,0%
Maiatza	Mayo	15,6%	16,3%	4,2%	15,5%	15,8%	1,7%
Ekaina	Junio	15,8%	16,1%	1,6%	15,6%	15,9%	1,7%
Uztaila	Julio	15,5%	15,9%	2,2%	15,6%	15,9%	1,8%
Abuztua	Agosto	15,2%	15,7%	3,1%	15,5%	15,8%	1,9%
Iraila	Septiembre	14,4%	15,3%	6,1%	15,4%	15,8%	2,3%
Urria	Octubre	15,6%	15,9%	2,1%	15,4%	15,8%	2,3%
Azaroa	Noviembre	15,5%	16,1%	3,8%	15,4%	15,8%	2,5%
Abendua	Diciembre	16,2%	16,1%	-0,4%	15,5%	15,8%	2,2%
		15,5%	15,8%	2,2%			

Desde marzo 2017: datos de títulos propios de Bizkaibus no definitivos.

MENSUALES GAZTE MONOMODALES (MB, BIZ, BIO) Bidaiariak - Viajeros



07/03/2017: Último día que se comercializan el Mensual Gazte Metro Bilbao y el Mensual Gazte Bizkaibus



ctb

bizkaiko garrio partzuergoa
consorcio de transportes de bizkaia

MENSUALES GAZTE MONOMODALES (Metro Bilbao, Bizkaibus, Bilbao)

Viajes		2015	2016	2017	Variación 16/17
Urtarrila	Enero	131.393	227.282	296.619	30,51%
Otsaila	Febrero	196.946	333.288	411.084	23,34%
Martxo	Marzo	223.775	281.726	292.004	3,65%
Apirila	Abril	183.269	343.130	26.008	
Maiatza	Mayo	189.401	289.013	27.550	
Ekaina	Junio	121.703	182.413	16.355	
Uztaila	Julio	83.383	123.095	8.061	
Abuztua	Agosto	58.942	96.369	4.900	
Iraila	Septiembre	242.304	301.586	21.095	
Urria	Octubre	351.596	418.116	31.708	
Azaroa	Noviembre	357.961	452.433	33.303	
Abendua	Diciembre	235.507	305.452	22.022	
		2.376.180	3.353.903	1.190.709	

07/03/2017 Último día que se comercializan el Mensual Gazte MB y el Mensual Gazte Bizkaibus

Viajes Acumulados		2015	2016	2017	Variación 16/17
Urtarrila	Enero	131.393	227.282	296.619	30,51%
Otsaila	Febrero	328.339	560.570	707.703	26,25%
Martxo	Marzo	552.114	842.296	999.707	18,69%
Apirila	Abril	735.383	1.185.426	1.025.715	
Maiatza	Mayo	924.784	1.474.439	1.053.265	
Ekaina	Junio	1.046.487	1.656.852	1.069.620	
Uztaila	Julio	1.129.870	1.779.947	1.077.681	
Abuztua	Agosto	1.188.812	1.876.316	1.082.581	
Iraila	Septiembre	1.431.116	2.177.902	1.103.676	
Urria	Octubre	1.782.712	2.596.018	1.135.384	
Azaroa	Noviembre	2.140.673	3.048.451	1.168.687	
Abendua	Diciembre	2.376.180	3.353.903	1.190.709	

MENSUAL GAZTE MB Bidaiariak - Viajeros



07/03/2017: Último día que se comercializa el Mensual Gazte Metro Bilbao

**ctb**bizkaiko garrio partzuergoa
consorcio de transportes de bizkaia**MENSUAL GAZTE METRO BILBAO**

Viajes		2015	2016	2017	Variación 16/17
Urtarrila	Enero	66.412	121.989	168.407	38,05%
Otsaila	Febrero	74.143	139.285	183.556	31,78%
Martxoa	Marzo	90.151	130.609	126.004	-3,53%
Apirila	Abril	81.908	153.697	3.164	-97,94%
Maiatza	Mayo	96.879	157.556		
Ekaina	Junio	76.410	121.529		
Uztaila	Julio	59.938	91.716		
Abuztua	Agosto	46.415	73.510		
Iraila	Septiembre	94.573	141.517		
Urria	Octubre	134.938	170.035		
Azaroa	Noviembre	142.066	192.593		
Abendua	Diciembre	119.336	160.360		
		1.083.169	1.654.396	481.131	

07/03/2017 Último día que se comercializa el Mensual Gazte MB

Viajes Acumulados		2015	2016	2017	Variación 16/17
Urtarrila	Enero	66.412	121.989	168.407	38,05%
Otsaila	Febrero	140.555	261.274	351.963	34,71%
Martxoa	Marzo	230.706	391.883	477.967	21,97%
Apirila	Abril	312.614	545.580	481.131	-11,81%
Maiatza	Mayo	409.493	703.136		
Ekaina	Junio	485.903	824.665		
Uztaila	Julio	545.841	916.381		
Abuztua	Agosto	592.256	989.891		
Iraila	Septiembre	686.829	1.131.408		
Urria	Octubre	821.767	1.301.443		
Azaroa	Noviembre	963.833	1.494.036		
Abendua	Diciembre	1.083.169	1.654.396		

CUOTA MENSUAL GAZTE MB s/ VIAJES TOTALES MB



07/03/2017: Último día que se comercializan el Mensual Gazte Metro Bilbao

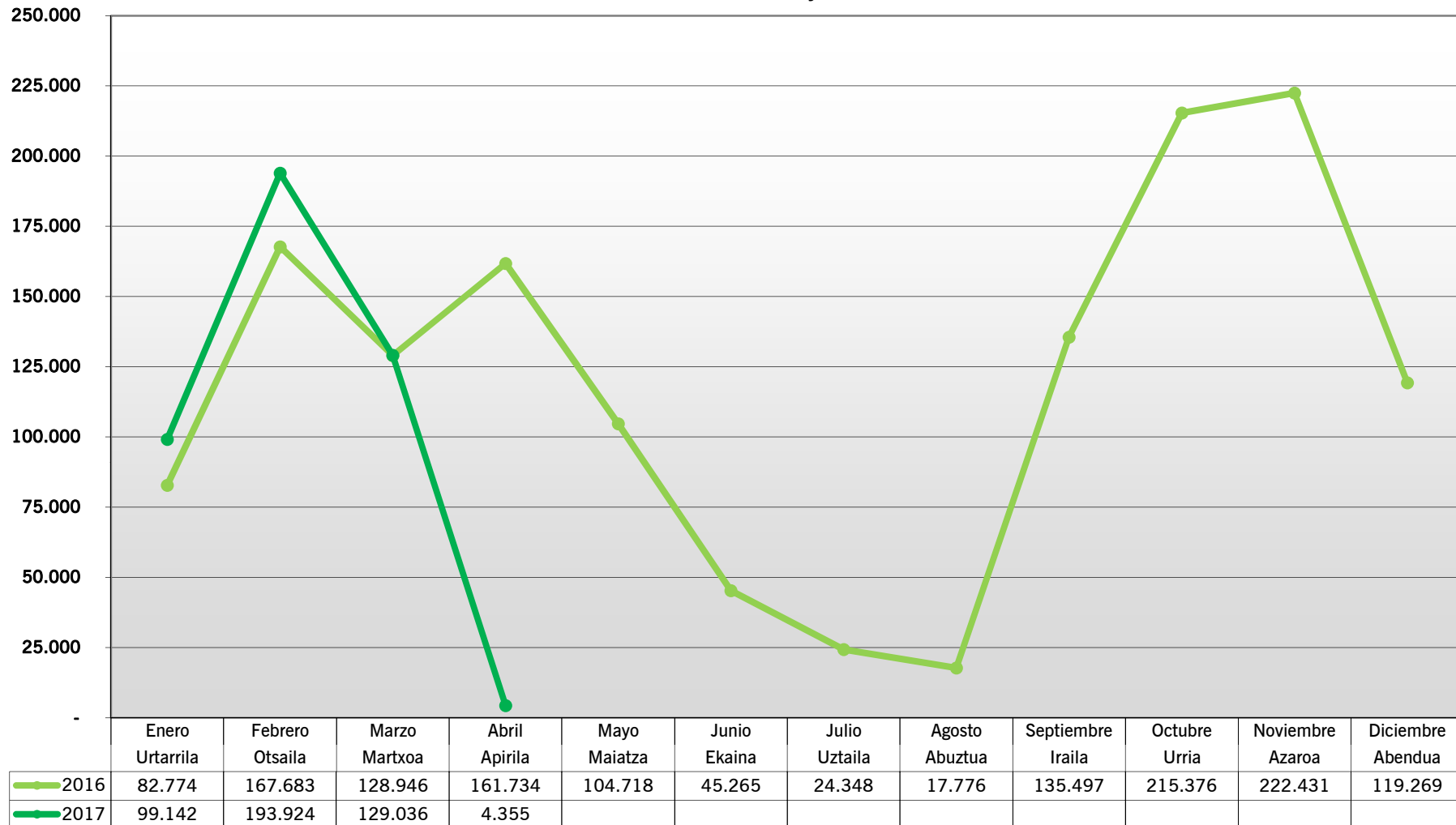
**ctb****bizkaiko garrio partzuergoa**
consorcio de transportes de bizkaia**CUOTA MENSUAL GAZTE MB s/ VIAJES TOTALES MB**

Viajes		2016	2017	16/17
Urtarrila	Enero	1,6%	2,2%	36,6%
Otsaila	Febrero	1,9%	2,5%	34,1%
Martxoa	Marzo	1,8%	1,5%	-16,0%
Apirila	Abril	2,0%	0,05%	-97,6%
Maiatza	Mayo	2,0%		
Ekaina	Junio	1,6%		
Uztaila	Julio	1,5%		
Abuztua	Agosto	1,3%		
Iraila	Septiembre	2,0%		
Urria	Octubre	2,3%		
Azaroa	Noviembre	2,5%		
Abendua	Diciembre	2,1%		
		1,9%	0,5%	

07/03/2017 Último día que se comercializa el Mensual Gazte MB

MENSUAL GAZTE BIZ

Bidaiariak - Viajeros



07/03/2017: Último día que se comercializa el Mensual Gazte Bizkaibus

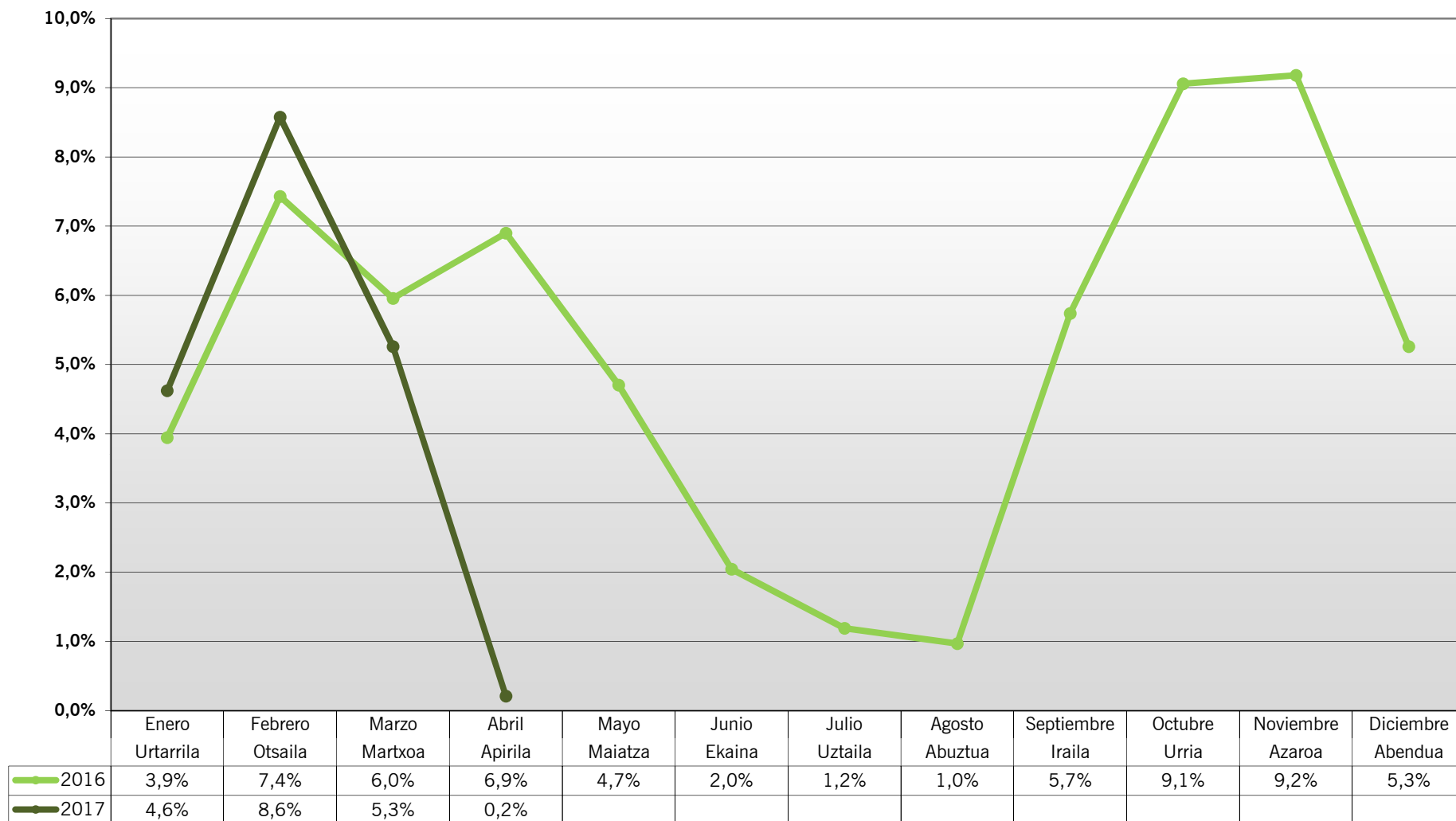
**ctb**bizkaiko garrio partzuergoa
consorcio de transportes de bizkaia**MENSUAL GAZTE BIZKAIBUS**

Viajes		2015	2016	2017	Variación 16/17
Urtarrila	Enero	63.109	82.774	99.142	19,77%
Otsaila	Febrero	114.802	167.683	193.924	15,65%
Martxoa	Marzo	122.076	128.946	129.036	0,07%
Apirila	Abril	91.320	161.734	4.355	-97,31%
Maiatza	Mayo	80.380	104.718		
Ekaina	Junio	36.807	45.265		
Uztaila	Julio	19.541	24.348		
Abuztua	Agosto	9.540	17.776		
Iraila	Septiembre	131.229	135.497		
Urria	Octubre	190.582	215.376		
Azaroa	Noviembre	187.651	222.431		
Abendua	Diciembre	97.012	119.269		
		1.144.049	1.425.817	426.457	

Viajes Acumulados		2015	2016	2017	Variación 16/17
Urtarrila	Enero	63.109	82.774	99.142	19,77%
Otsaila	Febrero	177.911	250.457	293.066	17,01%
Martxoa	Marzo	299.987	379.403	422.102	11,25%
Apirila	Abril	391.307	541.137	426.457	-21,19%
Maiatza	Mayo	471.687	645.855		
Ekaina	Junio	508.494	691.120		
Uztaila	Julio	528.035	715.468		
Abuztua	Agosto	537.575	733.244		
Iraila	Septiembre	668.804	868.741		
Urria	Octubre	859.386	1.084.117		
Azaroa	Noviembre	1.047.037	1.306.548		
Abendua	Diciembre	1.144.049	1.425.817		

07/03/2017 Último día que se comercializa el Mensual Gazte Bizkaibus

CUOTA MENSUAL GAZTE BIZ s/ VIAJES TOTALES BIZKAIBUS



07/03/2017: Último día que se comercializa el Mensual Gazte Bizkaibus



ctb

bizkaiko garrio partzuergoa
consorcio de transportes de bizkaia

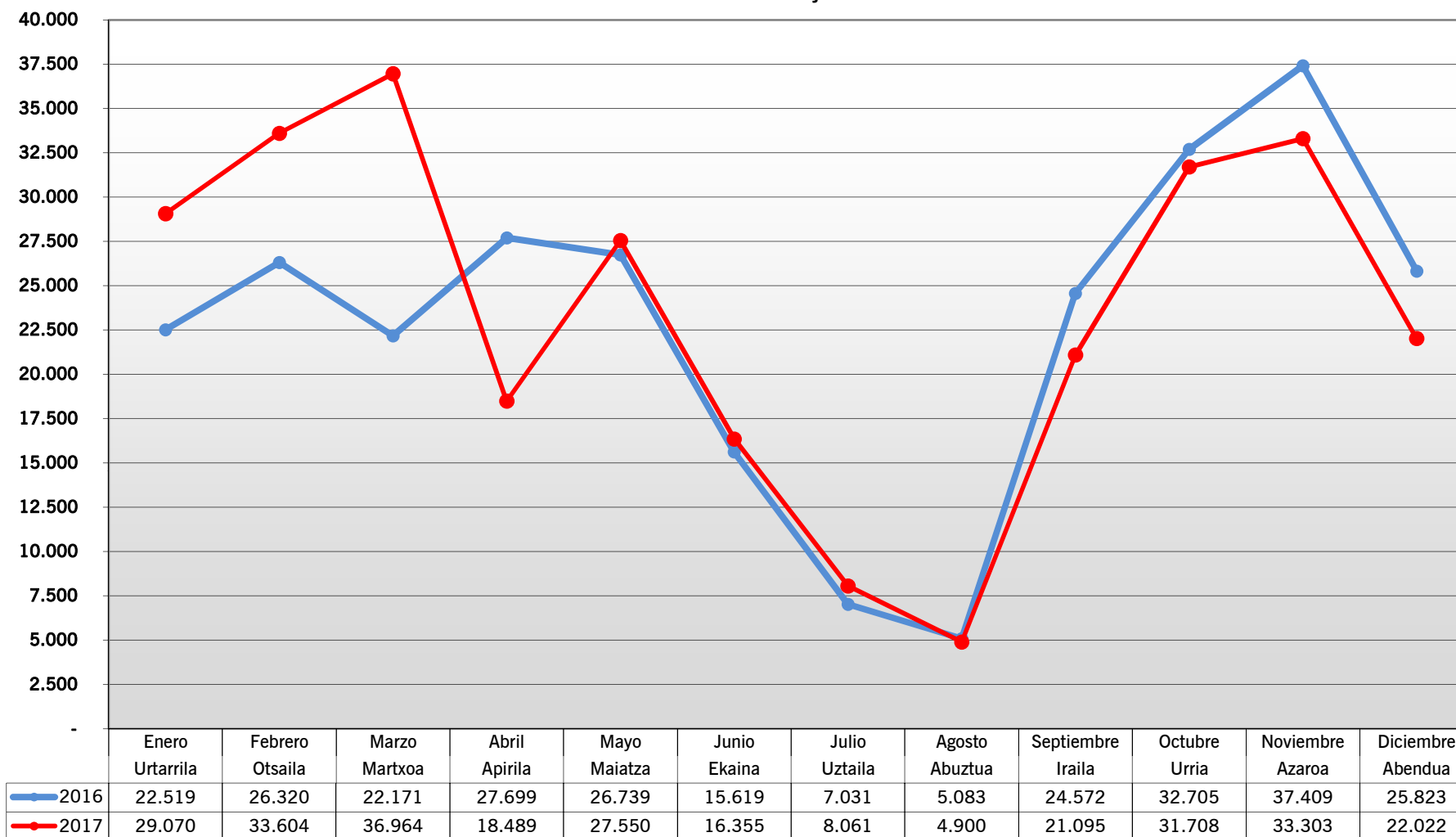
CUOTA MENSUAL GAZTE BIZ s/ VIAJES TOTALES BIZKAIBUS

Viajes		2016	2017	16/17
Urtarrila	Enero	3,9%	4,6%	17,2%
Otsaila	Febrero	7,4%	8,6%	15,4%
Martxoa	Marzo	6,0%	5,3%	-11,7%
Apirila	Abril	6,9%	0,2%	-97,0%
Maiatza	Mayo	4,7%		
Ekaina	Junio	2,0%		
Uztaila	Julio	1,2%		
Abuztua	Agosto	1,0%		
Iraila	Septiembre	5,7%		
Urria	Octubre	9,1%		
Azaroa	Noviembre	9,2%		
Abendua	Diciembre	5,3%		
		5,4%	1,6%	

Bizkaibus, marzo y abril 2017: Datos de títulos propios de Bizkaibus no definitivos
07/03/2017 Último día que se comercializa el Mensual Gazte Bizkaibus

MENSUAL GAZTE BIO

Bidaiariak - Viajeros



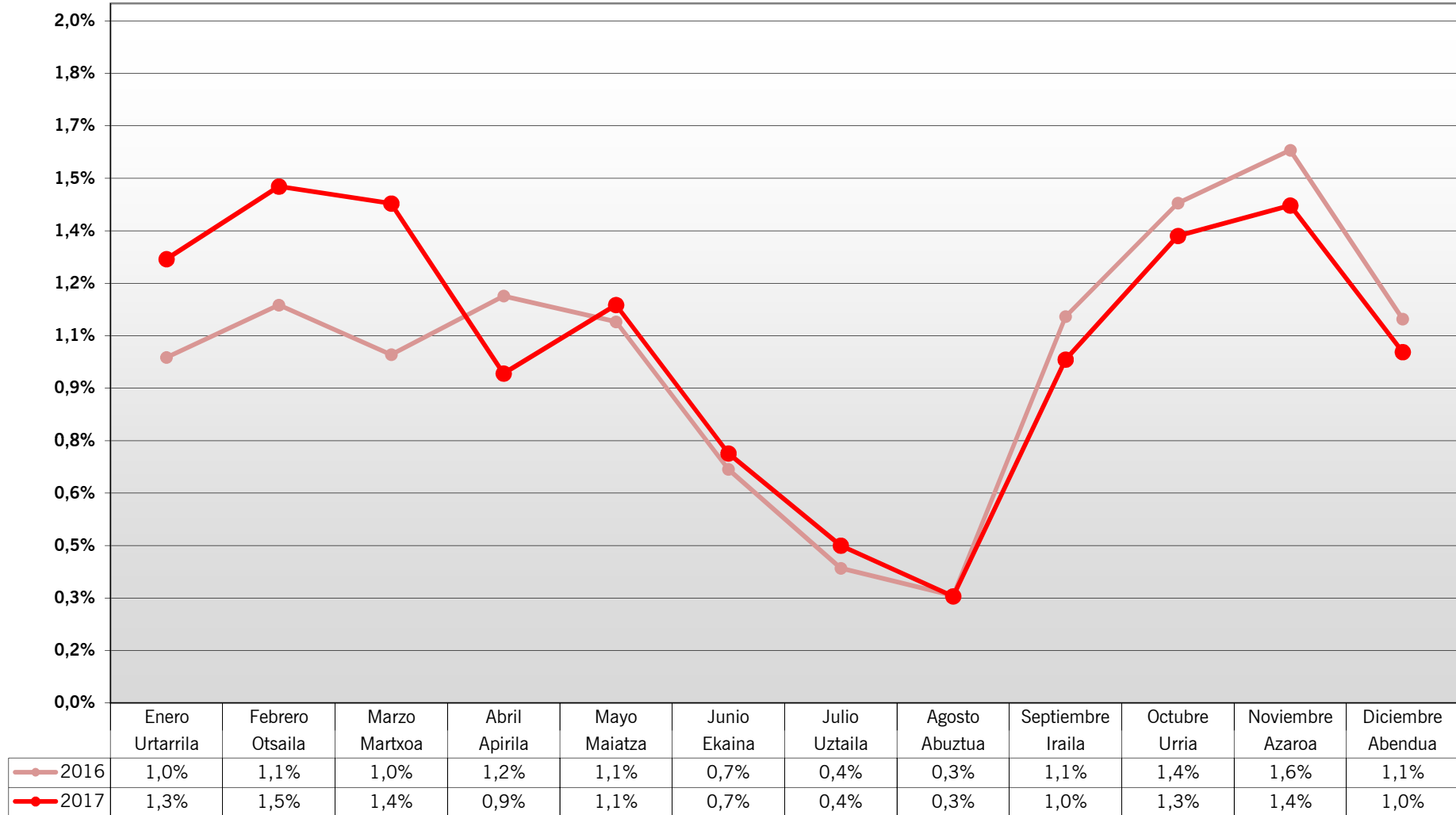
**ctb**bizkaiko garrio partzuergoa
consorcio de transportes de bizkaia**MENSUAL GAZTE BILBAO**

Viajes		2015	2016	2017	Variación 16/17
Urtarrila	Enero	1.872	22.519	29.070	29,09%
Otsaila	Febrero	8.001	26.320	33.604	27,67%
Martxoa	Marzo	11.548	22.171	36.964	66,72%
Apirila	Abril	10.041	27.699	18.489	-33,25%
Maiatza	Mayo	12.142	26.739	27.550	3,03%
Ekaina	Junio	8.486	15.619	16.355	4,71%
Uztaila	Julio	3.904	7.031	8.061	14,65%
Abuztua	Agosto	2.987	5.083	4.900	-3,60%
Iraila	Septiembre	16.502	24.572	21.095	-14,15%
Urria	Octubre	26.076	32.705	31.708	-3,05%
Azaroa	Noviembre	28.244	37.409	33.303	-10,98%
Abendua	Diciembre	19.159	25.823	22.022	-14,72%
		148.962	273.690	283.121	3,45%

Implantado el 14/01/2015

Viajes Acumulados		2015	2016	2017	Variación 16/17
Urtarrila	Enero	1.872	22.519	29.070	29,09%
Otsaila	Febrero	9.873	48.839	62.674	28,33%
Martxoa	Marzo	21.421	71.010	99.638	40,32%
Apirila	Abril	31.462	98.709	118.127	19,67%
Maiatza	Mayo	43.604	125.448	145.677	16,13%
Ekaina	Junio	52.090	141.067	162.032	14,86%
Uztaila	Julio	55.994	148.098	170.093	14,85%
Abuztua	Agosto	58.981	153.181	174.993	14,24%
Iraila	Septiembre	75.483	177.753	196.088	10,31%
Urria	Octubre	101.559	210.458	227.796	8,24%
Azaroa	Noviembre	129.803	247.867	261.099	5,34%
Abendua	Diciembre	148.962	273.690	283.121	3,45%

CUOTA MENSUAL GAZTE BIO s/ VIAJES TOTALES BILBOBUS Y FUNICULAR ARTXANDA





ctb

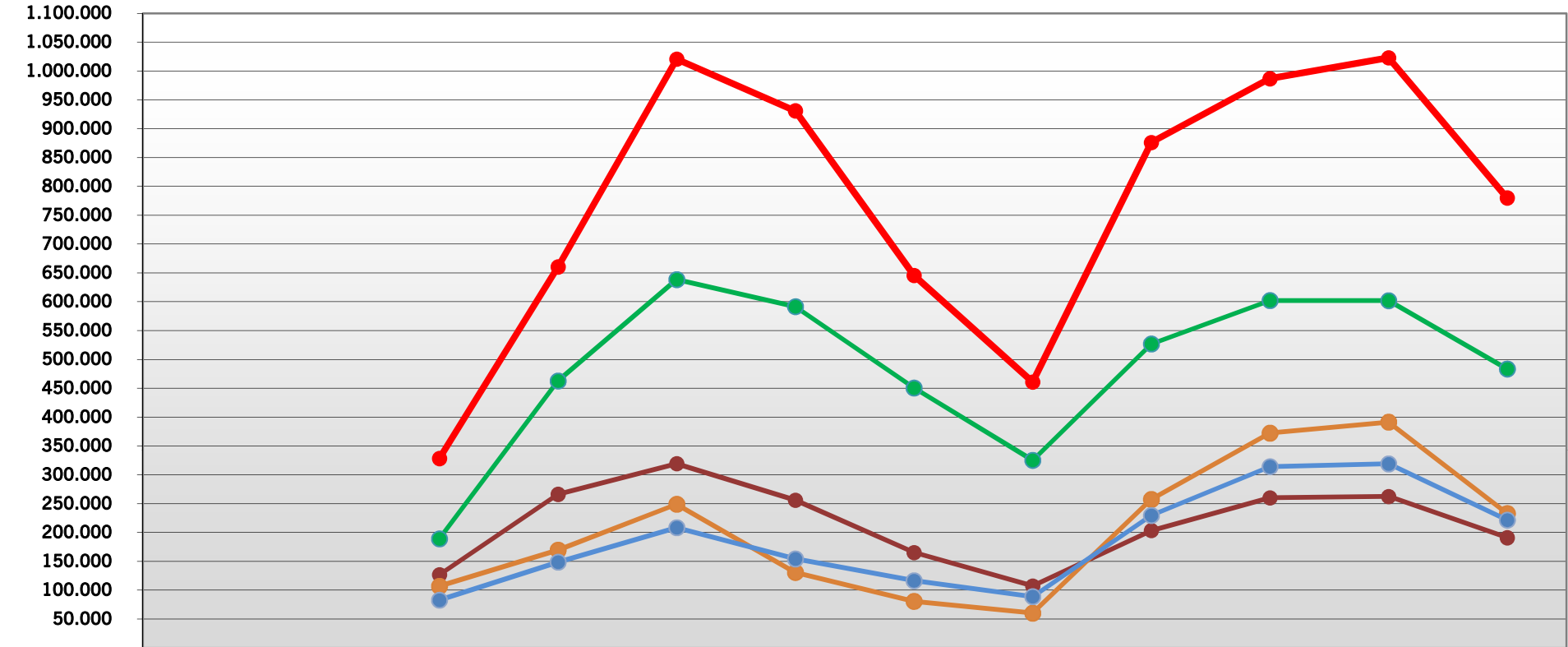
bizkaiko garrio partzuergoa
consorcio de transportes de bizkaia

CUOTA MENSUAL GAZTE BIO s/ VIAJES TOTALES EN CADA MODO.

	Viajes	Bilbobus		Funicular de Artxanda		TOTAL		
		2016	2017	2016	2017	2016	2017	16/17
Urtarrila	Enero	1,0%	1,3%	0,4%	0,1%	1,0%	1,3%	28,5%
Otsaila	Febrero	1,2%	1,5%	0,4%	0,2%	1,1%	1,5%	29,8%
Martxo	Marzo	1,0%	1,5%	0,3%	0,2%	1,0%	1,4%	43,4%
Apirila	Abril	1,2%	1,0%	0,3%	0,1%	1,2%	0,9%	-19,1%
Maiatza	Mayo	1,1%	1,2%	0,3%	0,2%	1,1%	1,1%	4,4%
Ekaina	Junio	0,7%	0,7%	0,3%	0,2%	0,7%	0,7%	6,8%
Uztaila	Julio	0,4%	0,5%	0,2%	0,1%	0,4%	0,4%	16,8%
Abuztua	Agosto	0,3%	0,3%	0,0%	0,02%	0,3%	0,3%	-0,8%
Iraila	Septiembre	1,1%	1,0%	0,2%	0,24%	1,1%	1,0%	-11,1%
Urria	Octubre	1,5%	1,4%	0,2%	0,30%	1,4%	1,3%	-6,6%
Azaroa	Noviembre	1,6%	1,4%	0,3%	0,37%	1,6%	1,4%	-10,0%
Abendua	Diciembre	1,1%	1,0%	0,3%	0,22%	1,1%	1,0%	-8,6%
		1,0%	1,1%	0,2%	0,2%	1,0%	1,1%	5,1%

TEMPORALES MULTIMODALES - Año 2017

Bidaiariak - Viajeros



	Enero Urtarrila	Febrero Otsaila	Marzo Martxoa	Abril Apirila	Mayo Maiatza	Junio Ekaina	Julio Uztaila	Agosto Abuztua	Septiembre Iraila	Octubre Urria	Noviembre Azaroa	Diciembre Abendua
● Bidai 50			328.313	660.460	1.020.643	930.939	645.443	460.731	876.031	986.667	1.022.753	779.964
● Bidai Oro			189.045	462.728	638.396	591.545	450.491	325.212	526.908	602.195	601.869	483.516
● Bidai 70			126.846	266.227	319.322	256.098	165.195	107.349	203.386	260.163	262.474	190.908
● Gazte 70			106.816	169.626	249.064	130.758	80.739	60.266	257.357	372.355	391.446	233.019
● Gazte Oro			82.759	148.691	208.437	154.258	116.461	88.912	229.615	314.144	318.972	221.520

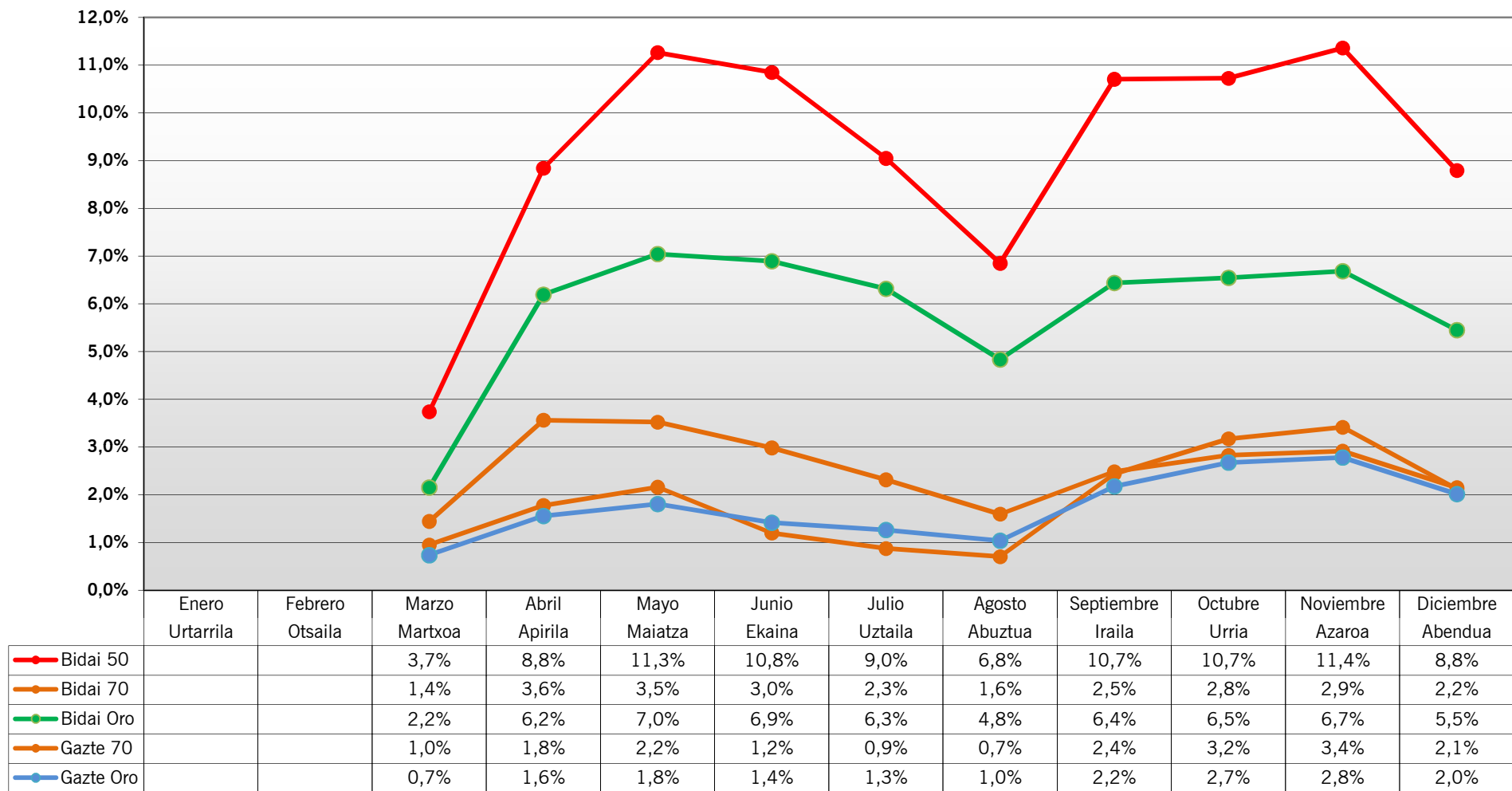
**ctb**bizkaiko garri partzuergoa
consorcio de transportes de bizkaia**TEMPORALES MULTIMODALES - Año 2017**

Viajes		Bidai 50	Bidai 70	Bidai Oro	Gazte 70	Gazte Oro	TOTAL
Urtarrila	Enero						
Otsaila	Febrero						
Martxoa	Marzo	328.313	126.846	189.045	106.816	82.759	833.779
Apirila	Abril	660.460	266.227	462.728	169.626	148.691	1.707.732
Maiatza	Mayo	1.020.643	319.322	638.396	249.064	208.437	2.435.862
Ekaina	Junio	930.939	256.098	591.545	130.758	154.258	2.063.598
Uztaila	Julio	645.443	165.195	450.491	80.739	116.461	1.458.329
Abuztua	Agosto	460.731	107.349	325.212	60.266	88.912	1.042.470
Iraila	Septiembre	876.031	203.386	526.908	257.357	229.615	2.093.297
Urria	Octubre	986.667	260.163	602.195	372.355	314.144	2.535.524
Azaroa	Noviembre	1.022.753	262.474	601.869	391.446	318.972	2.597.514
Abendua	Diciembre	779.964	190.908	483.516	233.019	221.520	1.908.927
		7.711.944	2.157.968	4.871.905	2.051.446	1.883.769	18.677.032

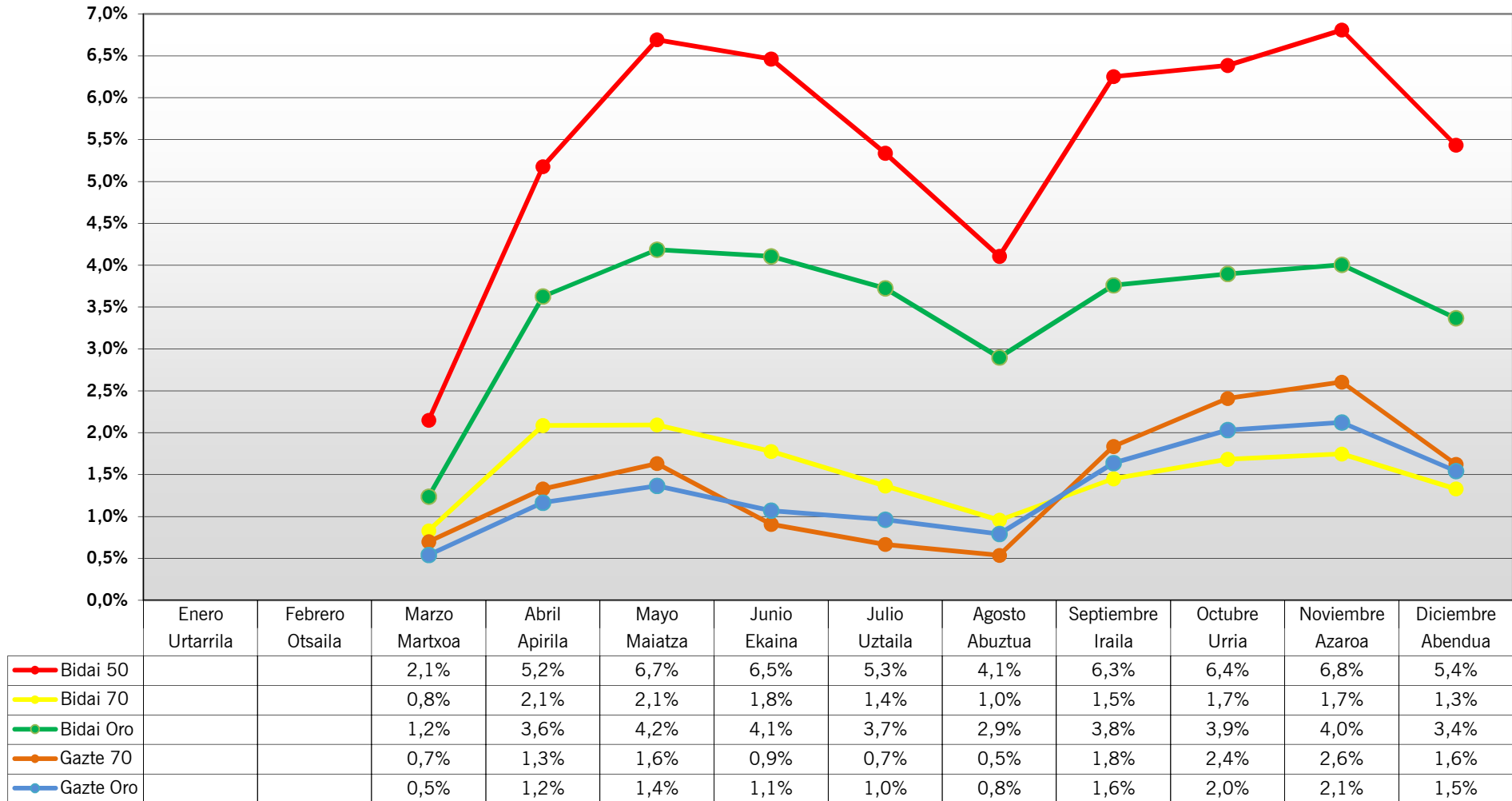
Implantados el 08/03/2017

Viajes Acumulados		Bidai 50	Bidai 70	Bidai Oro	Gazte 70	Gazte Oro	GAZTE ORO
Urtarrila	Enero	-	-	-	-	-	-
Otsaila	Febrero	-	-	-	-	-	-
Martxoa	Marzo	328.313	126.846	189.045	106.816	82.759	833.779
Apirila	Abril	988.773	393.073	651.773	276.442	231.450	2.541.511
Maiatza	Mayo	2.009.416	712.395	1.290.169	525.506	439.887	4.977.373
Ekaina	Junio	2.940.355	968.493	1.881.714	656.264	594.145	7.040.971
Uztaila	Julio	3.585.798	1.133.688	2.332.205	737.003	710.606	8.499.300
Abuztua	Agosto	4.046.529	1.241.037	2.657.417	797.269	799.518	9.541.770
Iraila	Septiembre	4.922.560	1.444.423	3.184.325	1.054.626	1.029.133	11.635.067
Urria	Octubre	5.909.227	1.704.586	3.786.520	1.426.981	1.343.277	14.170.591
Azaroa	Noviembre	6.931.980	1.967.060	4.388.389	1.818.427	1.662.249	16.768.105
Abendua	Diciembre	7.711.944	2.157.968	4.871.905	2.051.446	1.883.769	18.677.032

CUOTA TEMPORALES MULTIMODALES s/ VIAJES TOTALES OPERADORES INTEGRADOS



CUOTA TEMPORALES MULTIMODALES s/ VIAJES TOTALES TRANSPORTE PÚBLICO



CUOTA TEMPORALES s/ VIAJES TOTALES EN CADA MODO - Año 2017

FERROCARRIL

Mes	Viajes	Metro Bilbao					Euskotran					EuskoTren					CUOTA TEMP. FERROCARRIL s/ MODOS INTEGRADOS					
		Bidai 50	Bidai 70	Bidai Oro	Gazte 70	Gazte Oro	Bidai 50	Bidai 70	Bidai Oro	Gazte 70	Gazte Oro	Bidai 50	Bidai 70	Bidai Oro	Gazte 70	Gazte Oro	Bidai 50	Bidai 70	Bidai Oro	Gazte 70	Gazte Oro	
Urtarrila	Enero																					
Otsaila	Febrero																					
Martxo	Marzo	3,9%	1,5%	2,2%	0,6%	0,6%	0,7%	0,4%	0,6%	0,7%	0,8%	2,9%	0,6%	2,3%	1,3%	0,9%	3,7%	1,4%	2,2%	0,6%	0,7%	
Apirila	Abril	9,4%	3,8%	6,5%	1,2%	1,4%	1,5%	0,7%	1,6%	1,0%	1,1%	5,4%	1,7%	4,6%	1,9%	1,6%	8,9%	3,6%	6,2%	1,3%	1,4%	
Maiatza	Mayo	11,9%	3,7%	7,3%	1,4%	1,6%	1,9%	0,8%	2,1%	1,5%	1,7%	8,5%	2,4%	6,6%	3,0%	2,4%	11,3%	3,5%	7,1%	1,6%	1,7%	
Ekaina	Junio	11,5%	3,1%	7,1%	1,0%	1,4%	1,8%	0,7%	2,0%	0,5%	0,6%	7,8%	2,1%	6,2%	1,6%	1,8%	10,9%	3,0%	6,9%	1,1%	1,4%	
Uztaila	Julio	9,6%	2,5%	6,6%	0,8%	1,3%	1,5%	0,4%	1,6%	0,2%	0,5%	6,2%	1,7%	5,5%	1,1%	1,4%	9,1%	2,3%	6,3%	0,9%	1,3%	
Abuztua	Agosto	7,4%	1,7%	5,1%	0,7%	1,1%	0,9%	0,3%	1,2%	0,1%	0,3%	4,3%	1,0%	4,1%	0,8%	1,0%	6,9%	1,6%	4,8%	0,7%	1,1%	
Iraila	Septiembre	11,3%	2,6%	6,6%	1,5%	1,8%	1,6%	0,6%	1,8%	1,3%	2,4%	8,2%	1,9%	6,5%	3,9%	3,4%	10,7%	2,5%	6,4%	1,7%	2,0%	
Urria	Octubre	11,3%	3,0%	6,7%	1,9%	2,1%	1,8%	0,8%	1,7%	1,7%	2,9%	8,6%	2,2%	6,5%	5,0%	4,4%	10,7%	2,8%	6,6%	2,2%	2,4%	
Azaroa	Noviembre	11,8%	3,0%	6,8%	2,0%	2,2%	2,0%	0,9%	1,8%	2,2%	3,3%	9,8%	2,3%	7,0%	5,4%	4,7%	11,4%	2,9%	6,7%	2,3%	2,5%	
Abendua	Diciembre	9,4%	2,3%	5,7%	1,5%	1,7%	1,5%	0,6%	1,4%	1,2%	1,4%	6,0%	1,4%	4,5%	2,7%	2,8%	8,8%	2,2%	5,5%	1,6%	1,8%	
		8,1%	2,3%	5,0%	1,1%	1,3%	1,3%	0,5%	1,3%	0,9%	1,3%	6,4%	1,6%	5,0%	2,6%	2,4%	7,8%	2,2%	4,9%	1,2%	1,4%	

AUTOBUS

Mes	Viajes	Bizkaibus	
		Gazte 70	Gazte Oro
Urtarrila	Enero		
Otsaila	Febrero		
Martxo	Marzo	2,1%	1,0%
Apirila	Abril	3,6%	2,0%
Maiatza	Mayo	4,3%	2,2%
Ekaina	Junio	1,7%	1,5%
Uztaila	Julio	1,0%	1,2%
Abuztua	Agosto	0,7%	1,0%
Iraila	Septiembre	5,1%	2,9%
Urria	Octubre	6,9%	3,8%
Azaroa	Noviembre	7,5%	4,0%
Abendua	Diciembre	4,3%	2,8%
		3,2%	1,9%

Desde marzo 2017: datos de títulos propios de Bizkaibus no definitivos

OTROS MODOS

Mes	Viajes	Funicular de Larreineta				
		Bidai 50	Bidai 70	Bidai Oro	Gazte 70	Gazte Oro
Urtarrila	Enero					
Otsaila	Febrero					
Martxo	Marzo	0,2%	0,1%	0,1%	0,2%	0,7%
Apirila	Abril	0,5%	0,2%	0,3%	0,5%	1,0%
Maiatza	Mayo	0,5%	0,0%	0,3%	0,8%	1,3%
Ekaina	Junio	0,4%	0,1%	0,4%	1,1%	0,8%
Uztaila	Julio	0,3%	0,1%	0,2%	0,5%	0,5%
Abuztua	Agosto	0,3%	0,3%	0,3%	0,3%	0,4%
Iraila	Septiembre	0,2%	0,0%	0,2%	0,2%	1,5%
Urria	Octubre	0,4%	0,1%	0,3%	0,7%	1,4%
Azaroa	Noviembre	0,6%	0,1%	0,3%	0,7%	1,6%
Abendua	Diciembre	0,6%	0,0%	0,4%	0,5%	1,4%
		0,4%	0,1%	0,2%	0,5%	0,9%



bizkaiko garrio partzuergoa
consorcio de transportes de bizkaia

CUOTA TEMPORALES - Año 2017

s/ Transporte Público

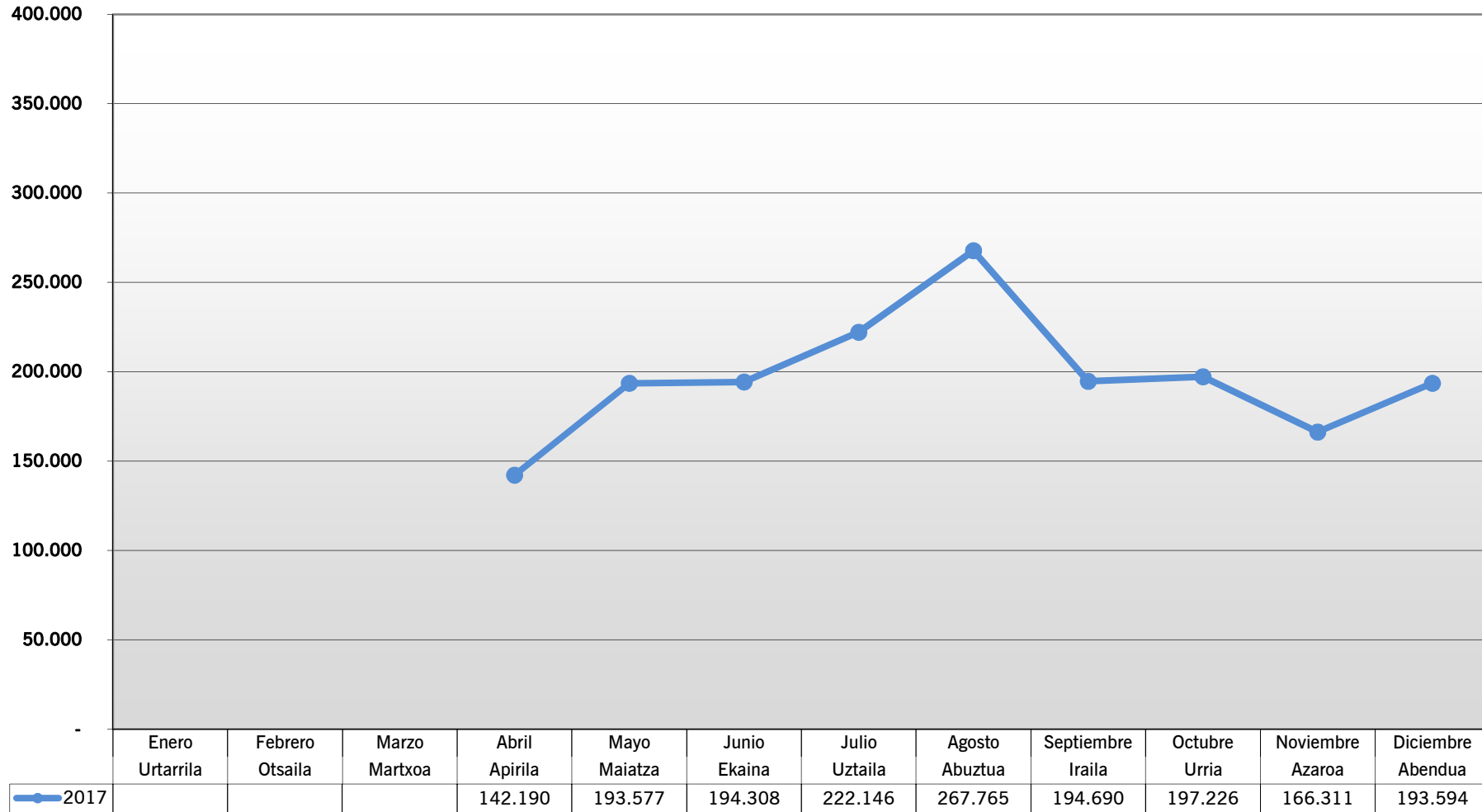
	Viajes	Mensual				
		Bidai 50	Bidai 70	Bidai Oro	Gazte 70	Gazte Oro
Urtarrila	Enero					
Otsaila	Febrero					
Martxoa	Marzo	2,1%	0,8%	1,2%	0,7%	0,5%
Apirila	Abril	5,2%	2,1%	3,6%	1,3%	1,2%
Maiatza	Mayo	6,7%	2,1%	4,2%	1,6%	1,4%
Ekaina	Junio	6,5%	1,8%	4,1%	0,9%	1,1%
Uztaila	Julio	5,3%	1,4%	3,7%	0,7%	1,0%
Abuztua	Agosto	4,1%	1,0%	2,9%	0,5%	0,8%
Iraila	Septiembre	6,3%	1,5%	3,8%	1,8%	1,6%
Urria	Octubre	6,4%	1,7%	3,9%	2,4%	2,0%
Azaroa	Noviembre	6,8%	1,7%	4,0%	2,6%	2,1%
Abendua	Diciembre	5,4%	1,3%	3,4%	1,6%	1,5%
		4,6%	1,3%	2,9%	1,2%	1,1%

S/ Red Temporales multimodales

	Viajes	Mensual				
		Bidai 50	Bidai 70	Bidai Oro	Gazte 70	Gazte Oro
Urtarrila	Enero					
Otsaila	Febrero					
Martxoa	Marzo	3,7%	1,4%	2,2%	1,0%	0,7%
Apirila	Abril	8,8%	3,6%	6,2%	1,8%	1,6%
Maiatza	Mayo	11,3%	3,5%	7,0%	2,2%	1,8%
Ekaina	Junio	10,8%	3,0%	6,9%	1,2%	1,4%
Uztaila	Julio	9,0%	2,3%	6,3%	0,9%	1,3%
Abuztua	Agosto	6,8%	1,6%	4,8%	0,7%	1,0%
Iraila	Septiembre	10,7%	2,5%	6,4%	2,4%	2,2%
Urria	Octubre	10,7%	2,8%	6,5%	3,2%	2,7%
Azaroa	Noviembre	11,4%	2,9%	6,7%	3,4%	2,8%
Abendua	Diciembre	8,8%	2,2%	5,5%	2,1%	2,0%
		7,8%	2,2%	4,9%	1,6%	1,5%

Desde marzo de 2017: Datos de títulos propios de Bizkaibus no definitivos.

OCASIONAL CTB Bidaiariak - Viajeros



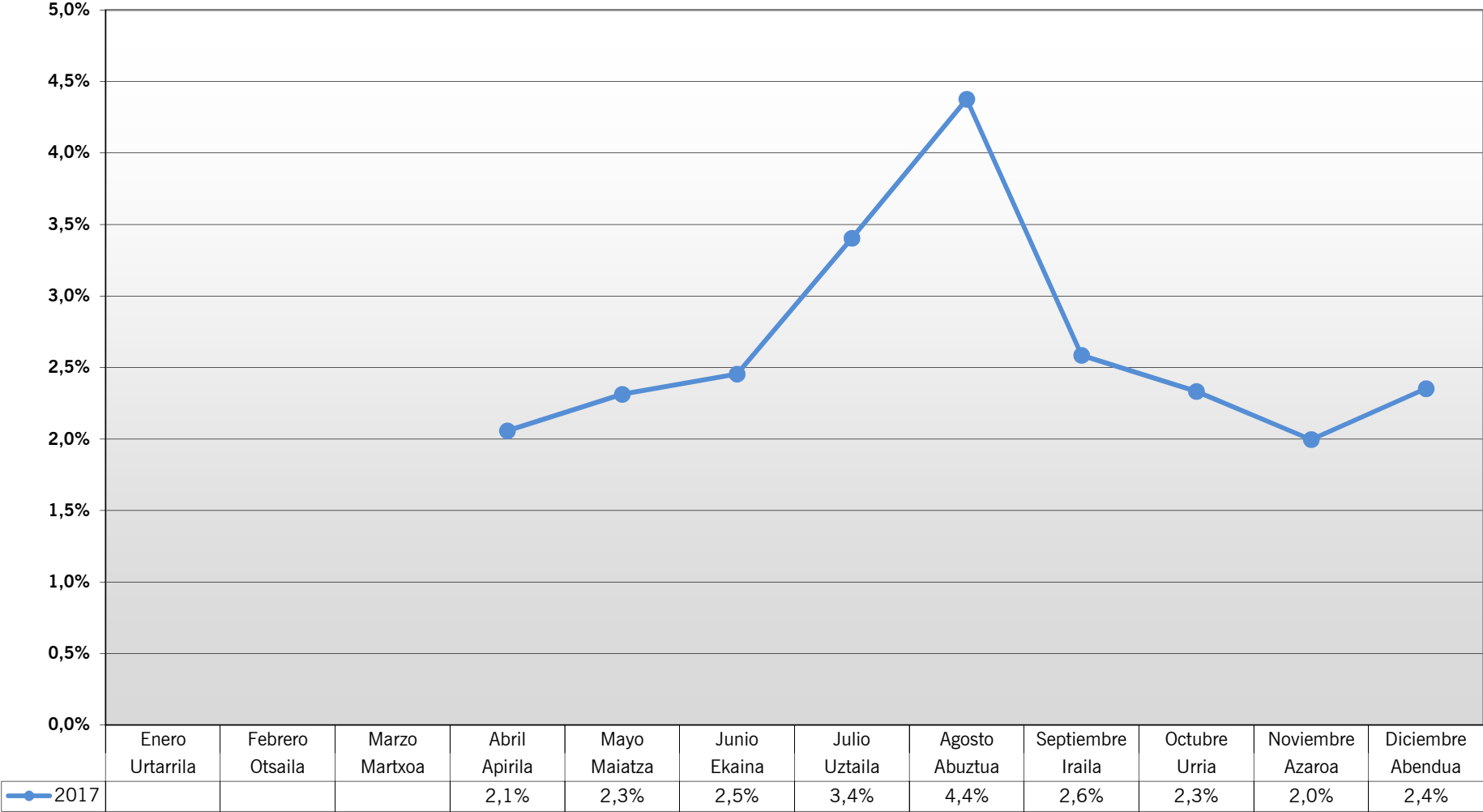
**ctb****bizkaiko garri partzuergoa**
consorcio de transportes de bizkaia**OCASIONAL CONSORCIADO**

Viajes		2017
Urtarrila	Enero	
Otsaila	Febrero	
Martxoa	Marzo	
Apirila	Abril	142.190
Maiatza	Mayo	193.577
Ekaina	Junio	194.308
Uztaila	Julio	222.146
Abuztua	Agosto	267.765
Iraila	Septiembre	194.690
Urria	Octubre	197.226
Azaroa	Noviembre	166.311
Abendua	Diciembre	193.594
		1.771.807

Se implantó el 08/04/2017. Válido para el Servicio Metro

Viajes Acumulados		2017
Urtarrila	Enero	-
Otsaila	Febrero	-
Martxoa	Marzo	-
Apirila	Abril	142.190
Maiatza	Mayo	335.767
Ekaina	Junio	530.075
Uztaila	Julio	752.221
Abuztua	Agosto	1.019.986
Iraila	Septiembre	1.214.676
Urria	Octubre	1.411.902
Azaroa	Noviembre	1.578.213
Abendua	Diciembre	1.771.807

CUOTA OCASIONAL CONSORCIADO s/ VIAJES TOTALES SERVICIO METRO





ctb

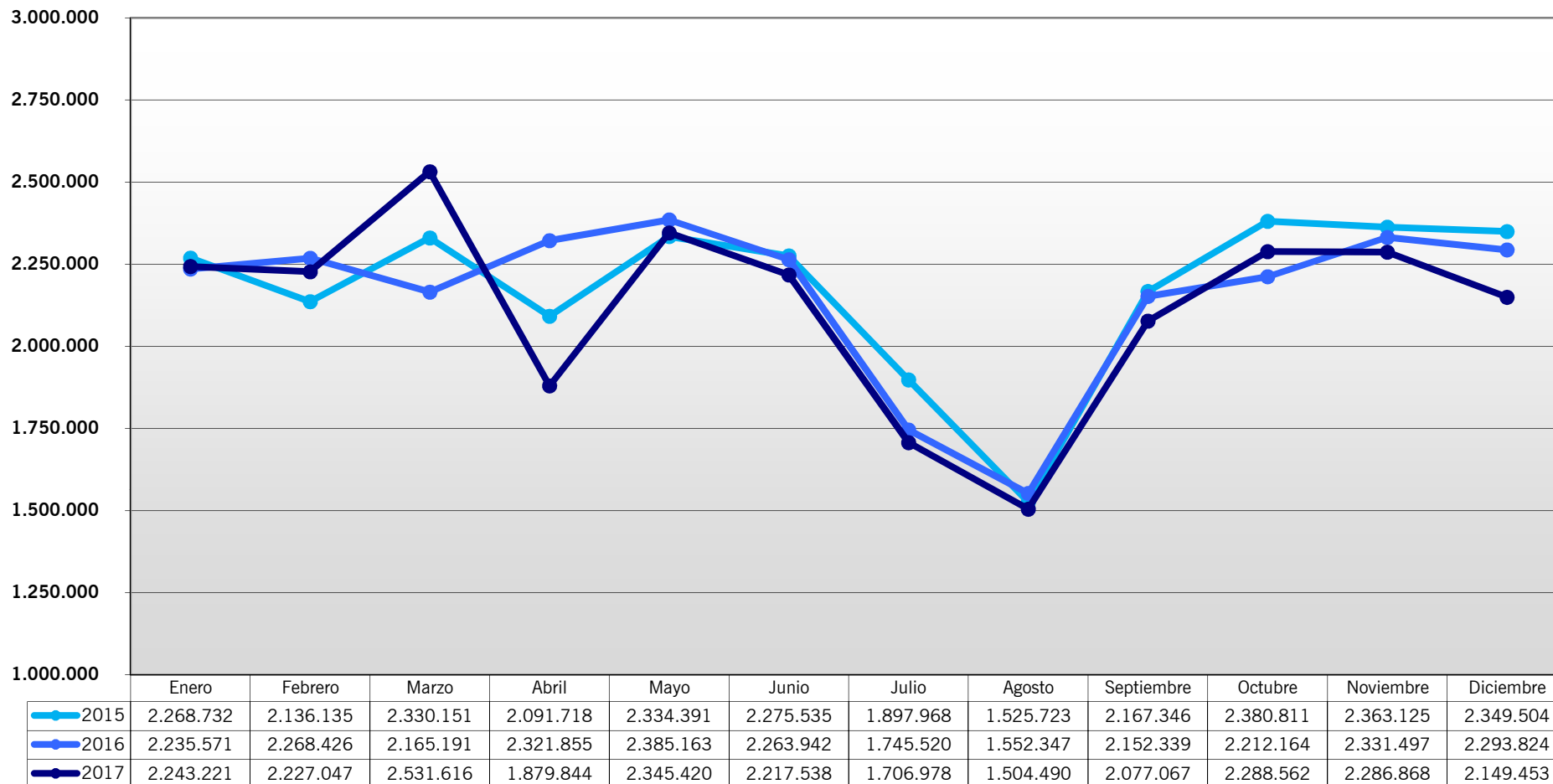
bizkaiko garrio partzuergoa
consorcio de transportes de bizkaia

CUOTA OCASIONAL CONSORCIADO s/ VIAJES TOTALES EN CADA MODO.

		Metro Bilbao	EuskoTren Línea 3	TOTAL
	Viajes	2017	2017	2017
Urtarrila	Enero			
Otsaila	Febrero			
Martxoa	Marzo			
Apirila	Abril	2,1%	1,3%	2,1%
Maiatza	Mayo	2,4%	1,2%	2,3%
Ekaina	Junio	2,5%	1,2%	2,5%
Uztaila	Julio	3,5%	1,6%	3,4%
Abuztua	Agosto	4,5%	1,4%	4,4%
Iraila	Septiembre	2,6%	2,0%	2,6%
Urria	Octubre	2,4%	1,3%	2,3%
Azaroa	Noviembre	2,0%	1,2%	2,0%
Abendua	Diciembre	2,5%	1,0%	2,4%
		2,0%	1,3%	1,9%

Se implantó el 08/04/2017. Válido para el Servicio Metro

BILBOBUS Bidaiariak - Viajes

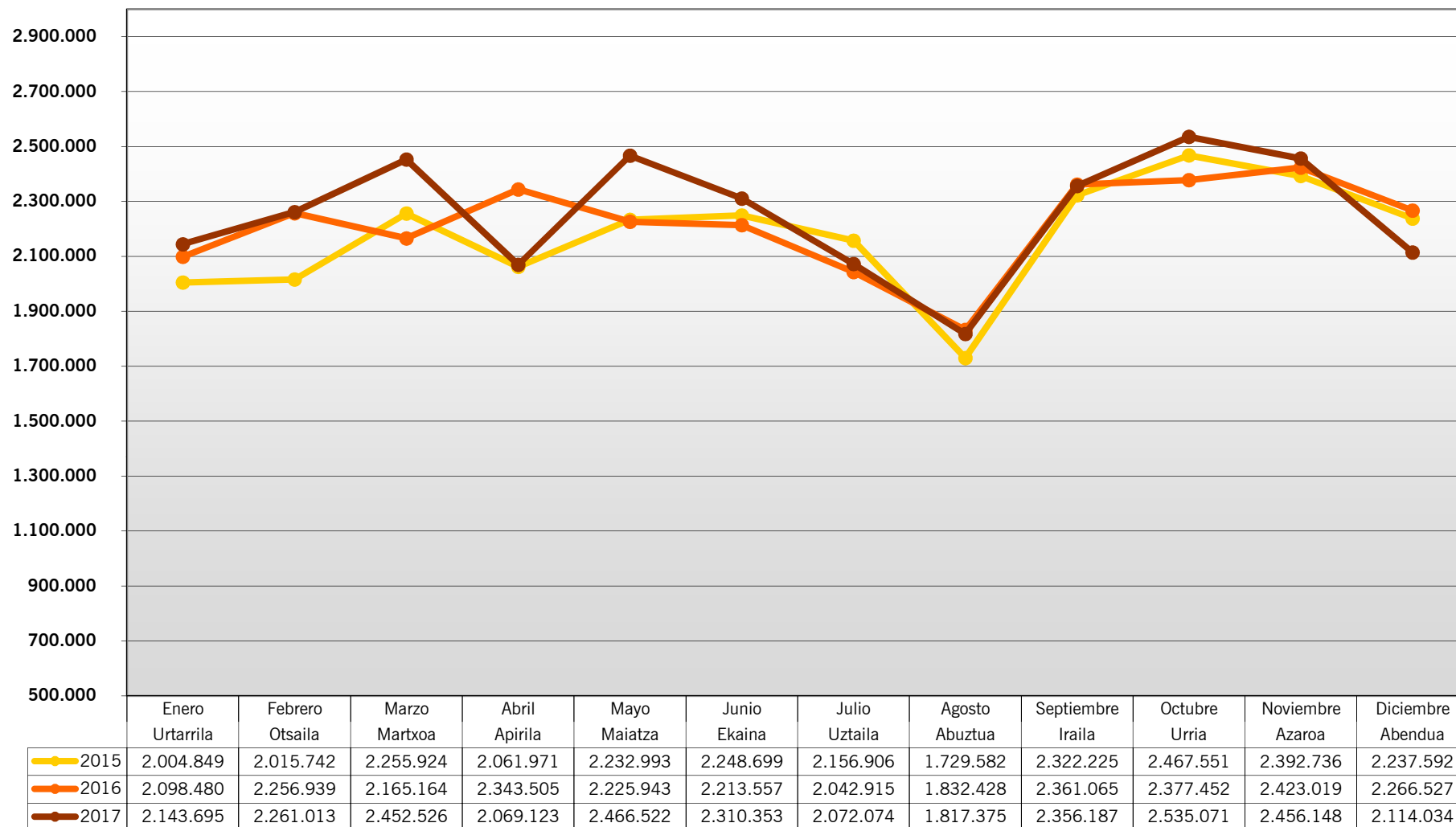


**ctb**bizkaiko garrio partzuergoa
consorcio de transportes de bizkaia**BILBOBUS**

Viajes		2015	2016	2017	Variación
Urtarrila	Enero	2.268.732	2.235.571	2.243.221	0,34%
Otsaila	Febrero	2.136.135	2.268.426	2.227.047	-1,82%
Martxoa	Marzo	2.330.151	2.165.191	2.531.616	16,92%
Apirila	Abril	2.091.718	2.321.855	1.879.844	-19,04%
Maiatza	Mayo	2.334.391	2.385.163	2.345.420	-1,67%
Ekaina	Junio	2.275.535	2.263.942	2.217.538	-2,05%
Uztaila	Julio	1.897.968	1.745.520	1.706.978	-2,21%
Abuztua	Agosto	1.525.723	1.552.347	1.504.490	-3,08%
Iraila	Septiembre	2.167.346	2.152.339	2.077.067	-3,50%
Urria	Octubre	2.380.811	2.212.164	2.288.562	3,45%
Azaroa	Noviembre	2.363.125	2.331.497	2.286.868	-1,91%
Abendua	Diciembre	2.349.504	2.293.824	2.149.453	-6,29%
		26.121.139	25.927.839	25.458.104	-1,81%

Viajes Acumulados		2015	2016	2017	Variación
Urtarrila	Enero	2.268.732	2.235.571	2.243.221	0,34%
Otsaila	Febrero	4.404.867	4.503.997	4.470.268	-0,75%
Martxoa	Marzo	6.735.018	6.669.188	7.001.884	4,99%
Apirila	Abril	8.826.736	8.991.043	8.881.728	-1,22%
Maiatza	Mayo	11.161.127	11.376.206	11.227.148	-1,31%
Ekaina	Junio	13.436.662	13.640.148	13.444.686	-1,43%
Uztaila	Julio	15.334.630	15.385.668	15.151.664	-1,52%
Abuztua	Agosto	16.860.353	16.938.015	16.656.154	-1,66%
Iraila	Septiembre	19.027.699	19.090.354	18.733.221	-1,87%
Urria	Octubre	21.408.510	21.302.518	21.021.783	-1,32%
Azaroa	Noviembre	23.771.635	23.634.015	23.308.651	-1,38%
Abendua	Diciembre	26.121.139	25.927.839	25.458.104	-1,81%

BIZKAIBUS Bidaiariak - Viajes



Desde marzo de 2017: datos de títulos propios de Bizkaibus no definitivos

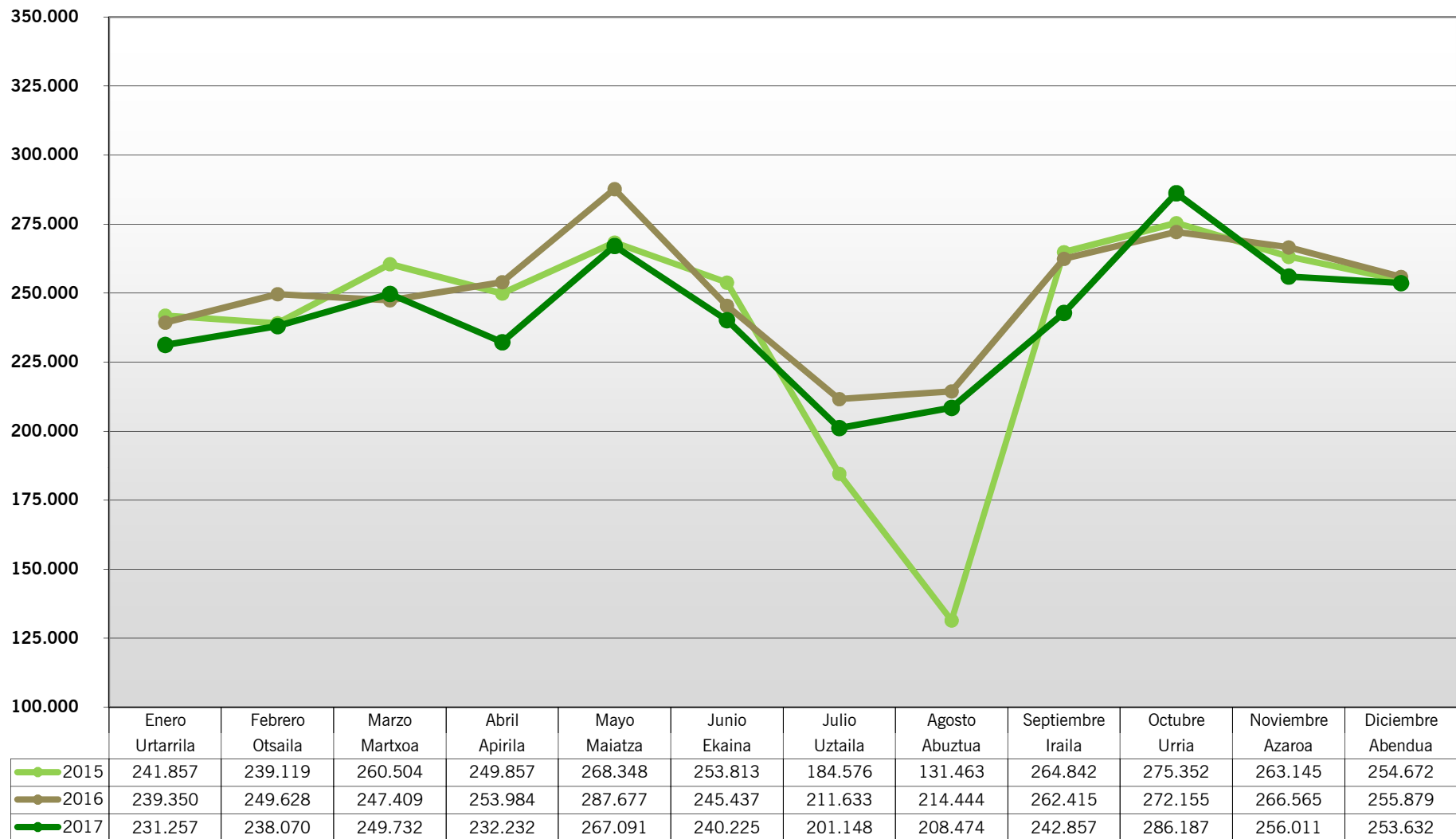
**ctb**bizkaiko garrio partzuergoa
consorcio de transportes de bizkaia**BIZKAIBUS**

Viajes		2015	2016	2017	Variación
Urtarrila	Enero	2.004.849	2.098.480	2.143.695	2,15%
Otsaila	Febrero	2.015.742	2.256.939	2.261.013	0,18%
Martxoa	Marzo	2.255.924	2.165.164	2.452.526	13,27%
Apirila	Abril	2.061.971	2.343.505	2.069.123	-11,71%
Maiatza	Mayo	2.232.993	2.225.943	2.466.522	10,81%
Ekaina	Junio	2.248.699	2.213.557	2.310.353	4,37%
Uztaila	Julio	2.156.906	2.042.915	2.072.074	1,43%
Abuztua	Agosto	1.729.582	1.832.428	1.817.375	-0,82%
Iraila	Septiembre	2.322.225	2.361.065	2.356.187	-0,21%
Urria	Octubre	2.467.551	2.377.452	2.535.071	6,63%
Azaroa	Noviembre	2.392.736	2.423.019	2.456.148	1,37%
Abendua	Diciembre	2.237.592	2.266.527	2.114.034	-6,73%
		26.126.773	26.606.994	27.054.121	1,68%

Desde marzo 2017: datos de títulos propios de Bizkaibus no definitivos.

Viajes Acumulados		2015	2016	2017	Variación
Urtarrila	Enero	2.004.849	2.098.480	2.143.695	2,15%
Otsaila	Febrero	4.020.592	4.355.419	4.404.708	1,13%
Martxoa	Marzo	6.276.516	6.520.583	6.857.234	5,16%
Apirila	Abril	8.338.487	8.864.088	8.926.357	0,70%
Maiatza	Mayo	10.571.480	11.090.031	11.392.879	2,73%
Ekaina	Junio	12.820.180	13.303.588	13.703.232	3,00%
Uztaila	Julio	14.977.086	15.346.503	15.775.306	2,79%
Abuztua	Agosto	16.706.668	17.178.931	17.592.681	2,41%
Iraila	Septiembre	19.028.893	19.539.996	19.948.868	2,09%
Urria	Octubre	21.496.445	21.917.448	22.483.939	2,58%
Azaroa	Noviembre	23.889.181	24.340.467	24.940.087	2,46%
Abendua	Diciembre	26.126.773	26.606.994	27.054.121	1,68%

EUSKOTRAN Bidaiariak - Viajes



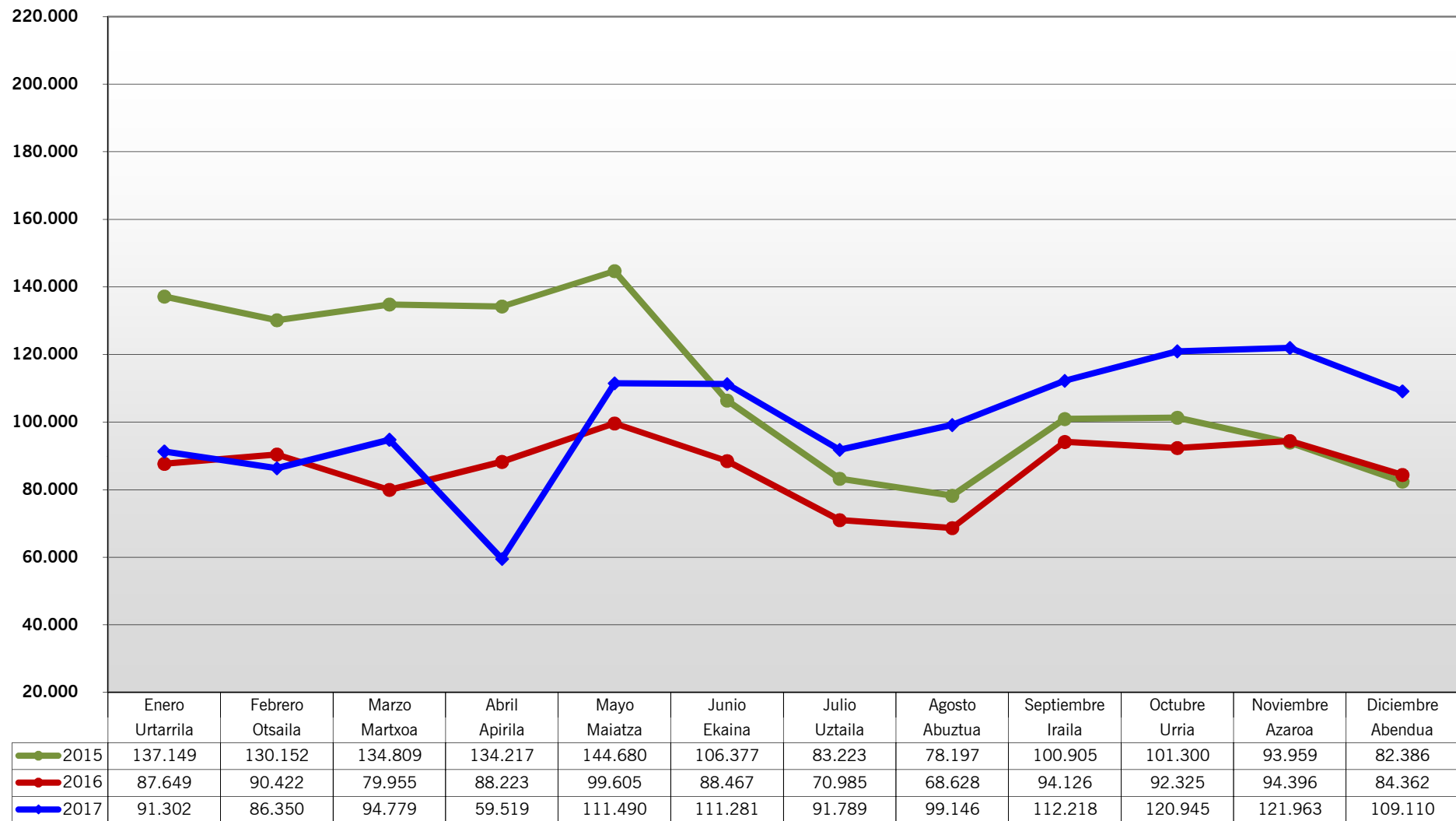
**ctb**bizkaiko garrio partzuergoa
consorcio de transportes de bizkaia**EUSKOTRAN**

Viajes		2015	2016	2017	Variación
Urtarrila	Enero	241.857	239.350	231.257	-3,38%
Otsaila	Febrero	239.119	249.628	238.070	-4,63%
Martxo	Marzo	260.504	247.409	249.732	0,94%
Apirila	Abril	249.857	253.984	232.232	-8,56%
Maiatza	Mayo	268.348	287.677	267.091	-7,16%
Ekaina	Junio	253.813	245.437	240.225	-2,12%
Uztaila	Julio	184.576	211.633	201.148	-4,95%
Abuztua	Agosto	131.463	214.444	208.474	-2,78%
Iraila	Septiembre	264.842	262.415	242.857	-7,45%
Urria	Octubre	275.352	272.155	286.187	5,16%
Azaroa	Noviembre	263.145	266.565	256.011	-3,96%
Abendua	Diciembre	254.672	255.879	253.632	-0,88%
		2.887.548	3.006.576	2.906.916	-3,31%

Paros parciales del 15 de julio al 29 de agosto de 2015

Viajes Acumulados		2015	2016	2017	Variación
Urtarrila	Enero	241.857	239.350	231.257	-3,38%
Otsaila	Febrero	480.976	488.978	469.327	-4,02%
Martxo	Marzo	741.480	736.387	719.059	-2,35%
Apirila	Abril	991.337	990.371	951.291	-3,95%
Maiatza	Mayo	1.259.685	1.278.048	1.218.382	-4,67%
Ekaina	Junio	1.513.498	1.523.485	1.458.607	-4,26%
Uztaila	Julio	1.698.074	1.735.118	1.659.755	-4,34%
Abuztua	Agosto	1.829.537	1.949.562	1.868.229	-4,17%
Iraila	Septiembre	2.094.379	2.211.977	2.111.086	-4,56%
Urria	Octubre	2.369.731	2.484.132	2.397.273	-3,50%
Azaroa	Noviembre	2.632.876	2.750.697	2.653.284	-3,54%
Abendua	Diciembre	2.887.548	3.006.576	2.906.916	-3,31%

EUSKOTREN TXORIERRI Bidaiariak - Viajes



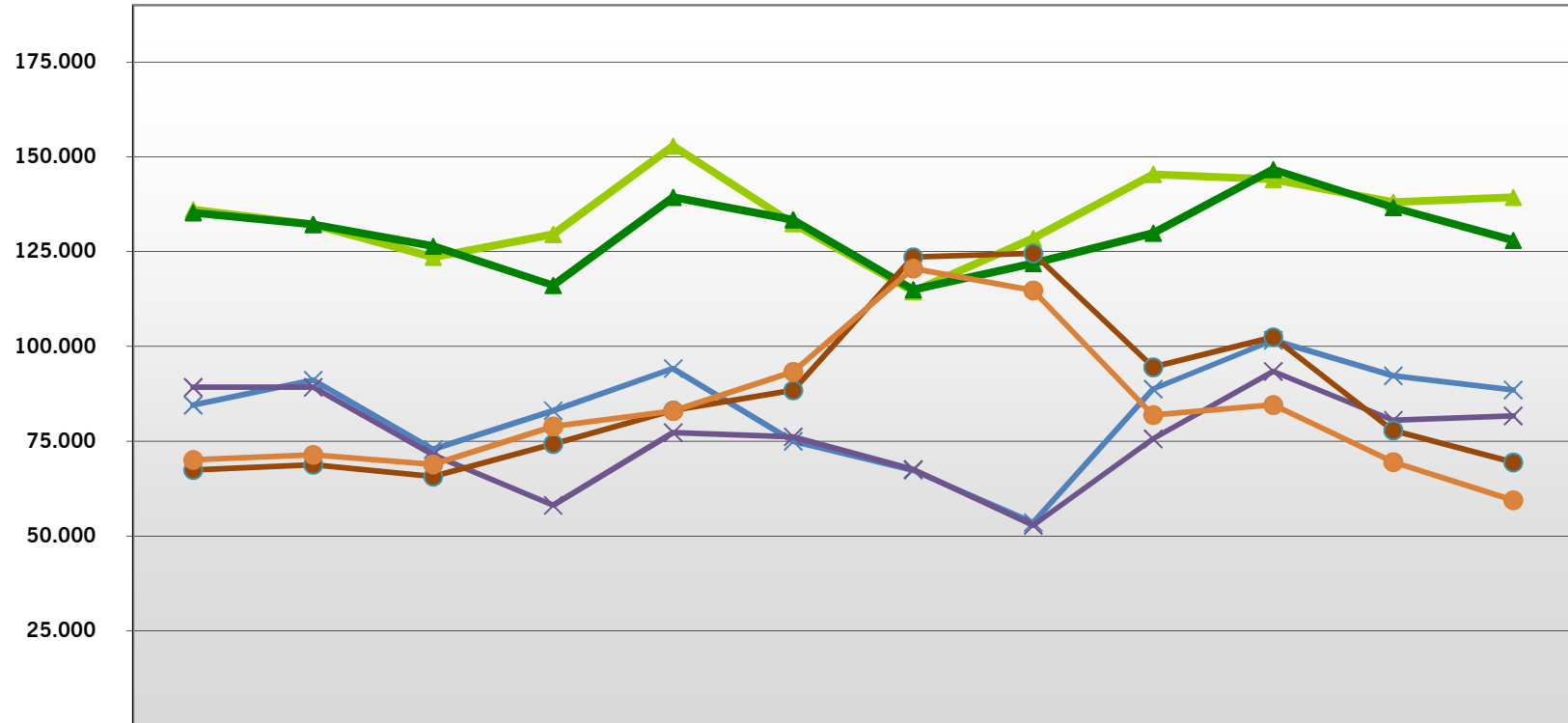
**ctb**bizkaiko garri partzuergoa
consorcio de transportes de bizkaia**EUSKOTREN TXORIERRI**

Viajes		2015	2016	2017	Variación
Urtarrila	Enero	137.149	87.649	91.302	4,17%
Otsaila	Febrero	130.152	90.422	86.350	-4,50%
Martxoa	Marzo	134.809	79.955	94.779	18,54%
Apirila	Abril	134.217	88.223	59.519	-32,54%
Maiatza	Mayo	144.680	99.605	111.490	11,93%
Ekaina	Junio	106.377	88.467	111.281	25,79%
Uztaila	Julio	83.223	70.985	91.789	29,31%
Abuztua	Agosto	78.197	68.628	99.146	44,47%
Iraila	Septiembre	100.905	94.126	112.218	19,22%
Urria	Octubre	101.300	92.325	120.945	31,00%
Azaroa	Noviembre	93.959	94.396	121.963	29,20%
Abendua	Diciembre	82.386	84.362	109.110	29,34%
		1.327.354	1.039.143	1.209.892	16,43%

Línea afectada desde el 01/06/2015 hasta el 07/04/2017 por obras de la Línea 3 (en marcha desde el 08/04/2017)

Viajes Acumulados		2015	2016	2017	Variación
Urtarrila	Enero	137.149	87.649	91.302	4,17%
Otsaila	Febrero	267.301	178.071	177.652	-0,24%
Martxoa	Marzo	402.110	258.026	272.431	5,58%
Apirila	Abril	536.327	346.249	331.950	-4,13%
Maiatza	Mayo	681.007	445.854	443.440	-0,54%
Ekaina	Junio	787.384	534.321	554.721	3,82%
Uztaila	Julio	870.607	605.306	646.510	6,81%
Abuztua	Agosto	948.804	673.934	745.656	10,64%
Iraila	Septiembre	1.049.709	768.060	857.874	11,69%
Urria	Octubre	1.151.009	860.385	978.819	13,77%
Azaroa	Noviembre	1.244.968	954.781	1.100.782	15,29%
Abendua	Diciembre	1.327.354	1.039.143	1.209.892	16,43%

EUSKOTREN BILBAO-BERMEO-ERMUA Bidaiariak - Viajes



	Enero Urtarrila	Febrero Otsaila	Marzo Martxoa	Abril Apirila	Mayo Maiatza	Junio Ekaina	Julio Uztaila	Agosto Abuztua	Septiembre Iraila	Octubre Urria	Noviembre Azaroa	Diciembre Abendua
Bilbao_Amorebieta 2016	136.039	132.162	123.532	129.552	152.848	132.430	114.440	128.523	145.395	144.034	138.029	139.298
Bilbao_Amorebieta 2017	135.274	132.171	126.421	116.092	139.340	133.385	114.961	121.890	129.842	146.648	136.616	127.981
Amorebieta_Ermua 2016	84.513	91.096	72.839	83.072	94.168	74.990	67.351	53.576	88.752	101.635	92.259	88.518
Amorebieta_Ermua 2017	89.215	89.218	71.433	58.102	77.272	76.158	67.572	52.817	75.619	93.428	80.543	81.678
Amorebieta_Bermeo 2016	67.416	68.815	65.665	74.285	83.094	88.416	123.522	124.533	94.506	102.426	77.873	69.411
Amorebieta_Bermeo 2017	70.068	71.409	68.890	78.921	82.953	93.295	120.535	114.771	81.907	84.558	69.490	59.441



bizkaiko garrio partzuergoa
consorcio de transportes de bizkaia

EUSKOTREN BILBAO-AMOREBIETA

Viajes		2015	2016	2017	Variación
Urtarrila	Enero	139.137	136.039	135.274	-0,56%
Otsaila	Febrero	131.003	132.162	132.171	0,01%
Martxo	Marzo	137.199	123.532	126.421	2,34%
Apirila	Abril	134.613	129.552	116.092	-10,39%
Maiatza	Mayo	144.607	152.848	139.340	-8,84%
Ekaina	Junio	133.885	132.430	133.385	0,72%
Uztaila	Julio	124.114	114.440	114.961	0,46%
Abuztua	Agosto	124.216	128.523	121.890	-5,16%
Iraila	Septiembre	149.813	145.395	129.842	-10,70%
Urria	Octubre	146.769	144.034	146.648	1,81%
Azaroa	Noviembre	139.385	138.029	136.616	-1,02%
Abendua	Diciembre	135.802	139.298	127.981	-8,12%
		1.640.543	1.616.282	1.560.621	-3,44%

Incluidos los datos de la Lanzadera al Hospital de Galdakao-Usansolo

Viajes Acumulados		2015	2016	2017	Variación
Urtarrila	Enero	139.137	136.039	135.274	-0,56%
Otsaila	Febrero	270.140	268.201	267.445	-0,28%
Martxo	Marzo	407.339	391.733	393.866	0,54%
Apirila	Abril	541.952	521.285	509.958	-2,17%
Maiatza	Mayo	686.559	674.133	649.298	-3,68%
Ekaina	Junio	820.444	806.563	782.683	-2,96%
Uztaila	Julio	944.558	921.003	897.644	-2,54%
Abuztua	Agosto	1.068.774	1.049.526	1.019.534	-2,86%
Iraila	Septiembre	1.218.587	1.194.921	1.149.376	-3,81%
Urria	Octubre	1.365.356	1.338.955	1.296.024	-3,21%
Azaroa	Noviembre	1.504.741	1.476.984	1.432.640	-3,00%
Abendua	Diciembre	1.640.543	1.616.282	1.560.621	-3,44%

EUSKOTREN AMOREBIETA-BERMEO

Viajes		2015	2016	2017	Variación
Urtarrila	Enero	69.339	67.416	70.068	3,93%
Otsaila	Febrero	74.276	68.815	71.409	3,77%
Martxo	Marzo	73.166	65.665	68.890	4,91%
Apirila	Abril	74.941	74.285	78.921	6,24%
Maiatza	Mayo	80.375	83.094	82.953	-0,17%
Ekaina	Junio	96.162	88.416	93.295	5,52%
Uztaila	Julio	121.891	123.522	120.535	-2,42%
Abuztua	Agosto	129.477	124.533	114.771	-7,84%
Iraila	Septiembre	89.863	94.506	81.907	-13,33%
Urria	Octubre	87.284	102.426	84.558	-17,44%
Azaroa	Noviembre	73.444	77.873	69.490	-10,76%
Abendua	Diciembre	65.399	69.411	59.441	-14,36%
		1.035.617	1.039.962	996.238	-4,20%

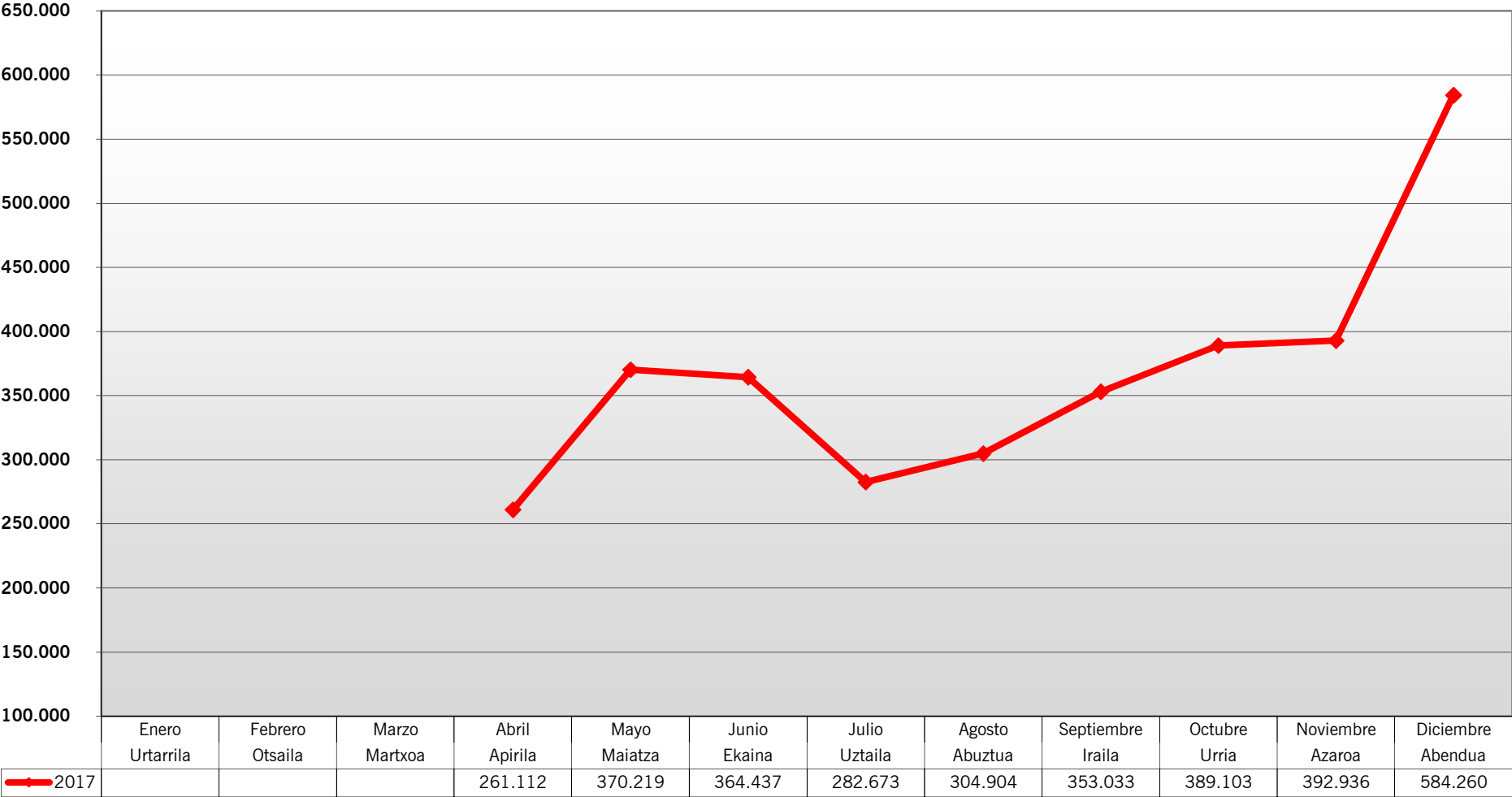
Viajes Acumulados		2015	2016	2017	Variación
Urtarrila	Enero	69.339	67.416	70.068	3,93%
Otsaila	Febrero	143.615	136.231	141.477	3,85%
Martxo	Marzo	216.781	201.896	210.367	4,20%
Apirila	Abril	291.722	276.181	289.288	4,75%
Maiatza	Mayo	372.097	359.275	372.241	3,61%
Ekaina	Junio	468.259	447.691	465.536	3,99%
Uztaila	Julio	590.150	571.213	586.071	2,60%
Abuztua	Agosto	719.627	695.746	700.842	0,73%
Iraila	Septiembre	809.490	790.252	782.749	-0,95%
Urria	Octubre	896.774	892.678	867.307	-2,84%
Azaroa	Noviembre	970.218	970.551	936.797	-3,48%
Abendua	Diciembre	1.035.617	1.039.962	996.238	-4,20%

EUSKOTREN AMOREBIETA-ERMUA

Viajes		2015	2016	2017	Variación
Urtarrila	Enero	83.846	84.513	89.215	5,56%
Otsaila	Febrero	88.548	91.096	89.218	-2,06%
Martxo	Marzo	84.453	72.839	71.433	-1,93%
Apirila	Abril	84.937	83.072	58.102	-30,06%
Maiatza	Mayo	88.536	94.168	77.272	-17,94%
Ekaina	Junio	78.581	74.990	76.158	1,56%
Uztaila	Julio	69.291	67.351	67.572	0,33%
Abuztua	Agosto	54.293	53.576	52.817	-1,42%
Iraila	Septiembre	88.565	88.752	75.619	-14,80%
Urria	Octubre	101.531	101.635	93.428	-8,07%
Azaroa	Noviembre	89.715	92.259	80.543	-12,70%
Abendua	Diciembre	86.990	88.518	81.678	-7,73%
		999.286	992.769	913.055	-8,03%

Viajes Acumulados		2015	2016	2017	Variación
Urtarrila	Enero	83.846	84.513	89.215	5,56%
Otsaila	Febrero	172.394	175.609	178.433	1,61%
Martxo	Marzo	256.847	248.448	249.866	0,57%
Apirila	Abril	341.784	331.520	307.968	-7,10%
Maiatza	Mayo	430.320	425.688	385.240	-9,50%
Ekaina	Junio	508.901	500.678	461.398	-7,85%
Uztaila	Julio	578.192	568.029	528.970	-6,88%
Abuztua	Agosto	632.485	621.605	581.787	-6,41%
Iraila	Septiembre	721.050	710.357	657.406	-7,45%
Urria	Octubre	822.581	811.992	750.834	-7,53%
Azaroa	Noviembre	912.296	904.251	831.377	-8,06%
Abendua	Diciembre	999.286	992.769	913.055	-8,03%

LÍNEA 3 SERVICIO METRO Bidaariak - Viajes



**ctb**bizkaiko garri partzuergoa
consorcio de transportes de bizkaia**L3 SERVICIO METRO**

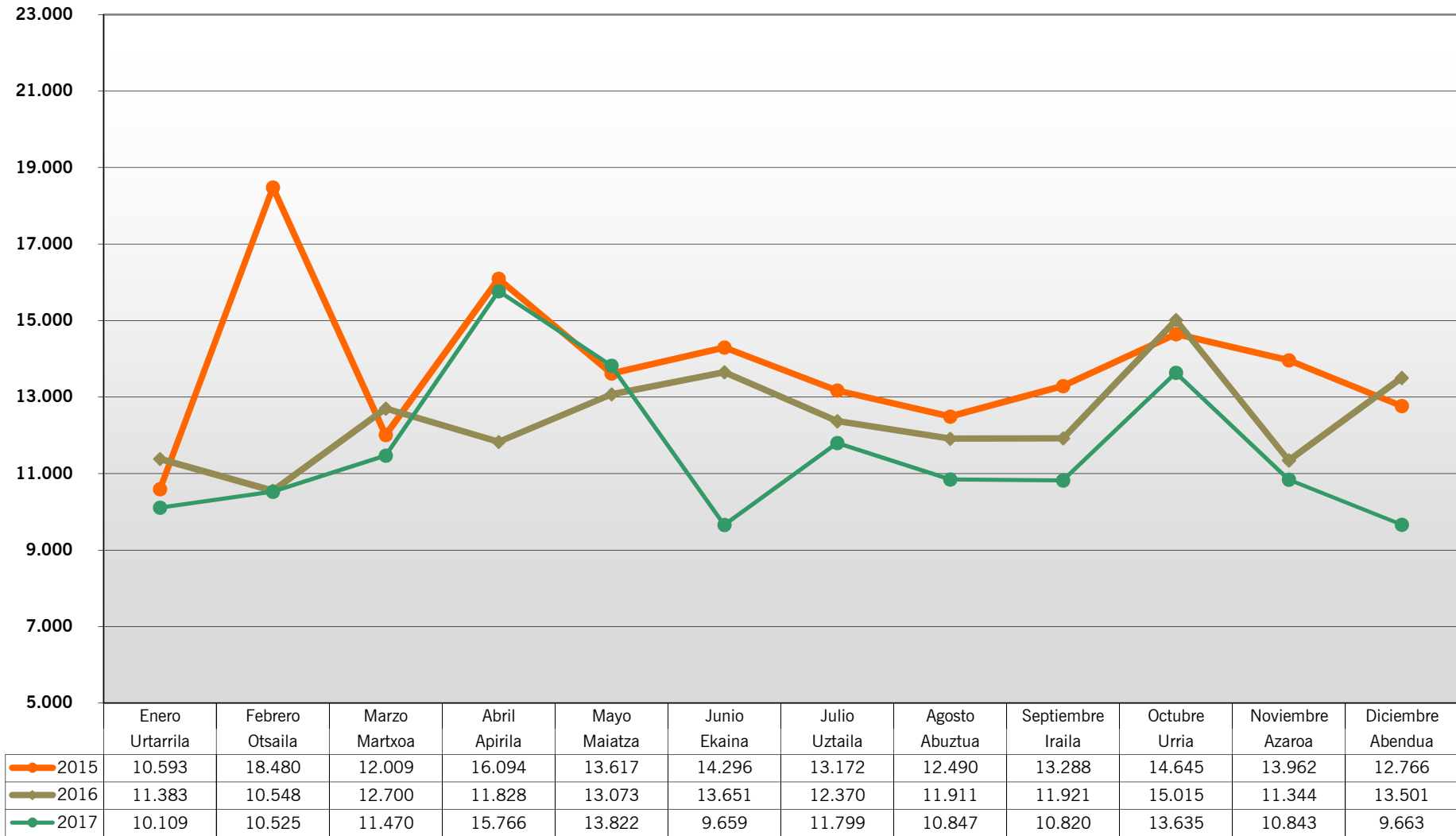
Viajes		2017
Urtarrila	Enero	
Otsaila	Febrero	
Martxoa	Marzo	
Apirila	Abril	261.112
Maiatza	Mayo	370.219
Ekaina	Junio	364.437
Uztaila	Julio	282.673
Abuztua	Agosto	304.904
Iraila	Septiembre	353.033
Urria	Octubre	389.103
Azaroa	Noviembre	392.936
Abendua	Diciembre	584.260
		3.302.677

En funcionamiento desde el 08/04/2017

Cifras provisionales facilitadas por Euskotren.

Viajes Acumulados		2017
Urtarrila	Enero	-
Otsaila	Febrero	-
Martxoa	Marzo	-
Apirila	Abril	261.112
Maiatza	Mayo	631.331
Ekaina	Junio	995.768
Uztaila	Julio	1.278.441
Abuztua	Agosto	1.583.345
Iraila	Septiembre	1.936.378
Urria	Octubre	2.325.481
Azaroa	Noviembre	2.718.417
Abendua	Diciembre	3.302.677

FUNICULAR DE LARREINETA Bidaiariak - Viajes

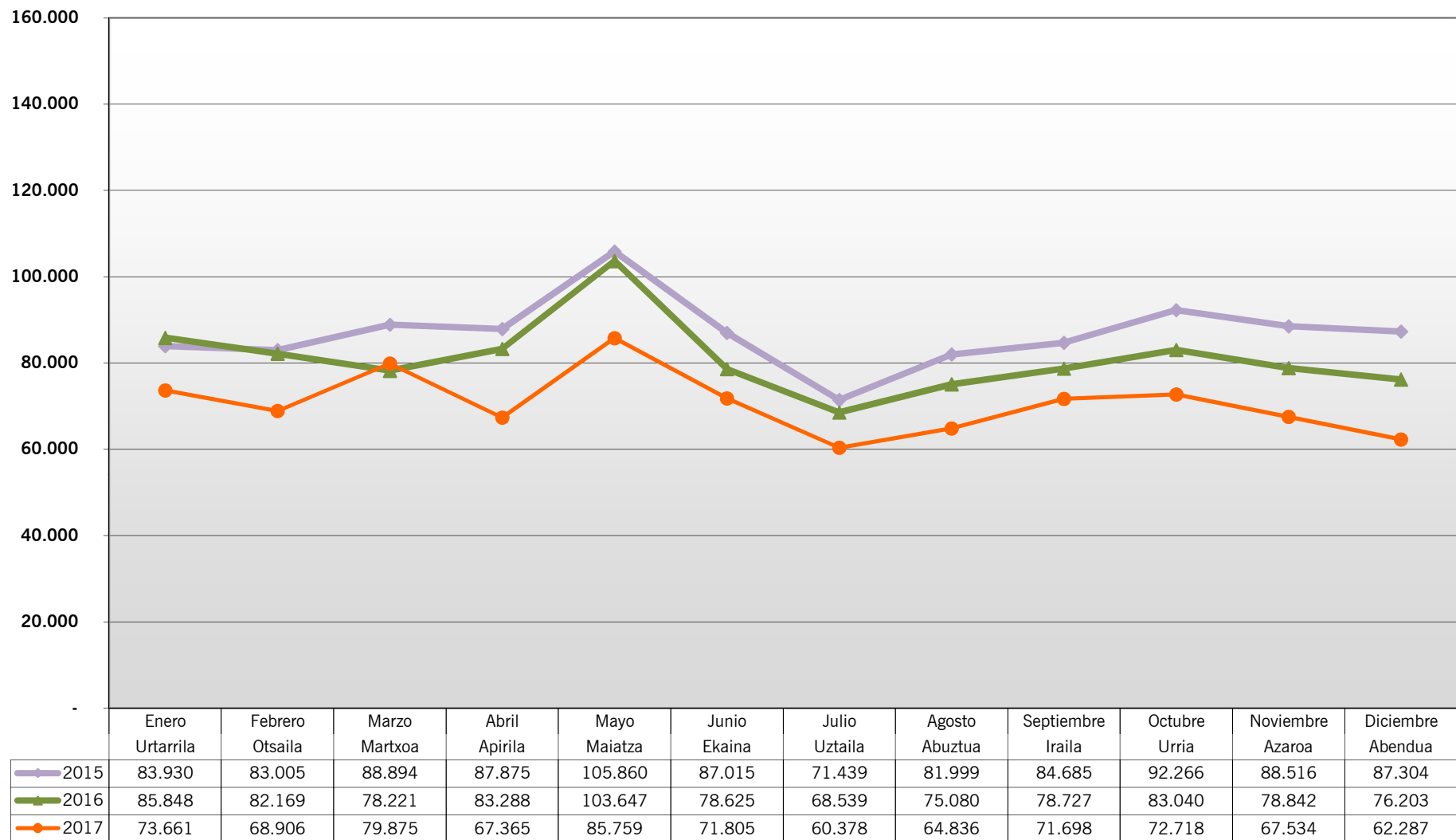


**ctb**bizkaiko garrio partzuergoa
consorcio de transportes de bizkaia**FUNICULAR DE LARREINETA**

Viajes		2015	2016	2017	Variación
Urtarrila	Enero	10.593	11.383	10.109	-11,19%
Otsaila	Febrero	18.480	10.548	10.525	-0,22%
Martxoa	Marzo	12.009	12.700	11.470	-9,69%
Apirila	Abril	16.094	11.828	15.766	33,29%
Maiatza	Mayo	13.617	13.073	13.822	5,73%
Ekaina	Junio	14.296	13.651	9.659	-29,24%
Uztaila	Julio	13.172	12.370	11.799	-4,62%
Abuztua	Agosto	12.490	11.911	10.847	-8,93%
Iraila	Septiembre	13.288	11.921	10.820	-9,24%
Urria	Octubre	14.645	15.015	13.635	-9,19%
Azaroa	Noviembre	13.962	11.344	10.843	-4,42%
Abendua	Diciembre	12.766	13.501	9.663	-28,43%
		165.412	149.245	138.958	-6,89%

Viajes Acumulados		2015	2016	2017	Variación
Urtarrila	Enero	10.593	11.383	10.109	-11,19%
Otsaila	Febrero	29.073	21.931	20.634	-5,91%
Martxoa	Marzo	41.082	34.631	32.104	-7,30%
Apirila	Abril	57.176	46.459	47.870	3,04%
Maiatza	Mayo	70.793	59.532	61.692	3,63%
Ekaina	Junio	85.089	73.183	71.351	-2,50%
Uztaila	Julio	98.261	85.553	83.150	-2,81%
Abuztua	Agosto	110.751	97.464	93.997	-3,56%
Iraila	Septiembre	124.039	109.385	104.817	-4,18%
Urria	Octubre	138.684	124.400	118.452	-4,78%
Azaroa	Noviembre	152.646	135.744	129.295	-4,75%
Abendua	Diciembre	165.412	149.245	138.958	-6,89%

FEVE Bidaariak - Viajes



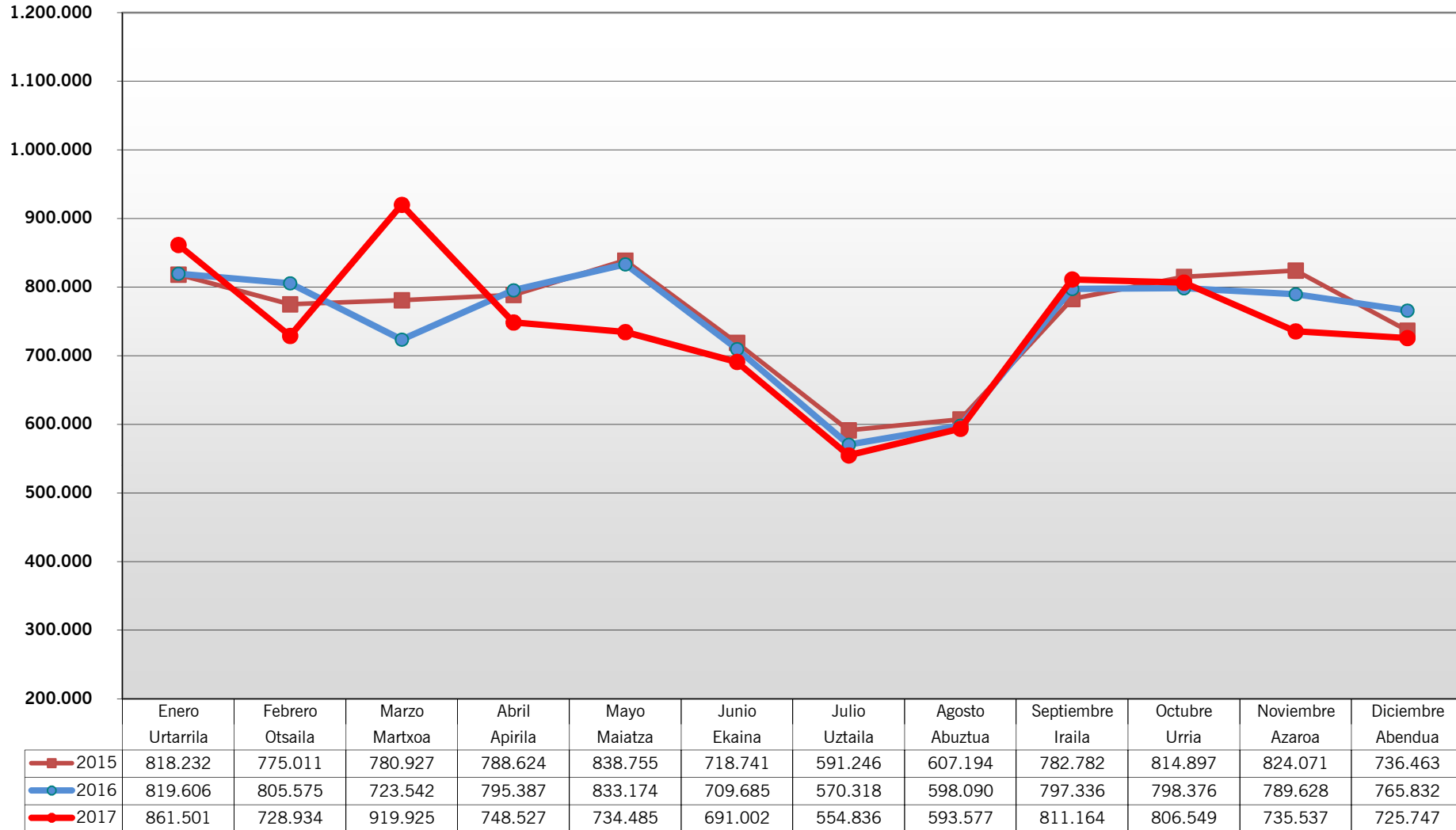
**ctb**bizkaiko garri partzuergoa
consorcio de transportes de bizkaia**FEVE**

Viajes		2015	2016	2017	Variac.
Urtarrila	Enero	83.930	85.848	73.661	-14,20%
Otsaila	Febrero	83.005	82.169	68.906	-16,14%
Martxoa	Marzo	88.894	78.221	79.875	2,11%
Apirila	Abril	87.875	83.288	67.365	-19,12%
Maiatza	Mayo	105.860	103.647	85.759	-17,26%
Ekaina	Junio	87.015	78.625	71.805	-8,67%
Uztaila	Julio	71.439	68.539	60.378	-11,91%
Abuztua	Agosto	81.999	75.080	64.836	-13,64%
Iraila	Septiembre	84.685	78.727	71.698	-8,93%
Urria	Octubre	92.266	83.040	72.718	-12,43%
Azaroa	Noviembre	88.516	78.842	67.534	-14,34%
Abendua	Diciembre	87.304	76.203	62.287	-18,26%
		1.042.788	972.229	846.822	-12,90%

Engloban los datos de cercanía zonificada Bilbao-Balmaseda
y los del tramo regional zonificado hasta Carranza
La cifra de viajes de Feve de diciembre de 2017 es provisional

Viajes Acumulados		2015	2016	2017	Variac.
Urtarrila	Enero	83.930	85.848	73.661	-14,20%
Otsaila	Febrero	166.935	168.017	142.567	-15,15%
Martxoa	Marzo	255.829	246.238	222.442	-9,66%
Apirila	Abril	343.704	329.526	289.807	-12,05%
Maiatza	Mayo	449.564	433.173	375.566	-13,30%
Ekaina	Junio	536.579	511.798	447.371	-12,59%
Uztaila	Julio	608.018	580.337	507.749	-12,51%
Abuztua	Agosto	690.017	655.417	572.585	-12,64%
Iraila	Septiembre	774.702	734.144	644.283	-12,24%
Urria	Octubre	866.968	817.184	717.001	-12,26%
Azaroa	Noviembre	955.484	896.026	784.535	-12,44%
Abendua	Diciembre	1.042.788	972.229	846.822	-12,90%

RENFE Bidaiariak - Viajes



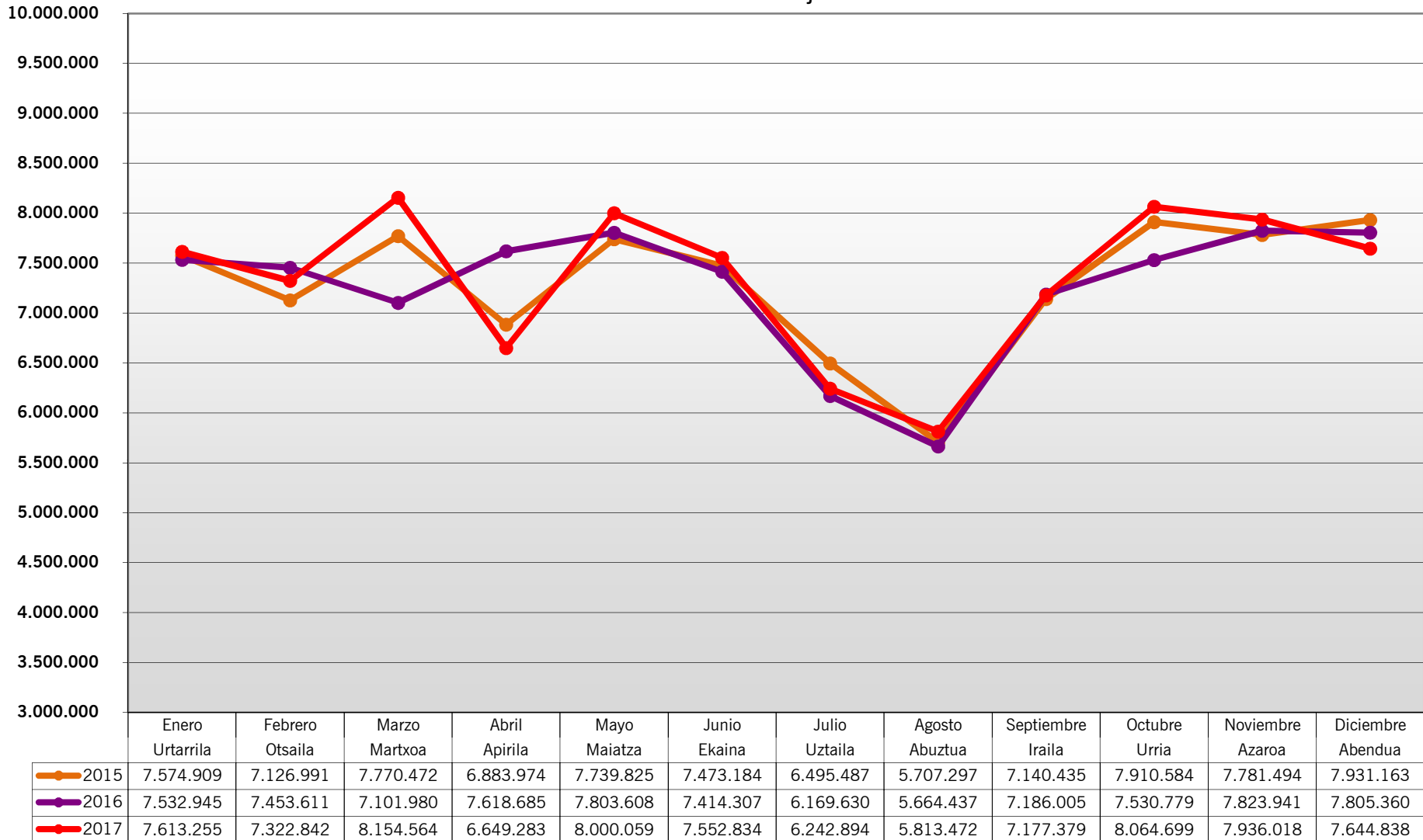
**ctb**bizkaiko garri partzuergoa
consorcio de transportes de bizkaia**RENFE**

Viajes		2015	2016	2017	Variac.
Urtarrila	Enero	818.232	819.606	861.501	5,11%
Otsaila	Febrero	775.011	805.575	728.934	-9,51%
Martxoa	Marzo	780.927	723.542	919.925	27,14%
Apirila	Abril	788.624	795.387	748.527	-5,89%
Maiatza	Mayo	838.755	833.174	734.485	-11,84%
Ekaina	Junio	718.741	709.685	691.002	-2,63%
Uztaila	Julio	591.246	570.318	554.836	-2,71%
Abuztua	Agosto	607.194	598.090	593.577	-0,75%
Iraila	Septiembre	782.782	797.336	811.164	1,73%
Urria	Octubre	814.897	798.376	806.549	1,02%
Azaroa	Noviembre	824.071	789.628	735.537	-6,85%
Abendua	Diciembre	736.463	765.832	725.747	-5,23%
		9.076.943	9.006.549	8.911.784	-1,05%

Viajes Acumulados		2015	2016	2017	Variac.
Urtarrila	Enero	818.232	819.606	861.501	5,11%
Otsaila	Febrero	1.593.243	1.625.181	1.590.435	-2,14%
Martxoa	Marzo	2.374.170	2.348.723	2.510.360	6,88%
Apirila	Abril	3.162.794	3.144.110	3.258.887	3,65%
Maiatza	Mayo	4.001.549	3.977.284	3.993.372	0,40%
Ekaina	Junio	4.720.290	4.686.969	4.684.374	-0,06%
Uztaila	Julio	5.311.536	5.257.287	5.239.210	-0,34%
Abuztua	Agosto	5.918.730	5.855.377	5.832.787	-0,39%
Iraila	Septiembre	6.701.512	6.652.713	6.643.951	-0,13%
Urria	Octubre	7.516.409	7.451.089	7.450.500	-0,01%
Azaroa	Noviembre	8.340.480	8.240.717	8.186.037	-0,66%
Abendua	Diciembre	9.076.943	9.006.549	8.911.784	-1,05%

METRO BILBAO

Bidaiariak - Viajes

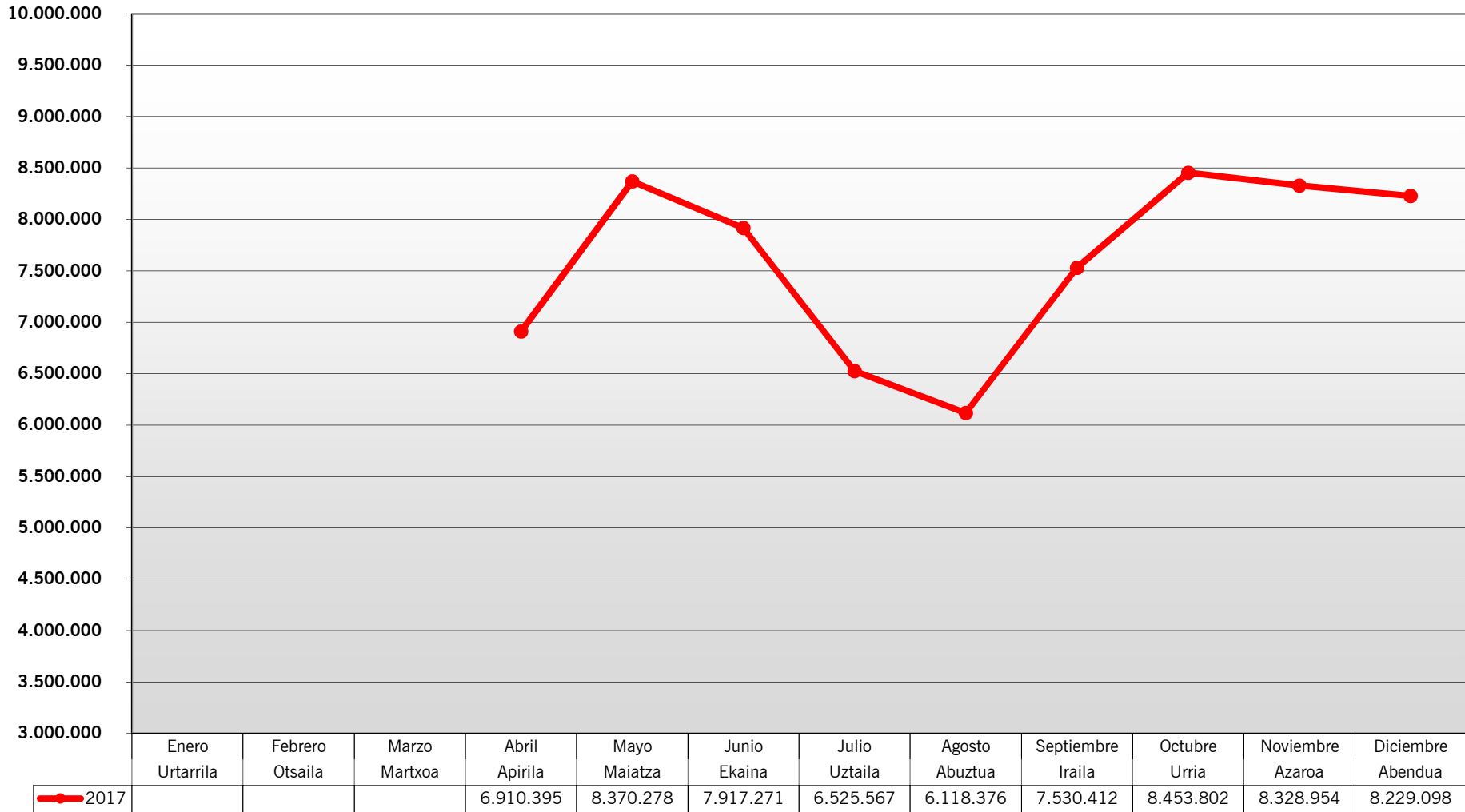


**ctb**bizkaiko garri partzuergoa
consorcio de transportes de bizkaia**METRO**

Viajes		2015	2016	2017	Variación
Urtarrila	Enero	7.574.909	7.532.945	7.613.255	1,07%
Otsaila	Febrero	7.126.991	7.453.611	7.322.842	-1,75%
Martxoa	Marzo	7.770.472	7.101.980	8.154.564	14,82%
Apirila	Abril	6.883.974	7.618.685	6.649.283	-12,72%
Maiatza	Mayo	7.739.825	7.803.608	8.000.059	2,52%
Ekaina	Junio	7.473.184	7.414.307	7.552.834	1,87%
Uztaila	Julio	6.495.487	6.169.630	6.242.894	1,19%
Abuztua	Agosto	5.707.297	5.664.437	5.813.472	2,63%
Iraila	Septiembre	7.140.435	7.186.005	7.177.379	-0,12%
Urria	Octubre	7.910.584	7.530.779	8.064.699	7,09%
Azaroa	Noviembre	7.781.494	7.823.941	7.936.018	1,43%
Abendua	Diciembre	7.931.163	7.805.360	7.644.838	-2,06%
		87.535.815	87.105.288	88.172.137	1,22%

Viajes Acumulados		2015	2016	2017	Variación
Urtarrila	Enero	7.574.909	7.532.945	7.613.255	1,07%
Otsaila	Febrero	14.701.900	14.986.556	14.936.097	-0,34%
Martxoa	Marzo	22.472.372	22.088.536	23.090.661	4,54%
Apirila	Abril	29.356.346	29.707.221	29.739.944	0,11%
Maiatza	Mayo	37.096.171	37.510.829	37.740.003	0,61%
Ekaina	Junio	44.569.355	44.925.136	45.292.837	0,82%
Uztaila	Julio	51.064.842	51.094.766	51.535.731	0,86%
Abuztua	Agosto	56.772.139	56.759.203	57.349.203	1,04%
Iraila	Septiembre	63.912.574	63.945.208	64.526.582	0,91%
Urria	Octubre	71.823.158	71.475.987	72.591.281	1,56%
Azaroa	Noviembre	79.604.652	79.299.928	80.527.299	1,55%
Abendua	Diciembre	87.535.815	87.105.288	88.172.137	1,22%

TOTAL SERVICIO METRO (L1, L2, L3) - Bidaiariak - Viajes



**ctb**bizkaiko garrio partzuergoa
consorcio de transportes de bizkaia**SERVICIO METRO (L1, L2, L3)**

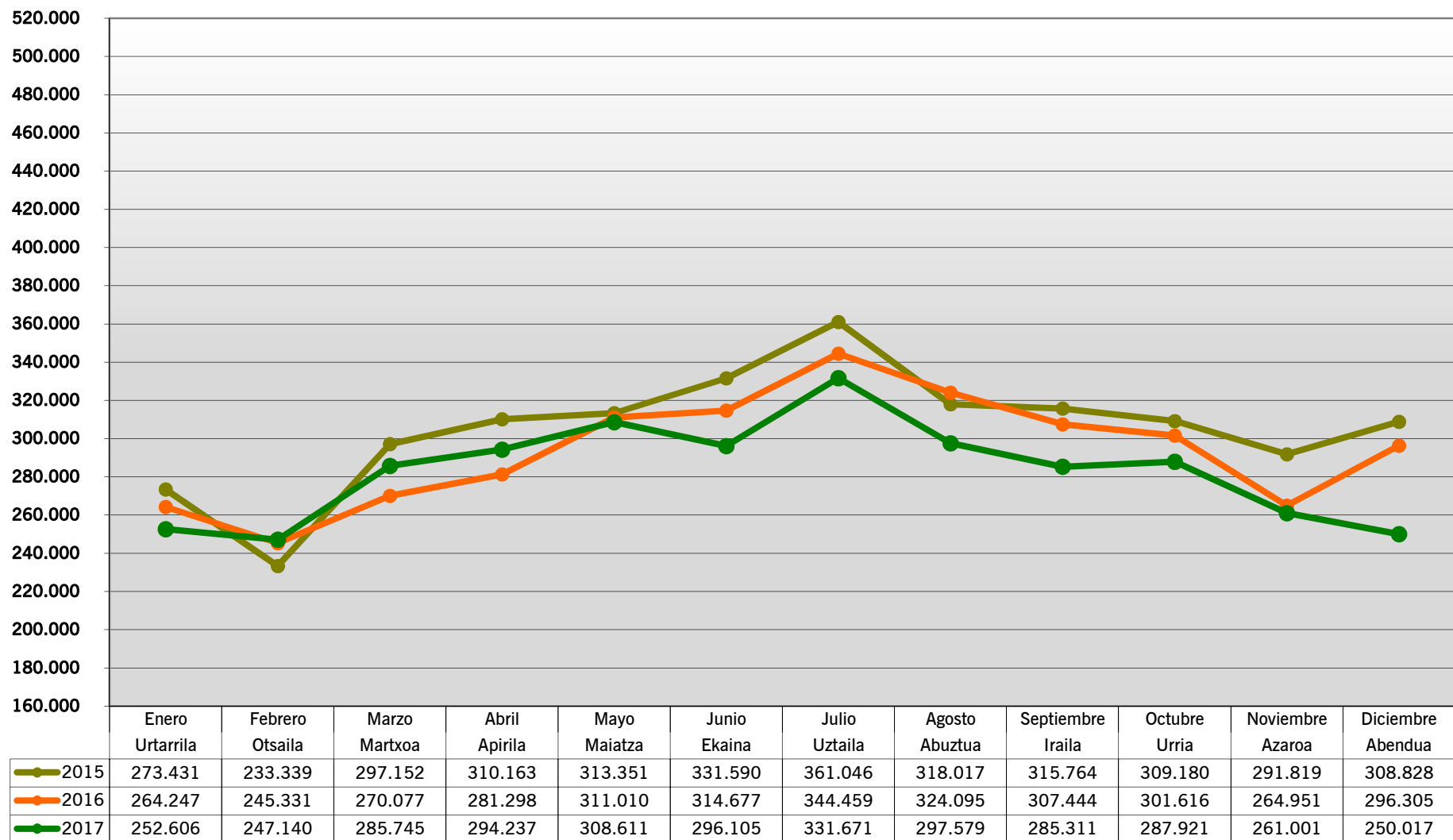
Viajes		2017
Urtarrila	Enero	
Otsaila	Febrero	
Martxoa	Marzo	
Apirila	Abril	6.910.395
Maiatza	Mayo	8.370.278
Ekaina	Junio	7.917.271
Uztaila	Julio	6.525.567
Abuztua	Agosto	6.118.376
Iraila	Septiembre	7.530.412
Urria	Octubre	8.453.802
Azaroa	Noviembre	8.328.954
Abendua	Diciembre	8.229.098
		68.384.153

Desde 08/04/2017, que se inaugura la Línea 3

Viajes Acumulados		2017
Urtarrila	Enero	-
Otsaila	Febrero	-
Martxoa	Marzo	-
Apirila	Abril	6.910.395
Maiatza	Mayo	15.280.673
Ekaina	Junio	23.197.944
Uztaila	Julio	29.723.511
Abuztua	Agosto	35.841.887
Iraila	Septiembre	43.372.299
Urria	Octubre	51.826.101
Azaroa	Noviembre	60.155.055
Abendua	Diciembre	68.384.153

BIZKAIKO ZUBIA

Bidaiariak - Viajes



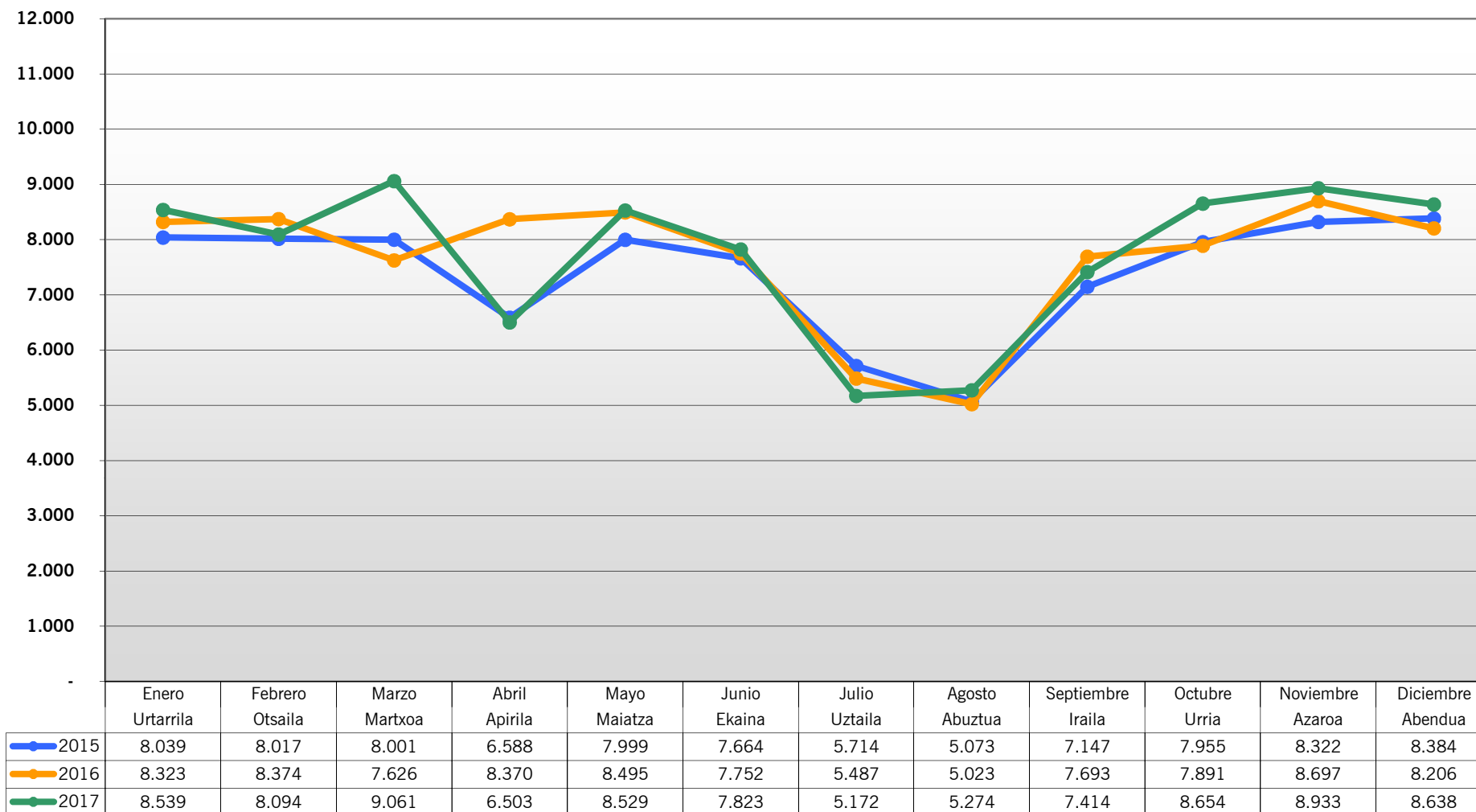
**ctb**bizkaiko garrio partzuergoa
consorcio de transportes de bizkaia**BIZKAIKO ZUBIA**

Viajes		2015	2016	2017	Variación
Urtarrila	Enero	273.431	264.247	252.606	-4,41%
Otsaila	Febrero	233.339	245.331	247.140	0,74%
Martxoa	Marzo	297.152	270.077	285.745	5,80%
Apirila	Abril	310.163	281.298	294.237	4,60%
Maiatza	Mayo	313.351	311.010	308.611	-0,77%
Ekaina	Junio	331.590	314.677	296.105	-5,90%
Uztaila	Julio	361.046	344.459	331.671	-3,71%
Abuztua	Agosto	318.017	324.095	297.579	-8,18%
Iraila	Septiembre	315.764	307.444	285.311	-7,20%
Urria	Octubre	309.180	301.616	287.921	-4,54%
Azaroa	Noviembre	291.819	264.951	261.001	-1,49%
Abendua	Diciembre	308.828	296.305	250.017	-15,62%
		3.663.680	3.525.510	3.397.944	-3,62%

Viajes Acumulados		2015	2016	2017	Variación
Urtarrila	Enero	273.431	264.247	252.606	-4,41%
Otsaila	Febrero	506.770	509.578	499.746	-1,93%
Martxoa	Marzo	803.922	779.655	785.491	0,75%
Apirila	Abril	1.114.085	1.060.953	1.079.728	1,77%
Maiatza	Mayo	1.427.436	1.371.963	1.388.339	1,19%
Ekaina	Junio	1.759.026	1.686.640	1.684.444	-0,13%
Uztaila	Julio	2.120.072	2.031.099	2.016.115	-0,74%
Abuztua	Agosto	2.438.089	2.355.194	2.313.694	-1,76%
Iraila	Septiembre	2.753.853	2.662.638	2.599.005	-2,39%
Urria	Octubre	3.063.033	2.964.254	2.886.926	-2,61%
Azaroa	Noviembre	3.354.852	3.229.205	3.147.927	-2,52%
Abendua	Diciembre	3.663.680	3.525.510	3.397.944	-3,62%

PARKING LEIOA

Erabiltzaileak - Aparcamientos

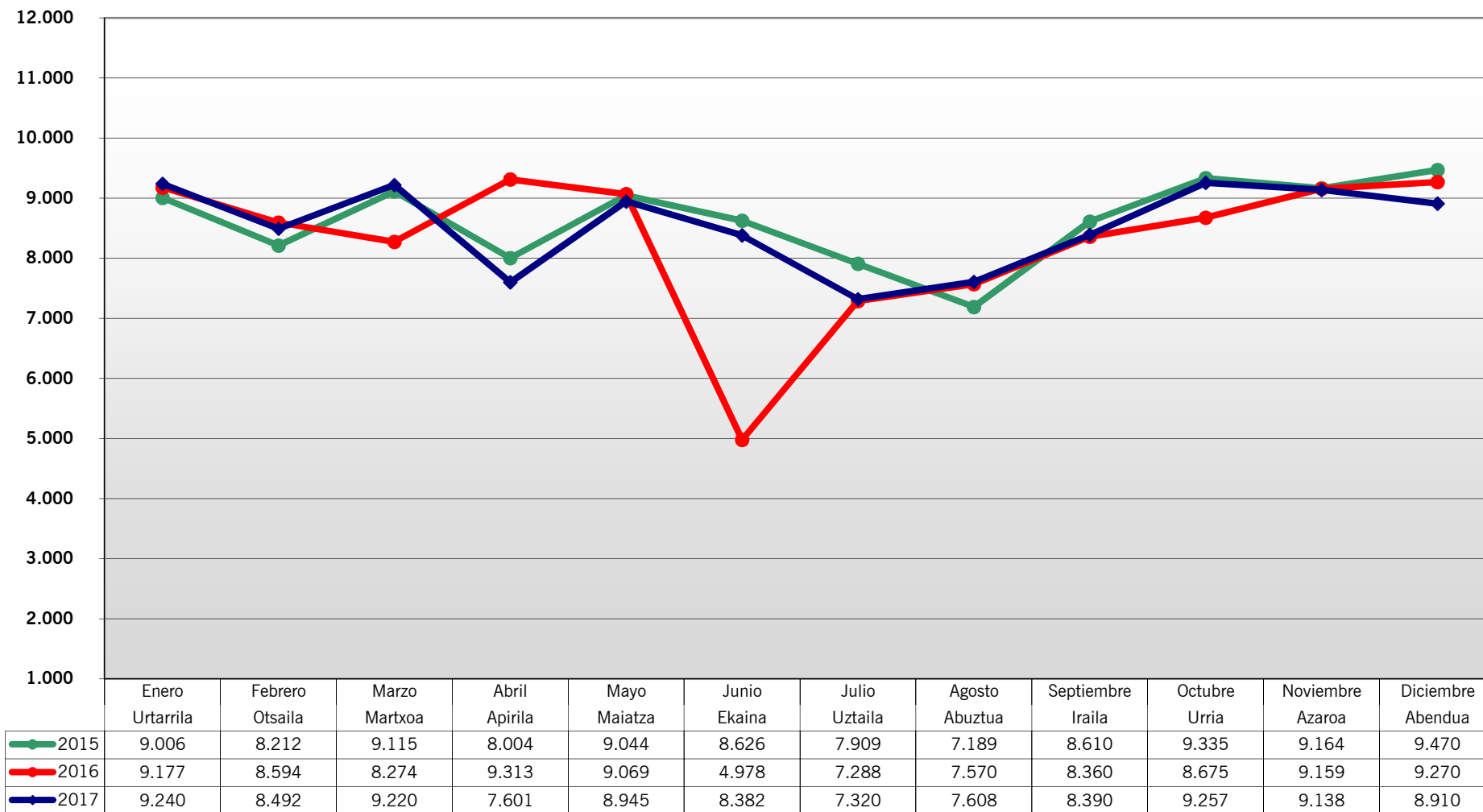


**ctb**bizkaiko garrio partzuergoa
consorcio de transportes de bizkaia**PARKING LEIOA**

Aparcamientos		2015	2016	2017	Variación
Urtarrila	Enero	8.039	8.323	8.539	2,60%
Otsaila	Febrero	8.017	8.374	8.094	-3,34%
Martxoa	Marzo	8.001	7.626	9.061	18,82%
Apirila	Abril	6.588	8.370	6.503	-22,31%
Maiatza	Mayo	7.999	8.495	8.529	0,40%
Ekaina	Junio	7.664	7.752	7.823	0,92%
Uztaila	Julio	5.714	5.487	5.172	-5,74%
Abuztua	Agosto	5.073	5.023	5.274	5,00%
Iraila	Septiembre	7.147	7.693	7.414	-3,63%
Urria	Octubre	7.955	7.891	8.654	9,67%
Azaroa	Noviembre	8.322	8.697	8.933	2,71%
Abendua	Diciembre	8.384	8.206	8.638	5,26%
		88.903	91.937	92.634	0,76%

Aparcamientos Acumulados		2015	2016	2017	Variación
Urtarrila	Enero	8.039	8.323	8.539	2,60%
Otsaila	Febrero	16.056	16.697	16.633	-0,38%
Martxoa	Marzo	24.057	24.323	25.694	5,64%
Apirila	Abril	30.645	32.693	32.197	-1,52%
Maiatza	Mayo	38.644	41.188	40.726	-1,12%
Ekaina	Junio	46.308	48.940	48.549	-0,80%
Uztaila	Julio	52.022	54.427	53.721	-1,30%
Abuztua	Agosto	57.095	59.450	58.995	-0,77%
Iraila	Septiembre	64.242	67.143	66.409	-1,09%
Urria	Octubre	72.197	75.034	75.063	0,04%
Azaroa	Noviembre	80.519	83.731	83.996	0,32%
Abendua	Diciembre	88.903	91.937	92.634	0,76%

PARKING ETXEBARRI Erabiltzaileak - Aparcamientos

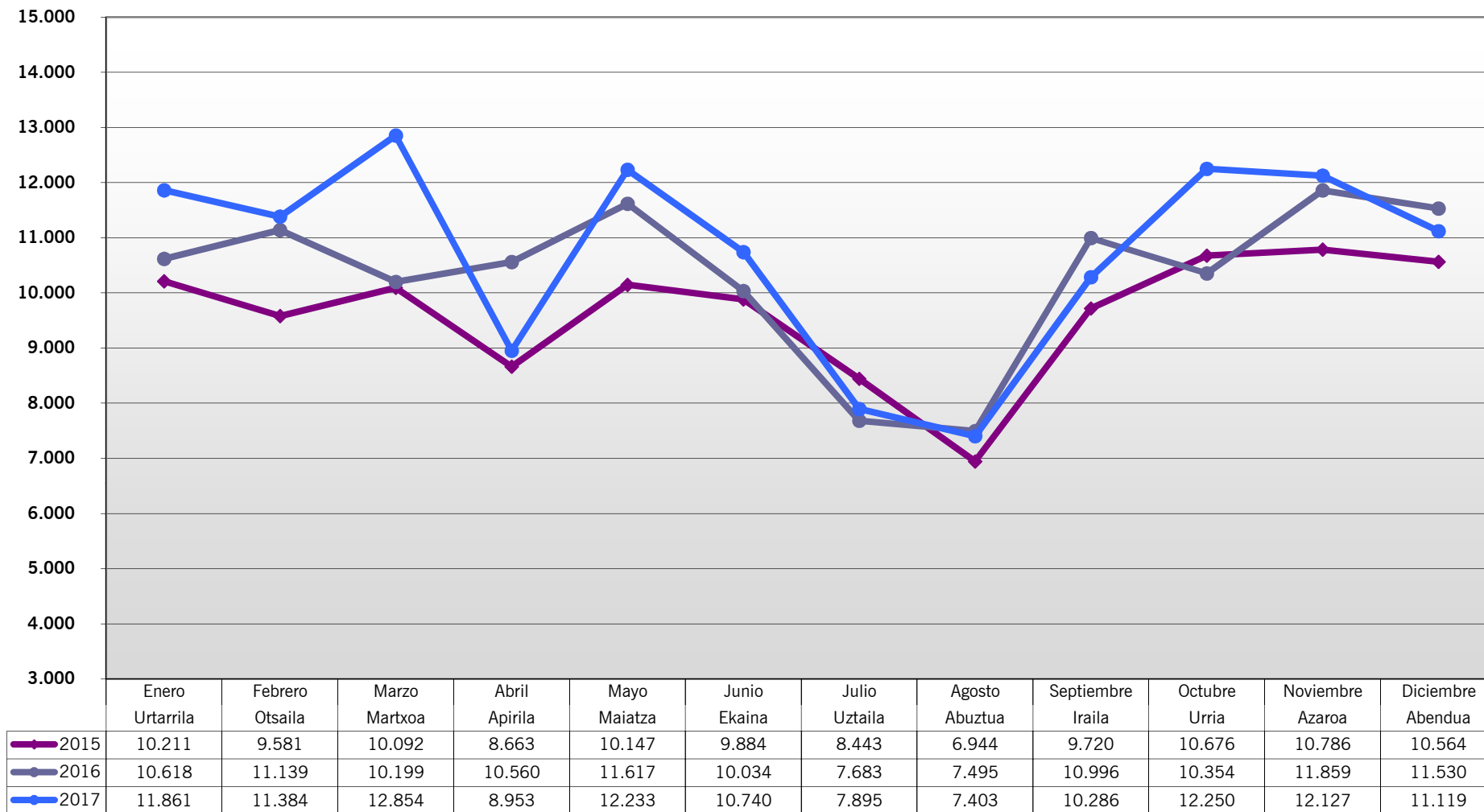


**ctb**bizkaiko garrio partzuergoa
consorcio de transportes de bizkaia**PARKING ETXEBARRI**

Aparcamientos		2015	2016	2017	Variación
Urtarrila	Enero	9.006	9.177	9.240	0,69%
Otsaila	Febrero	8.212	8.594	8.492	-1,19%
Martxoa	Marzo	9.115	8.274	9.220	11,43%
Apirila	Abril	8.004	9.313	7.601	-18,38%
Maiatza	Mayo	9.044	9.069	8.945	-1,37%
Ekaina	Junio	8.626	4.978	8.382	68,38%
Uztaila	Julio	7.909	7.288	7.320	0,44%
Abuztua	Agosto	7.189	7.570	7.608	0,50%
Iraila	Septiembre	8.610	8.360	8.390	0,36%
Urria	Octubre	9.335	8.675	9.257	6,71%
Azaroa	Noviembre	9.164	9.159	9.138	-0,23%
Abendua	Diciembre	9.470	9.270	8.910	-3,88%
		103.684	99.727	102.503	2,78%

Aparcamientos Acumulados		2015	2016	2017	Variación
Urtarrila	Enero	9.006	9.177	9.240	0,69%
Otsaila	Febrero	17.218	17.771	17.732	-0,22%
Martxoa	Marzo	26.333	26.045	26.952	3,48%
Apirila	Abril	34.337	35.358	34.553	-2,28%
Maiatza	Mayo	43.381	44.427	43.498	-2,09%
Ekaina	Junio	52.007	49.405	51.880	5,01%
Uztaila	Julio	59.916	56.693	59.200	4,42%
Abuztua	Agosto	67.105	64.263	66.808	3,96%
Iraila	Septiembre	75.715	72.623	75.198	3,55%
Urria	Octubre	85.050	81.298	84.455	3,88%
Azaroa	Noviembre	94.214	90.457	93.593	3,47%
Abendua	Diciembre	103.684	99.727	102.503	2,78%

PARKING BEC Erabiltzaileak - Aparcamientos

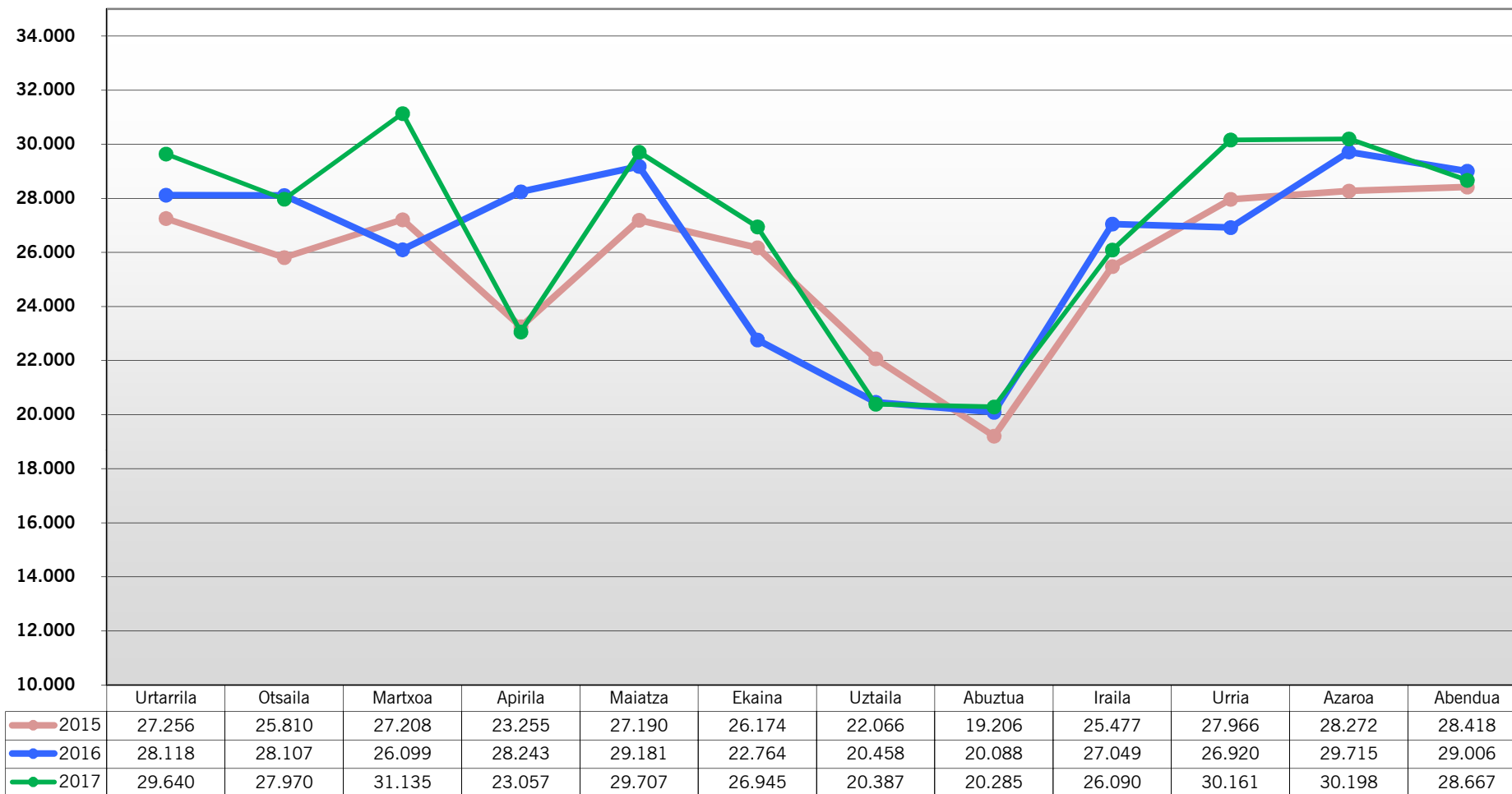


**ctb****bizkaiko garrio partzuergoa**
consorcio de transportes de bizkaia**PARKING BEC**

Aparcamientos		2015	2016	2017	Variación
Urtarrila	Enero	10.211	10.618	11.861	11,71%
Otsaila	Febrero	9.581	11.139	11.384	2,20%
Martxoa	Marzo	10.092	10.199	12.854	26,03%
Apirila	Abril	8.663	10.560	8.953	-15,22%
Maiatza	Mayo	10.147	11.617	12.233	5,30%
Ekaina	Junio	9.884	10.034	10.740	7,04%
Uztaila	Julio	8.443	7.683	7.895	2,76%
Abuztua	Agosto	6.944	7.495	7.403	-1,23%
Iraila	Septiembre	9.720	10.996	10.286	-6,46%
Urria	Octubre	10.676	10.354	12.250	18,31%
Azaroa	Noviembre	10.786	11.859	12.127	2,26%
Abendua	Diciembre	10.564	11.530	11.119	-3,56%
		115.711	124.084	129.105	4,05%

Aparcamientos Acumulados		2015	2016	2017	Variación
Urtarrila	Enero	10.211	10.618	11.861	11,71%
Otsaila	Febrero	19.792	21.757	23.245	6,84%
Martxoa	Marzo	29.884	31.956	36.099	12,96%
Apirila	Abril	38.547	42.516	45.052	5,96%
Maiatza	Mayo	48.694	54.133	57.285	5,82%
Ekaina	Junio	58.578	64.167	68.025	6,01%
Uztaila	Julio	67.021	71.850	75.920	5,66%
Abuztua	Agosto	73.965	79.345	83.323	5,01%
Iraila	Septiembre	83.685	90.341	93.609	3,62%
Urria	Octubre	94.361	100.695	105.859	5,13%
Azaroa	Noviembre	105.147	112.554	117.986	4,83%
Abendua	Diciembre	115.711	124.084	129.105	4,05%

LEIOA-ETXEBARRI-BEC Erabiltzaileak - Aparcamientos



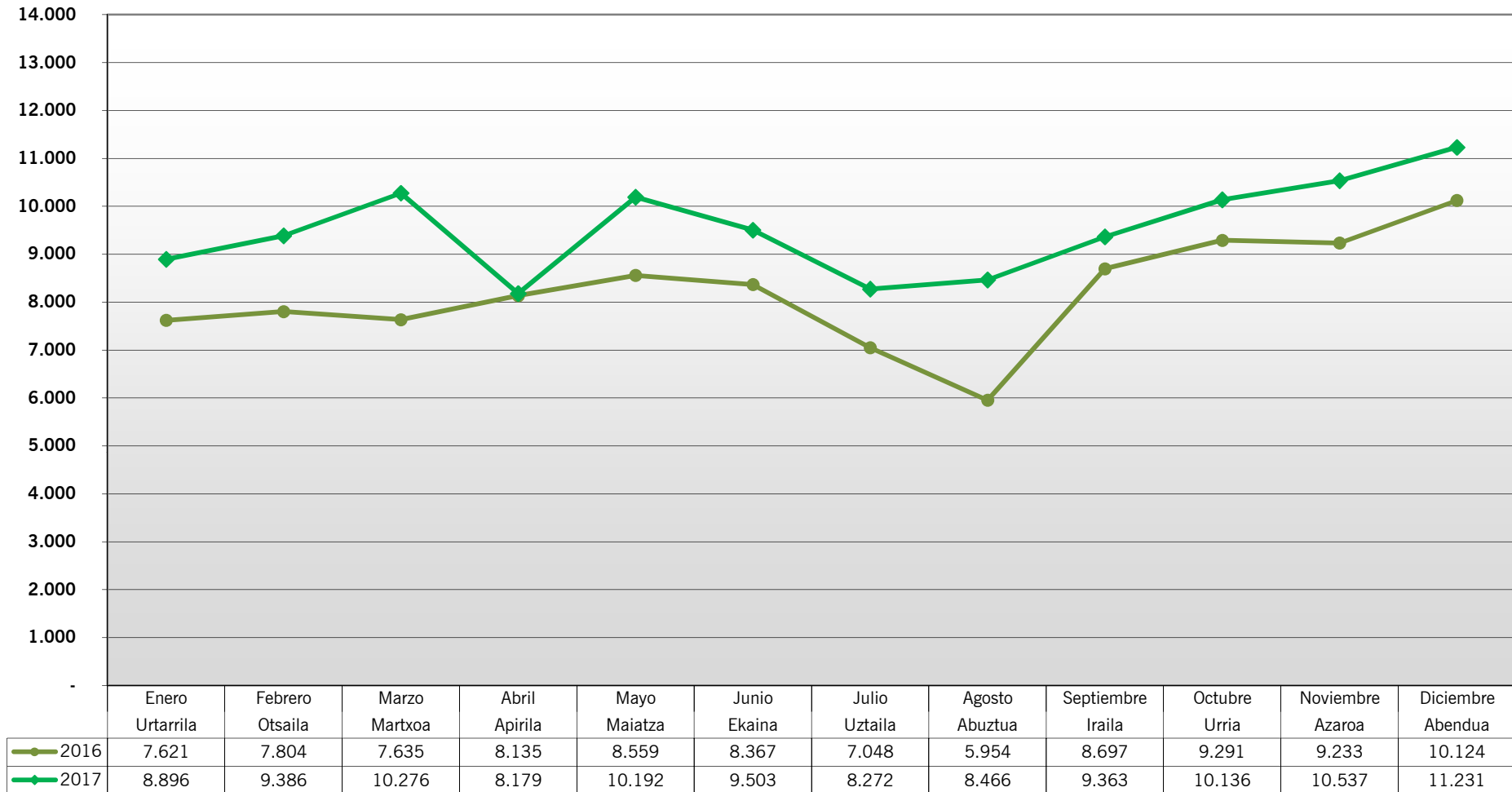
**ctb**bizkaiko garrio partzuergoa
consorcio de transportes de bizkaia**APARCAMIENTOS**

Aparcamientos		2015	2016	2017	Variación
Urtarrila	Enero	27.256	28.118	29.640	5,41%
Otsaila	Febrero	25.810	28.107	27.970	-0,49%
Martxoa	Marzo	27.208	26.099	31.135	19,30%
Apirila	Abril	23.255	28.243	23.057	-18,36%
Maiatza	Mayo	27.190	29.181	29.707	1,80%
Ekaina	Junio	26.174	22.764	26.945	18,37%
Uztaila	Julio	22.066	20.458	20.387	-0,35%
Abuztua	Agosto	19.206	20.088	20.285	0,98%
Iraila	Septiembre	25.477	27.049	26.090	-3,55%
Urria	Octubre	27.966	26.920	30.161	12,04%
Azaroa	Noviembre	28.272	29.715	30.198	1,63%
Abendua	Diciembre	28.418	29.006	28.667	-1,17%
		308.298	315.748	324.242	2,69%

Aparcamientos Acumulados		2015	2016	2017	Variación
Urtarrila	Enero	27.256	28.118	29.640	5,41%
Otsaila	Febrero	53.066	56.225	57.610	2,46%
Martxoa	Marzo	80.274	82.324	88.745	7,80%
Apirila	Abril	103.529	110.567	111.802	1,12%
Maiatza	Mayo	130.719	139.748	141.509	1,26%
Ekaina	Junio	156.893	162.512	168.454	3,66%
Uztaila	Julio	178.959	182.970	188.841	3,21%
Abuztua	Agosto	198.165	203.058	209.126	2,99%
Iraila	Septiembre	223.642	230.107	235.216	2,22%
Urria	Octubre	251.608	257.027	265.377	3,25%
Azaroa	Noviembre	279.880	286.742	295.575	3,08%
Abendua	Diciembre	308.298	315.748	324.242	2,69%

TRANVÍA DE VITORIA-GASTEIZ

Bidaiariak Barik txartelarekin- Viajes con tarjeta Barik



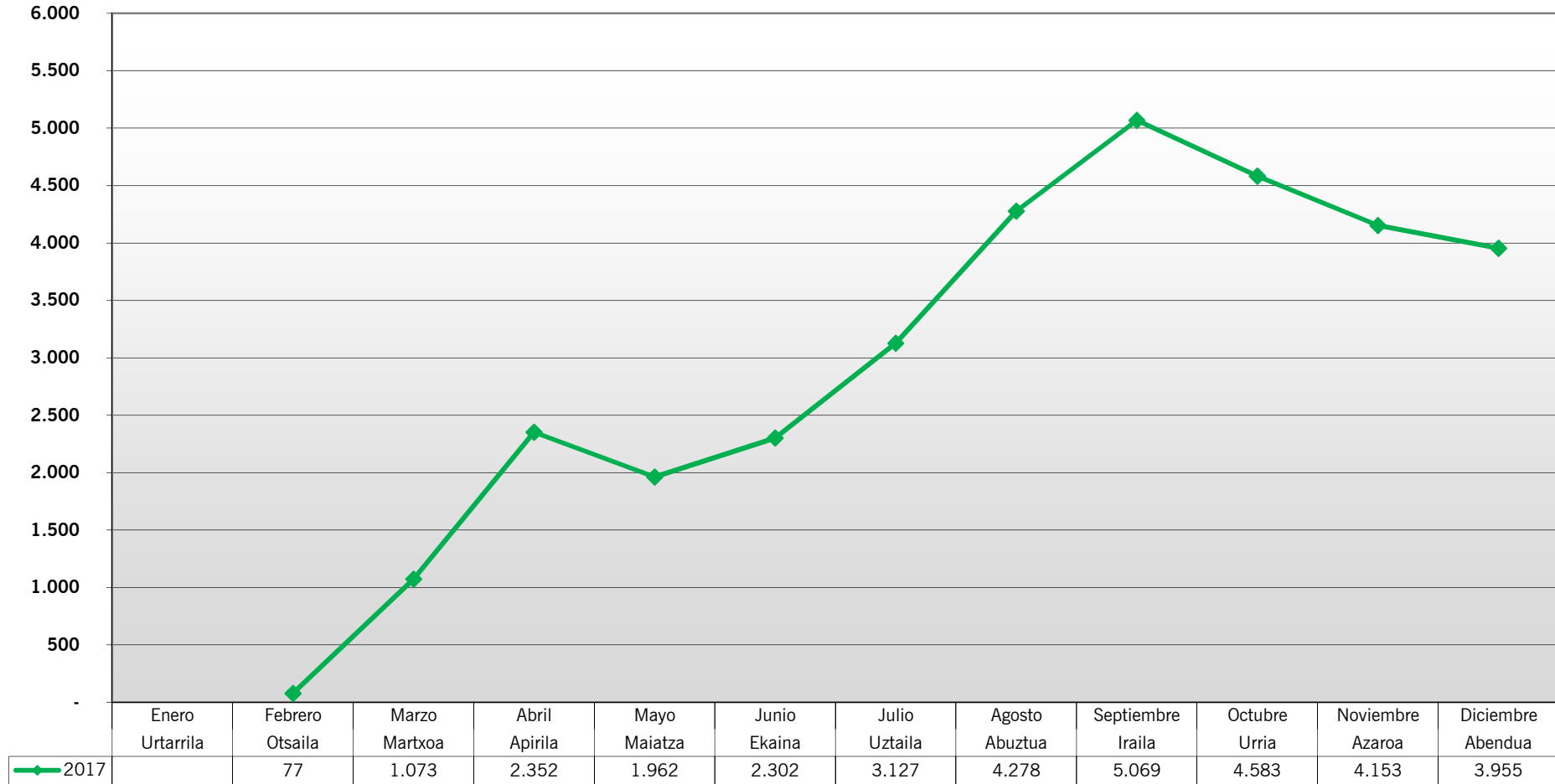
**ctb**bizkaiko garrio partzuergoa
consorcio de transportes de bizkaia**BARIK EN EL TRANVÍA DE VITORIA-GASTEIZ**

Viajes con tarjeta Barik		2015	2016	2017	Variación
Urtarrila	Enero	3.143	7.621	8.896	16,73%
Otsaila	Febrero	2.852	7.804	9.386	20,27%
Martxoa	Marzo	4.923	7.635	10.276	34,59%
Apirila	Abril	5.676	8.135	8.179	0,54%
Maiatza	Mayo	6.582	8.559	10.192	19,08%
Ekaina	Junio	6.647	8.367	9.503	13,58%
Uztaila	Julio	6.008	7.048	8.272	17,37%
Abuztua	Agosto	5.688	5.954	8.466	42,19%
Iraila	Septiembre	7.739	8.697	9.363	7,66%
Urria	Octubre	8.046	9.291	10.136	9,09%
Azaroa	Noviembre	7.896	9.233	10.537	14,12%
Abendua	Diciembre	8.695	10.124	11.231	10,93%
		73.895	98.468	114.437	16,22%

Desde diciembre de 2014 implantada Barik en el tranvía de Vitoria-Gasteiz

Viajes Acumulados con tarjeta		2015	2016	2017	Variación
Urtarrila	Enero	3.143	7.621	8.896	183,04%
Otsaila	Febrero	5.995	15.425	18.282	204,95%
Martxoa	Marzo	10.918	23.060	28.558	161,57%
Apirila	Abril	16.594	31.195	36.737	121,39%
Maiatza	Mayo	23.176	39.754	46.929	102,49%
Ekaina	Junio	29.823	48.121	56.432	89,22%
Uztaila	Julio	35.831	55.169	64.704	80,58%
Abuztua	Agosto	41.519	61.123	73.170	76,23%
Iraila	Septiembre	49.258	69.820	82.533	67,55%
Urria	Octubre	57.304	79.111	92.669	61,71%
Azaroa	Noviembre	65.200	88.344	103.206	58,29%
Abendua	Diciembre	73.895	98.468	114.437	16,22%

DBUS DONOSTIA-SAN SEBASTIAN
Bidaiariak Barik txartelarekin- Viajes con tarjeta Barik



**ctb**

bizkaiko garrio partzuergoa
consorcio de transportes de bizkaia

BARIK EN DEBUS**Viajes con tarjeta Barik 2017**

Urtarrila	Enero	
Otsaila	Febrero	77
Martxoa	Marzo	1.073
Apirila	Abril	2.352
Maiatza	Mayo	1.962
Ekaina	Junio	2.302
Uztaila	Julio	3.127
Abuztua	Agosto	4.278
Iraila	Septiembre	5.069
Urria	Octubre	4.583
Azaroa	Noviembre	4.153
Abendua	Diciembre	3.955
		32.931

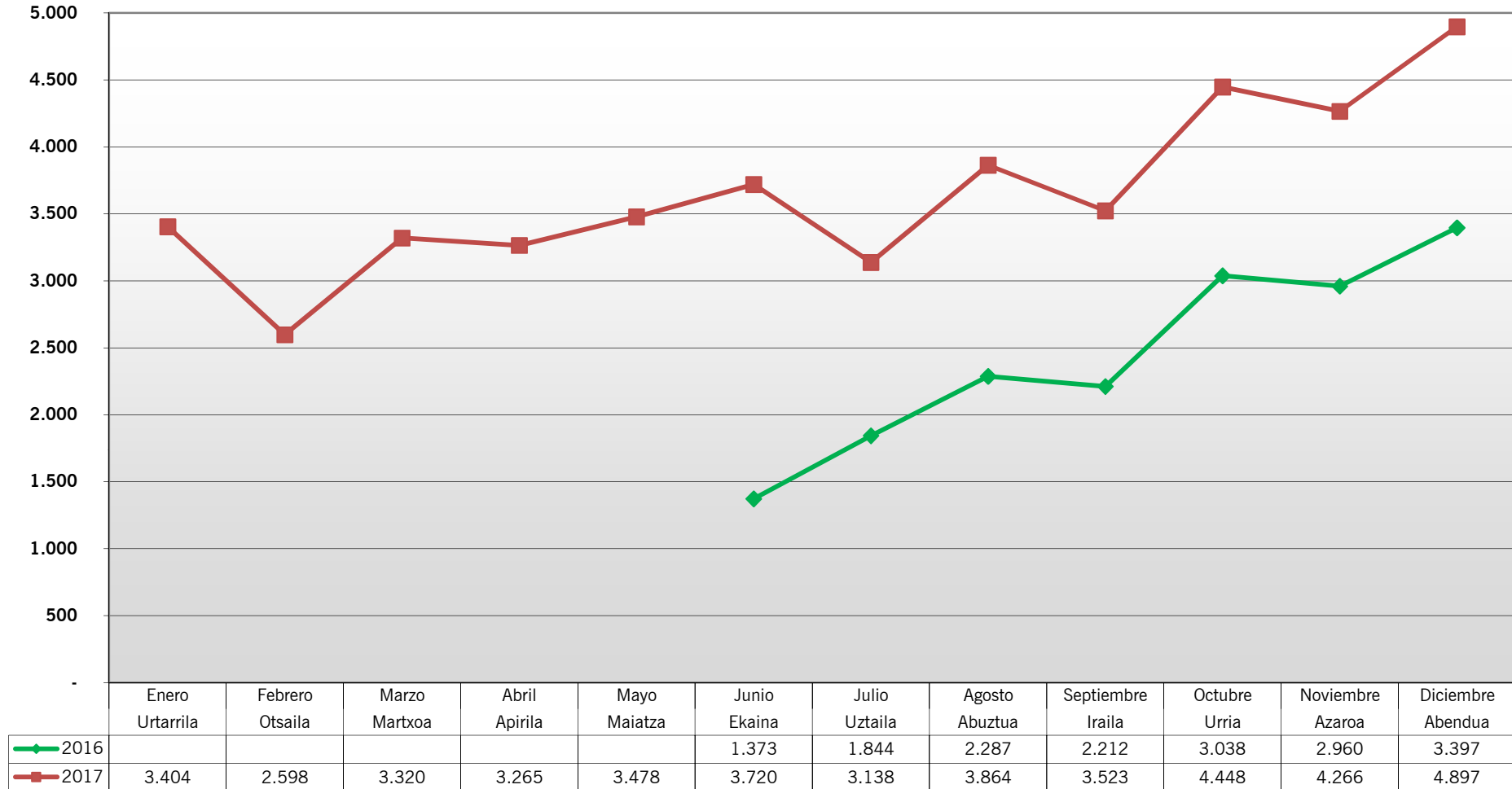
Desde febrero de 2017 se implanta paulatinamente Barik en las líneas de DBus.
Desde el 30/03/17 en todas sus líneas

Viajes Acumulados con tarjeta 2017

Urtarrila	Enero	-
Otsaila	Febrero	77
Martxoa	Marzo	1.150
Apirila	Abril	3.502
Maiatza	Mayo	5.464
Ekaina	Junio	7.766
Uztaila	Julio	10.893
Abuztua	Agosto	15.171
Iraila	Septiembre	20.240
Urria	Octubre	24.823
Azaroa	Noviembre	28.976
Abendua	Diciembre	32.931

METRO BILBAO

Bidaiariak Bat txartelarekin- Viajes con tarjeta Bat



**ctb****bizkaiko garrio partzuergoa**
consorcio de transportes de bizkaia**BAT EN METRO BILBAO**

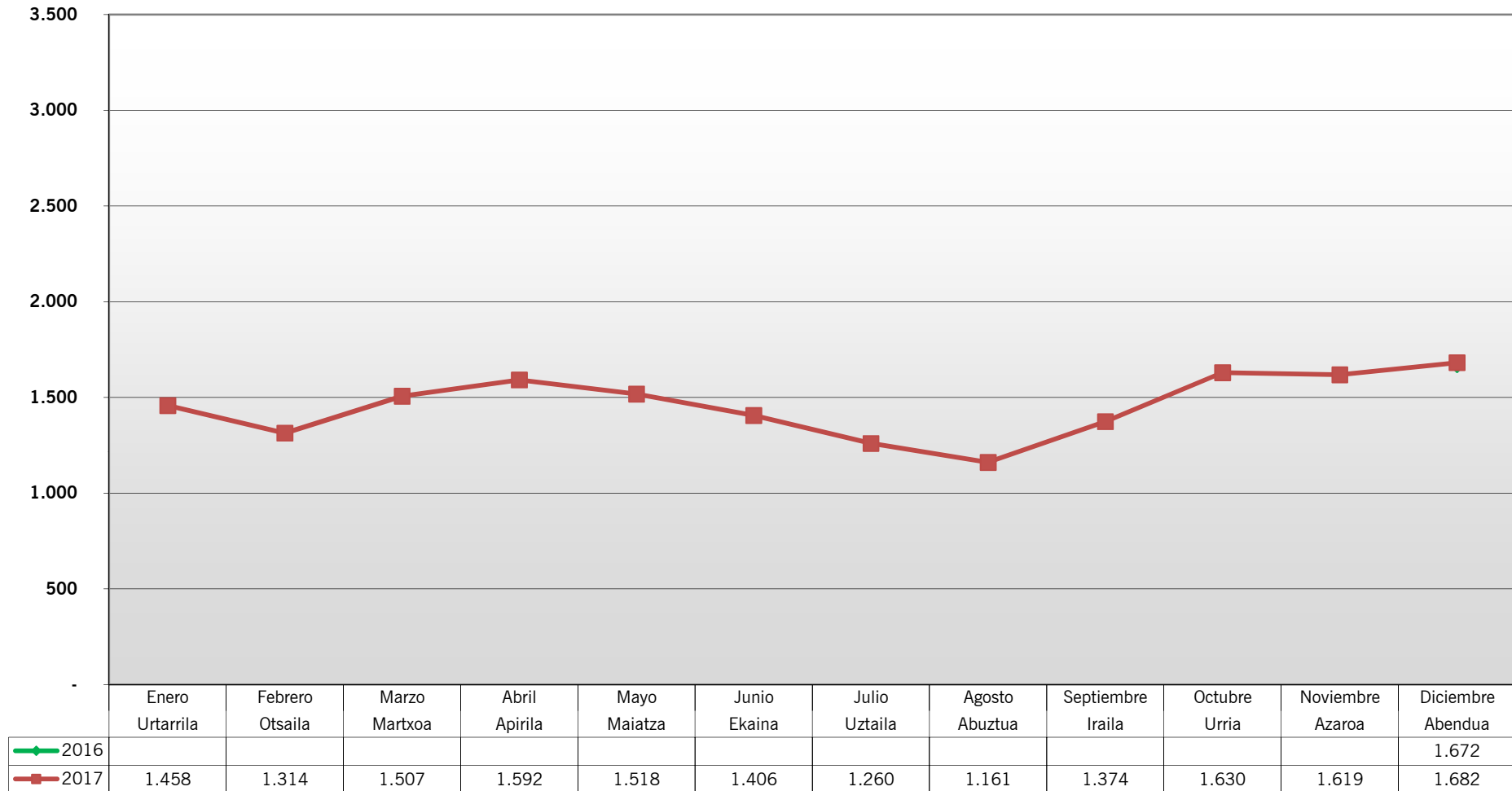
Viajes		2016	2017
Urtarrila	Enero		3.404
Otsaila	Febrero		2.598
Martxoa	Marzo		3.320
Apirila	Abril		3.265
Maiatza	Mayo		3.478
Ekaina	Junio	1.373	3.720
Uztaila	Julio	1.844	3.138
Abuztua	Agosto	2.287	3.864
Iraila	Septiembre	2.212	3.523
Urria	Octubre	3.038	4.448
Azaroa	Noviembre	2.960	4.266
Abendua	Diciembre	3.397	4.897
		17.111	43.921

Desde el 9 de junio de 2016 se puede utilizar Bat en Metro Bilbao

Viajes Acumulados		2016	2017
Urtarrila	Enero		3.404
Otsaila	Febrero		6.002
Martxoa	Marzo		9.322
Apirila	Abril		12.587
Maiatza	Mayo		16.065
Ekaina	Junio	1.373	19.785
Uztaila	Julio	3.217	22.923
Abuztua	Agosto	5.504	26.787
Iraila	Septiembre	7.716	30.310
Urria	Octubre	10.754	34.758
Azaroa	Noviembre	13.714	39.024
Abendua	Diciembre	17.111	43.921

TRANVÍA DE BILBAO

Bidaiariak Bat txartelarekin- Viajes con tarjeta Bat



**ctb****bizkaiko garrio partzuergoa**
consorcio de transportes de bizkaia**BAT EN EL TRANVÍA DE BILBAO**

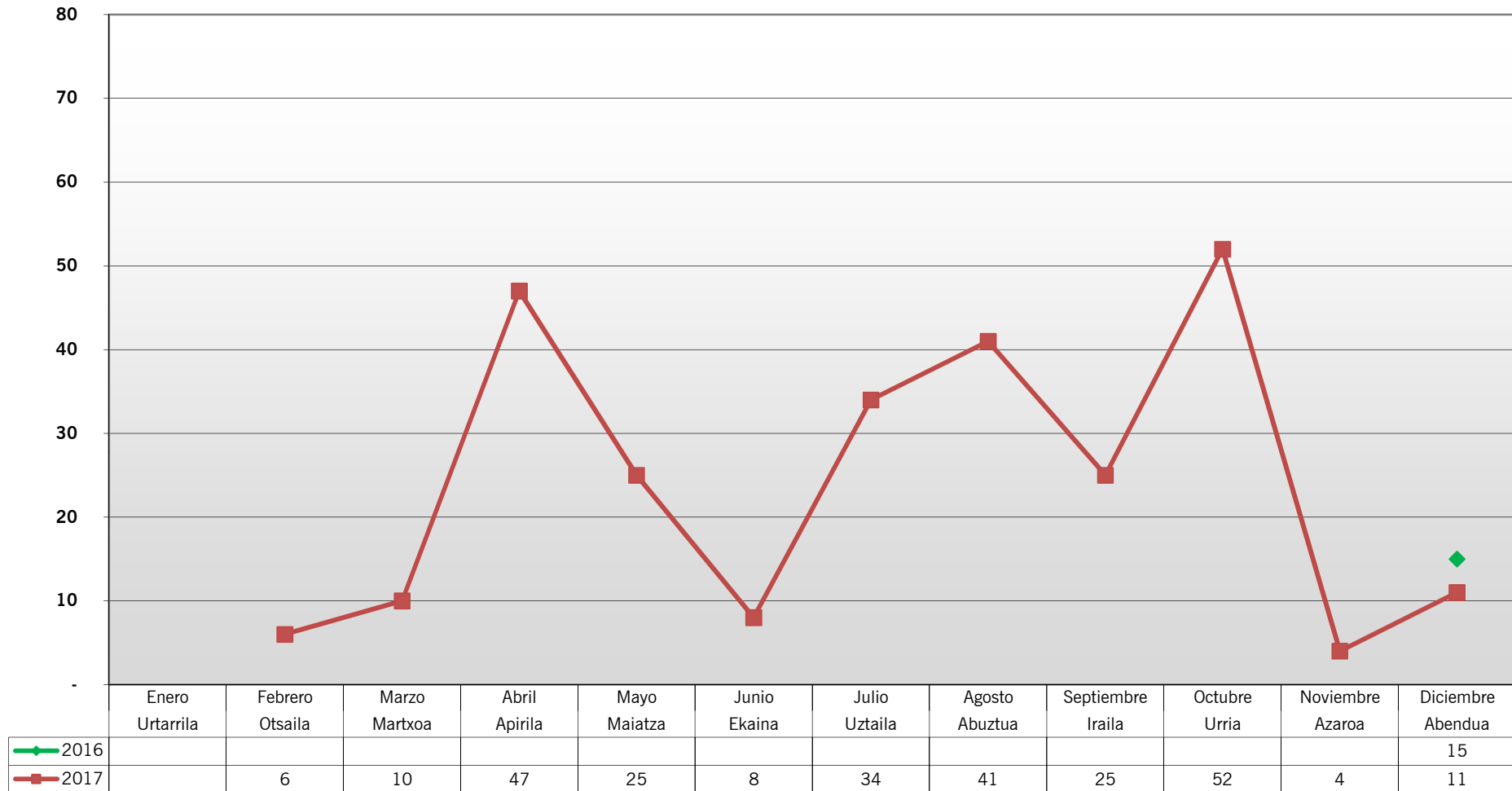
Viajes		2016	2017
Urtarrila	Enero		1.458
Otsaila	Febrero		1.314
Martxoa	Marzo		1.507
Apirila	Abril		1.592
Maiatza	Mayo		1.518
Ekaina	Junio		1.406
Uztaila	Julio		1.260
Abuztua	Agosto		1.161
Iraila	Septiembre		1.374
Urria	Octubre		1.630
Azaroa	Noviembre		1.619
Abendua	Diciembre	1.672	1.682
		1.672	17.521

Desde diciembre de 2016 se reciben datos de viajes Bat en Euskotran
(implantado en diciembre de 2014)

Viajes Acumulados		2016	2017
Urtarrila	Enero		1.458
Otsaila	Febrero		2.772
Martxoa	Marzo		4.279
Apirila	Abril		5.871
Maiatza	Mayo		7.389
Ekaina	Junio	-	8.795
Uztaila	Julio	-	10.055
Abuztua	Agosto	-	11.216
Iraila	Septiembre	-	12.590
Urria	Octubre	-	14.220
Azaroa	Noviembre	-	15.839
Abendua	Diciembre	1.672	17.521

FUNICULAR DE LARREINETA

Bidaiariak Bat txartelarekin- Viajes con tarjeta Bat



**ctb**

bizkaiko garrio partzuergoa
consorcio de transportes de bizkaia

BAT EN FUNICULAR DE LARREINETA

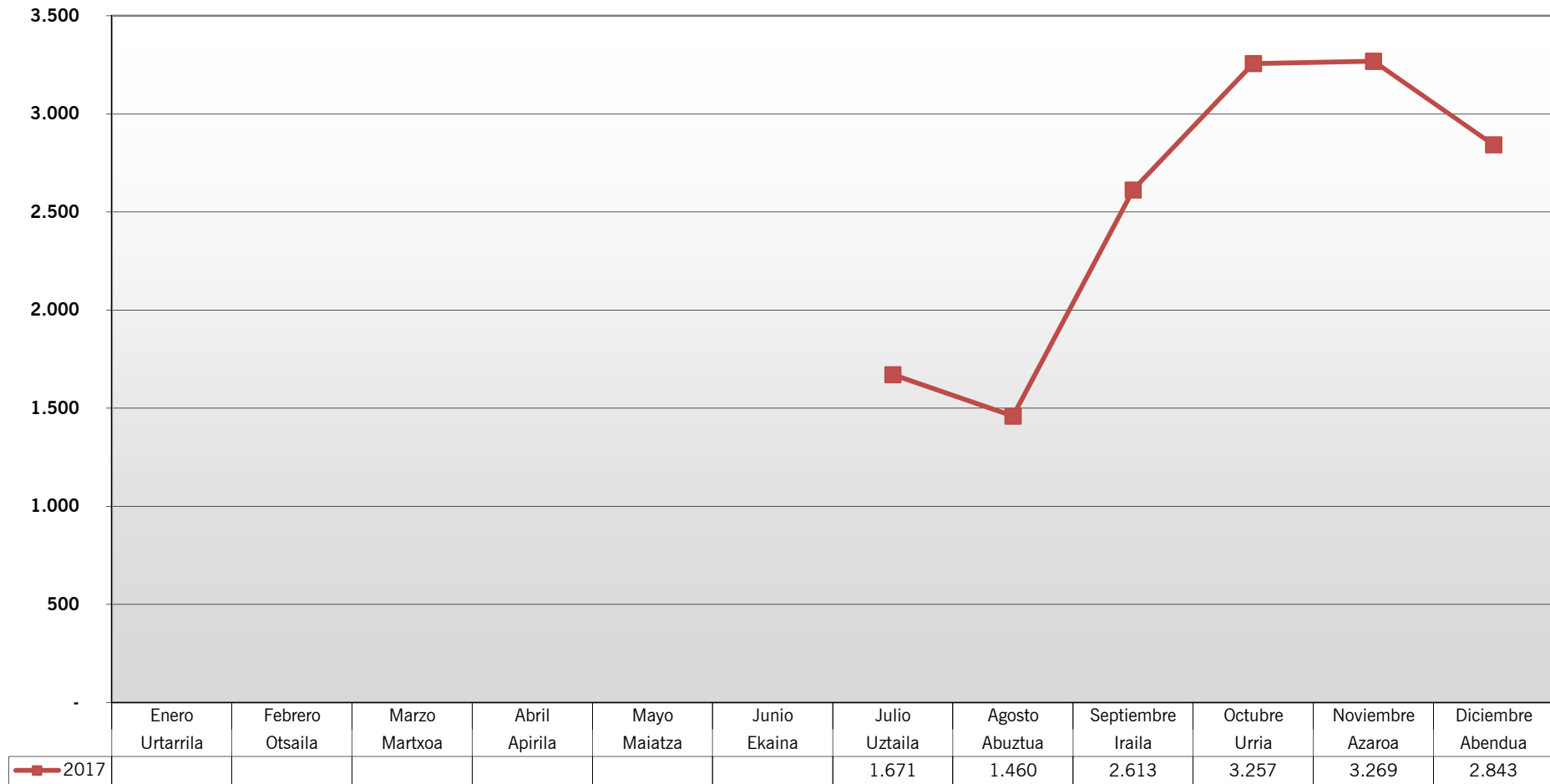
Viajes		2016	2017
Urtarrila	Enero		
Otsaila	Febrero		6
Martxoa	Marzo		10
Apirila	Abril		47
Maiatza	Mayo		25
Ekaina	Junio		8
Uztaila	Julio		34
Abuztua	Agosto		41
Iraila	Septiembre		25
Urria	Octubre		52
Azaroa	Noviembre		4
Abendua	Diciembre	15	11
		15	263

Desde diciembre de 2016 se reciben datos de viajes Bat en Funicular de Larreineta

Viajes Acumulados		2016	2017
Urtarrila	Enero		-
Otsaila	Febrero		6
Martxoa	Marzo		16
Apirila	Abril		63
Maiatza	Mayo		88
Ekaina	Junio	-	96
Uztaila	Julio	-	130
Abuztua	Agosto	-	171
Iraila	Septiembre	-	196
Urria	Octubre	-	248
Azaroa	Noviembre	-	252
Abendua	Diciembre	15	263

TRANVÍA DE BILBAO

Bidaiariak Bat txartelarekin- Viajes con tarjeta Mugi



**ctb**

bizkaiko garri partzuergoa
consorcio de transportes de bizkaia

MUGI EN EL TRANVÍA DE BILBAO

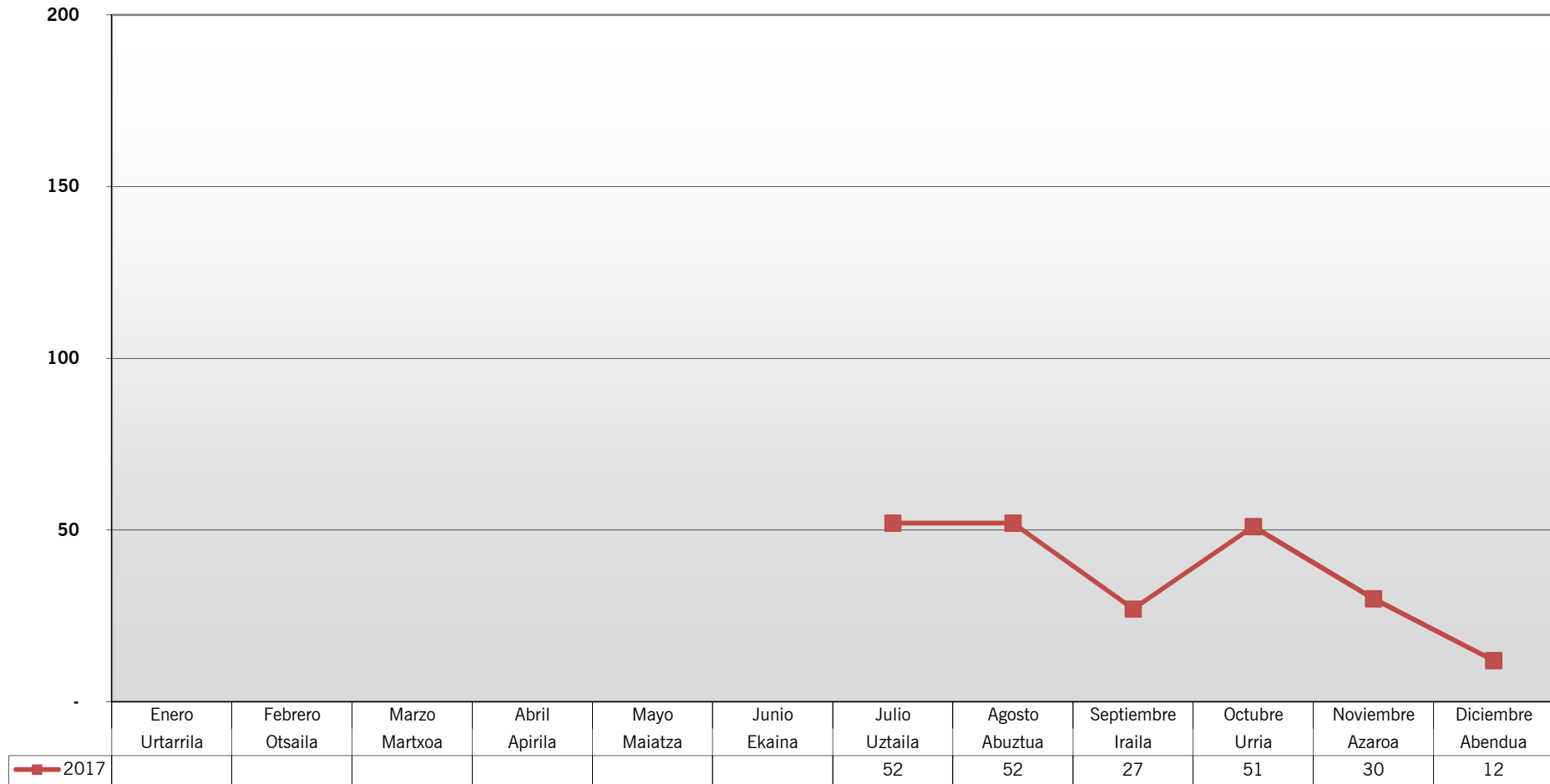
Viajes		2017
Urtarrila	Enero	
Otsaila	Febrero	
Martxoa	Marzo	
Apirila	Abril	
Maiatza	Mayo	
Ekaina	Junio	
Uztaila	Julio	1.671
Abuztua	Agosto	1.460
Iraila	Septiembre	2.613
Urria	Octubre	3.257
Azaroa	Noviembre	3.269
Abendua	Diciembre	2.843
		15.113

Desde julio de 2017 se reciben datos de viajes con tarjeta Mugi en Euskotran

Viajes Acumulados		2017
Urtarrila	Enero	-
Otsaila	Febrero	-
Martxoa	Marzo	-
Apirila	Abril	-
Maiatza	Mayo	-
Ekaina	Junio	-
Uztaila	Julio	1.671
Abuztua	Agosto	3.131
Iraila	Septiembre	5.744
Urria	Octubre	9.001
Azaroa	Noviembre	12.270
Abendua	Diciembre	15.113

FUNICULAR DE LARREINETA

Bidaiariak Bat txartelarekin- Viajes con tarjeta Mugi



**ctb**

bizkaiko garrio partzuergoa
consorcio de transportes de bizkaia

MUGI EN EL FUNICULAR DE LARREINETA

Viajes		2017
Urtarrila	Enero	
Otsaila	Febrero	
Martxoa	Marzo	
Apirila	Abril	
Maiatza	Mayo	
Ekaina	Junio	
Uztaila	Julio	52
Abuztua	Agosto	52
Iraila	Septiembre	27
Urria	Octubre	51
Azaroa	Noviembre	30
Abendua	Diciembre	12
		224

Desde julio de 2017 se reciben datos de viajes con tarjeta Mugi en Euskotran

Viajes Acumulados		2017
Urtarrila	Enero	-
Otsaila	Febrero	-
Martxoa	Marzo	-
Apirila	Abril	-
Maiatza	Mayo	-
Ekaina	Junio	-
Uztaila	Julio	52
Abuztua	Agosto	104
Iraila	Septiembre	131
Urria	Octubre	182
Azaroa	Noviembre	212
Abendua	Diciembre	224