



**ctb**

**bizkaiko garri partzuergoa**  
consorcio de transportes de bizkaia

Diciembre / Abendua 2018

**Bizkaiko garraio publikoaren mugikortasunaren datuak**

---

Datos de movilidad en el transporte público en Bizkaia

**Garraio Publikoa / Transporte público**

**Viajes totales (suministrados por los operadores), Creditrans, Gizatrans y Títulos temporales**

---

Bilbobus  
Bizkaibus  
Otros autobuses  
EuskoTran  
EuskoTren  
Feve  
Renfe  
Metro Bilbao  
Bizkaiko Zubia y otros modos

---

**Aparcamientos: Leioa – Etxebarri – BEC**

**Barik, Bat eta Mugi txartelen interoperabilitatea**

---

Interoperabilidad de las tarjetas Barik, Bat y Mugi

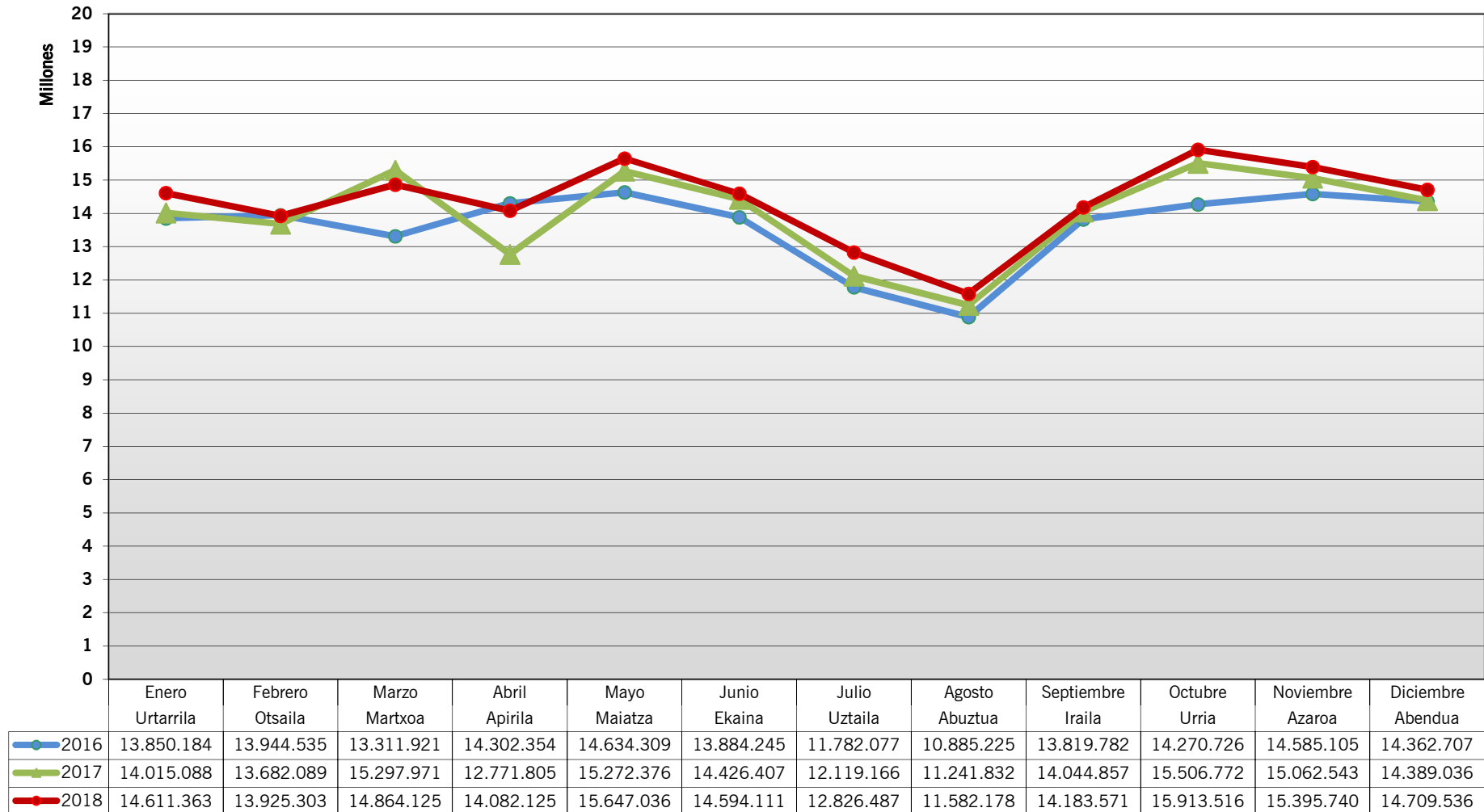
**Barik txartelarekin bidaiak Vitoria-Gazteizeko tranbian eta DBus (Donostia-San Sebastián)**  
Viajes con tarjeta Barik en el tranvía de Vitoria-Gazteiz y en DBus (Donostia-San Sebastian)

**Bat txartelarekin bidaiak Metro Bilbaon, Euskotanean eta Larreinetako Funikularrean**  
Viajes con tarjeta Bat en Metro Bilbao, Euskotran y Funicular de Larreineteta

**Mugi txartelarekin bidaiak Euskotanean eta Larreinetako Funikularrean**  
Viajes con tarjeta Mugi en Euskotran y Funicular de Larreineteta

## VIAJES TRANSPORTE PÚBLICO

Bilbobus - Bizkaibus - Etxebarri Bus - Autobús Erandio - KBus - Metro Bilbao - EuskoTran - ET Txorierrri - ET Bilbao-Bermeo-Ermua - Feve - Renfe - Bizkaiko Zubia - Fun. Artxanda - Fun. Larreineta - Asc. de Ereaga - Bizimeta



Enero-diciembre 2018: Sin datos de títulos propios de Feve.



**bizkaiko garri partzuergoa**  
consorcio de transportes de bizkaia

**TOTALES**

**VIAJES TOTALES TRANSPORTE PÚBLICO**

Viajes	TRANSPORTE PÚBLICO								
	Mensual				Acumulado				
	2016	2017	2018	Variación 17/18	2016	2017	2018	Variación 17/18	
Urtarrila	Enero	13.850.184	14.015.088	14.611.363	4,25%	13.850.184	14.015.088	14.611.363	4,25%
Otsaila	Febrero	13.944.535	13.682.089	13.925.303	1,78%	27.794.719	27.697.177	28.536.666	3,03%
Martxo	Marzo	13.311.921	15.297.971	14.864.125	-2,84%	41.106.640	42.995.148	43.400.791	0,94%
Apirila	Abril	14.302.354	12.771.805	14.082.125	10,26%	55.408.994	55.766.953	57.482.916	3,08%
Maiatza	Mayo	14.634.309	15.272.376	15.647.036	2,45%	70.043.303	71.039.329	73.129.952	2,94%
Ekaina	Junio	13.884.245	14.426.407	14.594.111	1,16%	83.927.548	85.465.736	87.724.063	2,64%
Uztaila	Julio	11.782.077	12.119.166	12.826.487	5,84%	95.709.625	97.584.902	100.550.550	3,04%
Abuztua	Agosto	10.885.225	11.241.832	11.582.178	3,03%	106.594.850	108.826.734	112.132.728	3,04%
Iraila	Septiembre	13.819.782	14.044.857	14.183.571	0,99%	120.414.632	122.871.591	126.316.299	2,80%
Urria	Octubre	14.270.726	15.506.772	15.913.516	2,62%	134.685.358	138.378.363	142.229.815	2,78%
Azaroa	Noviembre	14.585.105	15.062.543	15.395.740	2,21%	149.270.463	153.440.906	157.625.555	2,73%
Abendua	Diciembre	14.362.707	14.389.036	14.709.536	2,23%	163.633.170	167.829.942	<b>172.335.091</b>	<b>2,68%</b>
		163.633.170	167.829.942	<b>172.335.091</b>	<b>2,68%</b>				

Enero a diciembre 2018: Sin datos de títulos propios de Feve y datos EuskoTren pendientes de confirmación

**VIAJES CON TITULOS CTB (Creditrans, Gizatrans, temporales y ocasional)**

Viajes	VIAJES CON TITULOS CTB (Creditrans, Gizatrans, temporales y ocasional)								
	Mensual				Acumulado				
	2016	2017	2018	Variación 17/18	2016	2017	2018	Variación 17/18	
Urtarrila	Enero	10.248.452	10.180.888	12.555.332	23,32%	10.248.452	10.180.888	12.555.332	23,32%
Otsaila	Febrero	10.017.311	9.829.291	12.546.424	27,64%	20.265.763	20.010.179	25.101.756	25,44%
Martxo	Marzo	9.751.613	11.713.784	13.128.392	12,08%	30.017.376	31.723.963	38.230.148	20,51%
Apirila	Abril	10.304.820	10.946.768	12.347.454	12,80%	40.322.196	42.670.731	50.577.602	18,53%
Maiatza	Mayo	10.508.159	13.408.904	13.685.710	2,06%	50.830.355	56.079.635	64.263.312	14,59%
Ekaina	Junio	10.252.391	12.731.776	12.929.656	1,55%	61.082.746	68.811.411	77.192.968	12,18%
Uztaila	Julio	8.845.744	10.594.056	11.388.855	7,50%	69.928.490	79.405.467	88.581.823	11,56%
Abuztua	Agosto	8.197.519	9.750.108	10.195.120	4,56%	78.126.009	89.155.575	98.776.943	10,79%
Iraila	Septiembre	9.879.656	12.181.131	12.327.209	1,20%	88.005.665	101.336.706	111.104.152	9,64%
Urria	Octubre	10.428.912	13.342.939	13.719.296	2,82%	98.434.577	114.679.645	124.823.448	8,85%
Azaroa	Noviembre	10.504.938	13.137.671	13.534.421	3,02%	108.939.515	127.817.316	138.357.869	8,25%
Abendua	Diciembre	10.796.371	12.529.632	13.253.204	5,77%	119.735.886	140.346.948	<b>151.611.073</b>	<b>8,03%</b>
		119.735.886	140.346.948	<b>151.611.073</b>	<b>8,03%</b>				

**FERROCARRIL**

**VIAJES**

	Viajes	Metro Bilbao		EuskoTran		EuskoTren		FEVE		RENFE		TOTAL FERROCARRIL		
		2017	2018	2017	2018	2017	2018	2017	2018	2017	2018	2017	2018	17/18
Urtarrila	Enero	7.613.255	7.767.425	231.257	227.904	385.859	836.941	74.099	43.210	861.501	817.721	9.165.971	9.693.201	5,8%
Otsaila	Febrero	7.322.842	7.328.944	238.070	228.507	379.148	836.470	69.311	38.516	728.934	789.724	8.738.305	9.222.161	5,5%
Martxoa	Marzo	8.154.564	7.791.079	249.732	255.555	361.523	861.778	80.258	58.200	919.925	800.426	9.766.002	9.767.038	0,0%
Apirila	Abril	6.649.283	7.254.654	232.232	236.975	573.746	799.751	68.161	44.176	748.527	803.158	8.271.949	9.138.714	10,5%
Maiatza	Mayo	8.000.059	8.184.929	267.091	275.000	781.274	902.986	87.081	51.299	734.485	796.407	9.869.990	10.210.621	3,5%
Ekaina	Junio	7.552.834	7.575.512	240.225	247.749	778.556	863.415	72.295	41.785	691.002	724.518	9.334.912	9.452.979	1,3%
Uztaila	Julio	6.242.894	6.533.063	201.148	217.051	677.530	772.469	60.737	45.685	554.836	561.985	7.737.145	8.130.253	5,1%
Abuztua	Agosto	5.813.472	5.918.567	208.474	214.774	693.528	755.797	65.327	37.480	593.577	616.975	7.374.378	7.543.593	2,3%
Iraila	Septiembre	7.177.379	7.179.467	242.857	259.788	752.619	829.650	72.090	53.618	811.164	763.181	9.056.109	9.085.704	0,3%
Urria	Octubre	8.064.699	8.219.899	286.187	283.983	834.682	927.384	73.183	47.663	806.549	873.719	10.065.300	10.352.648	2,9%
Azaroa	Noviembre	7.936.018	8.055.470	256.011	269.105	801.548	925.844	67.914	46.412	735.537	828.020	9.797.028	10.124.851	3,3%
Abendua	Diciembre	7.644.838	8.109.801	253.632	276.451	962.471	959.808	62.502	47.751	725.747	959.808	9.649.190	10.120.966	4,9%
		88.172.137	<b>89.918.810</b>	2.906.916	<b>2.992.842</b>	7.982.484	<b>10.272.293</b>	852.958	<b>555.795</b>	8.911.784	<b>9.102.989</b>	108.826.279	<b>112.842.729</b>	<b>3,7%</b>

Línea de Txorierrri de Euskotren afectada desde el 01/06/2015 hasta el 07/04/2017 por obras de la Línea 3 (en marcha desde el 08/04/2017)

Enero a diciembre 2018: Faltan datos de títulos propios de Feve y datos de EuskoTren pendientes de confirmación

**VIAJES CON TITULOS CTB (Creditrans, Gizatrans, temporales y ocasional)**

	Viajes	Metro Bilbao		EuskoTran		EuskoTren		FEVE		RENFE		TOTAL CTB EN FERROCARRIL		
		2017	2018	2017	2018	2017	2018	2017	2018	2017	2018	2017	2018	17/18
Urtarrila	Enero	5.053.370	7.145.151	190.079	210.256	235.443	836.941	44.794	43.210	371.342	281.099	5.895.028	8.516.657	44,5%
Otsaila	Febrero	4.722.630	6.699.490	193.285	210.217	237.420	836.470	43.101	38.516	269.757	380.260	5.466.193	8.164.953	49,4%
Martxoa	Marzo	5.864.470	7.130.979	219.328	193.423	298.259	861.778	49.551	58.200	436.151	509.926	6.867.759	8.754.306	27,5%
Apirila	Abril	6.015.223	6.661.173	191.573	208.763	540.845	799.750	41.928	44.176	316.483	367.393	7.106.052	8.081.255	13,7%
Maiatza	Mayo	7.322.560	7.416.626	230.088	240.122	802.419	902.985	55.771	51.299	355.890	360.163	8.766.728	8.971.195	2,3%
Ekaina	Junio	7.002.701	7.051.091	208.564	216.432	776.993	863.415	47.703	41.785	351.208	369.069	8.387.169	8.541.792	1,8%
Uztaila	Julio	5.848.792	6.143.545	161.511	177.923	640.488	772.469	40.267	45.685	309.004	296.719	7.000.062	7.436.341	6,2%
Abuztua	Agosto	5.421.150	5.553.140	158.417	165.210	672.969	755.797	43.300	37.480	330.466	373.447	6.626.302	6.885.074	3,9%
Iraila	Septiembre	6.535.415	6.565.512	207.478	211.188	776.718	816.150	45.604	53.618	367.893	323.618	7.933.108	7.970.086	0,5%
Urria	Octubre	7.306.291	7.284.184	251.581	249.463	773.977	924.221	44.219	47.663	317.529	397.341	8.693.597	8.902.872	2,4%
Azaroa	Noviembre	7.189.676	7.347.841	232.905	241.432	840.914	925.844	41.939	46.412	262.671	364.546	8.568.105	8.926.075	4,2%
Abendua	Diciembre	6.984.848	7.609.547	225.091	251.996	817.551	959.808	43.264	47.751	385.693	423.961	8.456.447	9.293.063	9,9%
		75.267.126	<b>82.608.279</b>	2.469.900	<b>2.576.425</b>	7.413.996	<b>10.255.628</b>	541.441	<b>555.795</b>	4.074.087	<b>4.447.542</b>	89.766.550	<b>100.443.669</b>	<b>11,9%</b>

## AUTOBUS

### VIAJES

	Viajes	Bilbobus		Bizkaibus		Etxebarri Bus		Autobus Erandio		KBus		TOTAL AUTOBUS		
		2017	2018	2017	2018	2017	2018	2017	2018	2017	2018	2017	2018	17/18
Urtarrila	Enero	2.243.221	2.271.099	2.143.695	2.173.666	53.247	48.986	9.161	10.348	70.025	77.570	4.519.349	4.581.669	1,4%
Otsaila	Febrero	2.227.047	2.059.881	2.261.013	2.225.232	51.440	45.896	9.425	9.126	68.501	68.867	4.617.426	4.409.002	-4,5%
Martxoa	Marzo	2.531.616	2.181.948	2.475.882	2.412.461	59.116	50.522	11.235	9.544	78.502	73.562	5.156.351	4.728.037	-8,3%
Apirila	Abril	1.879.844	2.106.323	2.085.645	2.296.671	35.900	41.854	8.407	9.804	61.903	72.739	4.071.699	4.527.391	11,2%
Maiatz	Mayo	2.345.420	2.343.120	2.488.017	2.530.098	49.803	50.978	11.217	11.242	78.690	80.454	4.973.147	5.015.892	0,9%
Ekaina	Junio	2.217.538	2.194.757	2.330.036	2.380.403	46.180	44.992	11.960	11.959	75.287	77.436	4.681.001	4.709.547	0,6%
Uztaila	Julio	1.706.978	1.804.792	2.097.572	2.293.816	29.498	29.324	8.893	7.738	59.826	66.411	3.902.767	4.202.081	7,7%
Abuztua	Agosto	1.504.490	1.527.576	1.845.112	1.955.202	18.360	18.238	8.920	7.828	46.777	49.222	3.423.659	3.558.066	3,9%
Iraila	Septiembre	2.077.067	2.049.751	2.388.688	2.458.156	37.161	41.221	10.863	9.526	67.801	70.864	4.581.580	4.629.518	1,0%
Urria	Octubre	2.288.562	2.338.107	2.589.213	2.666.041	46.810	51.479	11.382	10.506	76.125	79.834	5.012.092	5.145.967	2,7%
Azaroa	Noviembre	2.286.868	2.292.271	2.494.943	2.463.817	49.002	49.072	10.775	9.751	77.669	77.501	4.919.257	4.892.412	-0,5%
Abendua	Diciembre	2.149.453	1.885.398	2.147.206	2.186.944	41.957	42.265	8.575	8.905	69.599	71.235	4.416.790	4.194.747	-5,0%
		25.458.104	25.055.023	27.347.022	28.042.507	518.474	514.827	120.813	116.277	830.705	865.695	54.275.118	54.594.329	0,6%

### VIAJES CON TITULOS CTB (Creditrans, Gizatrans y temporales)

	Viajes	Bilbobus		Bizkaibus		Etxebarri Bus		Autobús Erandio		KBus		TOTAL CTB EN AUTOBUS		
		2017	2018	2017	2018	2017	2018	2017	2018	2017	2018	2017	2018	17/18
Urtarrila	Enero	2.104.241	1.820.238	1.857.057	1.888.034	37.554	33.033	8.544	9.619	66.166	71.457	4.073.562	3.822.381	-6,2%
Otsaila	Febrero	2.060.317	2.123.995	1.977.574	1.959.356	35.697	31.029	8.839	8.494	65.110	63.614	4.147.537	4.186.488	0,9%
Martxoa	Marzo	2.302.733	1.918.258	2.168.789	2.107.653	41.512	31.310	10.596	8.865	74.639	68.122	4.598.269	4.134.208	-10,1%
Apirila	Abril	1.690.543	1.911.732	1.791.100	1.989.680	26.807	30.568	7.901	9.399	58.337	67.005	3.574.688	4.008.384	12,1%
Maiatz	Mayo	2.109.108	2.144.918	2.143.673	2.189.406	33.747	34.044	10.526	10.426	74.608	73.920	4.371.662	4.452.714	1,9%
Ekaina	Junio	1.987.531	1.962.673	1.985.076	2.036.243	31.897	30.584	11.122	10.921	71.133	70.687	4.086.759	4.111.108	0,6%
Uztaila	Julio	1.469.919	1.625.050	1.746.744	1.939.644	24.544	25.156	8.199	7.147	55.889	59.935	3.305.295	3.656.932	10,6%
Abuztua	Agosto	1.318.254	1.348.362	1.507.704	1.622.317	16.896	17.555	8.249	7.213	43.330	44.277	2.894.433	3.039.724	5,0%
Iraila	Septiembre	1.852.369	1.844.060	2.043.022	2.120.010	26.251	29.670	10.166	8.853	63.776	64.872	3.995.584	4.067.465	1,8%
Urria	Octubre	2.054.776	2.118.013	2.214.384	2.326.595	32.673	34.446	10.699	9.752	70.627	73.734	4.383.159	4.562.540	4,1%
Azaroa	Noviembre	2.063.074	2.083.210	2.173.285	2.164.779	33.913	32.956	10.027	9.097	72.126	71.644	4.352.425	4.361.686	0,2%
Abendua	Diciembre	1.925.752	1.702.894	1.834.374	1.898.125	30.601	30.276	8.017	8.638	63.948	65.393	3.862.692	3.705.326	-4,1%
		22.938.617	22.603.403	23.442.782	24.241.842	372.092	360.627	112.885	108.424	779.689	794.660	47.646.065	48.108.956	1,0%

Febrero 2018: En Bilbobus títulos CTB incluidos viajes de meses anteriores

**OTROS MODOS**

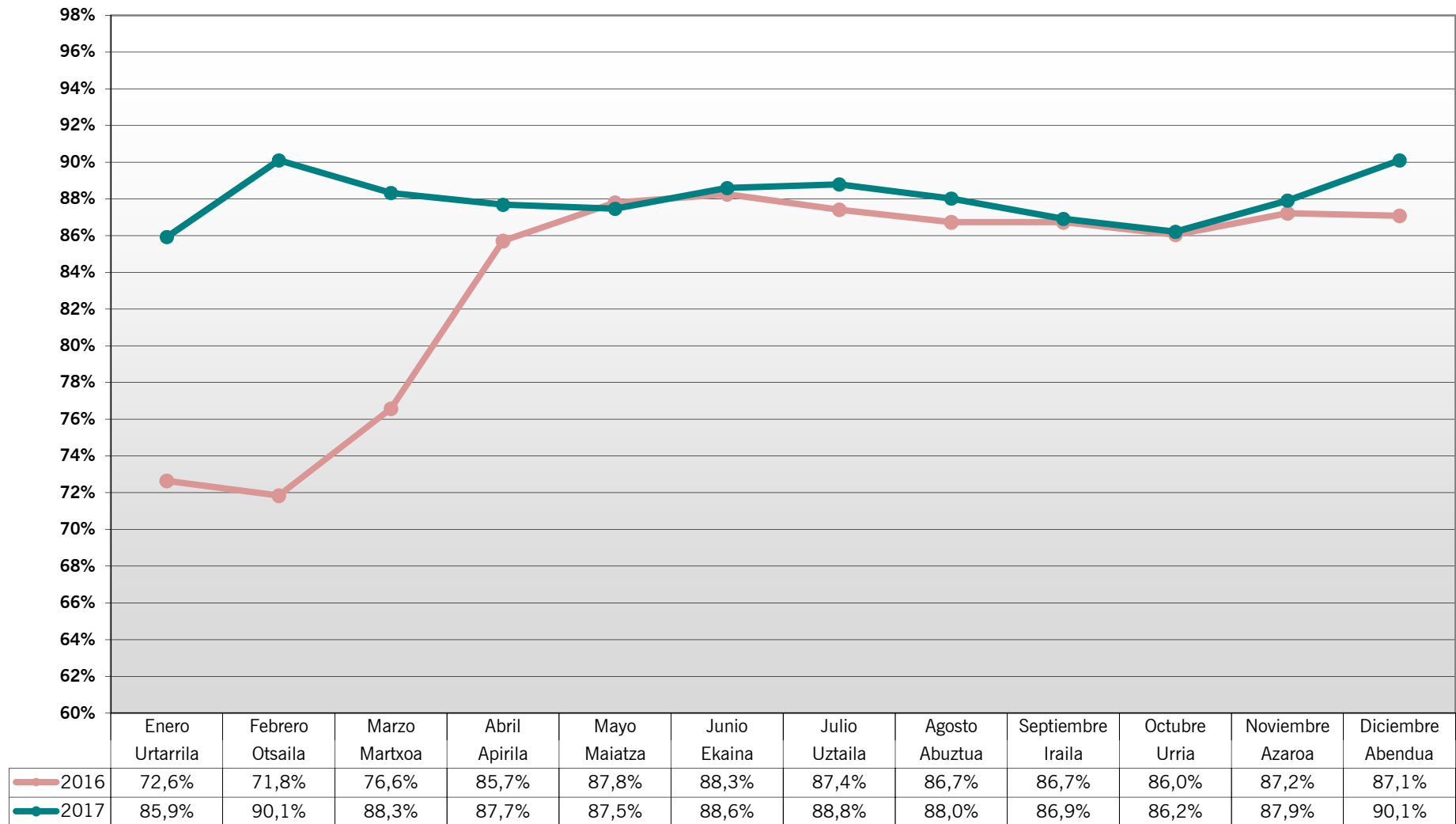
**VIAJES**

	Viajes	Bizkaiko Zubia		F. Artxanda		F. Larreineta		Asc. Ereaga		Bizimeta		TOTAL OTROS MODOS		
		2017	2018	2017	2018	2017	2018	2017	2018	2017	2018	2017	2018	17/18
Urtarrila	Enero	252.606	256.954	47.506	50.882	10.109	9.661	19.485	18.892	62	104	329.768	336.493	2,0%
Otsaila	Febrero	247.140	224.104	48.817	43.034	10.525	10.886	19.777	16.051	99	65	326.358	294.140	-9,9%
Martxoa	Marzo	285.745	260.482	56.949	70.491	11.470	12.172	21.262	25.758	192	147	375.618	369.050	-1,7%
Apirila	Abril	294.237	293.482	83.121	77.694	15.766	13.018	34.758	31.646	275	180	428.157	416.020	-2,8%
Maiatza	Mayo	308.611	304.037	74.545	74.411	13.822	12.386	31.883	29.424	378	265	429.239	420.523	-2,0%
Ekaina	Junio	296.105	300.017	74.821	84.347	9.659	11.985	29.524	34.899	385	337	410.494	431.585	5,1%
Uztaila	Julio	331.671	345.678	84.780	96.590	11.799	11.148	50.576	40.166	428	571	479.254	494.153	3,1%
Abuztua	Agosto	297.579	302.336	101.273	117.781	10.847	9.982	33.589	50.010	507	410	443.795	480.519	8,3%
Iraila	Septiembre	285.311	321.653	71.546	93.373	10.820	12.358	39.223	40.587	268	378	407.168	468.349	15,0%
Urria	Octubre	287.921	293.157	86.087	86.932	13.635	11.807	41.524	22.757	213	248	429.380	414.901	-3,4%
Azaroa	Noviembre	261.001	274.839	54.712	67.894	10.843	12.873	19.559	22.695	143	176	346.258	378.477	9,3%
Abendua	Diciembre	250.017	288.071	45.470	69.022	9.663	11.416	17.819	25.174	87	140	323.056	393.823	21,9%
		3.397.944	<b>3.464.810</b>	829.627	<b>932.451</b>	138.958	<b>139.692</b>	358.979	<b>358.059</b>	3.037	<b>3.021</b>	4.728.545	<b>4.898.033</b>	<b>3,6%</b>

**VIAJES CON TITULOS CTB (Creditrans, Gizatrans y temporales)**

	Viajes	Bizkaiko Zubia		F. Artxanda		F. Larreineta		Asc. Ereaga		Bizimeta		TOTAL CTB EN OTROS MODOS		
		2017	2018	2017	2018	2017	2018	2017	2018	2017	2018	2017	2018	17/18
Urtarrila	Enero	162.492	164.535	28.568	31.766	5.476	5.401	15.700	14.488	62	104	212.298	216.294	1,9%
Otsaila	Febrero	162.687	143.688	30.425	30.851	5.946	6.961	16.404	13.418	99	65	215.561	194.983	-9,5%
Martxoa	Marzo	187.329	170.373	36.118	40.208	6.683	8.428	17.434	20.722	192	147	247.756	239.878	-3,2%
Apirila	Abril	184.133	180.319	43.716	43.051	10.888	8.236	27.016	26.029	275	180	266.028	257.815	-3,1%
Maiatza	Mayo	194.469	191.472	42.030	39.875	8.387	7.182	25.250	23.007	378	265	270.514	261.801	-3,2%
Ekaina	Junio	184.677	191.821	43.932	50.462	6.281	6.603	22.573	27.533	385	337	257.848	276.756	7,3%
Uztaila	Julio	198.592	208.470	43.053	48.711	8.445	7.464	38.181	30.366	428	571	288.699	295.582	2,4%
Abuztua	Agosto	159.629	173.027	42.466	51.374	7.439	6.906	19.332	38.605	507	410	229.373	270.322	17,9%
Iraila	Septiembre	175.225	198.233	37.648	50.002	6.558	8.201	32.740	32.844	268	378	252.439	289.658	14,7%
Urria	Octubre	178.450	184.749	44.393	43.517	8.813	7.320	34.314	18.050	213	248	266.183	253.884	-4,6%
Azaroa	Noviembre	160.840	178.068	33.353	41.389	6.940	8.560	15.865	18.467	143	176	217.141	246.660	13,6%
Abendua	Diciembre	165.577	183.858	24.557	43.078	6.381	7.461	13.891	20.278	87	140	210.493	254.815	21,1%
		2.114.100	<b>2.168.613</b>	450.259	<b>514.284</b>	88.237	<b>88.723</b>	278.700	<b>283.807</b>	3.037	<b>3.021</b>	2.934.333	<b>3.058.448</b>	<b>4,2%</b>

## CUOTA TÍTULOS CTB s/ TOTAL VIAJES TRANSPORTE PÚBLICO



Enero-diciembre 2018: Faltan datos de títulos propios de Feve.



bizkaiko garri partzuergoa  
consorcio de transportes de bizkaia

CUOTA TÍTULOS CTB (Creditrans, Gizatrans, Temporales y ocasional)

**FERROCARRIL**

	Viajes	Metro Bilbao		EuskoTran		EuskoTren		Feve		Renfe		CUOTA TÍTULOS CTB EN FERROCARRIL		
		2017	2018	2017	2018	2017	2018	2017	2018	2017	2018	2017	2018	17-18
Urtarrila	Enero	66,4%	92,0%	82,2%	92,3%	61,0%	100,0%	60,5%	100,0%	43,1%	34,4%	64,3%	87,9%	36,6%
Otsaila	Febrero	64,5%	91,4%	81,2%	92,0%	62,6%	100,0%	62,2%	100,0%	37,0%	48,2%	62,6%	88,5%	41,5%
Martxoa	Marzo	71,9%	91,5%	87,8%	75,7%	82,5%	100,0%	61,7%	100,0%	47,4%	63,7%	70,3%	89,6%	27,5%
Apirila	Abril	90,5%	91,8%	82,5%	88,1%	94,3%	100,0%	61,5%	100,0%	42,3%	45,7%	85,9%	88,4%	2,9%
Maiatza	Mayo	91,5%	90,6%	86,1%	87,3%	102,7%	100,0%	64,0%	100,0%	48,5%	45,2%	88,8%	87,9%	-1,1%
Ekaina	Junio	92,7%	93,1%	86,8%	87,4%	99,8%	100,0%	66,0%	100,0%	50,8%	50,9%	89,8%	90,4%	0,6%
Uztaila	Julio	93,7%	94,0%	80,3%	82,0%	94,5%	100,0%	66,3%	100,0%	55,7%	52,8%	90,5%	91,5%	1,1%
Abuztua	Agosto	93,3%	93,8%	76,0%	76,9%	97,0%	100,0%	66,3%	100,0%	55,7%	60,5%	89,9%	91,3%	1,6%
Iraila	Septiembre	91,1%	91,4%	85,4%	81,3%	103,2%	98,4%	63,3%	100,0%	45,4%	42,4%	87,6%	87,7%	0,1%
Urria	Octubre	90,6%	88,6%	87,9%	87,8%	92,7%	99,7%	60,4%	100,0%	39,4%	45,5%	86,4%	86,0%	-0,4%
Azaroa	Noviembre	90,6%	91,2%	91,0%	89,7%	104,9%	100,0%	61,8%	100,0%	35,7%	44,0%	87,5%	88,2%	0,8%
Abendua	Diciembre	91,4%	93,8%	88,7%	91,2%	84,9%	100,0%	69,2%	100,0%	53,1%	58,3%	87,6%	91,8%	4,8%
		85,4%	91,9%	85,0%	86,1%	92,9%	99,8%	63,5%	100,0%	45,7%	48,9%	82,5%	89,0%	7,9%

Enero a diciembre 2018: Faltan datos de títulos propios de Feve y datos de Euskoren pendientes de confirmación

**AUTOBÚS**

	Viajes	Bilbobus		Bizkaibus		Etxebarri Bus		Autobus de Erandio		KBus		CUOTA CREDITRANS EN AUTOBUS		
		2017	2018	2017	2018	2017	2018	2017	2018	2017	2018	2017	2018	17-18
Urtarrila	Enero	93,8%	80,1%	86,6%	86,9%	70,5%	67,4%	93,3%	93,0%	94,5%	92,1%	90,1%	83,4%	-7,4%
Otsaila	Febrero	92,5%	103,1%	87,5%	88,1%	69,4%	67,6%	93,8%	93,1%	95,0%	92,4%	89,8%	95,0%	5,7%
Martxoa	Marzo	91,0%	87,9%	87,6%	87,4%	70,2%	62,0%	94,3%	92,9%	95,1%	92,6%	89,2%	87,4%	-1,9%
Apirila	Abril	89,9%	90,8%	85,9%	86,6%	74,7%	73,0%	94,0%	95,9%	94,2%	92,1%	87,8%	88,5%	0,8%
Maiatza	Mayo	89,9%	91,5%	86,2%	86,5%	67,8%	66,8%	93,8%	92,7%	94,8%	91,9%	87,9%	88,8%	1,0%
Ekaina	Junio	89,6%	89,4%	85,2%	85,5%	69,1%	68,0%	93,0%	91,3%	94,5%	91,3%	87,3%	87,3%	0,0%
Uztaila	Julio	86,1%	90,0%	83,3%	84,6%	83,2%	85,8%	92,2%	92,4%	93,4%	90,2%	84,7%	87,0%	2,8%
Abuztua	Agosto	87,6%	88,3%	81,7%	83,0%	92,0%	96,3%	92,5%	92,1%	92,6%	90,0%	84,5%	85,4%	1,1%
Iraila	Septiembre	89,2%	90,0%	85,5%	86,2%	70,6%	72,0%	93,6%	92,9%	94,1%	91,5%	87,2%	87,9%	0,7%
Urria	Octubre	89,8%	90,6%	85,5%	87,3%	69,8%	66,9%	94,0%	92,8%	92,8%	92,4%	87,5%	88,7%	1,4%
Azaroa	Noviembre	90,2%	90,9%	87,1%	87,9%	69,2%	67,2%	93,1%	93,3%	92,9%	92,4%	88,5%	89,2%	0,8%
Abendua	Diciembre	89,6%	90,3%	85,4%	86,8%	72,9%	71,6%	93,5%	97,0%	91,9%	91,8%	87,5%	88,3%	1,0%
		90,1%	90,2%	85,7%	86,4%	71,8%	70,0%	93,4%	93,2%	93,9%	91,8%	87,8%	88,1%	0,4%

Febrero 2018: En Bilbobus títulos CTB, incluidos viajes de meses anteriores

**OTROS MODOS**

	Viajes	Bizkaiko Zubia		F. Artxanda		F. Larreineta		Asc. Ereaga		Bizimeta		CUOTA TÍTULOS CTB EN OTROS MODOS		
		2017	2018	2017	2018	2017	2018	2017	2018	2017	2018	2017	2018	17-18
Urtarrila	Enero	64,3%	64,0%	60,1%	62,4%	54,2%	55,9%	80,6%	76,7%	100,0%	100,0%	64,4%	64,3%	-0,2%
Otsaila	Febrero	65,8%	64,1%	62,3%	71,7%	56,5%	63,9%	82,9%	83,6%	100,0%	100,0%	66,1%	66,3%	0,4%
Martxoa	Marzo	65,6%	65,4%	63,4%	57,0%	58,3%	69,2%	82,0%	80,4%	100,0%	100,0%	66,0%	65,0%	-1,5%
Apirila	Abril	62,6%	61,4%	52,6%	55,4%	69,1%	63,3%	77,7%	82,3%	100,0%	100,0%	62,1%	62,0%	-0,3%
Maiatza	Mayo	63,0%	63,0%	56,4%	53,6%	60,7%	58,0%	79,2%	78,2%	100,0%	100,0%	63,0%	62,3%	-1,2%
Ekaina	Junio	62,4%	63,9%	58,7%	59,8%	65,0%	55,1%	76,5%	78,9%	100,0%	100,0%	62,8%	64,1%	2,1%
Uztaila	Julio	59,9%	60,3%	50,8%	50,4%	71,6%	67,0%	75,5%	75,6%	100,0%	100,0%	60,2%	59,8%	-0,7%
Abuztua	Agosto	53,6%	57,2%	41,9%	43,6%	68,6%	69,2%	57,6%	77,2%	100,0%	100,0%	51,7%	56,3%	8,8%
Iraila	Septiembre	61,4%	61,6%	52,6%	53,6%	60,6%	66,4%	83,5%	80,9%	100,0%	100,0%	62,0%	61,8%	-0,2%
Urria	Octubre	62,0%	63,0%	51,6%	50,1%	64,6%	62,0%	82,6%	79,3%	100,0%	100,0%	62,0%	61,2%	-1,3%
Azaroa	Noviembre	61,6%	64,8%	61,0%	61,0%	64,0%	66,5%	81,1%	81,4%	100,0%	100,0%	62,7%	65,2%	3,9%
Abendua	Diciembre	66,2%	63,8%	54,0%	62,4%	66,0%	65,4%	78,0%	80,6%	100,0%	100,0%	65,2%	64,7%	-0,7%
		62,2%	62,6%	54,3%	55,2%	63,5%	63,5%	77,6%	79,3%	100,0%	100,0%	62,1%	62,4%	0,6%





**bizkaiko garri partzuergoa**  
consorcio de transportes de bizkaia

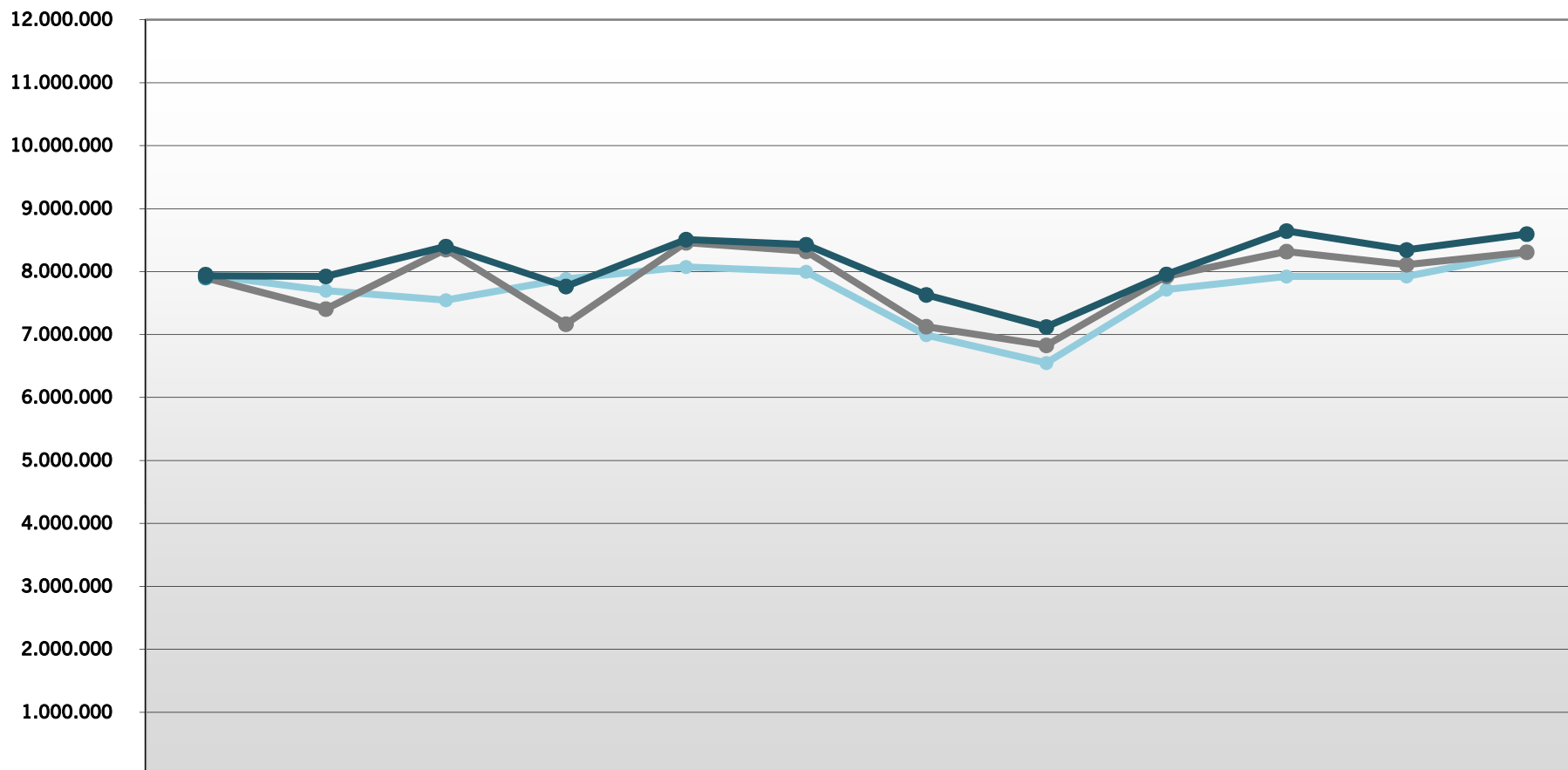
### CUOTA TITULOS CTB (Creditrans, Gizatrans, temporales y ocasional)

#### s/ Transporte Público

	Viajes	Mensual			Acumulado		
		2017	2018	Variación 17/18	2017	2018	Variación 17/18
Urtarrila	Enero	72,6%	85,9%	18,3%	72,6%	85,9%	18,3%
Otsaila	Febrero	71,8%	90,1%	25,4%	72,2%	88,0%	21,8%
Martxoa	Marzo	76,6%	88,3%	15,3%	73,8%	88,1%	19,4%
Apirila	Abril	85,7%	87,7%	2,3%	76,5%	88,0%	15,0%
Maiatza	Mayo	87,8%	87,5%	-0,4%	78,9%	87,9%	11,3%
Ekaina	Junio	88,3%	88,6%	0,4%	80,5%	88,0%	9,3%
Uztaila	Julio	87,4%	88,8%	1,6%	81,4%	88,1%	8,3%
Abuztua	Agosto	86,7%	88,0%	1,5%	81,9%	88,1%	7,5%
Iraila	Septiembre	86,7%	86,9%	0,2%	82,5%	88,0%	6,6%
Urria	Octubre	86,0%	86,2%	0,2%	82,9%	87,8%	5,9%
Azaroa	Noviembre	87,2%	87,9%	0,8%	83,3%	87,8%	5,4%
Abendua	Diciembre	87,1%	90,1%	3,5%	83,6%	<b>88,0%</b>	<b>5,2%</b>
		83,6%	<b>88,0%</b>	<b>5,2%</b>			

Enero a diciembre 2018: Faltan datos de títulos propios de Feve y datos de EuskoTren pendientes de confirmación

## CREDITRANS Bidaiariak - Viajeros



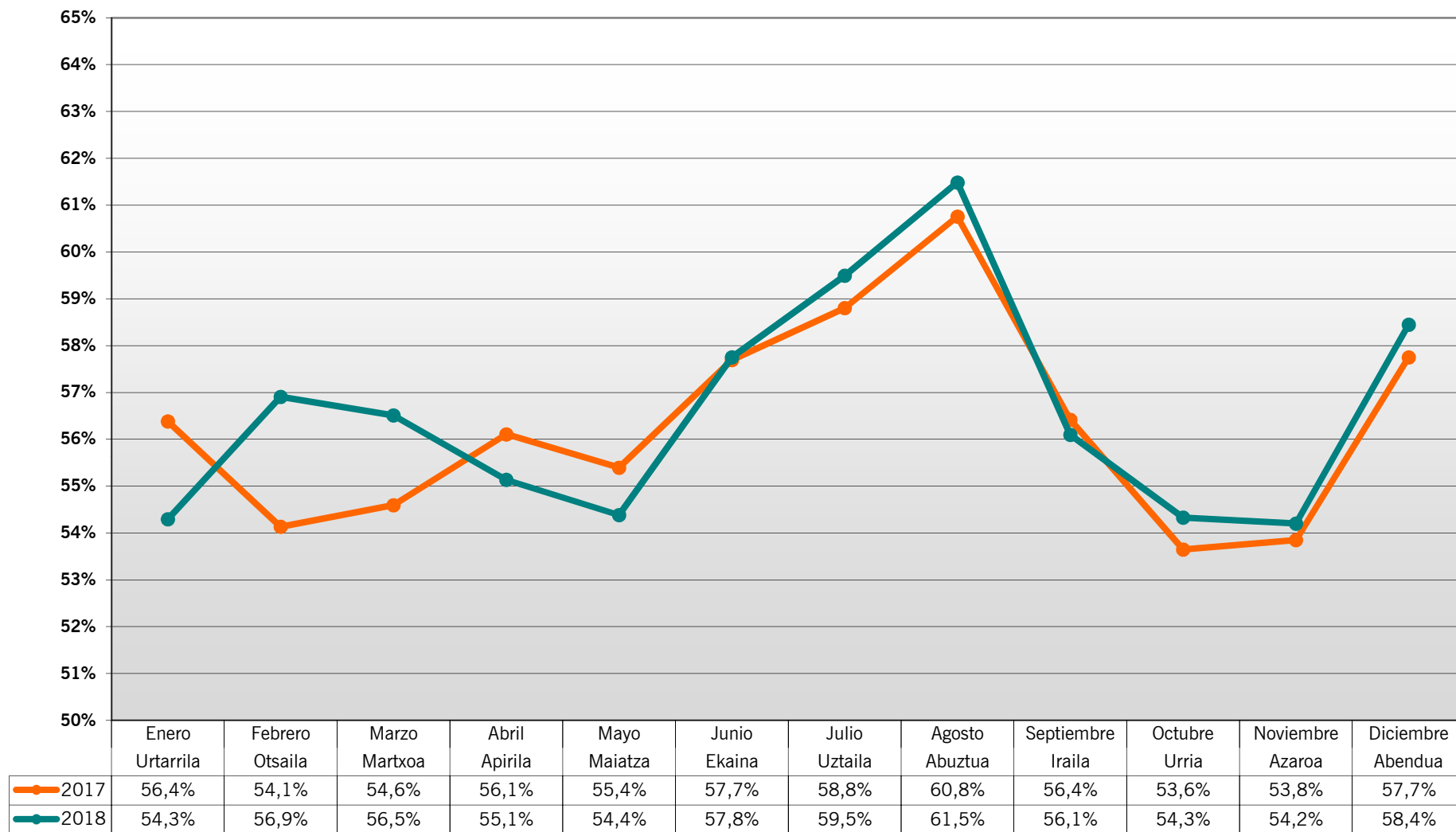
	Enero Urtarrila	Febrero Otsaila	Marzo Martxo	Abril Apirila	Mayo Maiatza	Junio Ekaina	Julio Uztaila	Agosto Abuztua	Septiembre Iraila	Octubre Urria	Noviembre Azaroa	Diciembre Abendua
2016	7.950.154	7.699.245	7.547.252	7.885.220	8.075.499	7.998.291	6.990.566	6.550.293	7.716.653	7.921.402	7.922.017	8.299.669
2017	7.902.025	7.406.629	8.351.558	7.165.630	8.459.827	8.323.041	7.126.378	6.829.960	7.923.555	8.318.791	8.111.019	8.309.520
2018	7.933.086	7.924.339	8.399.784	7.764.299	8.509.233	8.428.235	7.630.990	7.120.971	7.956.394	8.645.536	8.344.529	8.597.341

**ctb**bizkaiko garrio partzuergoa  
consorcio de transportes de bizkaia**VIAJES CREDITRANS**

Viajes		2016	2017	2018	Variación 17/18
Urtarrila	Enero	7.950.154	7.902.025	7.933.086	0,39%
Otsaila	Febrero	7.699.245	7.406.629	7.924.339	6,99%
Martxoa	Marzo	7.547.252	8.351.558	8.399.784	0,58%
Apirila	Abril	7.885.220	7.165.630	7.764.299	8,35%
Maiatza	Mayo	8.075.499	8.459.827	8.509.233	0,58%
Ekaina	Junio	7.998.291	8.323.041	8.428.235	1,26%
Uztaila	Julio	6.990.566	7.126.378	7.630.990	7,08%
Abuztua	Agosto	6.550.293	6.829.960	7.120.971	4,26%
Iraila	Septiembre	7.716.653	7.923.555	7.956.394	0,41%
Urria	Octubre	7.921.402	8.318.791	8.645.536	3,93%
Azaroa	Noviembre	7.922.017	8.111.019	8.344.529	2,88%
Abendua	Diciembre	8.299.669	8.309.520	8.597.341	3,46%
		92.556.261	94.227.933	<b>97.254.737</b>	<b>3,21%</b>

Viajes Acumulados		2016	2017	2018	Variación 17/18
Urtarrila	Enero	7.950.154	7.902.025	7.933.086	0,39%
Otsaila	Febrero	15.649.399	15.308.654	15.857.425	3,58%
Martxoa	Marzo	23.196.651	23.660.212	24.257.209	2,52%
Apirila	Abril	31.081.871	30.825.842	32.021.508	3,88%
Maiatza	Mayo	39.157.370	39.285.669	40.530.741	3,17%
Ekaina	Junio	47.155.661	47.608.710	48.958.976	2,84%
Uztaila	Julio	54.146.227	54.735.088	56.589.966	3,39%
Abuztua	Agosto	60.696.520	61.565.048	63.710.937	3,49%
Iraila	Septiembre	68.413.173	69.488.603	71.667.331	3,14%
Urria	Octubre	76.334.575	77.807.394	80.312.867	3,22%
Azaroa	Noviembre	84.256.592	85.918.413	88.657.396	3,19%
Abendua	Diciembre	92.556.261	94.227.933	<b>97.254.737</b>	<b>3,21%</b>

## CUOTA CREDITRANS s/ VIAJES TOTALES TRANSPORTE PÚBLICO



Enero-diciembre 2018: Faltan datos de títulos propios de Feve.

**CUOTA CREDITRANS**

**FERROCARRIL**

	Viajes	Metro Bilbao		EuskoTran		EuskoTren		Feve		Renfe		CUOTA CREDITRANS EN FERROCARRIL		
		2017	2018	2017	2018	2017	2018	2017	2018	2017	2018	2017	2018	17-18
Urtarrila	Enero	51,3%	51,2%	66,8%	68,4%	47,8%	57,4%	60,5%	100,0%	43,1%	34,4%	50,8%	51,0%	0,3%
Otsaila	Febrero	48,7%	49,9%	65,0%	66,8%	48,7%	57,3%	62,2%	100,0%	37,0%	48,2%	48,3%	51,1%	5,8%
Martxo	Marzo	48,4%	51,2%	67,5%	65,1%	58,0%	57,9%	61,7%	100,0%	47,4%	63,7%	49,2%	53,5%	8,6%
Apirila	Abril	52,2%	50,2%	61,1%	63,8%	62,3%	57,9%	61,5%	100,0%	42,3%	45,7%	52,3%	51,1%	-2,3%
Maiatza	Mayo	49,7%	48,7%	62,7%	63,5%	62,6%	56,4%	64,0%	100,0%	48,5%	45,2%	51,1%	49,8%	-2,6%
Ekaina	Junio	52,9%	53,4%	65,5%	65,3%	64,0%	62,3%	66,0%	100,0%	50,8%	50,9%	54,1%	54,5%	0,9%
Uztaila	Julio	56,3%	56,2%	61,5%	62,9%	63,0%	65,1%	66,3%	100,0%	55,7%	52,8%	57,0%	57,2%	0,3%
Abuztua	Agosto	59,9%	60,1%	58,6%	59,1%	70,1%	71,1%	66,3%	100,0%	55,7%	60,5%	60,5%	61,4%	1,4%
Iraila	Septiembre	52,0%	52,0%	63,8%	60,1%	63,1%	61,4%	63,3%	100,0%	45,4%	42,4%	52,8%	52,6%	-0,4%
Urria	Octubre	49,9%	49,5%	63,0%	63,3%	49,7%	55,6%	60,4%	100,0%	39,4%	45,5%	49,5%	50,3%	1,6%
Azaroa	Noviembre	49,1%	49,4%	64,5%	63,3%	58,9%	55,3%	61,8%	100,0%	35,7%	44,0%	49,4%	50,1%	1,4%
Abendua	Diciembre	54,8%	55,1%	66,3%	67,2%	53,7%	62,8%	69,2%	100,0%	53,1%	58,3%	55,0%	56,6%	3,0%
		51,8%	52,0%	64,0%	64,1%	59,1%	59,9%	63,5%	100,0%	45,7%	48,9%	52,3%	53,0%	1,5%

Enero a diciembre 2018: Faltan datos de títulos propios de Feve y datos de EuskoTren pendientes de confirmación

**AUTOBÚS**

	Viajes	Bilbobus		Bizkaibus		Etxebarri Bus		Autobus de Erandio		KBus		CUOTA CREDITRANS EN AUTOBUS		
		2017	2018	2017	2018	2017	2018	2017	2018	2017	2018	2017	2018	17/18
Urtarrila	Enero	70,8%	59,9%	65,1%	63,1%	57,6%	53,8%	61,1%	61,4%	65,1%	61,8%	67,8%	61,4%	-9,5%
Otsaila	Febrero	68,5%	77,6%	62,4%	62,0%	56,4%	54,1%	60,9%	62,1%	63,9%	63,1%	65,3%	69,2%	6,1%
Martxo	Marzo	67,3%	65,1%	62,4%	61,4%	57,2%	48,8%	59,4%	61,5%	63,6%	61,0%	64,8%	63,0%	-2,7%
Apirila	Abril	66,3%	67,1%	62,7%	60,7%	59,2%	58,0%	58,9%	60,9%	61,9%	60,4%	64,3%	63,6%	-1,0%
Maiatza	Mayo	66,6%	67,7%	62,3%	61,1%	53,6%	53,2%	59,0%	60,9%	63,2%	60,5%	64,2%	64,1%	-0,3%
Ekaina	Junio	67,0%	66,5%	64,2%	63,2%	54,9%	54,1%	61,9%	62,4%	62,9%	60,2%	65,4%	64,6%	-1,2%
Uztaila	Julio	64,2%	67,4%	62,7%	63,2%	66,3%	68,0%	58,8%	60,4%	61,8%	58,5%	63,4%	65,0%	2,5%
Abuztua	Agosto	65,9%	66,2%	61,6%	62,0%	72,4%	76,1%	59,0%	58,2%	61,0%	57,5%	63,5%	63,8%	0,4%
Iraila	Septiembre	67,5%	67,6%	61,3%	60,4%	56,9%	57,6%	61,7%	63,1%	63,2%	60,0%	64,1%	63,6%	-0,9%
Urria	Octubre	66,4%	67,3%	58,7%	59,0%	55,6%	53,8%	61,7%	62,8%	61,1%	60,8%	62,3%	62,7%	0,7%
Azaroa	Noviembre	66,7%	66,7%	59,5%	59,3%	55,3%	53,3%	60,9%	62,1%	61,7%	59,8%	62,8%	62,7%	-0,2%
Abendua	Diciembre	66,5%	66,0%	61,8%	61,3%	58,0%	56,3%	61,3%	61,6%	61,1%	59,1%	64,1%	63,3%	-1,1%
		67,1%	67,1%	62,0%	61,3%	57,5%	55,7%	60,4%	61,5%	62,6%	60,3%	64,3%	63,9%	-0,7%

**OTROS MODOS**

	Viajes	Bizkaiko Zubia		F. Artxanda		F. Larreineta		Asc. Ereaga		Bizimeta		CUOTA CREDITRANS EN OTROS MODOS		
		2016	2017	2016	2017	2016	2017	2016	2017	2016	2017	2016	2017	16/17
Urtarrila	Enero	54,3%	53,9%	53,6%	55,8%	45,0%	43,7%	46,9%	43,8%	88,7%	92,3%	53,5%	53,4%	-0,24%
Otsaila	Febrero	54,7%	54,5%	54,7%	64,2%	46,2%	51,4%	45,8%	49,5%	88,9%	98,5%	53,9%	55,6%	3,03%
Martxo	Marzo	54,9%	55,2%	56,3%	51,3%	45,1%	57,1%	44,8%	48,7%	93,2%	91,2%	54,3%	54,1%	-0,27%
Apirila	Abril	52,7%	51,6%	46,8%	49,2%	46,8%	50,6%	48,0%	49,8%	93,8%	87,8%	51,3%	51,0%	-0,63%
Maiatza	Mayo	52,5%	52,6%	49,5%	47,5%	47,2%	45,1%	46,8%	46,0%	92,3%	91,3%	51,4%	51,1%	-0,63%
Ekaina	Junio	52,4%	53,7%	52,6%	53,7%	49,6%	43,8%	48,3%	48,4%	86,2%	90,5%	52,1%	53,0%	1,77%
Uztaila	Julio	50,6%	51,1%	46,1%	45,1%	56,9%	52,4%	49,8%	51,7%	94,2%	92,1%	49,9%	50,1%	0,30%
Abuztua	Agosto	45,2%	48,0%	37,8%	39,2%	55,5%	56,7%	38,3%	50,0%	92,5%	97,6%	43,3%	46,3%	6,93%
Iraila	Septiembre	51,5%	51,6%	47,6%	48,4%	47,1%	53,1%	51,6%	48,8%	92,2%	97,6%	50,8%	50,8%	0,05%
Urria	Octubre	51,8%	52,8%	45,8%	45,2%	50,9%	47,1%	47,9%	43,8%	89,7%	94,8%	50,2%	50,6%	0,72%
Azaroa	Noviembre	51,4%	54,0%	54,2%	55,1%	49,3%	50,6%	44,2%	45,6%	94,4%	94,9%	51,3%	53,6%	4,32%
Abendua	Diciembre	55,7%	53,2%	48,5%	56,3%	53,1%	52,4%	49,4%	49,9%	89,7%	94,3%	54,3%	53,5%	-1,34%
		52,2%	52,6%	48,5%	49,5%	50,4%	50,3%	47,1%	48,4%	91,7%	93,6%	51,1%	51,6%	1,03%



**ctb**

bizkaiko garri partzuergoa  
consorcio de transportes de bizkaia

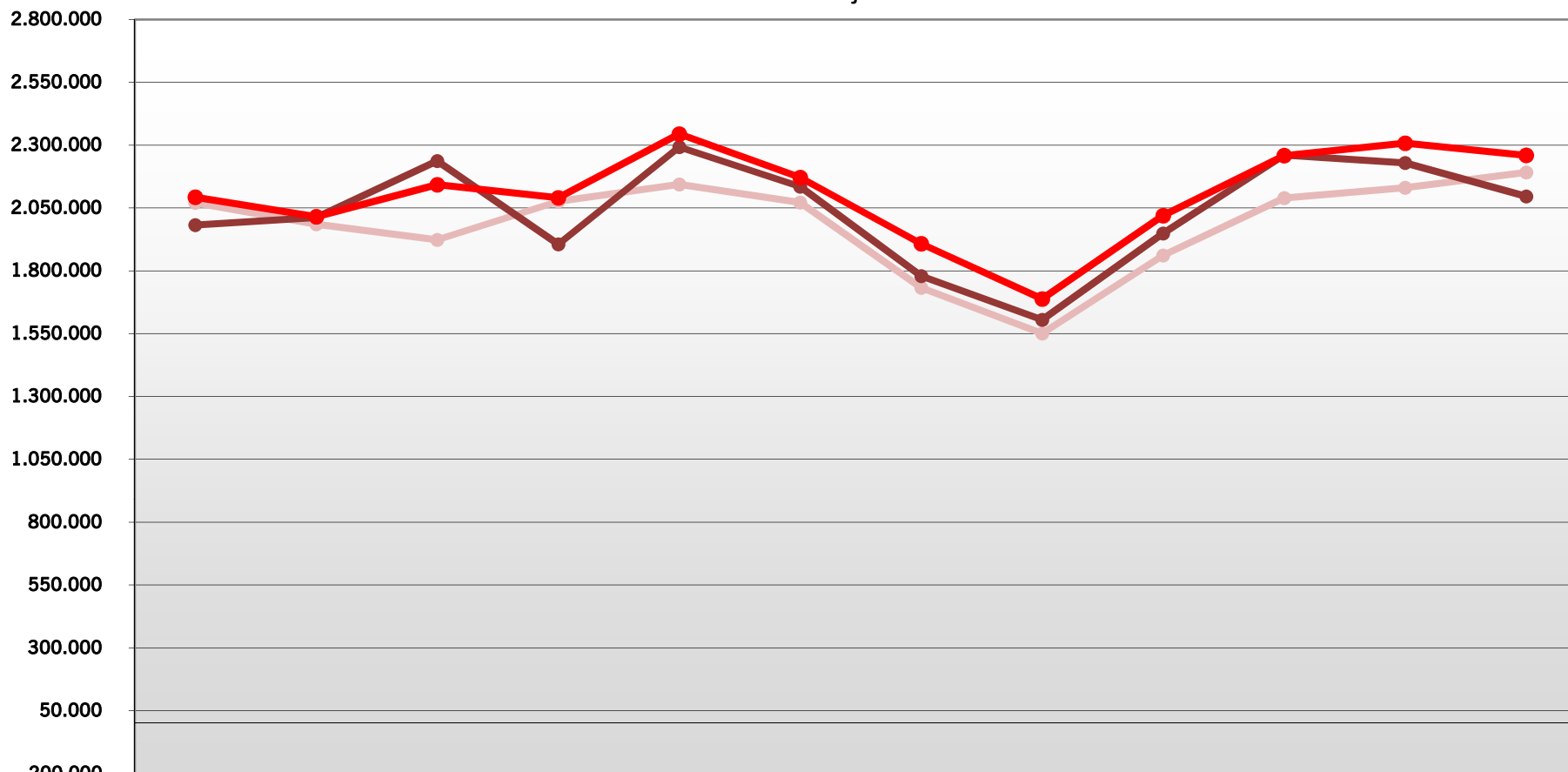
## CUOTA CREDITRANS

### s/ Transporte Público

	Viajes	Mensual			Acumulado		
		2017	2018	Variación 17/18	2017	2018	Variación 17/18
Urtarrila	Enero	56,4%	54,3%	-3,7%	56,4%	54,3%	-3,7%
Otsaila	Febrero	54,1%	56,9%	5,1%	55,3%	55,6%	0,5%
Martxoa	Marzo	54,6%	56,5%	3,5%	55,0%	55,9%	1,6%
Apirila	Abril	56,1%	55,1%	-1,7%	55,3%	55,7%	0,8%
Maiatza	Mayo	55,4%	54,4%	-1,8%	55,3%	55,4%	0,2%
Ekaina	Junio	57,7%	57,8%	0,1%	55,7%	55,8%	0,2%
Uztaila	Julio	58,8%	59,5%	1,2%	56,1%	56,3%	0,3%
Abuztua	Agosto	60,8%	61,5%	1,2%	56,6%	56,8%	0,4%
Iraila	Septiembre	56,4%	56,1%	-0,6%	56,6%	56,7%	0,3%
Urria	Octubre	53,6%	54,3%	1,3%	56,2%	56,5%	0,4%
Azaroa	Noviembre	53,8%	54,2%	0,7%	56,0%	56,2%	0,4%
Abendua	Diciembre	57,7%	58,4%	1,2%	56,1%	<b>56,4%</b>	<b>0,5%</b>
		56,1%	<b>56,4%</b>	<b>0,5%</b>			

Enero a diciembre 2018: Sin datos de títulos propios de Feve y datos de EuskoTren pendientes de confirmación

## GIZATRANS Bidaiariak - Viajeros



	Enero Urtarrila	Febrero Otsaila	Marzo Martxoa	Abril Apirila	Mayo Maiatza	Junio Ekaina	Julio Uztaila	Agosto Abuztua	Septiembre Iraila	Octubre Urria	Noviembre Azaroa	Diciembre Abendua
2016	2.071.016	1.984.778	1.922.635	2.076.470	2.143.647	2.071.687	1.732.083	1.550.857	1.861.417	2.089.394	2.130.488	2.191.250
2017	1.982.244	2.011.578	2.236.443	1.905.208	2.292.088	2.134.474	1.779.142	1.605.013	1.948.494	2.259.690	2.229.524	2.095.569
2018	2.092.861	2.015.434	2.142.369	2.090.415	2.343.935	2.170.988	1.907.757	1.687.997	2.019.520	2.258.475	2.307.692	2.259.569



**ctb**

**bizkaiko garrio partzuergoa**  
consorcio de transportes de bizkaia

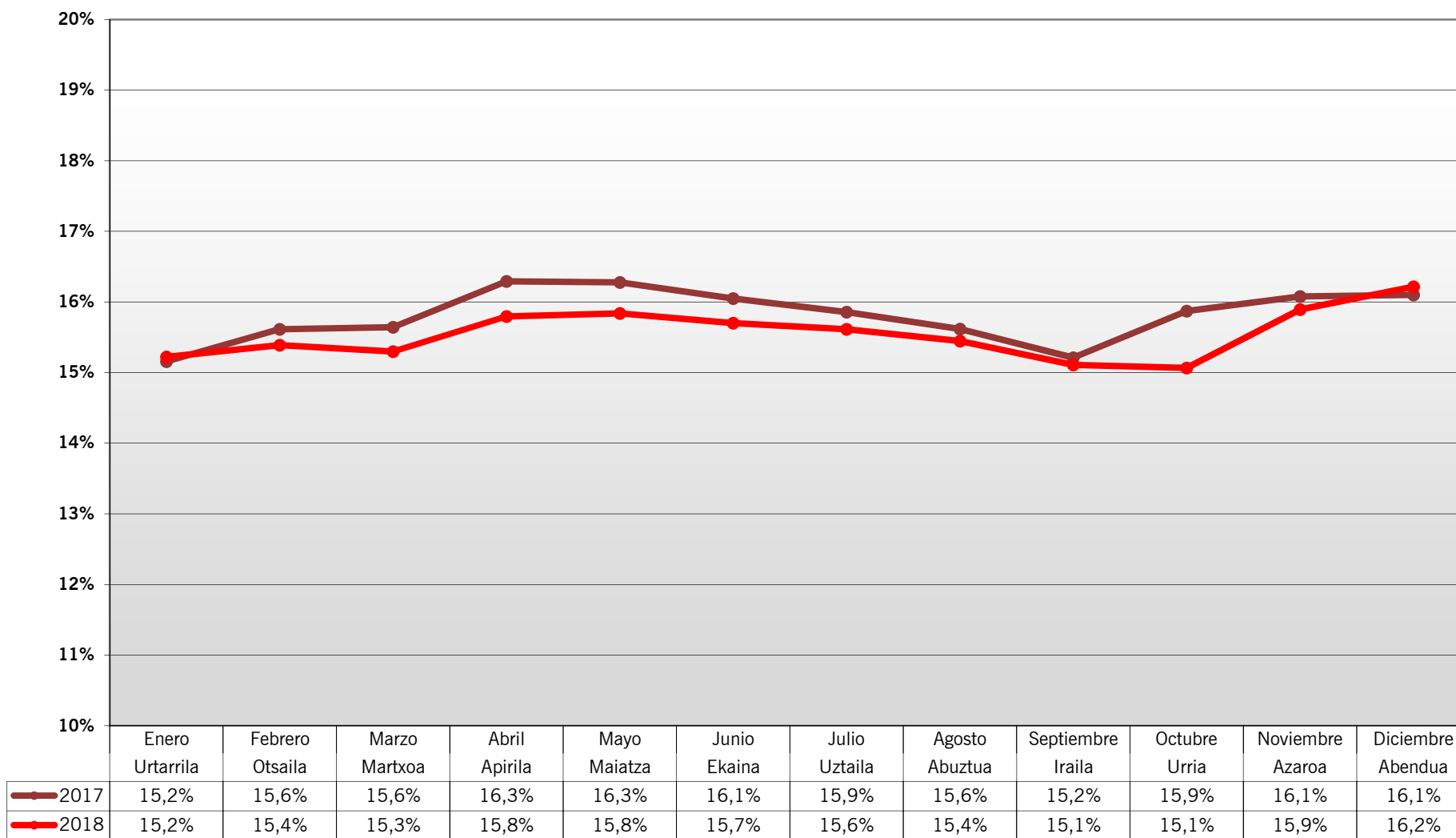
## GIZATRANS

Viajes		2016	2017	2018	Variación 17/18
Urtarrila	Enero	2.071.016	1.982.244	2.092.861	5,58%
Otsaila	Febrero	1.984.778	2.011.578	2.015.434	0,19%
Martxoa	Marzo	1.922.635	2.236.443	2.142.369	-4,21%
Apirila	Abril	2.076.470	1.905.208	2.090.415	9,72%
Maiatza	Mayo	2.143.647	2.292.088	2.343.935	2,26%
Ekaina	Junio	2.071.687	2.134.474	2.170.988	1,71%
Uztaila	Julio	1.732.083	1.779.142	1.907.757	7,23%
Abuztua	Agosto	1.550.857	1.605.013	1.687.997	5,17%
Iraila	Septiembre	1.861.417	1.948.494	2.019.520	3,65%
Urria	Octubre	2.089.394	2.259.690	2.258.475	-0,05%
Azaroa	Noviembre	2.130.488	2.229.524	2.307.692	3,51%
Abendua	Diciembre	2.191.250	2.095.569	2.259.569	7,83%
		23.825.722	24.479.467	<b>25.297.012</b>	<b>3,34%</b>

Viajes Acumulados		2016	2017	2018	Variación 17/18
Urtarrila	Enero	2.071.016	1.982.244	2.092.861	5,58%
Otsaila	Febrero	4.055.794	3.993.822	4.108.295	2,87%
Martxoa	Marzo	5.978.429	6.230.265	6.250.664	0,33%
Apirila	Abril	8.054.899	8.135.473	8.341.079	2,53%
Maiatza	Mayo	10.198.546	10.427.561	10.685.014	2,47%
Ekaina	Junio	12.270.233	12.562.035	12.856.002	2,34%
Uztaila	Julio	14.002.316	14.341.177	14.763.759	2,95%
Abuztua	Agosto	15.553.173	15.946.190	16.451.756	3,17%
Iraila	Septiembre	17.414.590	17.894.684	18.471.276	3,22%
Urria	Octubre	19.503.984	20.154.374	20.729.751	2,85%
Azaroa	Noviembre	21.634.472	22.383.898	23.037.443	2,92%
Abendua	Diciembre	23.825.722	24.479.467	<b>25.297.012</b>	<b>3,34%</b>

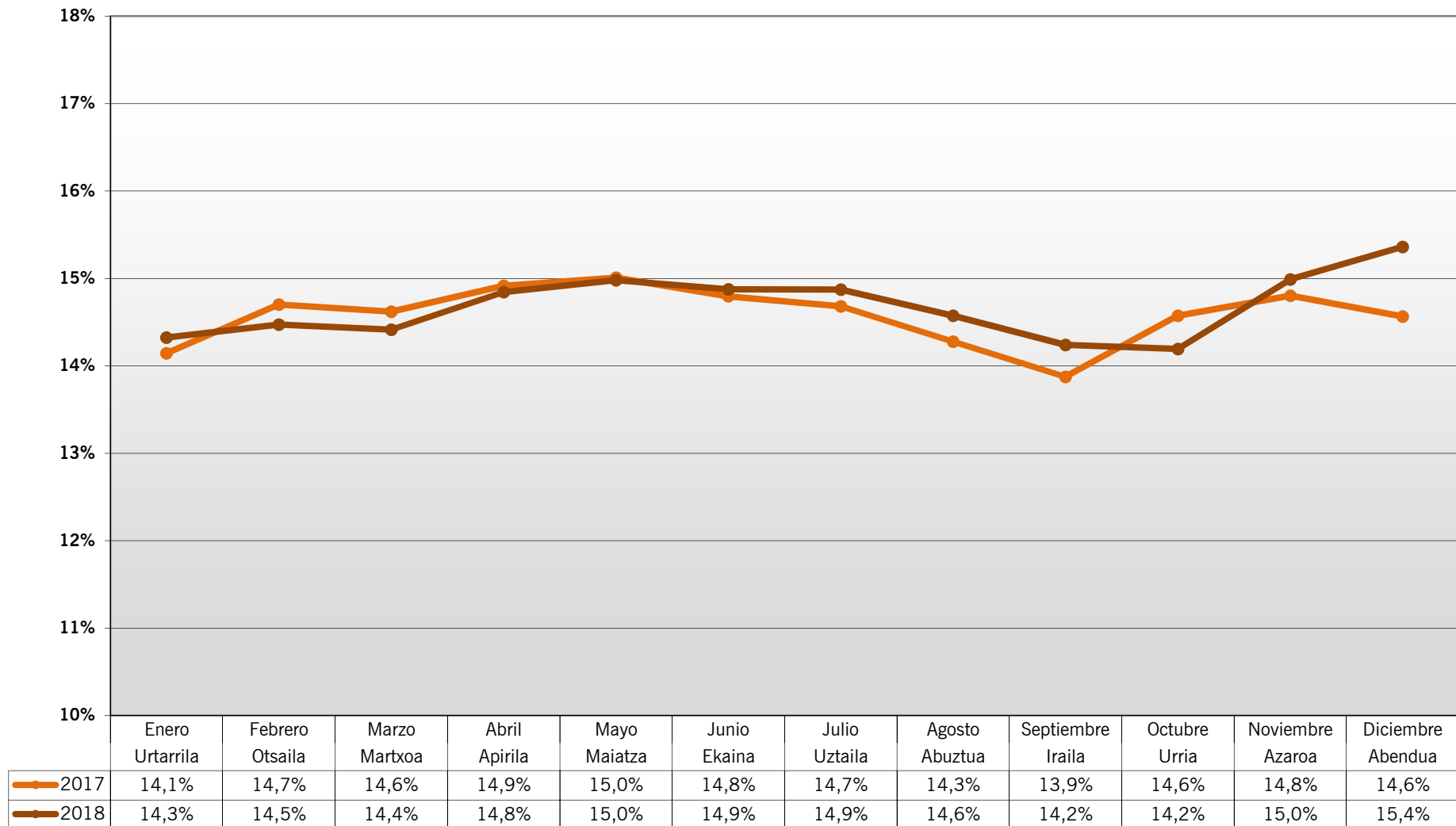


## CUOTA GIZATRANS s/ VIAJES TOTALES RED GIZATRANS



Enero-diciembre 2018: Faltan datos de títulos propios de Feve.

## CUOTA GIZATRANS s/ VIAJES TOTALES TRANSPORTE PÚBLICO



Enero-diciembre 2018: Faltan datos de títulos propios de Feve.

## CUOTA GIZATRANS

### FERROCARRIL

	Viajes	Metro Bilbao		Euskotran		EuskoTren						Cuota Gizatrans en Ferrocarril		
		2017	2018	2017	2018	2017	2018					2017	2018	17-18
Urtarrila	Enero	12,9%	13,4%	15,4%	16,8%	13,2%	15,2%					11,6%	12,5%	7,2%
Otsaila	Febrero	13,3%	13,1%	16,2%	15,3%	13,9%	14,4%					12,2%	12,1%	-0,9%
Martxoa	Marzo	13,2%	13,6%	17,2%	1,7%	16,4%	15,7%					12,0%	12,3%	2,2%
Apirila	Abril	13,7%	13,6%	15,5%	15,7%	16,3%	15,6%					12,6%	12,6%	-0,1%
Maiatza	Mayo	13,5%	13,6%	15,4%	15,6%	16,7%	15,2%					12,7%	12,7%	-0,4%
Ekaina	Junio	13,2%	13,3%	15,6%	16,0%	15,7%	15,1%					12,4%	12,5%	0,5%
Uztaila	Julio	13,2%	13,1%	14,6%	14,5%	15,0%	15,9%					12,3%	12,4%	0,9%
Abuztua	Agosto	12,9%	13,1%	14,6%	14,8%	15,1%	15,2%					12,0%	12,2%	1,9%
Iraila	Septiembre	12,6%	12,9%	14,0%	13,4%	15,2%	15,4%					11,7%	12,0%	2,9%
Urria	Octubre	13,3%	13,0%	16,2%	14,5%	15,8%	14,7%					12,4%	12,0%	-3,1%
Azaroa	Noviembre	13,5%	13,8%	16,1%	15,9%	16,3%	15,5%					12,7%	12,8%	1,0%
Abendua	Diciembre	13,5%	14,3%	16,2%	17,3%	13,3%	16,3%					12,4%	13,4%	8,2%
		13,2%	13,4%	15,6%	14,3%	15,3%	15,4%					12,3%	12,5%	1,7%

Enero a diciembre 2018: Faltan datos de títulos propios de Feve y datos de EuskoTren pendientes de confirmación

### AUTOBÚS

	Viajes	Bilbobus		Bizkaibus		Etxebarri Bus		Autobús de Erandio		Kbus		Cuota Gizatrans en Autobús		
		2017	2018	2017	2018	2017	2018	2017	2018	2017	2018	2017	2018	17/18
Urtarrila	Enero	21,7%	19,2%	16,9%	17,4%	13,0%	13,6%	32,2%	31,5%	29,4%	30,3%	19,5%	18,5%	-4,9%
Otsaila	Febrero	22,5%	24,0%	16,5%	15,6%	13,0%	13,5%	32,9%	30,9%	31,2%	29,3%	19,6%	19,7%	0,5%
Martxoa	Marzo	22,2%	21,6%	16,9%	16,4%	13,0%	13,1%	34,9%	31,4%	31,5%	31,7%	19,7%	19,0%	-3,4%
Apirila	Abril	22,7%	22,5%	17,5%	17,0%	15,5%	15,0%	35,1%	35,0%	32,4%	31,7%	20,1%	19,8%	-1,5%
Maiatza	Mayo	22,2%	22,6%	17,3%	17,4%	14,2%	13,6%	34,8%	31,9%	31,6%	31,3%	19,9%	20,0%	0,9%
Ekaina	Junio	21,9%	22,1%	17,8%	17,9%	14,2%	13,9%	31,1%	28,9%	31,6%	31,0%	20,0%	20,1%	0,6%
Uztaila	Julio	21,4%	22,1%	18,3%	18,4%	16,9%	17,7%	33,4%	32,0%	31,6%	31,8%	19,9%	20,2%	1,5%
Abuztua	Agosto	21,4%	21,7%	18,5%	18,7%	19,6%	20,1%	33,5%	34,0%	31,6%	32,5%	20,0%	20,2%	1,1%
Iraila	Septiembre	20,7%	21,3%	16,3%	16,7%	13,7%	14,4%	31,9%	29,9%	30,9%	31,6%	18,5%	19,0%	2,5%
Urria	Octubre	22,0%	21,7%	16,3%	16,0%	14,2%	13,1%	32,3%	30,1%	31,7%	31,6%	19,2%	18,8%	-1,6%
Azaroa	Noviembre	22,1%	22,6%	16,3%	16,7%	13,9%	13,9%	32,1%	31,2%	31,2%	32,7%	19,2%	19,7%	2,6%
Abendua	Diciembre	22,0%	23,3%	16,7%	17,6%	15,0%	15,4%	32,2%	35,4%	30,8%	32,7%	19,5%	20,4%	4,5%
		21,9%	22,0%	17,1%	17,1%	14,3%	14,3%	33,0%	31,7%	31,3%	31,5%	19,6%	19,6%	0,2%

### OTROS MODOS

	Viajes	Bizkaiko Zubia		F. Artxanda		F. Larreineta		Asc. Ereaga		Bizimeta		Cuota Gizatrans en Otros Modos		
		2017	2018	2017	2018	2017	2018	2017	2018	2017	2018	2017	2018	17/18
Urtarrila	Enero	10,0%	10,1%	6,3%	6,3%	9,2%	9,7%	33,7%	32,9%	11,3%	7,7%	10,9%	10,8%	-0,6%
Otsaila	Febrero	11,1%	9,6%	7,4%	7,1%	10,3%	9,3%	37,2%	34,1%	11,1%	1,5%	12,1%	10,5%	-12,7%
Martxoa	Marzo	10,7%	10,2%	6,9%	5,5%	11,9%	10,2%	37,2%	31,7%	6,8%	8,8%	11,6%	10,8%	-7,4%
Apirila	Abril	9,9%	9,9%	5,7%	6,0%	10,4%	10,9%	29,7%	32,5%	6,2%	12,2%	10,7%	10,9%	1,7%
Maiatza	Mayo	10,6%	10,3%	6,7%	5,8%	10,5%	10,5%	32,4%	32,2%	7,7%	8,7%	11,5%	11,1%	-3,8%
Ekaina	Junio	10,0%	10,2%	5,9%	6,0%	12,7%	9,7%	28,1%	30,5%	13,8%	9,5%	10,6%	11,0%	3,9%
Uztaila	Julio	9,3%	9,2%	4,6%	5,2%	13,1%	12,9%	25,7%	23,9%	5,8%	7,9%	10,3%	9,7%	-5,6%
Abuztua	Agosto	8,5%	9,2%	4,1%	4,4%	11,4%	11,6%	19,3%	27,2%	7,5%	2,4%	8,4%	10,0%	19,0%
Iraila	Septiembre	9,9%	10,0%	4,8%	5,0%	11,3%	11,3%	31,8%	32,1%	7,8%	2,4%	11,1%	11,0%	-1,4%
Urria	Octubre	10,2%	10,2%	5,4%	4,6%	10,8%	12,6%	34,7%	35,5%	10,3%	5,2%	11,6%	10,5%	-9,7%
Azaroa	Noviembre	10,3%	10,8%	6,4%	5,6%	11,4%	13,8%	36,9%	35,7%	5,6%	5,1%	11,2%	11,5%	2,5%
Abendua	Diciembre	10,5%	10,6%	5,3%	5,9%	10,0%	10,2%	28,5%	30,7%	10,3%	5,7%	10,8%	11,1%	2,7%
		10,0%	10,0%	5,6%	5,5%	11,1%	11,1%	30,5%	30,8%	8,3%	6,4%	10,8%	10,7%	-1,3%

### CUOTA GIZATRANS

#### s/ Transporte Público

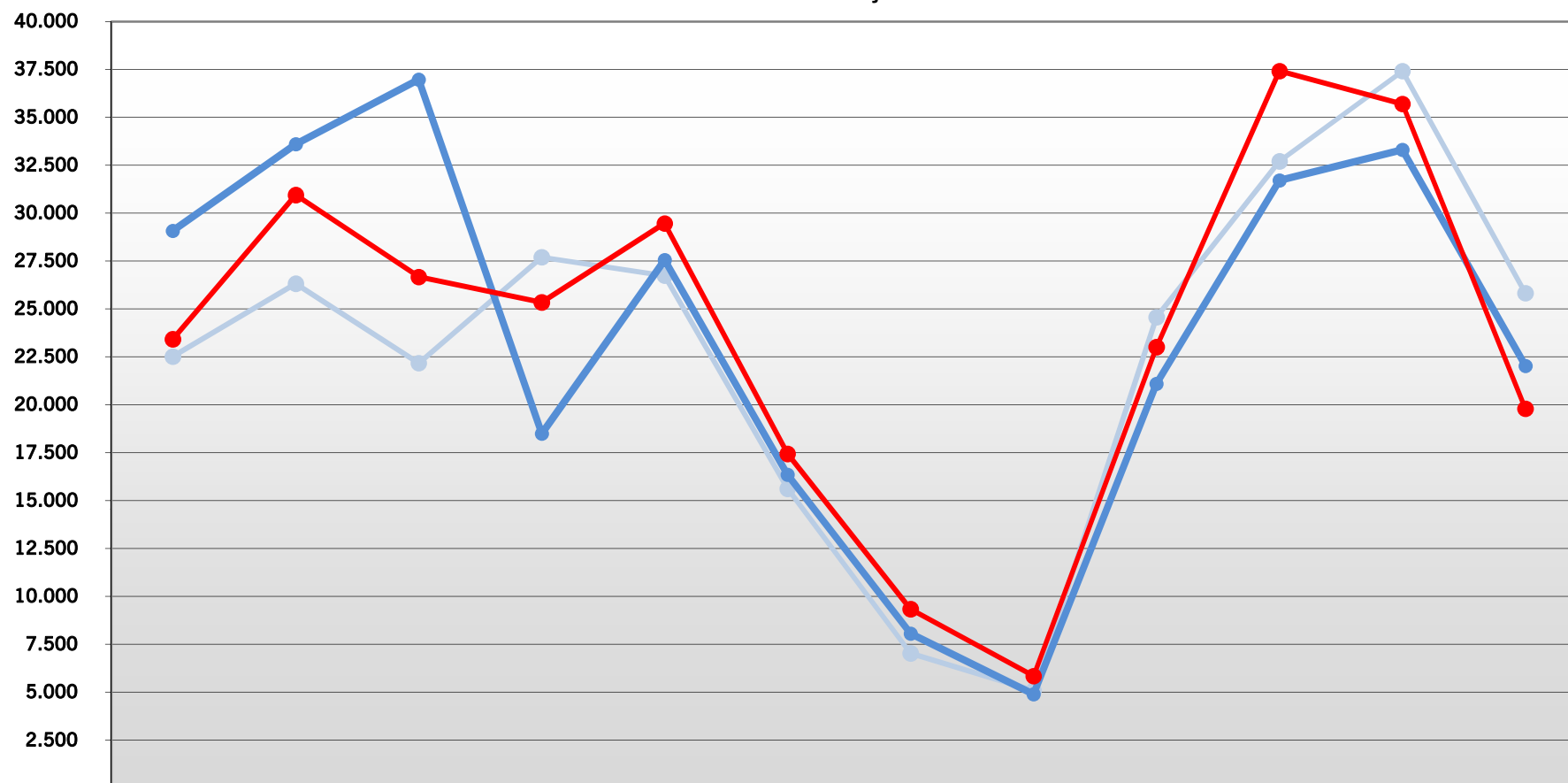
	Viajes	Mensual			Acumulado		
		2017	2018	Variación 17/18	2017	2018	Variación17/18
Urtarrila	Enero	14,1%	14,3%	1,3%	14,1%	14,3%	1,3%
Otsaila	Febrero	14,7%	14,5%	-1,6%	14,4%	14,4%	-0,2%
Martxoa	Marzo	14,6%	14,4%	-1,4%	14,5%	14,4%	-0,6%
Apirila	Abril	14,9%	14,8%	-0,5%	14,6%	14,5%	-0,5%
Maiatza	Mayo	15,0%	15,0%	-0,2%	14,7%	14,6%	-0,46%
Ekaina	Junio	14,8%	14,9%	0,5%	14,7%	14,7%	-0,29%
Uztaila	Julio	14,7%	14,9%	1,3%	14,7%	14,7%	-0,09%
Abuztua	Agosto	14,3%	14,6%	2,1%	14,7%	14,7%	0,13%
Iraila	Septiembre	13,9%	14,2%	2,6%	14,6%	14,6%	0,41%
Urria	Octubre	14,6%	14,2%	-2,6%	14,6%	14,6%	0,07%
Azaroa	Noviembre	14,8%	15,0%	1,3%	14,6%	14,6%	0,19%
Abendua	Diciembre	14,6%	15,4%	5,5%	14,6%	<b>14,7%</b>	<b>0,64%</b>
		14,6%	<b>14,7%</b>	<b>0,6%</b>			

Enero a diciembre 2018: Sin datos de títulos propios de Feve y datos de EuskoTren pendientes de confirmación

#### S/ Red Gizatrans

	Viajes	Mensual			Acumulado		
		2017	2018	Variación 17/18	2017	2018	Variación17/18
Urtarrila	Enero	15,2%	15,2%	0,4%	15,2%	15,2%	0,4%
Otsaila	Febrero	15,6%	15,4%	-1,4%	15,4%	15,3%	-0,5%
Martxoa	Marzo	15,6%	15,3%	-2,2%	15,5%	15,3%	-1,1%
Apirila	Abril	16,3%	15,8%	-3,1%	15,7%	15,4%	-1,5%
Maiatza	Mayo	16,3%	15,8%	-2,7%	15,8%	15,5%	-1,8%
Ekaina	Junio	16,1%	15,7%	-2,2%	15,8%	15,5%	-1,8%
Uztaila	Julio	15,9%	15,6%	-1,5%	15,8%	15,6%	-1,8%
Abuztua	Agosto	15,6%	15,4%	-1,1%	15,8%	15,5%	-1,7%
Iraila	Septiembre	15,2%	15,1%	-0,7%	15,7%	15,5%	-1,6%
Urria	Octubre	15,9%	15,1%	-5,1%	15,8%	15,4%	-2,0%
Azaroa	Noviembre	16,1%	15,9%	-1,2%	15,8%	15,5%	-1,9%
Abendua	Diciembre	16,1%	16,2%	0,7%	15,8%	<b>15,6%</b>	<b>-1,7%</b>
		15,8%	<b>15,6%</b>	<b>-1,7%</b>			

## MENSUAL GAZTE BIO Bidaiariak - Viajeros



	Enero Urtarrila	Febrero Otsaila	Marzo Martxoa	Abril Apirila	Mayo Maiatza	Junio Ekaina	Julio Uztaila	Agosto Abuztua	Septiembre Iraila	Octubre Urria	Noviembre Azaroa	Diciembre Abendua
2016	22.519	26.320	22.171	27.699	26.739	15.619	7.031	5.083	24.572	32.705	37.409	25.823
2017	29.070	33.604	36.964	18.489	27.550	16.355	8.061	4.900	21.095	31.708	33.303	22.022
2018	23.421	30.945	26.670	25.343	29.462	17.439	9.338	5.843	23.011	37.417	35.697	19.791

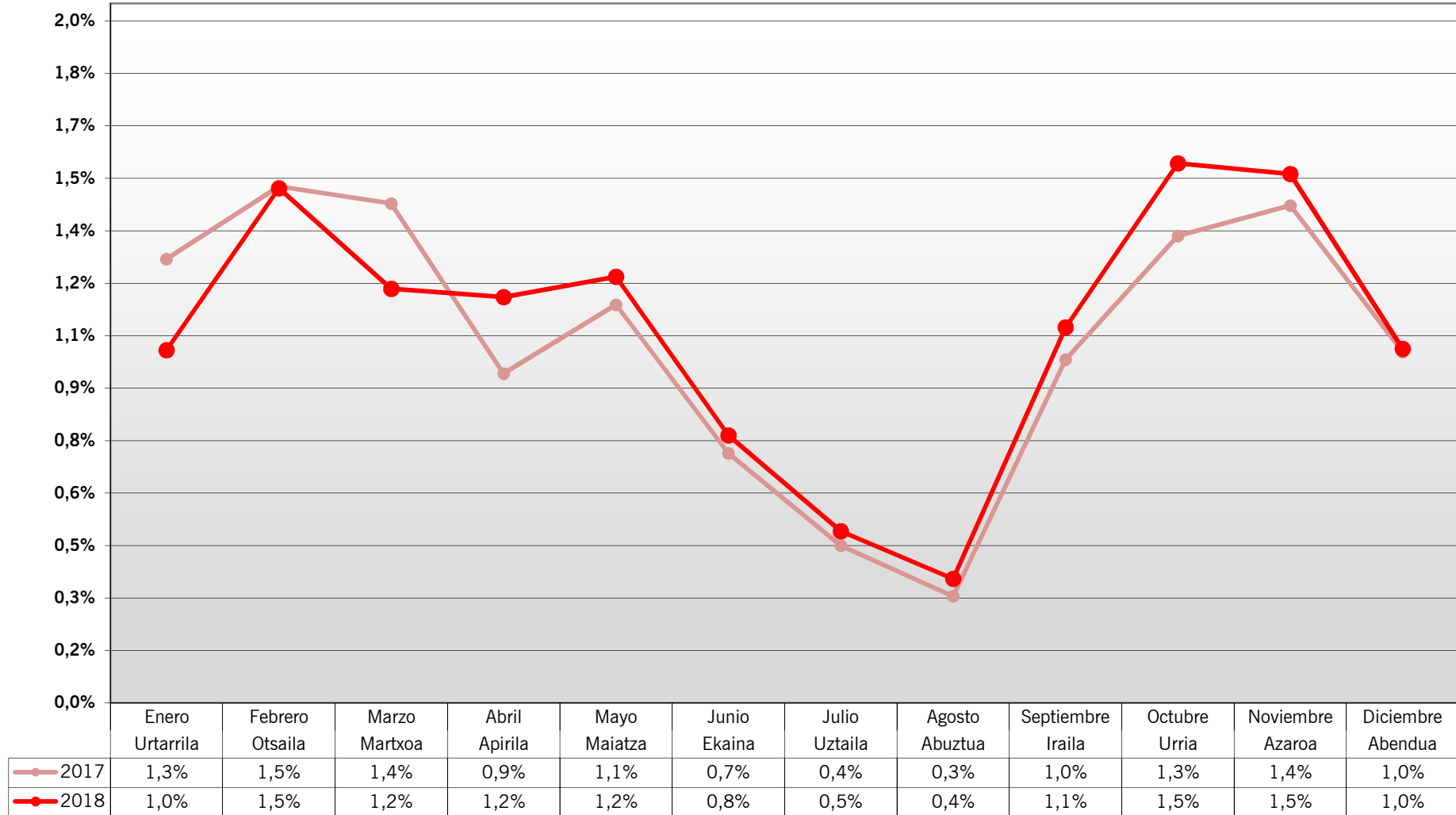
**ctb**bizkaiko garrio partzuergoa  
consorcio de transportes de bizkaia**MENSUAL GAZTE BILBAO**

Viajes		2016	2017	2018	Variación 17/18
Urtarrila	Enero	22.519	29.070	23.421	-19,43%
Otsaila	Febrero	26.320	33.604	30.945	-7,91%
Martxoa	Marzo	22.171	36.964	26.670	-27,85%
Apirila	Abril	27.699	18.489	25.343	37,07%
Maiatza	Mayo	26.739	27.550	29.462	6,94%
Ekaina	Junio	15.619	16.355	17.439	6,63%
Uztaila	Julio	7.031	8.061	9.338	15,84%
Abuztua	Agosto	5.083	4.900	5.843	19,24%
Iraila	Septiembre	24.572	21.095	23.011	9,08%
Urria	Octubre	32.705	31.708	37.417	18,00%
Azaroa	Noviembre	37.409	33.303	35.697	7,19%
Abendua	Diciembre	25.823	22.022	19.791	-10,13%
		273.690	283.121	<b>284.377</b>	<b>0,44%</b>

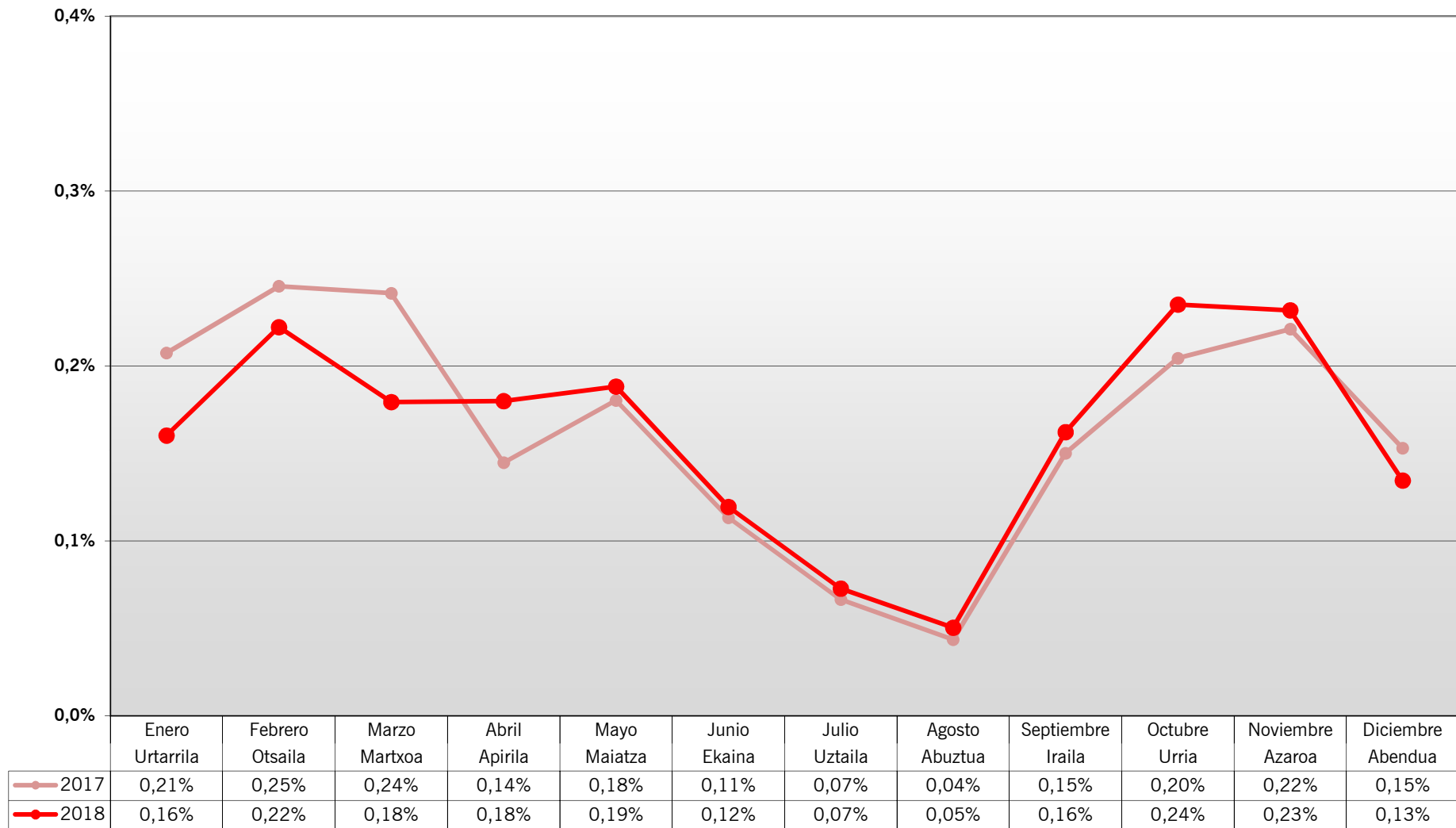
Implantado el 14/01/2015

Viajes Acumulados		2016	2017	2018	Variación 17/18
Urtarrila	Enero	22.519	29.070	23.421	-19,43%
Otsaila	Febrero	48.839	62.674	54.366	-13,26%
Martxoa	Marzo	71.010	99.638	81.036	-18,67%
Apirila	Abril	98.709	118.127	106.379	-9,95%
Maiatza	Mayo	125.448	145.677	135.841	-6,75%
Ekaina	Junio	141.067	162.032	153.280	-5,40%
Uztaila	Julio	148.098	170.093	162.618	-4,39%
Abuztua	Agosto	153.181	174.993	168.461	-3,73%
Iraila	Septiembre	177.753	196.088	191.472	-2,35%
Urria	Octubre	210.458	227.796	228.889	0,48%
Azaroa	Noviembre	247.867	261.099	264.586	1,34%
Abendua	Diciembre	273.690	283.121	<b>284.377</b>	<b>0,44%</b>

## CUOTA MENSUAL GAZTE BIO s/ VIAJES TOTALES BILBOBUS Y FUNICULAR ARTXANDA



## CUOTA MENSUAL GAZTE BIO s/ VIAJES TOTALES TRANSPORTE PÚBLICO



Enero-diciembre 2018: Faltan datos de títulos propios de Feve.



**ctb**bizkaiko garri partzuergoa  
consorcio de transportes de bizkaia**CUOTA MENSUAL GAZTE BILBAO s/ VIAJES TOTALES EN CADA MODO.**

	Viajes	Bilbobus		Funicular de Artxanda		TOTAL		
		2017	2018	2017	2018	2017	2018	17/18
Urtarrila	Enero	1,3%	1,0%	0,1%	0,3%	1,3%	1,0%	-20,5%
Otsaila	Febrero	1,5%	1,5%	0,2%	0,4%	1,5%	1,5%	-0,3%
Martxoa	Marzo	1,5%	1,2%	0,2%	0,2%	1,4%	1,2%	-17,1%
Apirila	Abril	1,0%	1,2%	0,1%	0,2%	0,9%	1,2%	23,2%
Maiatza	Mayo	1,2%	1,2%	0,2%	0,3%	1,1%	1,2%	7,0%
Ekaina	Junio	0,7%	0,8%	0,2%	0,1%	0,7%	0,8%	7,2%
Uztaila	Julio	0,5%	0,5%	0,1%	0,1%	0,4%	0,5%	9,2%
Abuztua	Agosto	0,3%	0,4%	0,0%	0,0%	0,3%	0,4%	16,4%
Iraila	Septiembre	1,0%	1,1%	0,2%	0,1%	1,0%	1,1%	9,4%
Urria	Octubre	1,4%	1,6%	0,3%	0,3%	1,3%	1,5%	15,6%
Azaroa	Noviembre	1,4%	1,6%	0,4%	0,2%	1,4%	1,5%	6,3%
Abendua	Diciembre	1,0%		0,2%	0,2%	1,0%	1,0%	0,9%
		1,1%	1,1%	0,2%	0,2%	1,1%	1,1%	1,6%

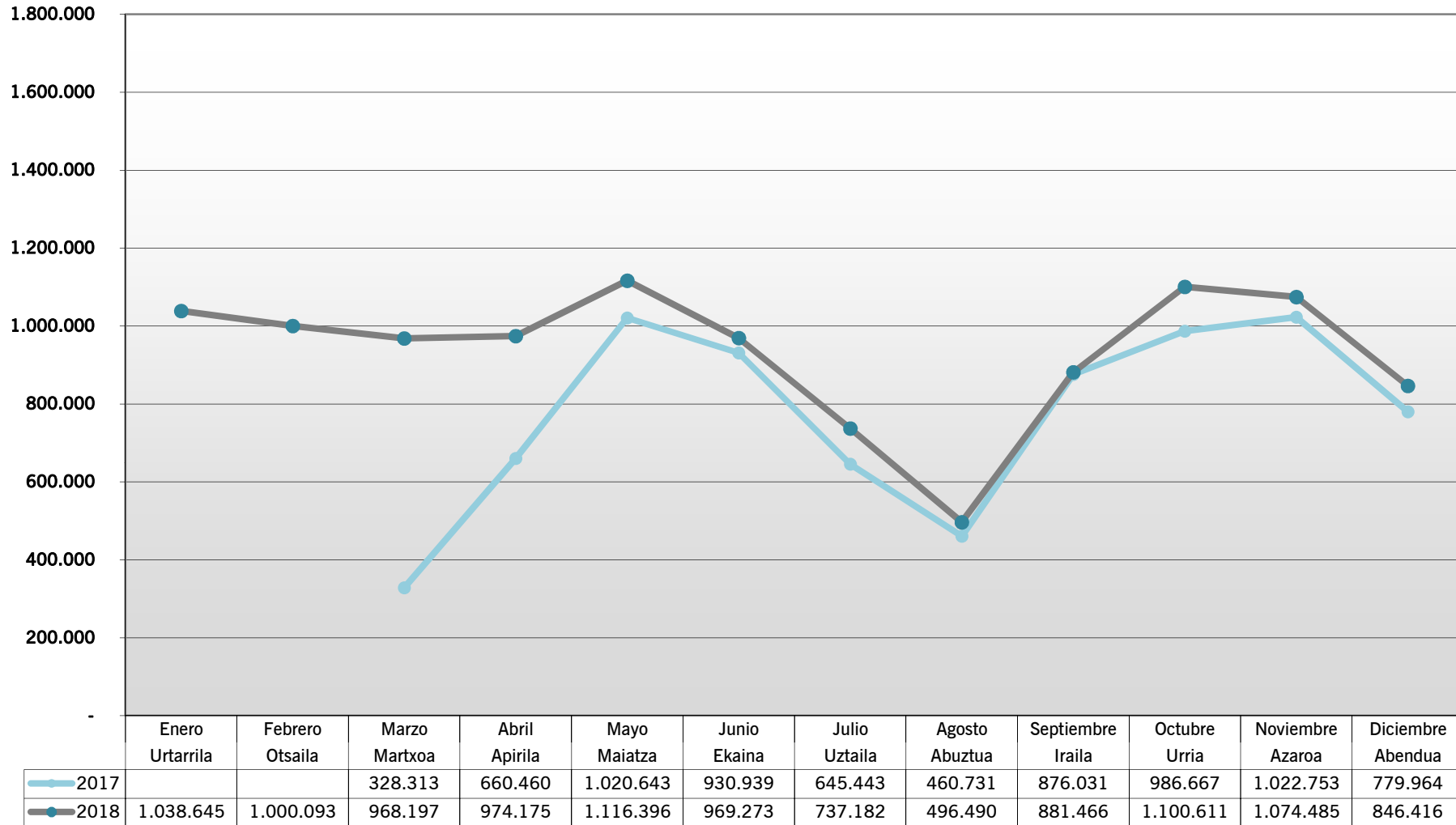
**s/ Transporte Público**

	Viajes	Mensual Gazte Bilbao		
		2017	2018	Variación 17/18
Urtarrila	Enero	0,21%	0,16%	-22,7%
Otsaila	Febrero	0,25%	0,22%	-9,5%
Martxoa	Marzo	0,24%	0,18%	-25,7%
Apirila	Abril	0,14%	0,18%	24,3%
Maiatza	Mayo	0,18%	0,19%	4,4%
Ekaina	Junio	0,11%	0,12%	5,4%
Uztaila	Julio	0,07%	0,07%	9,5%
Abuztua	Agosto	0,04%	0,05%	15,7%
Iraila	Septiembre	0,15%	0,16%	8,0%
Urria	Octubre	0,20%	0,24%	15,0%
Azaroa	Noviembre	0,22%	0,23%	4,9%
Abendua	Diciembre	0,15%	0,13%	-12,1%
		0,169%	0,165%	-2,2%

Enero a diciembre 2018: Faltan datos de títulos propios de Feve y datos de EuskoTren pendientes de confirmación

## BIDAI 50

### Bidaiariak - Viajeros

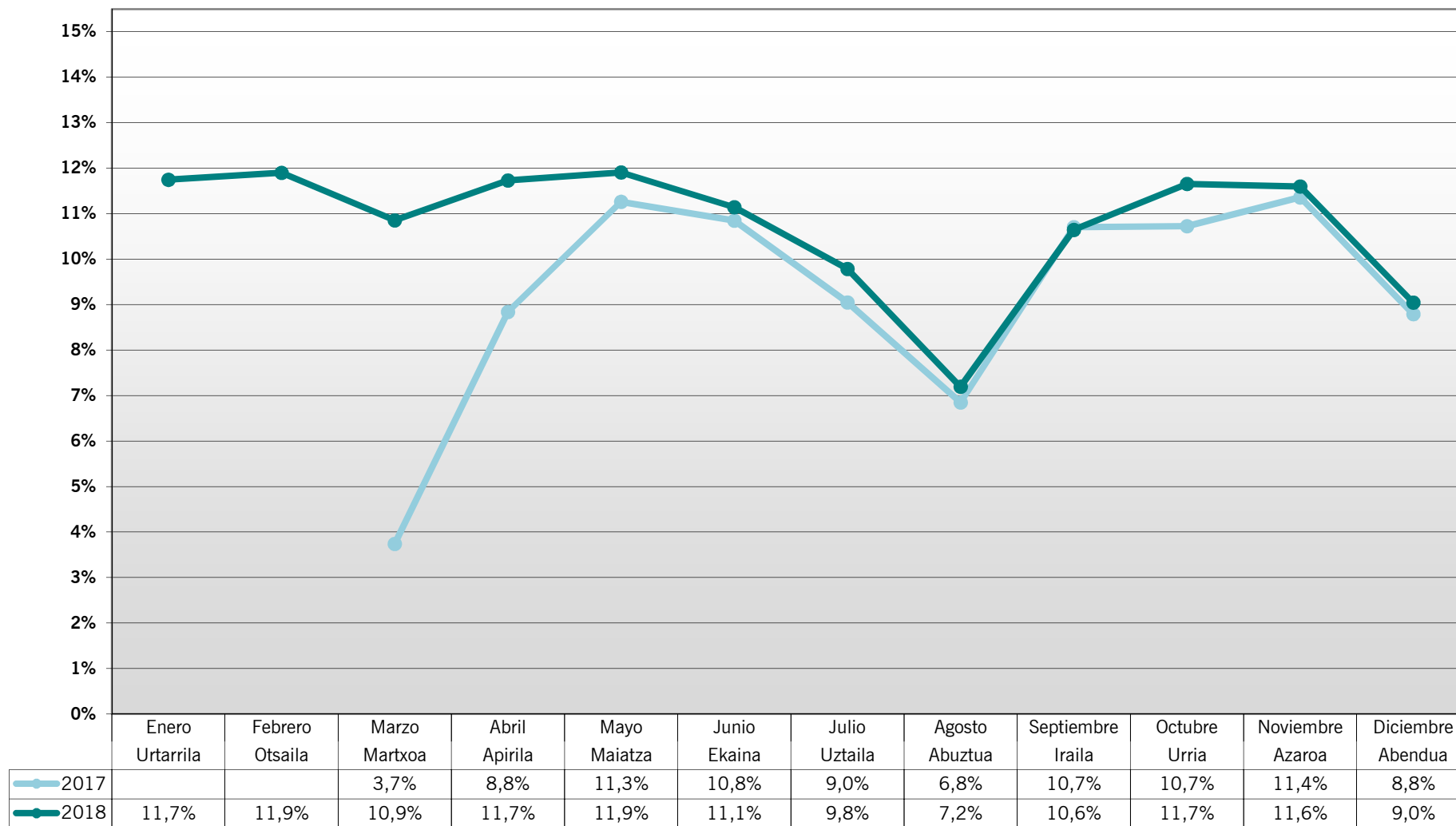


**ctb****bizkaiko garrio partzuergoa**  
consorcio de transportes de bizkaia**VIAJES BIDAI 50**

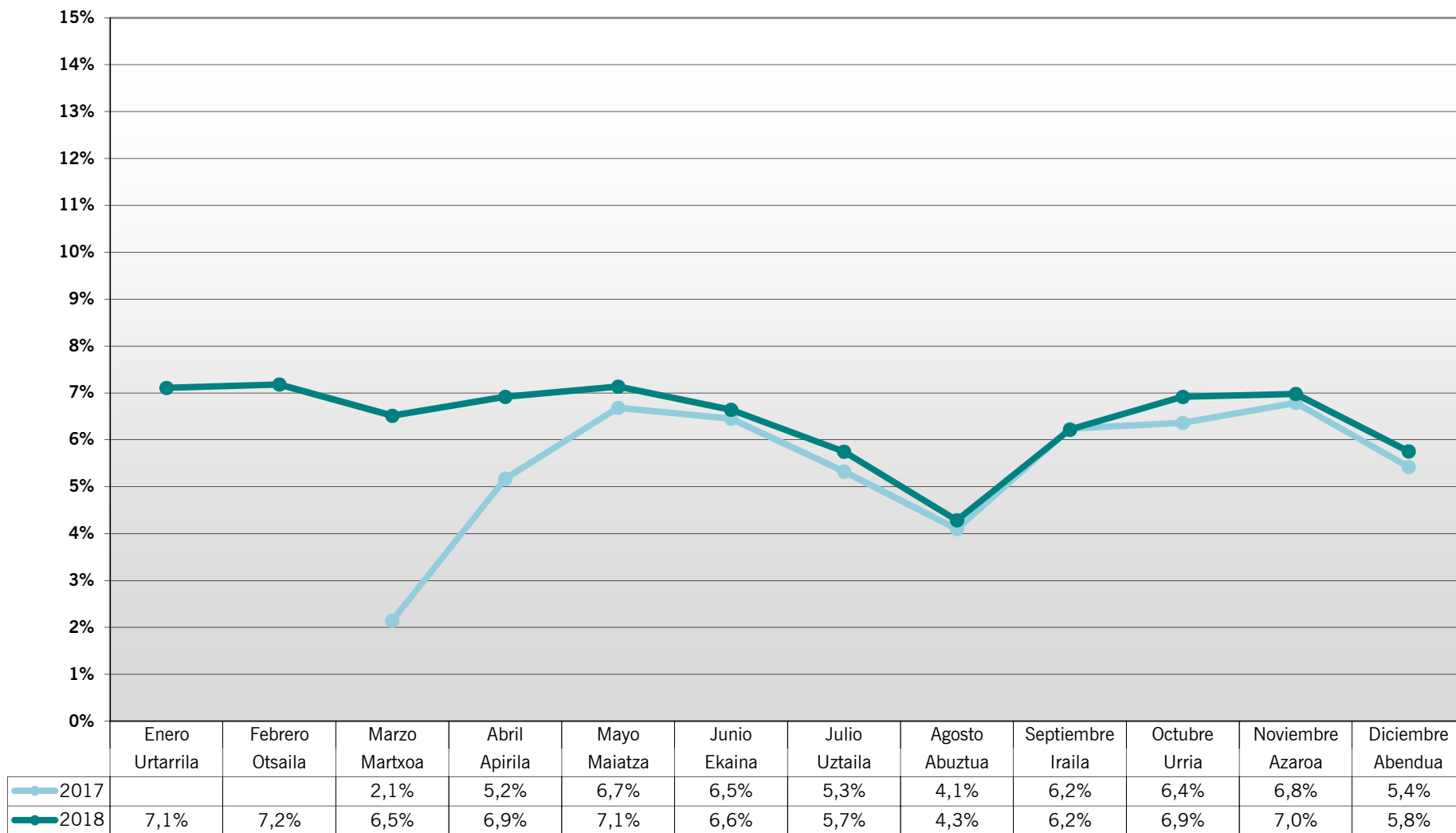
Viajes		2017	2018	Variación 17/18
Urtarrila	Enero		1.038.645	
Otsaila	Febrero		1.000.093	
Martxoa	Marzo	328.313	968.197	
Apirila	Abril	660.460	974.175	47,50%
Maiatza	Mayo	1.020.643	1.116.396	9,38%
Ekaina	Junio	930.939	969.273	4,12%
Uztaila	Julio	645.443	737.182	14,21%
Abuztua	Agosto	460.731	496.490	7,76%
Iraila	Septiembre	876.031	881.466	0,62%
Urria	Octubre	986.667	1.100.611	11,55%
Azaroa	Noviembre	1.022.753	1.074.485	5,06%
Abendua	Diciembre	779.964	846.416	8,52%
		7.711.944	<b>11.203.429</b>	<b>45,27%</b>

Viajes Acumulados		2017	2018	Variación 17/18
Urtarrila	Enero	-	1.038.645	
Otsaila	Febrero	-	2.038.738	
Martxoa	Marzo	328.313	3.006.935	
Apirila	Abril	988.773	3.981.110	302,63%
Maiatza	Mayo	2.009.416	5.097.506	153,68%
Ekaina	Junio	2.940.355	6.066.779	106,33%
Uztaila	Julio	3.585.798	6.803.961	89,75%
Abuztua	Agosto	4.046.529	7.300.451	80,41%
Iraila	Septiembre	4.922.560	8.181.917	66,21%
Urria	Octubre	5.909.227	9.282.528	57,09%
Azaroa	Noviembre	6.931.980	10.357.013	49,41%
Abendua	Diciembre	7.711.944	<b>11.203.429</b>	<b>45,27%</b>

## CUOTA BIDAI 50 s/ VIAJES TOTALES OPERADORES INTEGRADOS



## CUOTA BIDAI 50 s/ VIAJES TOTALES TRANSPORTE PÚBLICO



Enero a diciembre 2018: Faltan datos de títulos propios de Feve.

**ctb**bizkaiko garrio partzuergoa  
consorcio de transportes de bizkaia**CUOTA BIDAI 50****FERROCARRIL**

	Viajes	Metro Bilbao		EuskoTran		EuskoTren		CUOTA BIDAI 50 EN FERROCARRIL		
		2017	2018	2017	2018	2017	2018	2017	2018	17-18
Urtarrila	Enero		12,3%		2,2%		9,7%		10,7%	
Otsaila	Febrero		12,5%		2,3%		9,5%		10,8%	
Martxoa	Marzo	3,9%	11,4%	0,7%	2,0%	2,9%	9,0%	3,4%	9,9%	
Apirila	Abril	9,4%	12,3%	1,5%	2,0%	5,4%	9,8%	8,0%	10,7%	33,5%
Maiatza	Mayo	11,9%	12,5%	1,9%	2,1%	8,5%	10,1%	10,3%	10,9%	5,7%
Ekaina	Junio	11,5%	11,7%	1,8%	1,9%	7,8%	8,8%	10,0%	10,3%	2,8%
Uztaila	Julio	9,6%	10,3%	1,5%	1,6%	6,2%	7,5%	8,3%	9,1%	8,7%
Abuztua	Agosto	7,4%	7,7%	0,9%	1,0%	4,3%	5,0%	6,2%	6,6%	5,3%
Iraila	Septiembre	11,3%	11,5%	1,6%	1,6%	8,2%	5,9%	9,7%	9,7%	0,3%
Urria	Octubre	11,3%	12,2%	1,8%	2,0%	8,6%	9,7%	9,8%	10,6%	8,5%
Azaroa	Noviembre	11,8%	12,2%	2,0%	2,0%	9,8%	9,7%	10,4%	10,6%	1,7%
Abendua	Diciembre	9,4%	9,6%	1,5%	1,6%	6,0%	7,0%	8,1%	8,4%	3,5%
		8,1%	11,4%	1,3%	1,9%	6,4%	9,7%	7,1%	9,9%	40,1%

Enero a diciembre 2018: Datos de Euskotren pendientes de confirmación

**OTROS MODOS**

	Viajes	Funicular de Larreineta					CUOTA BIDAI 50 EN OTROS MODOS		
		2017	2018				2017	2018	17/18
Urtarrila	Enero		0,3%					0,01%	
Otsaila	Febrero		0,5%					0,02%	
Martxoa	Marzo	0,2%	0,4%				0,01%	0,01%	
Apirila	Abril	0,5%	0,4%				0,02%	0,01%	-42,4%
Maiatza	Mayo	0,5%	0,5%				0,02%	0,02%	-1,0%
Ekaina	Junio	0,4%	0,3%				0,01%	0,01%	-13,3%
Uztaila	Julio	0,3%	0,4%				0,01%	0,01%	6,7%
Abuztua	Agosto	0,3%	0,2%				0,01%	0,00%	-45,1%
Iraila	Septiembre	0,2%	0,5%				0,01%	0,01%	124,0%
Urria	Octubre	0,4%	0,4%				0,01%	0,01%	-18,7%
Azaroa	Noviembre	0,6%	0,4%				0,02%	0,01%	-17,7%
Abendua	Diciembre	0,6%	0,4%				0,02%	0,01%	-26,6%
		0,4%	0,4%				0,01%	0,01%	8,2%



**ctb**  
bizkaiko garri partzuergoa  
consorcio de transportes de bizkaia

## CUOTA BIDAI 50

### s/ Transporte Público

	Viajes	Mensual			Acumulado		
		2017	2018	Variación 17/18	2017	2018	Variación 17/18
Urtarrila	Enero		7,1%			7,1%	
Otsaila	Febrero		7,2%			7,1%	
Martxoa	Marzo	2,1%	6,5%		0,8%	6,9%	
Apirila	Abril	5,2%	6,9%	33,8%	1,8%	6,9%	290,6%
Maiatza	Mayo	6,7%	7,1%	6,8%	2,8%	7,0%	146,4%
Ekaina	Junio	6,5%	6,6%	2,9%	3,4%	6,9%	101,0%
Uztaila	Julio	5,3%	5,7%	7,9%	3,7%	6,8%	84,2%
Abuztua	Agosto	4,1%	4,3%	4,6%	3,7%	6,5%	75,1%
Iraila	Septiembre	6,2%	6,2%	-0,4%	4,0%	6,5%	61,7%
Urria	Octubre	6,4%	6,9%	8,7%	4,3%	6,5%	52,8%
Azaroa	Noviembre	6,8%	7,0%	2,8%	4,5%	6,6%	45,4%
Abendua	Diciembre	5,4%	5,8%	6,2%	4,6%	<b>6,5%</b>	<b>41,5%</b>
		4,6%	<b>6,5%</b>	<b>41,5%</b>			

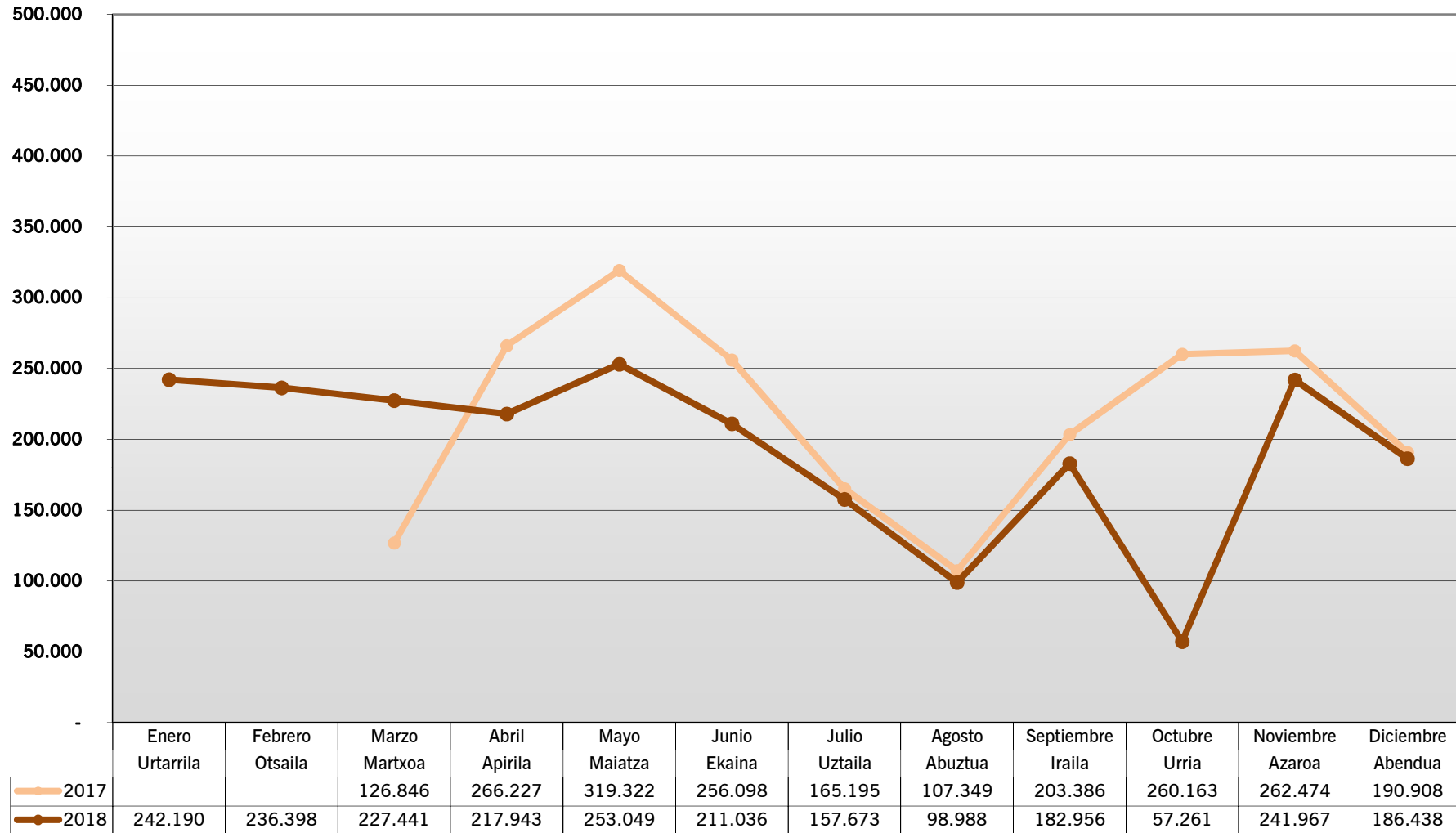
Enero a diciembre 2018: Faltan datos de títulos propios de Feve y datos EuskoTren pendientes de confirmación

### s/ Operadores integrados Red Bidai 50

	Viajes	Mensual		
		2017	2018	Variación 17/18
Urtarrila	Enero		11,7%	
Otsaila	Febrero		11,9%	
Martxoa	Marzo	3,7%	10,9%	
Apirila	Abril	8,8%	11,7%	32,7%
Maiatza	Mayo	11,3%	11,9%	5,7%
Ekaina	Junio	10,8%	11,1%	2,7%
Uztaila	Julio	9,0%	9,8%	8,1%
Abuztua	Agosto	6,8%	7,2%	5,1%
Iraila	Septiembre	10,7%	10,6%	-0,6%
Urria	Octubre	10,7%	11,7%	8,7%
Azaroa	Noviembre	11,4%	11,6%	2,1%
Abendua	Diciembre	8,8%	9,0%	2,9%
		7,8%	<b>10,8%</b>	<b>39,5%</b>

## BIDAI 70

### Bidaiariak - Viajeros



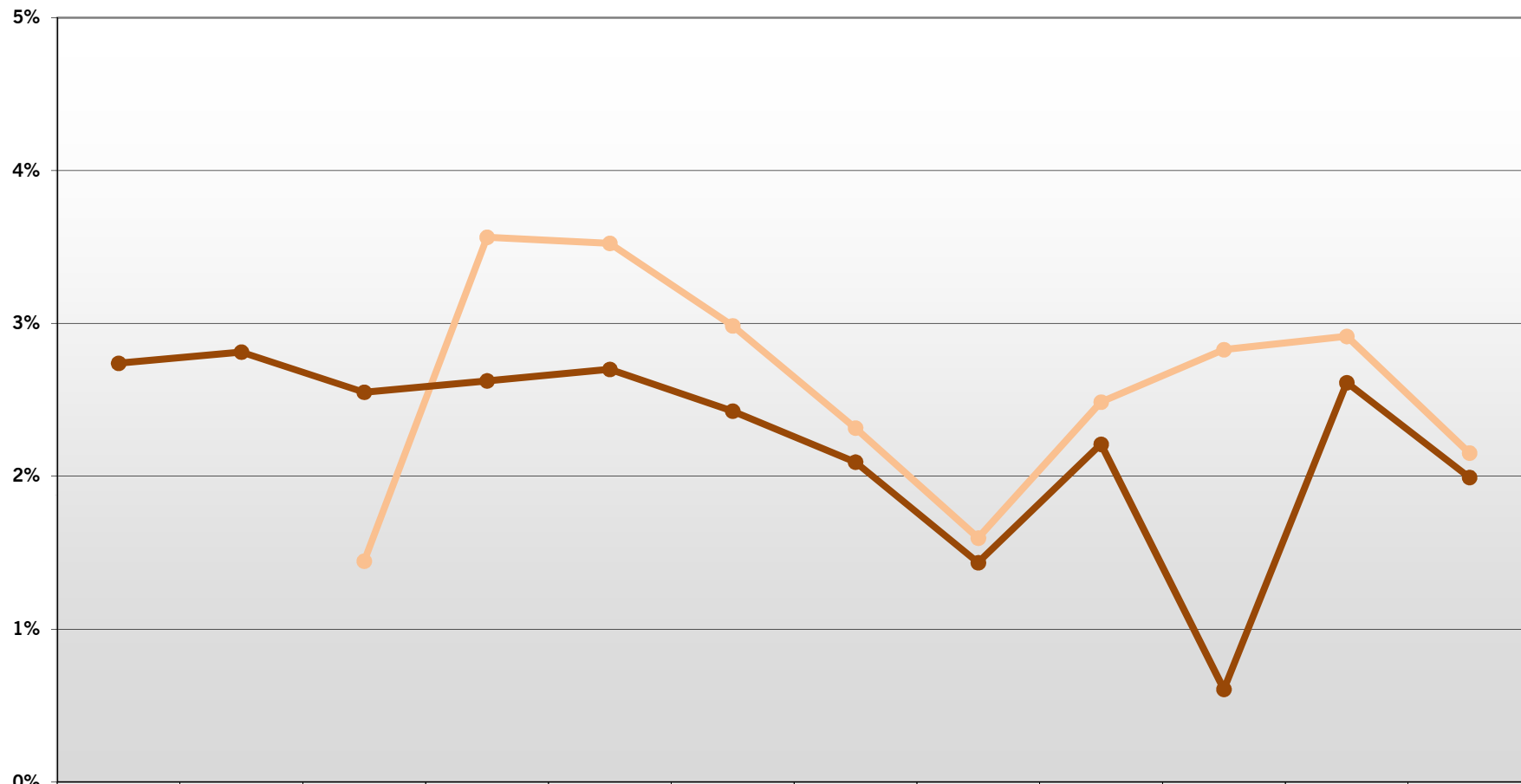


**ctb**bizkaiko garrio partzuergoa  
consorcio de transportes de bizkaia**VIAJES BIDAI 70**

Viajes		2017	2018	Variación 17/18
Urtarrila	Enero		242.190	
Otsaila	Febrero		236.398	
Martxoa	Marzo	126.846	227.441	
Apirila	Abril	266.227	217.943	-18,14%
Maiatza	Mayo	319.322	253.049	-20,75%
Ekaina	Junio	256.098	211.036	-17,60%
Uztaila	Julio	165.195	157.673	-4,55%
Abuztua	Agosto	107.349	98.988	-7,79%
Iraila	Septiembre	203.386	182.956	-10,04%
Urria	Octubre	260.163	57.261	-77,99%
Azaroa	Noviembre	262.474	241.967	-7,81%
Abendua	Diciembre	190.908	186.438	-2,34%
		2.157.968	<b>2.313.340</b>	<b>7,20%</b>

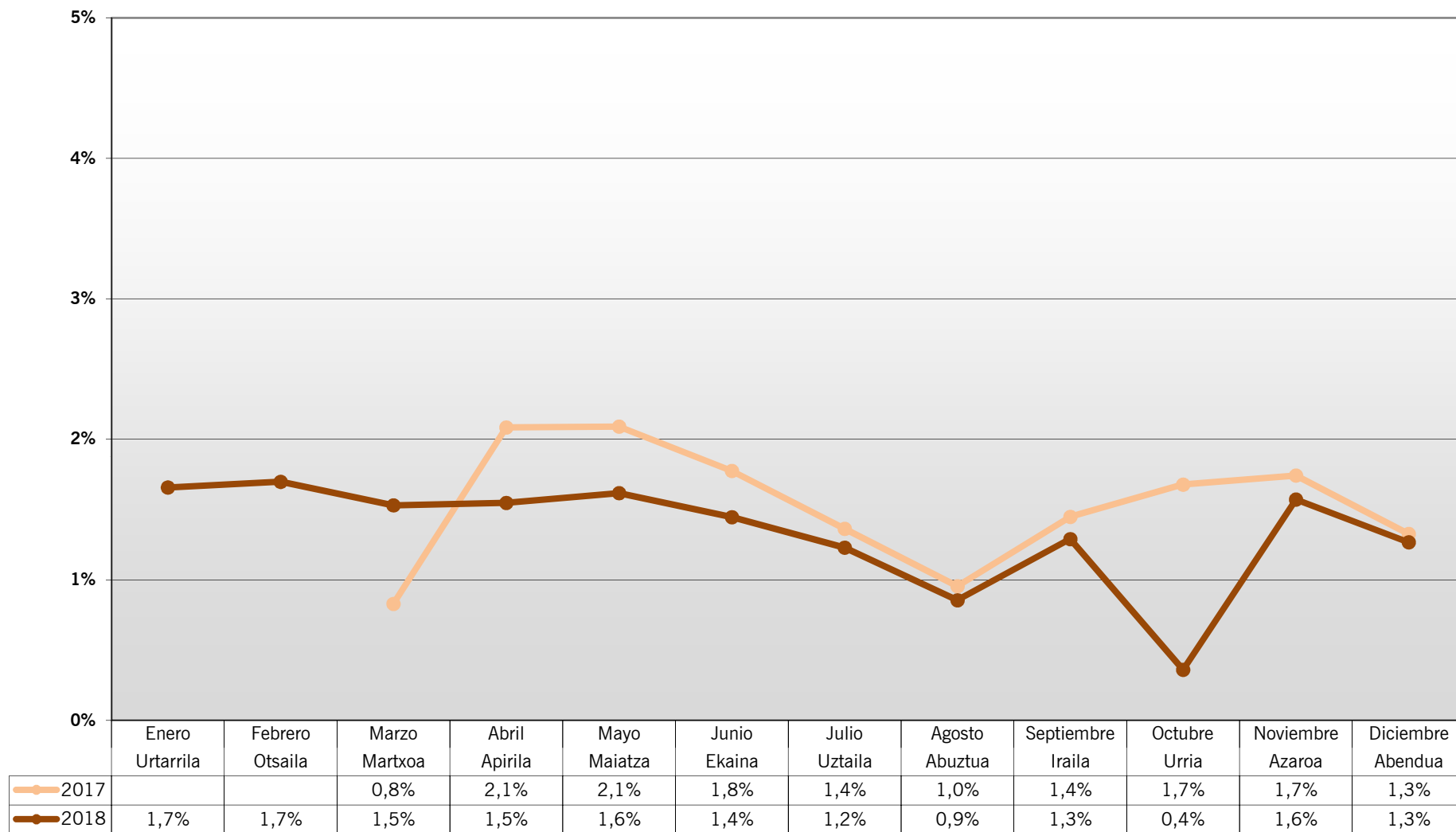
Viajes Acumulados		2017	2018	Variación 17/18
Urtarrila	Enero	-	242.190	
Otsaila	Febrero	-	478.588	
Martxoa	Marzo	126.846	706.029	
Apirila	Abril	393.073	923.972	135,06%
Maiatza	Mayo	712.395	1.177.021	65,22%
Ekaina	Junio	968.493	1.388.057	43,32%
Uztaila	Julio	1.133.688	1.545.730	36,35%
Abuztua	Agosto	1.241.037	1.644.718	32,53%
Iraila	Septiembre	1.444.423	1.827.674	26,53%
Urria	Octubre	1.704.586	1.884.935	10,58%
Azaroa	Noviembre	1.967.060	2.126.902	8,13%
Abendua	Diciembre	2.157.968	<b>2.313.340</b>	<b>7,20%</b>

## CUOTA BIDAI 70 s/ VIAJES TOTALES OPERADORES INTEGRADOS



2017			1,4%	3,6%	3,5%	3,0%	2,3%	1,6%	2,5%	2,8%	2,9%	2,2%
2018	2,7%	2,8%	2,5%	2,6%	2,7%	2,4%	2,1%	1,4%	2,2%	0,6%	2,6%	2,0%

## CUOTA BIDAI 70 s/ VIAJES TOTALES TRANSPORTE PÚBLICO



Enero-diciembre 2018: Faltan datos de títulos propios de Feve.

**ctb**bizkaiko garrio partzuergoa  
consorcio de transportes de bizkaia**CUOTA BIDAI 70****FERROCARRIL**

	Viajes	Metro Bilbao		EuskoTran		EuskoTren		CUOTA BIDAI 70 EN FERROCARRIL		
		2017	2018	2017	2018	2017	2018	2017	2018	17-18
Urtarrila	Enero		2,8%		0,8%	0,0%	2,4%		2,5%	
Otsaila	Febrero		2,9%		0,9%	0,0%	2,5%		2,6%	
Martxoa	Marzo	1,5%	2,7%	0,4%	0,7%	0,6%	2,2%	1,3%	2,3%	
Apirila	Abril	3,8%	2,7%	0,7%	0,7%	1,7%	2,2%	3,2%	2,4%	-25,9%
Maiatza	Mayo	3,7%	2,8%	0,8%	0,7%	2,4%	2,4%	3,2%	2,5%	-23,4%
Ekaina	Junio	3,1%	2,5%	0,7%	0,6%	2,1%	2,0%	2,7%	2,2%	-18,6%
Uztaila	Julio	2,5%	2,2%	0,4%	0,5%	1,7%	1,9%	2,1%	1,9%	-9,2%
Abuztua	Agosto	1,7%	1,5%	0,3%	0,3%	1,0%	1,2%	1,5%	1,3%	-9,8%
Iraila	Septiembre	2,6%	2,3%	0,6%	0,5%	1,9%	2,1%	2,2%	2,0%	-10,3%
Urria	Octubre	3,0%	0,4%	0,8%	0,6%	2,2%	2,4%	2,6%	0,6%	-78,6%
Azaroa	Noviembre	3,0%	2,7%	0,9%	0,8%	2,3%	2,4%	2,7%	2,4%	-10,8%
Abendua	Diciembre	2,3%	2,1%	0,6%	0,5%	1,4%	1,7%	2,0%	1,8%	-6,9%
		2,3%	<b>2,3%</b>	0,5%	<b>0,6%</b>	1,6%	<b>2,1%</b>	2,0%	<b>2,0%</b>	<b>3,4%</b>

Enero a diciembre 2018: Datos de Euskotren pendientes de confirmación

**OTROS MODOS**

	Viajes	Funicular de Larreineta					CUOTA BIDAI 70 EN OTROS MODOS		
		2017	2018				2017	2018	17/18
Urtarrila	Enero		0,1%					0,002%	
Otsaila	Febrero		0,1%					0,005%	
Martxoa	Marzo	0,1%	0,02%				0,002%	0,001%	
Apirila	Abril	0,2%	0,03%				0,01%	0,001%	-88,6%
Maiatza	Mayo	0,0%	0,1%				0,00%	0,002%	83,7%
Ekaina	Junio	0,1%	0,1%				0,00%	0,001%	-56,1%
Uztaila	Julio	0,1%	0,3%				0,00%	0,008%	360,7%
Abuztua	Agosto	0,3%	0,03%				0,01%	0,001%	-91,1%
Iraila	Septiembre	0,0%	0,1%				0,001%	0,002%	56,5%
Urria	Octubre	0,1%	0,02%				0,003%	0,000%	-82,8%
Azaroa	Noviembre	0,1%	0,03%				0,004%	0,001%	-71,9%
Abendua	Diciembre	0,0%	0,05%				0,001%	0,002%	146,1%
		0,1%	0,1%				0,003%	<b>0,002%</b>	<b>-21,7%</b>



**ctb**  
bizkaiko garri partzuergoa  
consorcio de transportes de bizkaia

## CUOTA BIDAI 70

### s/ Transporte Público

	Viajes	Mensual			Acumulado		
		2017	2018	Variación 17/18	2017	2018	Variación 17/18
Urtarrila	Enero		1,7%			1,7%	
Otsaila	Febrero		1,7%			1,7%	
Martxoa	Marzo	0,8%	1,5%		0,3%	1,6%	
Apirila	Abril	2,1%	1,5%	-25,8%	0,7%	1,6%	128,0%
Maiatza	Mayo	2,1%	1,6%	-22,7%	1,0%	1,6%	60,5%
Ekaina	Junio	1,8%	1,4%	-18,5%	1,1%	1,6%	39,6%
Uztaila	Julio	1,4%	1,2%	-9,8%	1,2%	1,5%	32,3%
Abuztua	Agosto	1,0%	0,9%	-10,5%	1,1%	1,5%	28,6%
Iraila	Septiembre	1,4%	1,3%	-10,9%	1,2%	1,4%	23,1%
Urria	Octubre	1,7%	0,4%	-78,6%	1,2%	1,3%	7,6%
Azaroa	Noviembre	1,7%	1,6%	-9,8%	1,3%	1,3%	5,3%
Abendua	Diciembre	1,3%	1,3%	-4,5%	1,3%	1,3%	4,4%
		1,3%	1,3%	4,4%			

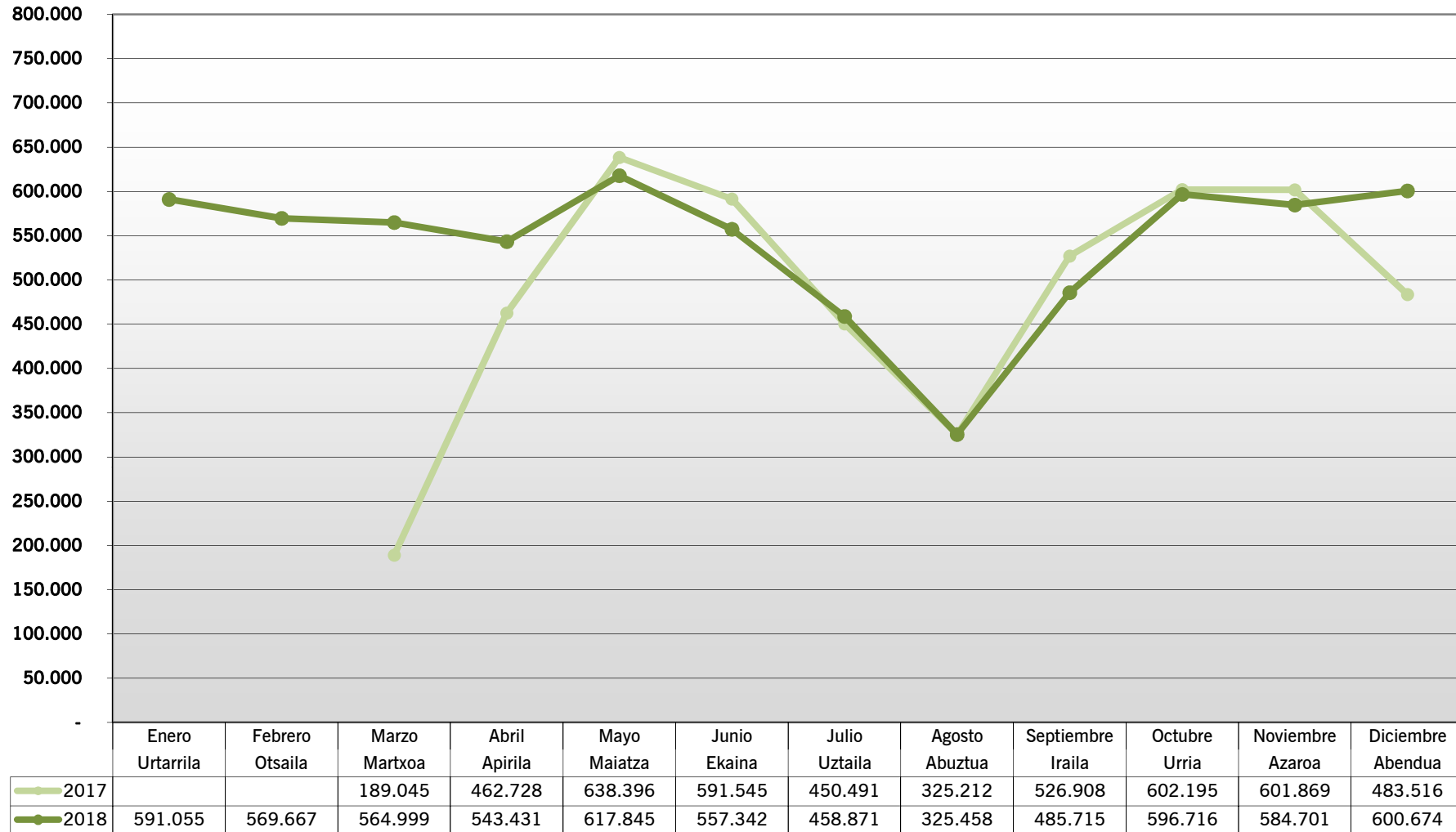
Enero a diciembre 2018: Faltan datos de títulos propios de Feve y datos de EuskoTren pendientes de confirmación

### s/ Operadores integrados Red Bidai 70

	Viajes	Mensual		
		2017	2018	Variación 17/18
Urtarrila	Enero		2,7%	
Otsaila	Febrero		2,8%	
Martxoa	Marzo	1,4%	2,5%	
Apirila	Abril	3,6%	2,6%	-26,4%
Maiatza	Mayo	3,5%	2,7%	-23,4%
Ekaina	Junio	3,0%	2,4%	-18,7%
Uztaila	Julio	2,3%	2,1%	-9,6%
Abuztua	Agosto	1,6%	1,4%	-10,1%
Iraila	Septiembre	2,5%	2,2%	-11,1%
Urria	Octubre	2,8%	0,6%	-78,6%
Azaroa	Noviembre	2,9%	2,6%	-10,4%
Abendua	Diciembre	2,2%	2,0%	-7,4%
		2,2%	2,2%	2,9%

## BIDAI ORO

### Bidaiariak - Viajeros

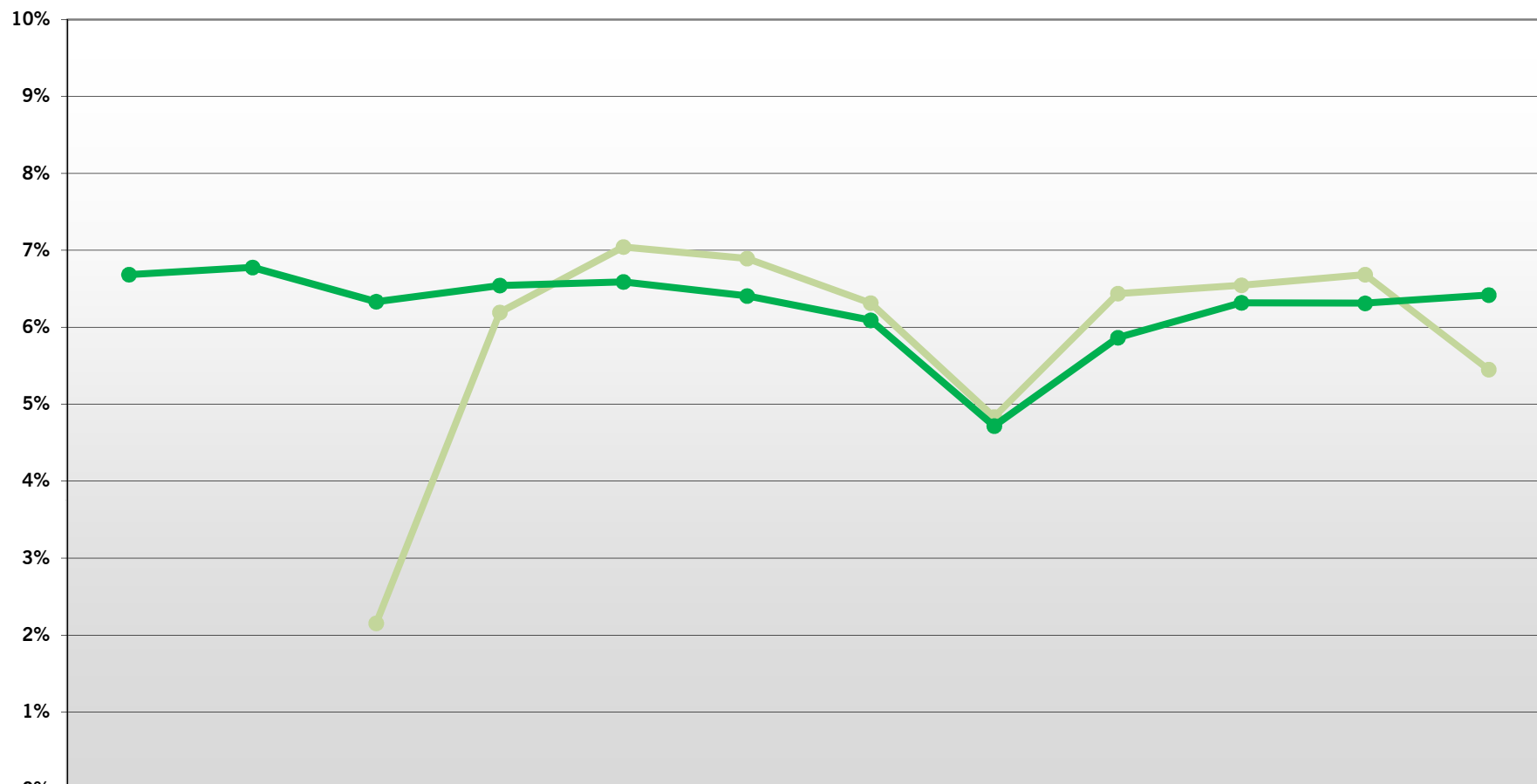


**ctb****bizkaiko garrio partzuergoa**  
consorcio de transportes de bizkaia**VIAJES BIDAI ORO**

Viajes		2017	2018	Variación 17/18
Urtarrila	Enero		591.055	
Otsaila	Febrero		569.667	
Martxoa	Marzo	189.045	564.999	
Apirila	Abril	462.728	543.431	17,44%
Maiatza	Mayo	638.396	617.845	-3,22%
Ekaina	Junio	591.545	557.342	-5,78%
Uztaila	Julio	450.491	458.871	1,86%
Abuztua	Agosto	325.212	325.458	0,08%
Iraila	Septiembre	526.908	485.715	-7,82%
Urria	Octubre	602.195	596.716	-0,91%
Azaroa	Noviembre	601.869	584.701	-2,85%
Abendua	Diciembre	483.516	600.674	24,23%
		4.871.905	<b>6.496.474</b>	<b>33,35%</b>

Viajes Acumulados		2017	2018	Variación 17/18
Urtarrila	Enero	-	591.055	
Otsaila	Febrero	-	1.160.722	
Martxoa	Marzo	189.045	1.725.721	
Apirila	Abril	651.773	2.269.152	248,15%
Maiatza	Mayo	1.290.169	2.886.997	123,77%
Ekaina	Junio	1.881.714	3.444.339	83,04%
Uztaila	Julio	2.332.205	3.903.210	67,36%
Abuztua	Agosto	2.657.417	4.228.668	59,13%
Iraila	Septiembre	3.184.325	4.714.383	48,05%
Urria	Octubre	3.786.520	5.311.099	40,26%
Azaroa	Noviembre	4.388.389	5.895.800	34,35%
Abendua	Diciembre	4.871.905	<b>6.496.474</b>	<b>33,35%</b>

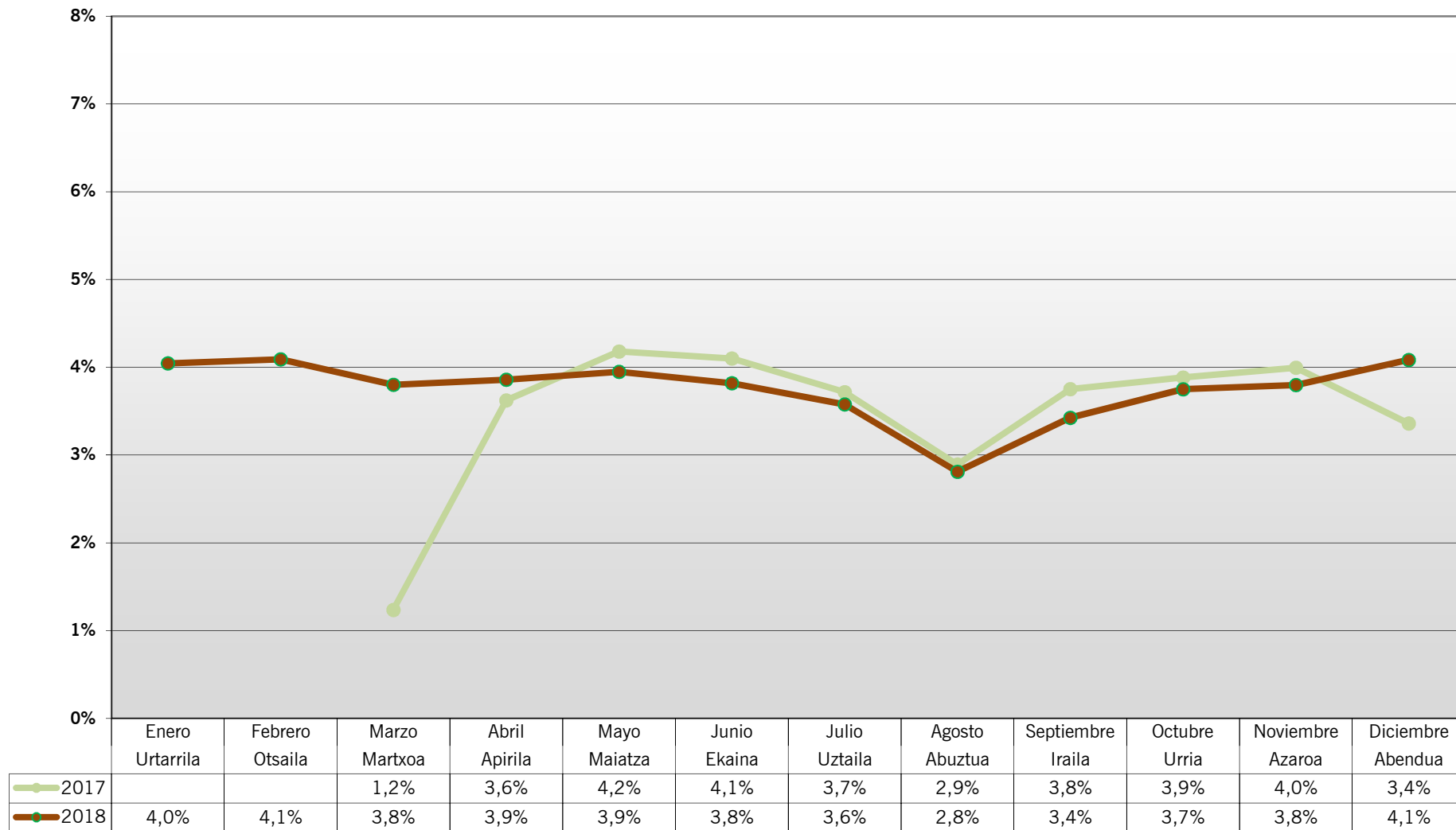
## CUOTA BIDAI ORO s/ VIAJES TOTALES OPERADORES INTEGRADOS



2017			2,2%	6,2%	7,0%	6,9%	6,3%	4,8%	6,4%	6,5%	6,7%	5,5%
2018	6,7%	6,8%	6,3%	6,5%	6,6%	6,4%	6,1%	4,7%	5,9%	6,3%	6,3%	6,4%



## CUOTA BIDAI ORO s/ VIAJES TOTALES TRANSPORTE PÚBLICO



Enero-diciembre 2018: Faltan datos de títulos propios de Feve.

**ctb**bizkaiko garrio partzuergoa  
consorcio de transportes de bizkaia**CUOTA BIDAI ORO****FERROCARRIL**

	Viajes	Metro Bilbao		EuskoTran		EuskoTren		CUOTA BIDAI ORO EN FERROCARRIL		
		2017	2018	2017	2018	2017	2018	2017	2018	17-18
Urtarrila	Enero		6,8%	0,0%	2,0%	0,0%	6,8%	0,0%	6,1%	
Otsaila	Febrero		6,9%	0,0%	2,0%	0,0%	6,7%	0,0%	6,2%	
Martxoa	Marzo	2,2%	6,5%	0,6%	1,8%	2,3%	6,4%	1,9%	5,8%	
Apirila	Abril	6,5%	6,7%	1,6%	1,8%	4,6%	6,7%	5,6%	5,9%	6,31%
Maiatza	Mayo	7,3%	6,7%	2,1%	1,8%	6,6%	7,0%	6,5%	6,1%	-6,45%
Ekaina	Junio	7,1%	6,6%	2,0%	1,8%	6,2%	6,4%	6,3%	5,9%	-6,96%
Uztaila	Julio	6,6%	6,3%	1,6%	1,5%	5,5%	5,8%	5,8%	5,6%	-3,07%
Abuztua	Agosto	5,1%	4,9%	1,2%	1,1%	4,1%	4,2%	4,4%	4,3%	-2,17%
Iraila	Septiembre	6,6%	6,2%	1,8%	1,6%	6,5%	4,5%	5,8%	5,3%	-8,12%
Urria	Octubre	6,7%	6,5%	1,7%	1,7%	6,5%	6,2%	6,0%	5,8%	-3,66%
Azaroa	Noviembre	6,8%	6,5%	1,8%	1,8%	7,0%	6,4%	6,1%	5,8%	-6,00%
Abendua	Diciembre	5,7%	6,8%	1,4%	1,4%	4,5%	5,0%	5,0%	5,9%	18,43%
		5,0%	<b>6,5%</b>	1,3%	<b>1,7%</b>	5,0%	<b>6,0%</b>	4,5%	5,8%	<b>28,60%</b>

Enero a diciembre 2018: Datos de Euskotren pendientes de confirmación

**OTROS MODOS**

	Viajes	Funicular de Larreineta					CUOTA BIDAI ORO EN OTROS MODOS		
		2017	2018				2017	2018	17/18
Urtarrila	Enero		0,2%					0,01%	
Otsaila	Febrero		0,6%					0,02%	
Martxoa	Marzo	0,1%	0,1%				0,002%	0,00%	
Apirila	Abril	0,3%	0,2%				0,01%	0,01%	-46,3%
Maiatza	Mayo	0,3%	0,2%				0,01%	0,01%	-17,8%
Ekaina	Junio	0,4%	0,2%				0,01%	0,00%	-49,6%
Uztaila	Julio	0,2%	0,2%				0,01%	0,01%	9,1%
Abuztua	Agosto	0,3%	0,5%				0,01%	0,01%	18,0%
Iraila	Septiembre	0,2%	0,4%				0,01%	0,01%	70,3%
Urria	Octubre	0,3%	0,2%				0,01%	0,01%	-35,6%
Azaroa	Noviembre	0,3%	0,1%				0,01%	0,01%	-42,1%
Abendua	Diciembre	0,4%	0,8%				0,01%	0,02%	73,6%
		0,2%	<b>0,3%</b>				0,01%	<b>0,01%</b>	<b>27,1%</b>



**ctb**  
bizkaiko garri partzuergoa  
consorcio de transportes de bizkaia

## CUOTA BIDAI ORO

### s/ Transporte Público

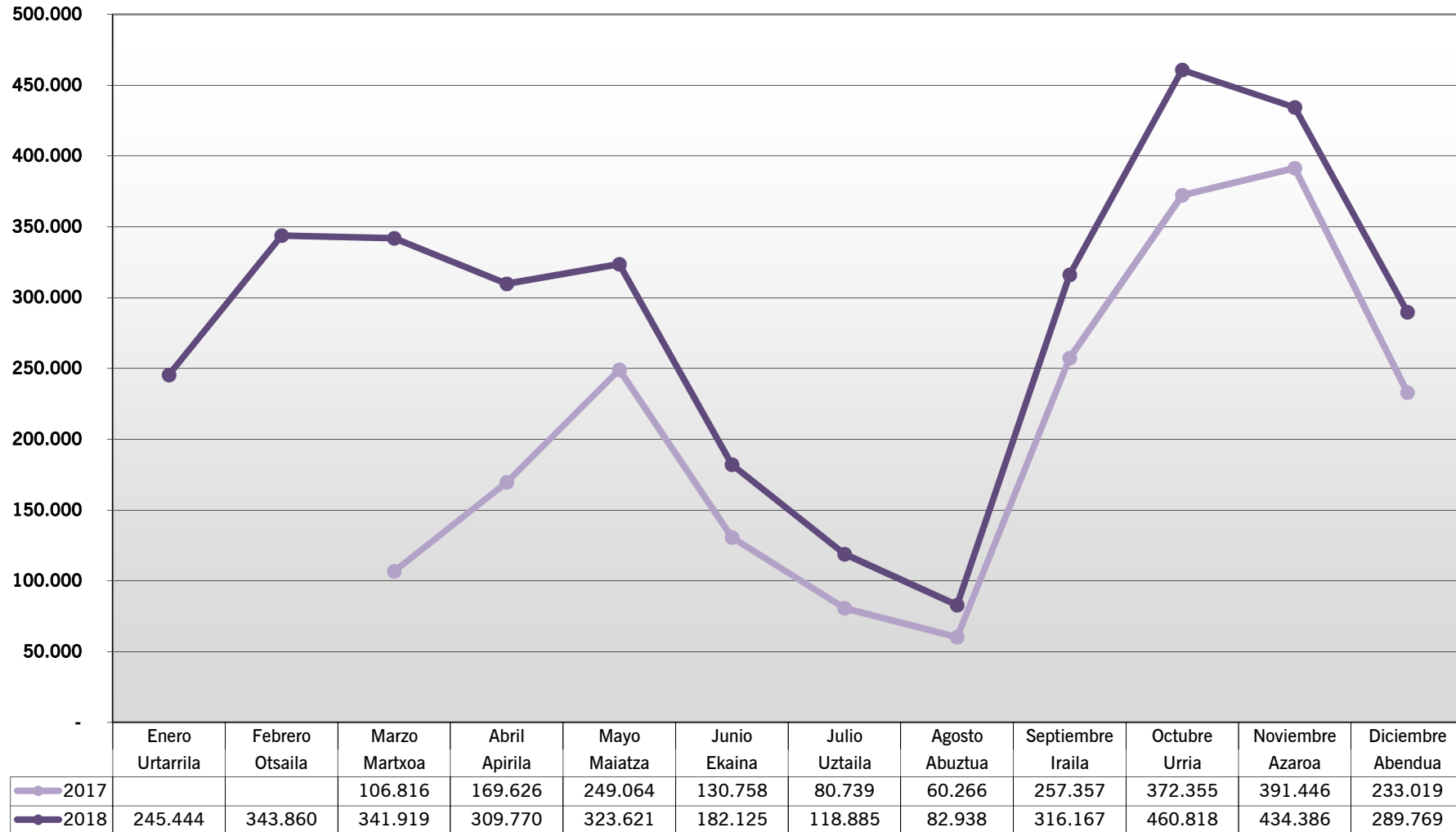
	Viajes	Mensual			Acumulado		
		2017	2018	Variación 17/18	2017	2018	Variación 17/18
Urtarrila	Enero		4,0%		0,0%	4,0%	
Otsaila	Febrero		4,1%		0,0%	4,1%	
Martxoa	Marzo	1,2%	3,8%		0,4%	4,0%	
Apirila	Abril	3,6%	3,9%	6,5%	1,2%	3,9%	237,8%
Maiatza	Mayo	4,2%	3,9%	-5,5%	1,8%	3,9%	117,4%
Ekaina	Junio	4,1%	3,8%	-6,9%	2,2%	3,9%	78,3%
Uztaila	Julio	3,7%	3,6%	-3,8%	2,4%	3,9%	62,4%
Abuztua	Agosto	2,9%	2,8%	-2,9%	2,4%	3,8%	54,4%
Iraila	Septiembre	3,8%	3,4%	-8,7%	2,6%	3,7%	44,0%
Urria	Octubre	3,9%	3,7%	-3,4%	2,7%	3,7%	36,5%
Azaroa	Noviembre	4,0%	3,8%	-5,0%	2,9%	3,7%	30,8%
Abendua	Diciembre	3,4%	4,1%	21,5%	2,9%	<b>3,8%</b>	<b>29,9%</b>
		2,9%	<b>3,8%</b>	<b>29,9%</b>			

Enero a diciembre 2018: Faltan datos de títulos propios de Feve y datos de EuskoTren pendientes de confirmación

### s/ Operadores integrados Red Bidai ORO

	Viajes	Mensual		
		2017	2018	Variación 17/18
Urtarrila	Enero		6,7%	
Otsaila	Febrero		6,8%	
Martxoa	Marzo	2,2%	6,3%	
Apirila	Abril	6,2%	6,5%	5,7%
Maiatza	Mayo	7,0%	6,6%	-6,5%
Ekaina	Junio	6,9%	6,4%	-7,1%
Uztaila	Julio	6,3%	6,1%	-3,6%
Abuztua	Agosto	4,8%	4,7%	-2,4%
Iraila	Septiembre	6,4%	5,9%	-8,9%
Urria	Octubre	6,5%	6,3%	-3,5%
Azaroa	Noviembre	6,7%	6,3%	-5,6%
Abendua	Diciembre	5,5%	6,4%	17,8%
		4,9%	<b>6,3%</b>	<b>28,0%</b>

## GAZTE 70 Bidaiariak - Viajeros

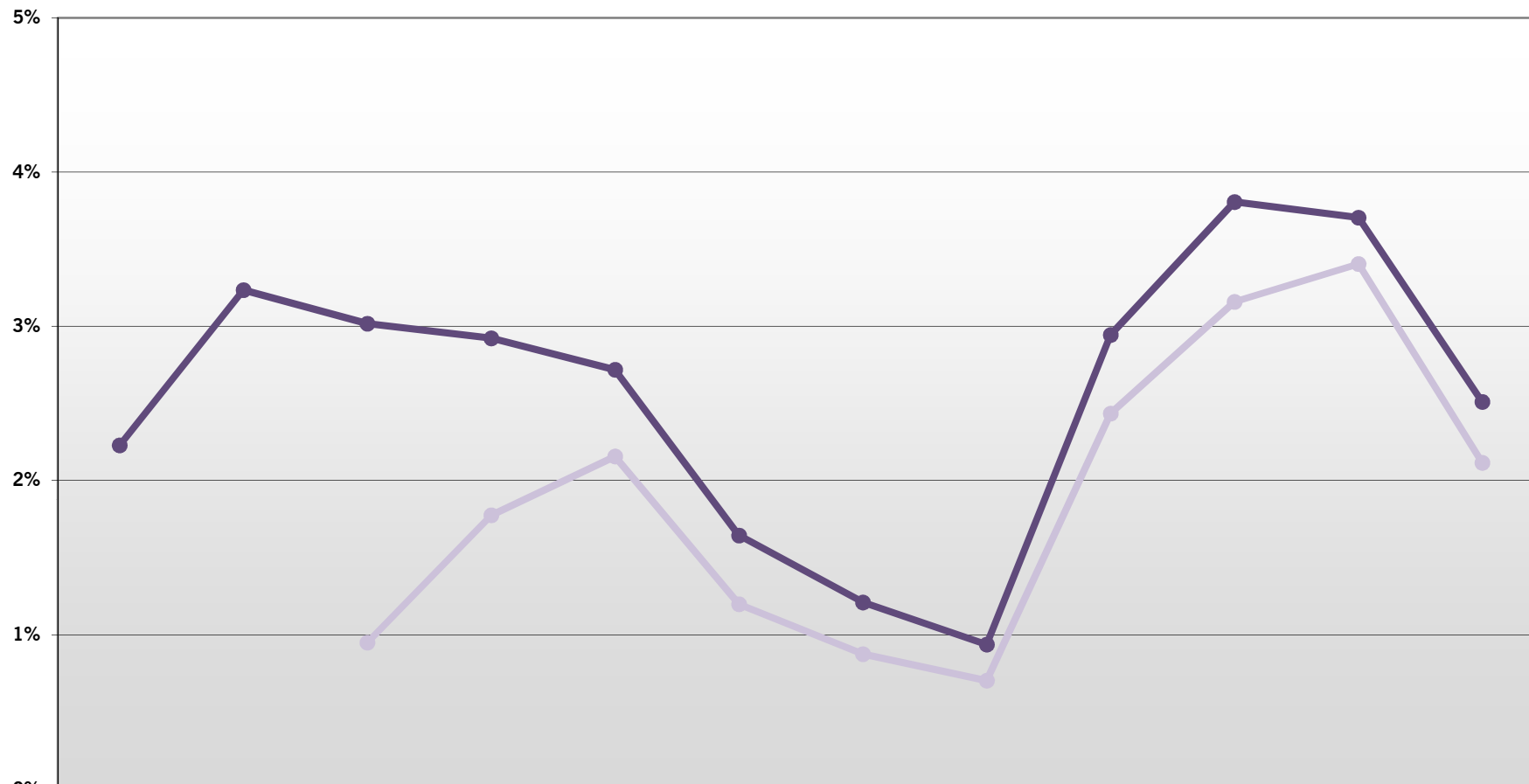


**ctb****bizkaiko garrio partzuergoa**  
consorcio de transportes de bizkaia**VIAJES GAZTE 70**

Viajes		2017	2018	Variación 17/18
Urtarrila	Enero		245.444	
Otsaila	Febrero		343.860	
Martxoa	Marzo	106.816	341.919	
Apirila	Abril	169.626	309.770	82,62%
Maiatza	Mayo	249.064	323.621	29,93%
Ekaina	Junio	130.758	182.125	39,28%
Uztaila	Julio	80.739	118.885	47,25%
Abuztua	Agosto	60.266	82.938	37,62%
Iraila	Septiembre	257.357	316.167	22,85%
Urria	Octubre	372.355	460.818	23,76%
Azaroa	Noviembre	391.446	434.386	10,97%
Abendua	Diciembre	233.019	289.769	24,35%
		2.051.446	<b>3.449.702</b>	<b>68,16%</b>

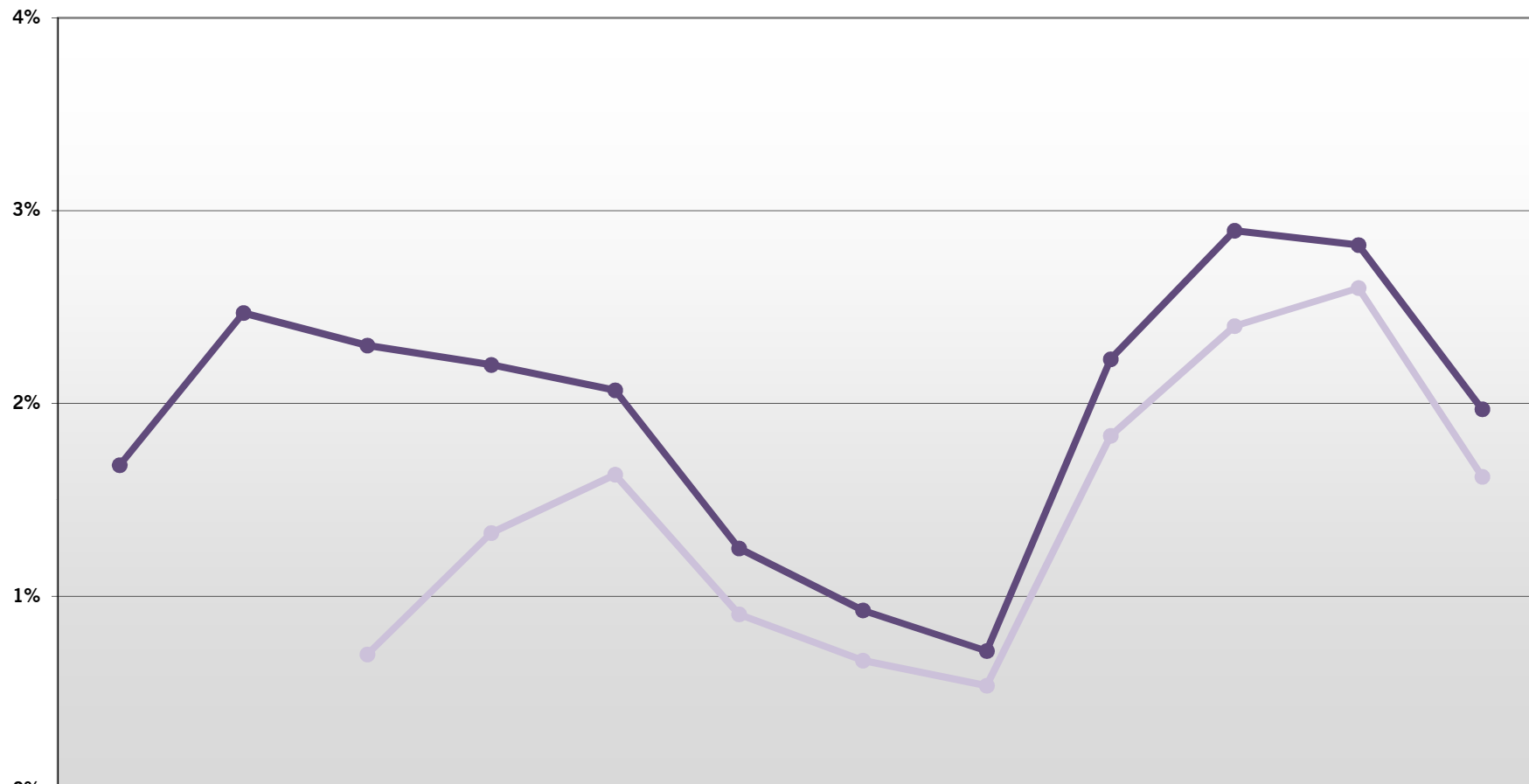
Viajes Acumulados		2017	2018	Variación 17/18
Urtarrila	Enero	-	245.444	
Otsaila	Febrero	-	589.304	
Martxoa	Marzo	106.816	931.223	
Apirila	Abril	276.442	1.240.993	348,92%
Maiatza	Mayo	525.506	1.564.614	197,73%
Ekaina	Junio	656.264	1.746.739	166,16%
Uztaila	Julio	737.003	1.865.624	153,14%
Abuztua	Agosto	797.269	1.948.562	144,40%
Iraila	Septiembre	1.054.626	2.264.729	114,74%
Urria	Octubre	1.426.981	2.725.547	91,00%
Azaroa	Noviembre	1.818.427	3.159.933	73,77%
Abendua	Diciembre	2.051.446	<b>3.449.702</b>	<b>68,16%</b>

## CUOTA GAZTE 70 s/ VIAJES TOTALES OPERADORES INTEGRADOS



2017			0,9%	1,8%	2,2%	1,2%	0,9%	0,7%	2,4%	3,2%	3,4%	2,1%
2018	2,2%	3,2%	3,0%	2,9%	2,7%	1,6%	1,2%	0,9%	2,9%	3,8%	3,7%	2,5%

## CUOTA GAZTE 70 s/ VIAJES TOTALES TRANSPORTE PÚBLICO



	Enero Urtarrila	Febrero Otsaila	Marzo Martxoa	Abril Apirila	Mayo Maiatza	Junio Ekaina	Julio Uztaila	Agosto Abuztua	Septiembre Iraila	Octubre Urria	Noviembre Azaroa	Diciembre Abendua
2017			0,7%	1,3%	1,6%	0,9%	0,7%	0,5%	1,8%	2,4%	2,6%	1,6%
2018	1,7%	2,5%	2,3%	2,2%	2,1%	1,2%	0,9%	0,7%	2,2%	2,9%	2,8%	2,0%

Enero-diciembre 2018: Faltan datos de títulos propios de Feve.

**ctb**bizkaiko garri partzuergoa  
consorcio de transportes de bizkaia**CUOTA GAZTE 70****FERROCARRIL**

	Viajes	Metro Bilbao		EuskoTran		EuskoTren		CUOTA GAZTE 70 EN FERROCARRIL		
		2017	2018	2017	2018	2017	2018	2017	2018	17-18
Urtarrila	Enero		1,6%		1,0%		4,5%	0,0%	1,7%	
Otsaila	Febrero		2,0%		2,3%		5,0%		2,1%	
Martxoa	Marzo	0,6%	2,0%	0,7%	2,2%	1,3%	4,2%	0,6%	2,0%	
Apirila	Abril	1,2%	1,9%	1,0%	1,9%	1,9%	4,5%	1,1%	2,0%	72,6%
Maiatza	Mayo	1,4%	1,9%	1,5%	1,9%	3,0%	4,4%	1,4%	1,9%	34,9%
Ekaina	Junio	1,0%	1,4%	0,5%	0,9%	1,6%	2,2%	1,0%	1,3%	37,5%
Uztaila	Julio	0,8%	1,2%	0,2%	0,4%	1,1%	1,4%	0,8%	1,1%	38,8%
Abuztua	Agosto	0,7%	1,0%	0,1%	0,3%	0,8%	1,0%	0,6%	0,9%	32,9%
Iraila	Septiembre	1,5%	1,9%	1,3%	1,7%	3,9%	4,6%	1,5%	2,0%	29,9%
Urria	Octubre	1,9%	2,3%	1,7%	2,5%	5,0%	5,8%	2,0%	2,4%	24,3%
Azaroa	Noviembre	2,0%	2,4%	2,2%	2,7%	5,4%	5,7%	2,1%	2,5%	16,8%
Abendua	Diciembre	1,5%	1,8%	1,2%	1,5%	2,7%	3,5%	1,5%	1,9%	24,8%
		1,1%	<b>1,8%</b>	0,9%	<b>1,7%</b>	2,6%	<b>4,0%</b>	1,1%	<b>1,8%</b>	<b>70,7%</b>

Enero a diciembre 2018: Datos de Euskotren pendientes de confirmación

**AUTOBÚS**

	Viajes	Bizkaibus		CUOTA GAZTE 70 EN AUTOBUS		
		2017	2018	2017	2018	17/18
Urtarrila	Enero		3,7%		1,74%	
Otsaila	Febrero		6,8%		3,43%	
Martxoa	Marzo	2,1%	6,1%	1,01%	3,09%	
Apirila	Abril	3,6%	5,6%	1,84%	2,86%	55,2%
Maiatza	Mayo	4,3%	5,0%	2,15%	2,50%	16,2%
Ekaina	Junio	1,7%	2,3%	0,84%	1,16%	38,9%
Uztaila	Julio	1,0%	1,3%	0,51%	0,72%	40,9%
Abuztua	Agosto	0,7%	0,9%	0,36%	0,50%	39,0%
Iraila	Septiembre	5,1%	5,6%	2,64%	2,99%	13,2%
Urria	Octubre	6,7%	7,8%	3,49%	4,05%	16,1%
Azaroa	Noviembre	7,4%	7,5%	3,74%	3,76%	0,5%
Abendua	Diciembre	4,2%	4,7%	2,03%	2,44%	19,9%
		3,2%	<b>4,9%</b>	1,61%	<b>2,50%</b>	<b>55,4%</b>

**OTROS MODOS**

	Viajes	Funicular de Larreineta		CUOTA GAZTE 70 EN OTROS MODOS		
		2017	2018	2017	2018	17/18
Urtarrila	Enero		0,5%		0,01%	
Otsaila	Febrero		0,7%		0,03%	
Martxoa	Marzo	0,2%	0,5%	0,01%	0,02%	
Apirila	Abril	0,5%	0,4%	0,02%	0,01%	-26,1%
Maiatza	Mayo	0,8%	0,4%	0,03%	0,01%	-55,5%
Ekaina	Junio	1,1%	0,6%	0,03%	0,02%	-37,2%
Uztaila	Julio	0,5%	0,3%	0,01%	0,01%	-39,6%
Abuztua	Agosto	0,3%	0,2%	0,01%	0,00%	-55,1%
Iraila	Septiembre	0,2%	0,4%	0,01%	0,01%	57,8%
Urria	Octubre	0,7%	0,5%	0,02%	0,01%	-35,9%
Azaroa	Noviembre	0,7%	0,5%	0,02%	0,02%	-30,2%
Abendua	Diciembre	0,5%	0,5%	0,02%	0,01%	-11,8%
		0,5%	<b>0,5%</b>	0,01%	<b>0,01%</b>	<b>-38,1%</b>



**ctb**bizkaiko garri partzuergoa  
consorcio de transportes de bizkaia**CUOTA GAZTE 70****s/ Transporte Público**

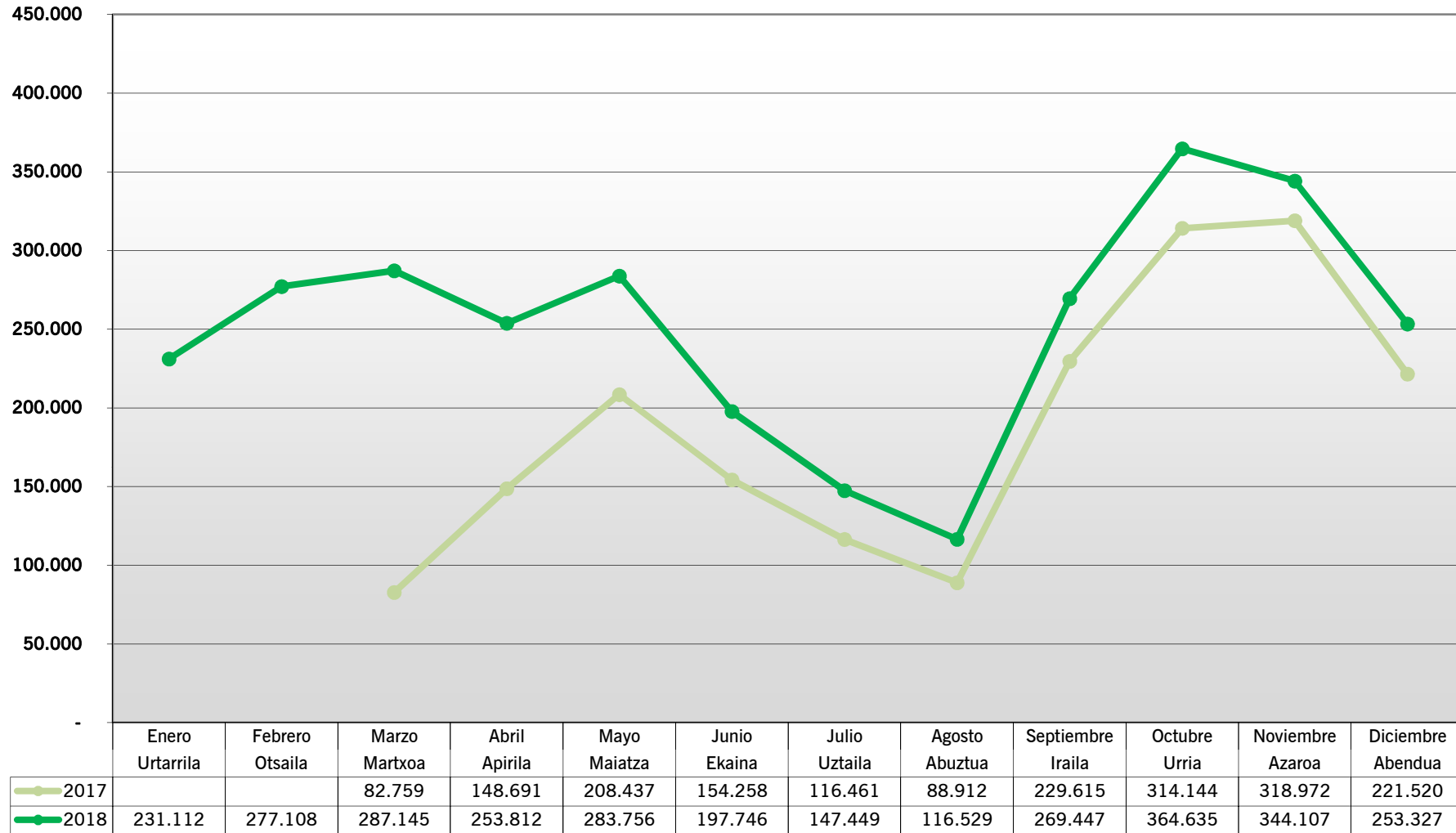
	Viajes	Mensual			Acumulado		
		2017	2018	Variación 17/18	2017	2018	Variación 17/18
Urtarrila	Enero		1,7%			1,7%	
Otsaila	Febrero		2,5%			2,1%	
Martxoa	Marzo	0,7%	2,3%		0,2%	2,1%	
Apirila	Abril	1,3%	2,2%	65,6%	0,5%	2,2%	335,5%
Maiatza	Mayo	1,6%	2,1%	26,8%	0,7%	2,1%	189,2%
Ekaina	Junio	0,9%	1,2%	37,7%	0,8%	2,0%	159,3%
Uztaila	Julio	0,7%	0,9%	39,1%	0,8%	1,9%	145,7%
Abuztua	Agosto	0,5%	0,7%	33,6%	0,7%	1,7%	137,2%
Iraila	Septiembre	1,8%	2,2%	21,7%	0,9%	1,8%	108,9%
Urria	Octubre	2,4%	2,9%	20,6%	1,0%	1,9%	85,8%
Azaroa	Noviembre	2,6%	2,8%	8,6%	1,2%	2,0%	69,2%
Abendua	Diciembre	1,6%	2,0%	21,6%	1,2%	<b>2,0%</b>	<b>63,8%</b>
		1,2%	<b>2,0%</b>	<b>63,8%</b>			

Enero a diciembre 2018: Faltan datos de títulos propios de Feve y datos de EuskoTren pendientes de confirmación

**s/ Operadores integrados Red Gazte 70**

	Viajes	Mensual		
		2017	2018	Variación 17/18
Urtarrila	Enero		2,2%	
Otsaila	Febrero		3,2%	
Martxoa	Marzo	0,9%	3,0%	
Apirila	Abril	1,8%	2,9%	64,6%
Maiatza	Mayo	2,2%	2,7%	26,1%
Ekaina	Junio	1,2%	1,6%	37,2%
Uztaila	Julio	0,9%	1,2%	38,3%
Abuztua	Agosto	0,7%	0,9%	33,2%
Iraila	Septiembre	2,4%	2,9%	20,9%
Urria	Octubre	3,2%	3,8%	20,5%
Azaroa	Noviembre	3,4%	3,7%	8,8%
Abendua	Diciembre	2,1%	2,5%	18,7%
		1,6%	<b>2,6%</b>	<b>62,0%</b>

## GAZTE ORO Bidaiariak - Viajeros

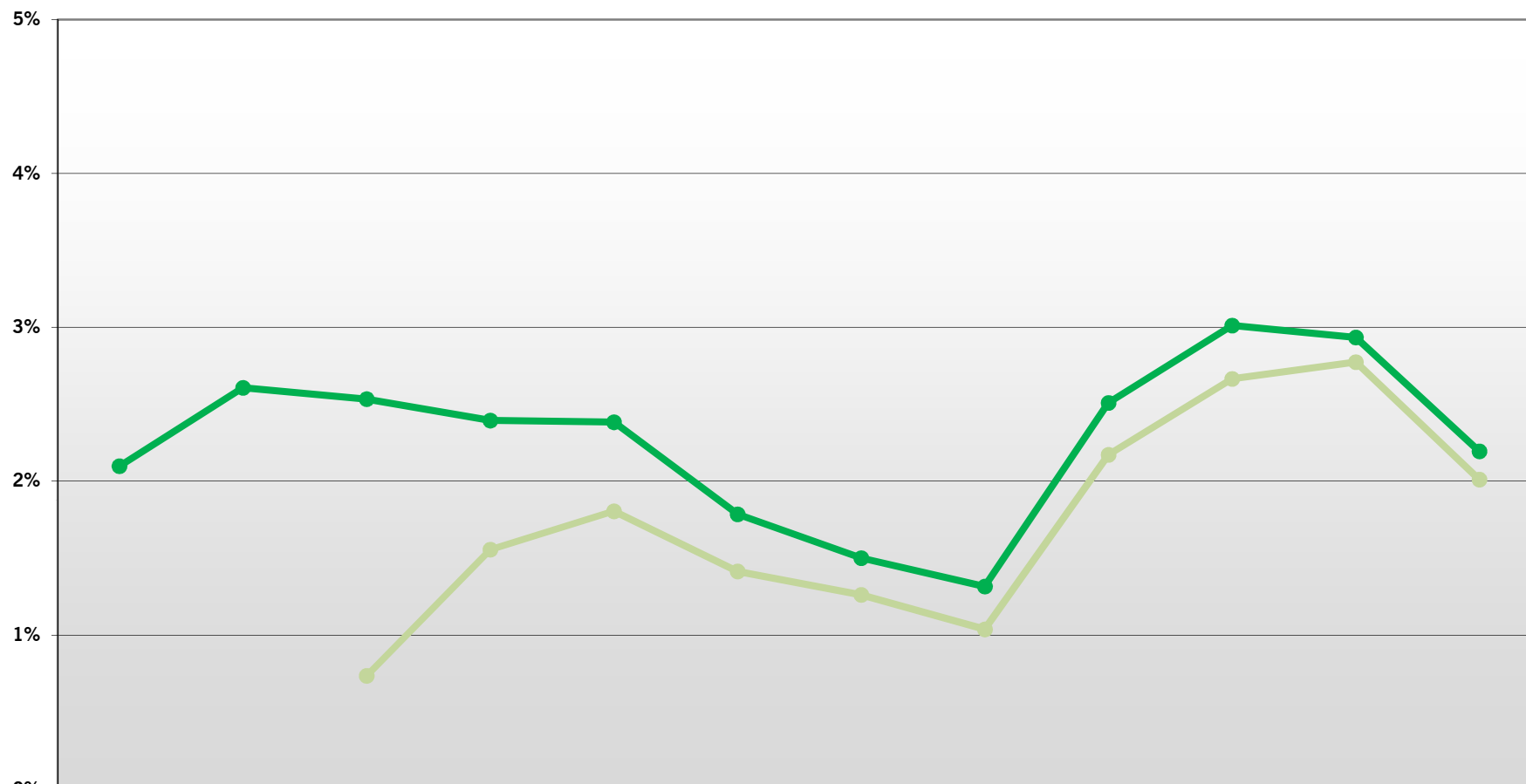


**ctb****bizkaiko garrio partzuergoa**  
consorcio de transportes de bizkaia**VIAJES GAZTE ORO**

Viajes		2017	2018	Variación 17/18
Urtarrila	Enero		231.112	
Otsaila	Febrero		277.108	
Martxoa	Marzo	82.759	287.145	
Apirila	Abril	148.691	253.812	70,70%
Maiatza	Mayo	208.437	283.756	36,14%
Ekaina	Junio	154.258	197.746	28,19%
Uztaila	Julio	116.461	147.449	26,61%
Abuztua	Agosto	88.912	116.529	31,06%
Iraila	Septiembre	229.615	269.447	17,35%
Urria	Octubre	314.144	364.635	16,07%
Azaroa	Noviembre	318.972	344.107	7,88%
Abendua	Diciembre	221.520	253.327	14,36%
		1.883.769	<b>3.026.173</b>	<b>60,64%</b>

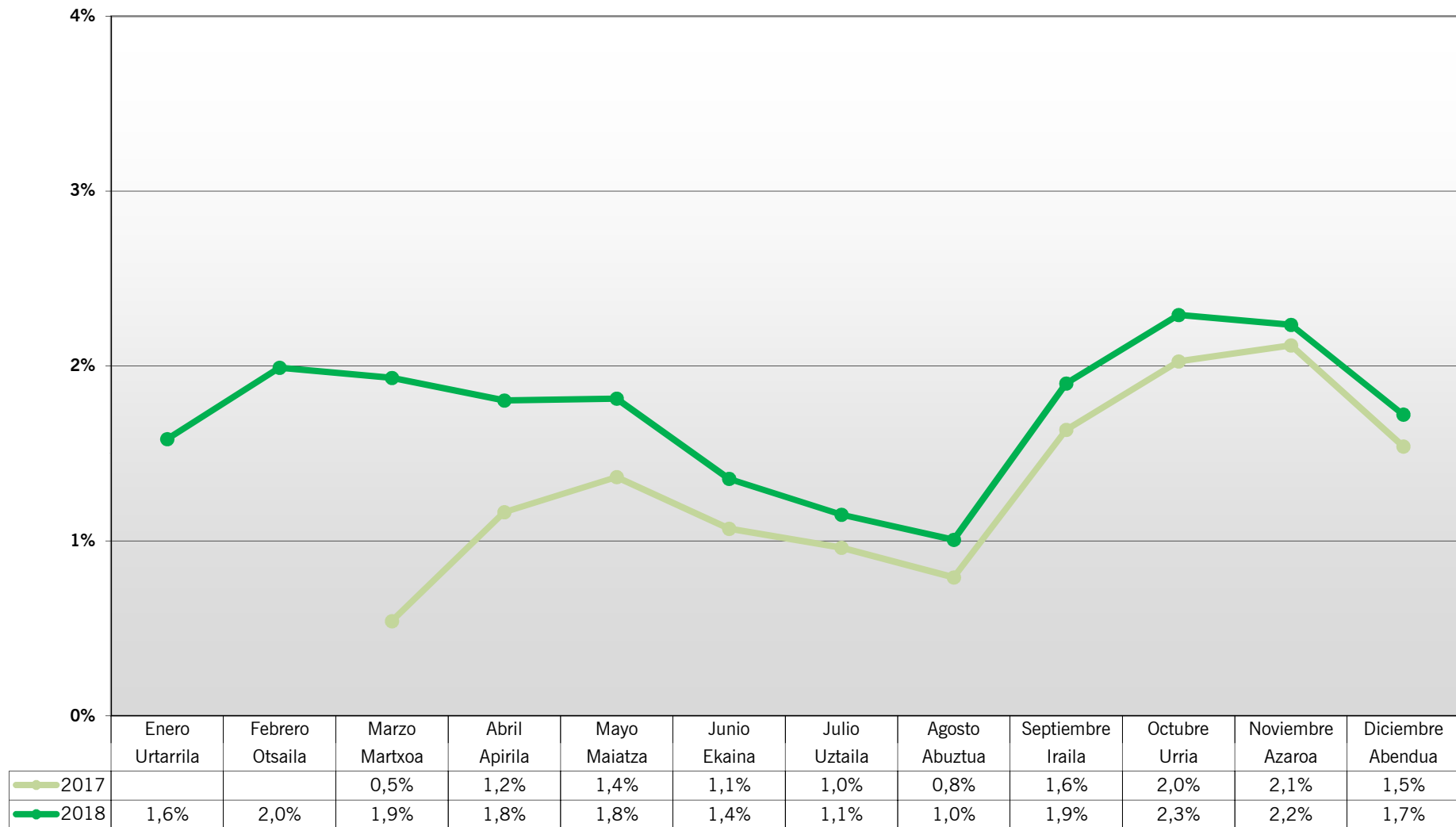
Viajes Acumulados		2017	2018	Variación 17/18
Urtarrila	Enero	-	231.112	
Otsaila	Febrero	-	508.220	
Martxoa	Marzo	82.759	795.365	
Apirila	Abril	231.450	1.049.177	353,31%
Maiatza	Mayo	439.887	1.332.933	203,02%
Ekaina	Junio	594.145	1.530.679	157,63%
Uztaila	Julio	710.606	1.678.128	136,15%
Abuztua	Agosto	799.518	1.794.657	124,47%
Iraila	Septiembre	1.029.133	2.064.104	100,57%
Urria	Octubre	1.343.277	2.428.739	80,81%
Azaroa	Noviembre	1.662.249	2.772.846	66,81%
Abendua	Diciembre	1.883.769	<b>3.026.173</b>	<b>60,64%</b>

## CUOTA GAZTE ORO s/ VIAJES TOTALES OPERADORES INTEGRADOS



2017			0,7%	1,6%	1,8%	1,4%	1,3%	1,0%	2,2%	2,7%	2,8%	2,0%
2018	2,1%	2,6%	2,5%	2,4%	2,4%	1,8%	1,5%	1,3%	2,5%	3,0%	2,9%	2,2%

## CUOTA GAZTE ORO s/ VIAJES TOTALES TRANSPORTE PÚBLICO



Enero-diciembre 2018: Faltan datos de títulos propios de Feve.

**ctb**bizkaiko garri partzuergoa  
consorcio de transportes de bizkaia**CUOTA GAZTE ORO****FERROCARRIL**

	Viajes	Metro Bilbao		EuskoTran		EuskoTren		CUOTA GAZTE ORO EN FERROCARRIL		
		2017	2018	2017	2018	2017	2018	2017	2018	17-18
Urtarrila	Enero		1,8%		1,0%				1,8%	
Otsaila	Febrero		2,1%		2,4%				2,1%	
Martxoa	Marzo	0,6%	2,1%	0,8%	2,1%	0,9%	4,0%	0,6%	2,1%	
Apirila	Abril	1,4%	2,1%	1,1%	2,2%	1,6%	2,7%	1,3%	2,0%	49,7%
Maiatza	Mayo	1,6%	2,0%	1,7%	1,9%	2,4%	3,8%	1,6%	2,0%	28,6%
Ekaina	Junio	1,4%	1,6%	0,6%	0,8%	1,8%	2,7%	1,3%	1,6%	22,1%
Uztaila	Julio	1,3%	1,4%	0,5%	0,6%	1,4%	1,9%	1,2%	1,4%	15,8%
Abuztua	Agosto	1,1%	1,3%	0,3%	0,4%	1,0%	1,4%	1,0%	1,2%	21,2%
Iraila	Septiembre	1,8%	2,0%	2,4%	2,4%	3,4%	3,8%	1,8%	2,0%	13,5%
Urria	Octubre	2,1%	2,4%	2,9%	3,2%	4,4%	4,5%	2,2%	2,4%	9,5%
Azaroa	Noviembre	2,2%	2,3%	3,3%	3,2%	4,7%	4,4%	2,3%	2,3%	3,2%
Abendua	Diciembre	1,7%	1,8%	1,4%	1,5%	2,8%	3,1%	1,7%	1,8%	7,3%
		1,3%	1,9%	1,3%	1,8%	2,4%	3,4%	1,3%	1,9%	52,0%

Enero a diciembre 2018: Datos de Euskotren pendientes de confirmación

**AUTOBÚS**

	Viajes	Bizkaibus					CUOTA GAZTE ORO EN AUTOBUS		
		2017	2018				2017	2018	17/18
Urtarrila	Enero		2,7%					1,28%	
Otsaila	Febrero		3,7%					1,87%	
Martxoa	Marzo	1,0%	3,5%				0,49%	1,77%	
Apirila	Abril	1,9%	3,3%				1,00%	1,66%	66,7%
Maiatza	Mayo	2,2%	3,1%				1,10%	1,59%	43,8%
Ekaina	Junio	1,5%	2,1%				0,75%	1,07%	43,0%
Uztaila	Julio	1,2%	1,6%				0,66%	0,89%	33,6%
Abuztua	Agosto	1,0%	1,5%				0,52%	0,80%	53,6%
Iraila	Septiembre	2,9%	3,5%				1,50%	1,86%	24,5%
Urria	Octubre	3,7%	4,5%				1,91%	2,31%	20,8%
Azaroa	Noviembre	3,9%	4,4%				2,00%	2,23%	11,3%
Abendua	Diciembre	2,8%	3,2%				1,34%	1,69%	25,7%
		1,9%	3,1%				0,96%	1,61%	67,8%

**OTROS MODOS**

	Viajes	Funicular de Larreineta					CUOTA GAZTE ORO EN OTROS MODOS		
		2017	2018				2017	2018	17/18
Urtarrila	Enero		1,4%					0,04%	
Otsaila	Febrero		1,3%					0,05%	
Martxoa	Marzo	0,7%	1,0%				0,02%	0,03%	
Apirila	Abril	1,0%	0,8%				0,04%	0,02%	-34,2%
Maiatza	Mayo	1,3%	1,1%				0,04%	0,03%	-23,2%
Ekaina	Junio	0,8%	0,5%				0,02%	0,01%	-26,8%
Uztaila	Julio	0,5%	0,3%				0,011%	0,006%	-45,3%
Abuztua	Agosto	0,4%	0,1%				0,01%	0,002%	-80,7%
Iraila	Septiembre	1,5%	0,6%				0,04%	0,016%	-59,8%
Urria	Octubre	1,4%	1,2%				0,05%	0,034%	-25,4%
Azaroa	Noviembre	1,6%	1,1%				0,05%	0,038%	-22,5%
Abendua	Diciembre	1,4%	0,9%				0,04%	0,025%	-39,7%
		0,9%	0,9%				0,03%	0,02%	-7,5%



**ctb**  
bizkaiko garrio partzuergoa  
consorcio de transportes de bizkaia

## CUOTA GAZTE ORO

### s/ Transporte Público

	Viajes	Mensual			Acumulado		
		2017	2018	Variación 17/18	2017	2018	Variación 17/18
Urtarrila	Enero		1,6%		0,0%	1,6%	
Otsaila	Febrero		2,0%		0,0%	1,8%	
Martxoa	Marzo	0,5%	1,9%		0,2%	1,8%	
Apirila	Abril	1,2%	1,8%	54,8%	0,4%	1,8%	339,8%
Maiatza	Mayo	1,4%	1,8%	32,9%	0,6%	1,8%	194,4%
Ekaina	Junio	1,1%	1,4%	26,7%	0,7%	1,7%	151,0%
Uztaila	Julio	1,0%	1,1%	19,6%	0,7%	1,7%	129,2%
Abuztua	Agosto	0,8%	1,0%	27,2%	0,7%	1,6%	117,8%
Iraila	Septiembre	1,6%	1,9%	16,2%	0,8%	1,6%	95,1%
Urria	Octubre	2,0%	2,3%	13,1%	1,0%	1,7%	75,9%
Azaroa	Noviembre	2,1%	2,2%	5,5%	1,1%	1,8%	62,4%
Abendua	Diciembre	1,5%	1,7%	11,9%	1,1%	<b>1,8%</b>	<b>56,4%</b>
		1,1%	<b>1,8%</b>	<b>56,4%</b>			

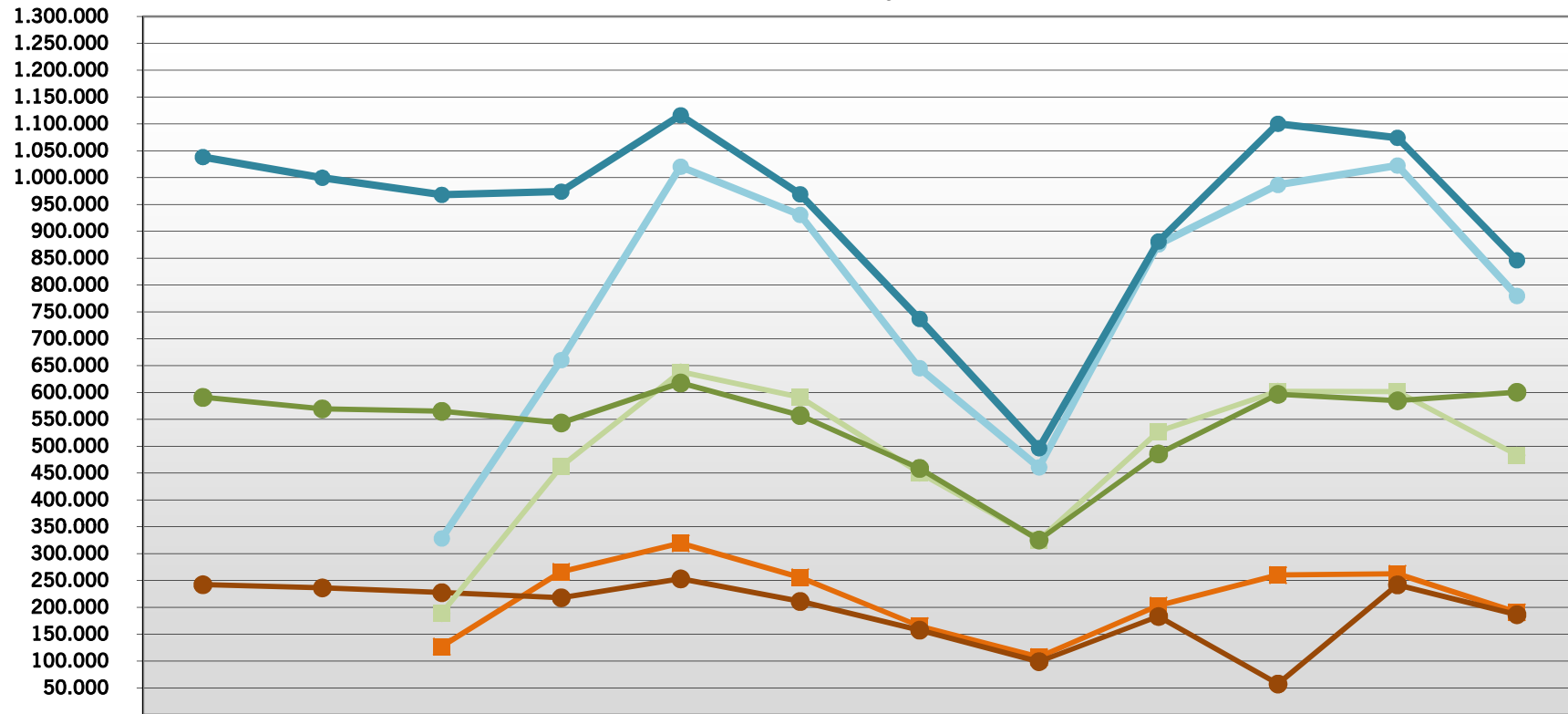
Enero-diciembre 2018: Faltan datos de títulos propios de Feve y datos de EuskoTren pendientes de confirmación

### s/ Operadores integrados Red Gazte Oro

	Viajes	Mensual		
		2017	2018	Variación 17/18
Urtarrila	Enero		2,1%	
Otsaila	Febrero		2,6%	
Martxoa	Marzo	0,7%	2,5%	
Apirila	Abril	1,6%	2,4%	53,9%
Maiatza	Mayo	1,8%	2,4%	32,1%
Ekaina	Junio	1,4%	1,8%	26,3%
Uztaila	Julio	1,3%	1,5%	18,9%
Abuztua	Agosto	1,0%	1,3%	26,9%
Iraila	Septiembre	2,2%	2,5%	15,5%
Urria	Octubre	2,7%	3,0%	13,0%
Azaroa	Noviembre	2,8%	2,9%	5,8%
Abendua	Diciembre	2,0%	2,2%	9,1%
		1,5%	<b>2,3%</b>	<b>54,8%</b>

## TEMPORALES MULTIMODALES - BIDAI 50, BIDAI 70 y BIDAI ORO

### Bidaiariak - Viajeros

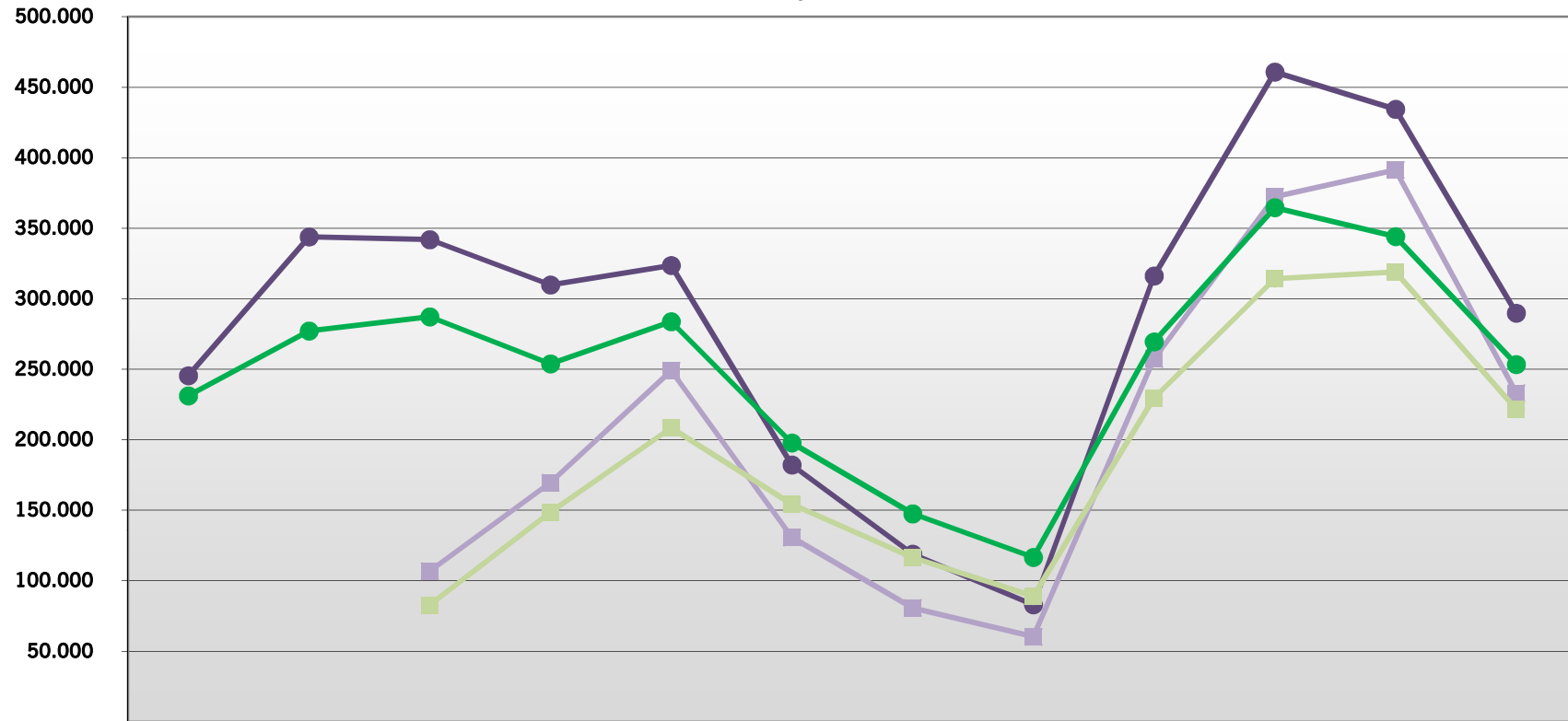


	Enero Urtarrila	Febrero Otsaila	Marzo Martxoa	Abril Apirila	Mayo Maiatza	Junio Ekaina	Julio Uztaila	Agosto Abuztua	Septiembre Iraila	Octubre Urria	Noviembre Azaroa	Diciembre Abendua
Bidai 50 2017			328.313	660.460	1.020.64	930.939	645.443	460.731	876.031	986.667	1.022.75	779.964
Bidai 50 2018	1.038.64	1.000.09	968.197	974.175	1.116.39	969.273	737.182	496.490	881.466	1.100.61	1.074.48	846.416
Bidai 70 2017			126.846	266.227	319.322	256.098	165.195	107.349	203.386	260.163	262.474	190.908
Bidai 70 2018	242.190	236.398	227.441	217.943	253.049	211.036	157.673	98.988	182.956	57.261	241.967	186.438
Bidai Oro 2017			189.045	462.728	638.396	591.545	450.491	325.212	526.908	602.195	601.869	483.516
Bidai Oro 2018	591.055	569.667	564.999	543.431	617.845	557.342	458.871	325.458	485.715	596.716	584.701	600.674



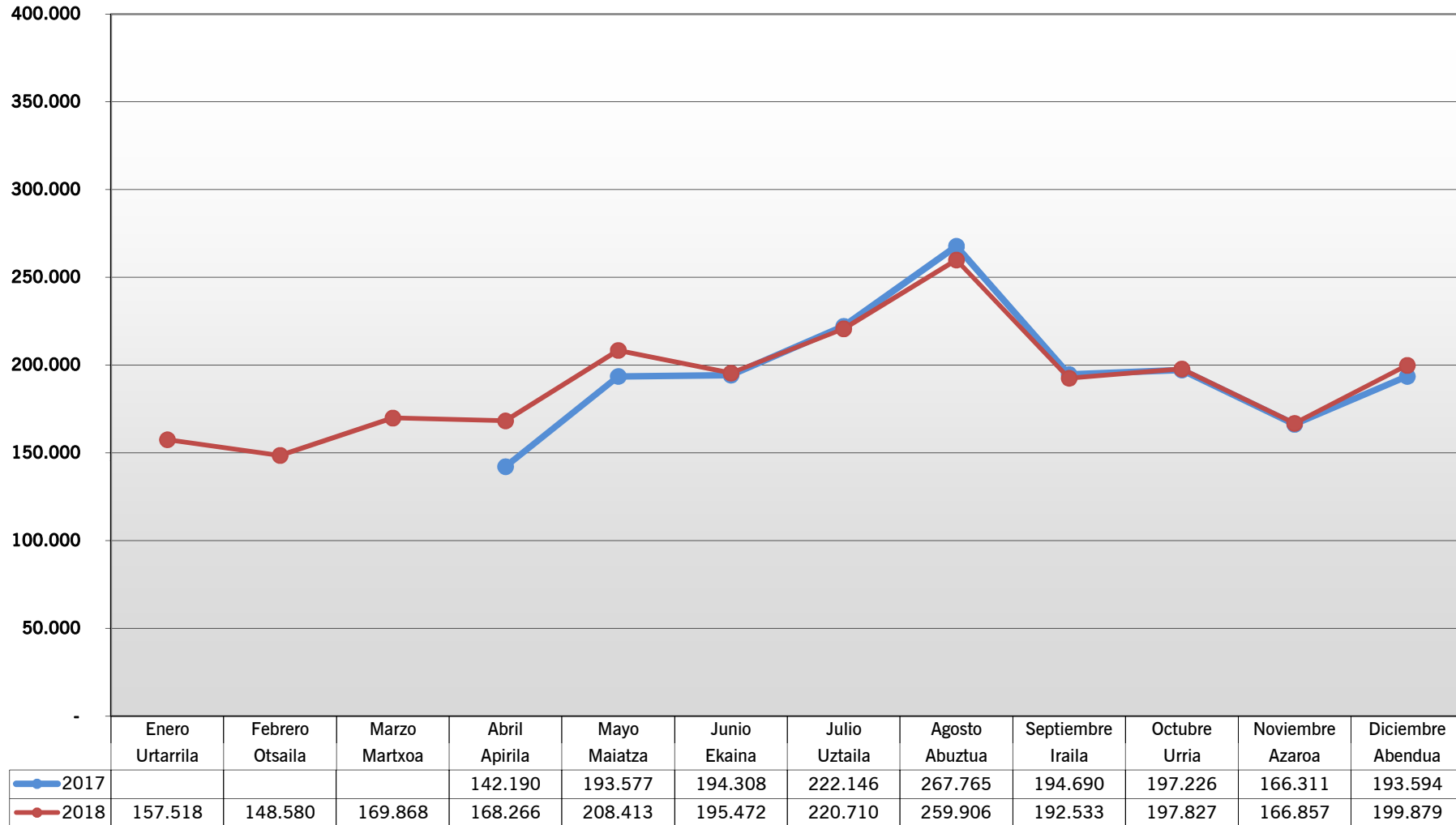
## TEMPORALES MULTIMODALES GAZTE 70 y GAZTE ORO

### Bidaiariak - Viajeros



	Enero Urtarrila	Febrero Otsaila	Marzo Martxoa	Abril Apirila	Mayo Maiatza	Junio Ekaina	Julio Uztaila	Agosto Abuztua	Septiembre Iraila	Octubre Urria	Noviembre Azaroa	Diciembre Abendua
—■— Gazte 70 2017			106.816	169.626	249.064	130.758	80.739	60.266	257.357	372.355	391.446	233.019
—●— Gazte 70 2018	245.444	343.860	341.919	309.770	323.621	182.125	118.885	82.938	316.167	460.818	434.386	289.769
—■— Gazte Oro 2017			82.759	148.691	208.437	154.258	116.461	88.912	229.615	314.144	318.972	221.520
—●— Gazte Oro 2018	231.112	277.108	287.145	253.812	283.756	197.746	147.449	116.529	269.447	364.635	344.107	253.327

## OCASIONAL CONSORCIADO Bidaiariak - Viajeros



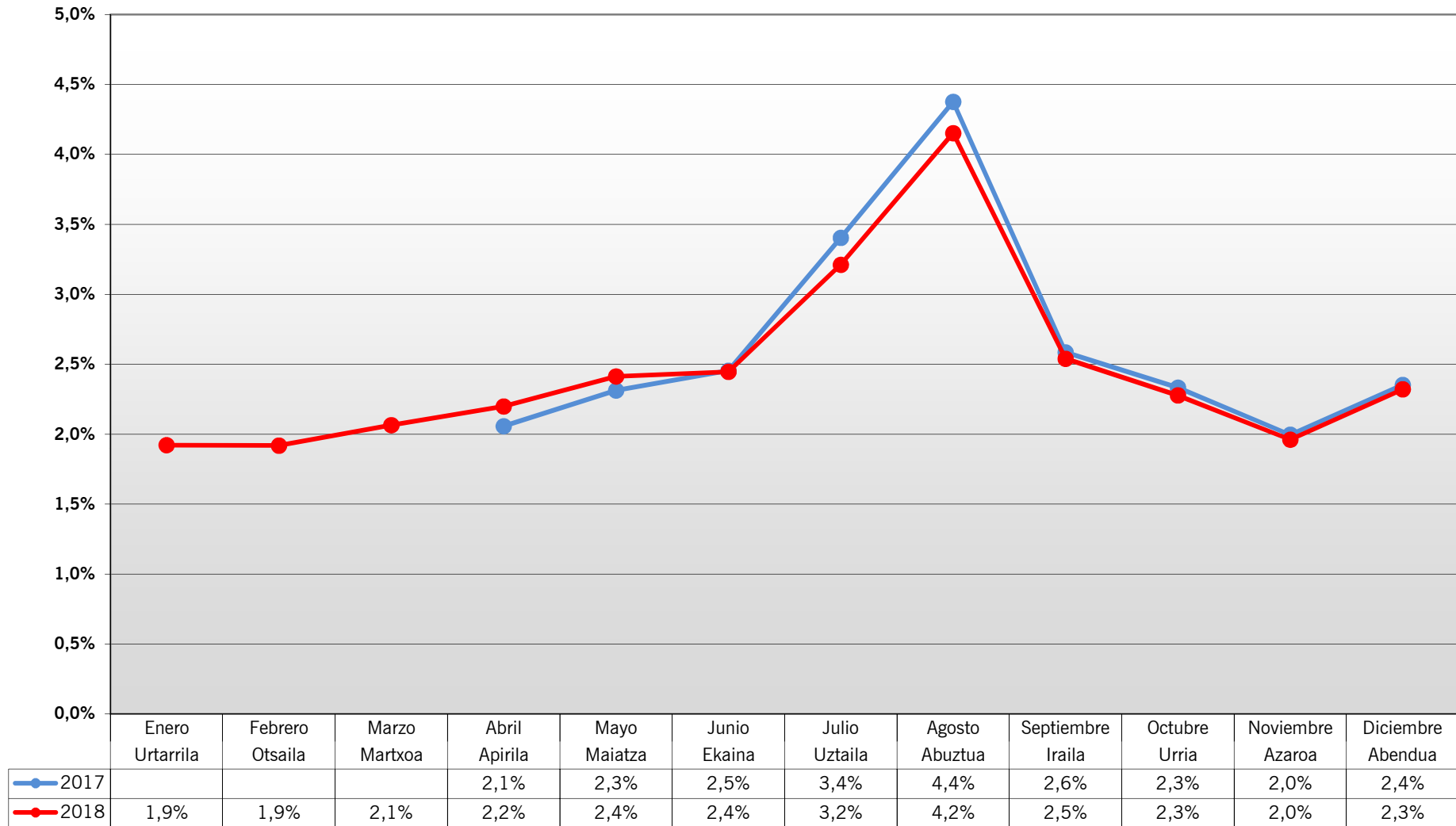
**ctb****bizkaiko garrio partzuergoa**  
consorcio de transportes de bizkaia**OCASIONAL CONSORCIADO**

Viajes		2017	2018	Variación 17/18
Urtarrila	Enero		157.518	
Otsaila	Febrero		148.580	
Martxoa	Marzo		169.868	
Apirila	Abril	142.190	168.266	18,34%
Maiatza	Mayo	193.577	208.413	7,66%
Ekaina	Junio	194.308	195.472	0,60%
Uztaila	Julio	222.146	220.710	-0,65%
Abuztua	Agosto	267.765	259.906	-2,94%
Iraila	Septiembre	194.690	192.533	-1,11%
Urria	Octubre	197.226	197.827	0,30%
Azaroa	Noviembre	166.311	166.857	0,33%
Abendua	Diciembre	193.594	199.879	3,25%
		<b>1.771.807</b>	<b>2.285.829</b>	<b>29,01%</b>

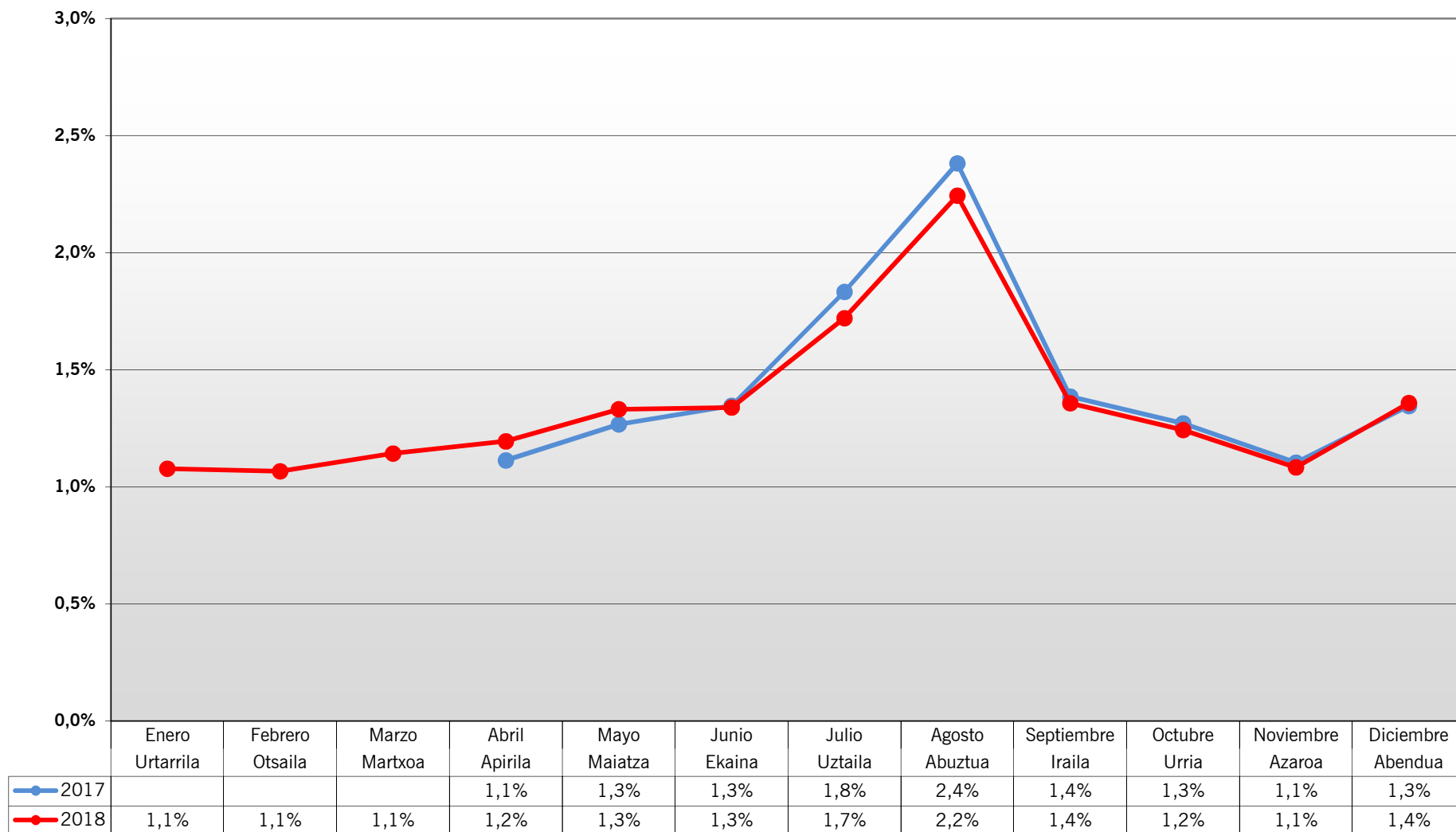
Se implantó el 08/04/2017. Válido para el Servicio Metro

Viajes Acumulados		2017	2018	Variación 17/18
Urtarrila	Enero	-	157.518	
Otsaila	Febrero	-	306.098	
Martxoa	Marzo	-	475.966	
Apirila	Abril	142.190	644.232	353,08%
Maiatza	Mayo	335.767	852.645	153,94%
Ekaina	Junio	530.075	1.048.117	97,73%
Uztaila	Julio	752.221	1.268.827	68,68%
Abuztua	Agosto	1.019.986	1.528.733	49,88%
Iraila	Septiembre	1.214.676	1.721.266	41,71%
Urria	Octubre	1.411.902	1.919.093	35,92%
Azaroa	Noviembre	1.578.213	2.085.950	32,17%
Abendua	Diciembre	<b>1.771.807</b>	<b>2.285.829</b>	<b>29,01%</b>

## CUOTA OCASIONAL CONSORCIADO s/ VIAJES TOTALES SERVICIO METRO



## CUOTA OCASIONAL CONSORCIADO s/ VIAJES TOTALES TRANSPORTE PÚBLICO



Enero-diciembre 2018: Faltan datos de títulos propios de Feve.

### CUOTA OCASIONAL CONSORCIADO

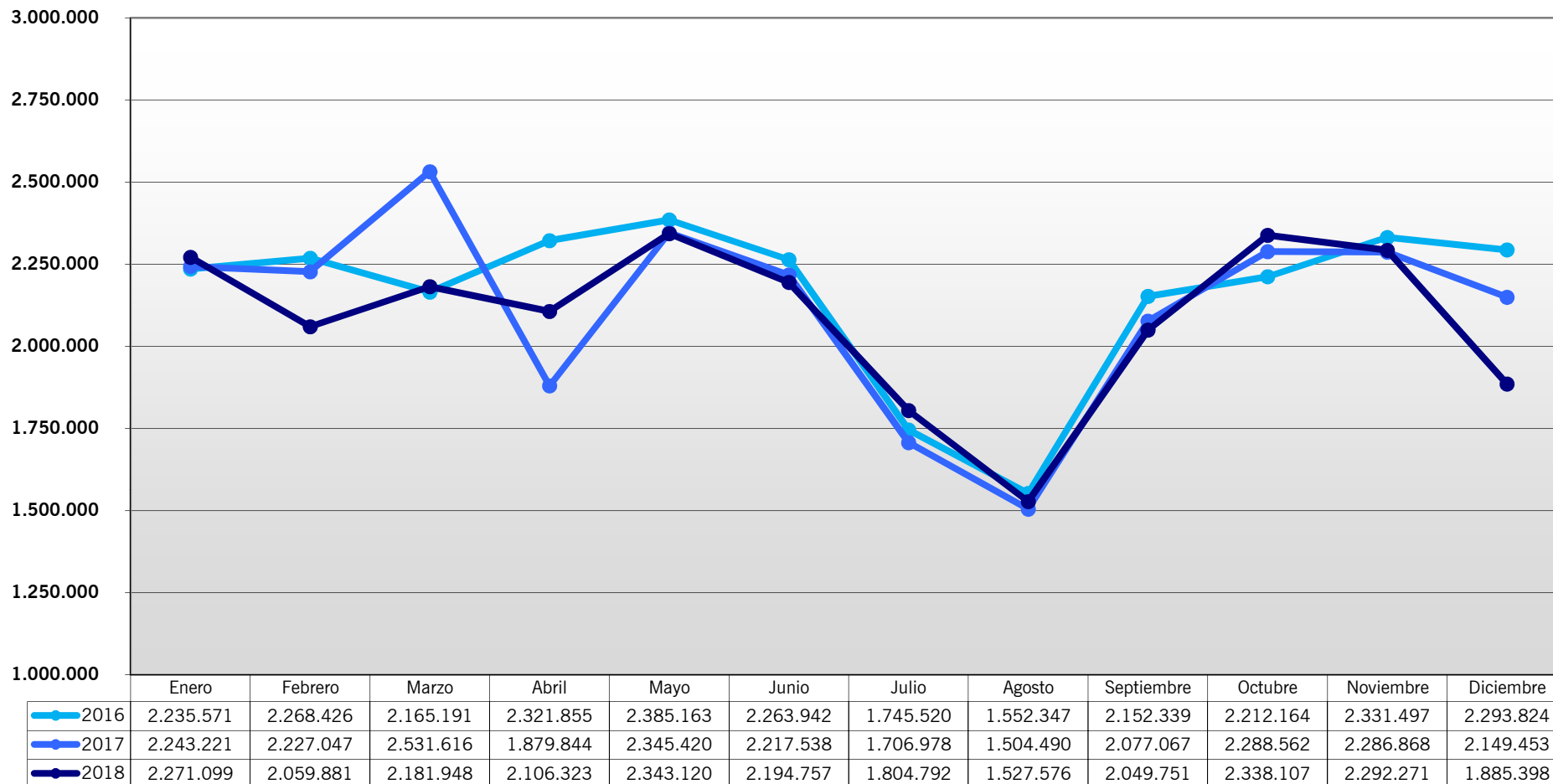
	Viajes	Metro Bilbao		Línea 3		CUOTA OCASIONAL s/ Servicio Metro		
		2017	2018	2017	2018	2017	2018	Variación 17/18
Urtarrila	Enero		2,0%		1,1%		1,9%	
Otsaila	Febrero		2,0%		1,0%		1,9%	
Martxoa	Marzo		2,1%		1,1%		2,1%	
Apirila	Abril	2,1%	2,3%	1,3%	1,2%	2,1%	2,2%	6,9%
Maiatza	Mayo	2,4%	2,5%	1,2%	1,2%	2,3%	2,4%	4,4%
Ekaina	Junio	2,5%	2,5%	1,2%	1,2%	2,5%	2,4%	-0,3%
Uztaila	Julio	3,5%	3,3%	1,6%	1,5%	3,4%	3,2%	-5,7%
Abuztua	Agosto	4,5%	4,3%	1,4%	2,1%	4,4%	4,2%	-5,1%
Iraila	Septiembre	2,6%	2,6%	2,0%	1,3%	2,6%	2,5%	-1,8%
Urria	Octubre	2,4%	2,3%	1,3%	1,2%	2,3%	2,3%	-2,4%
Azaroa	Noviembre	2,0%	2,0%	1,2%	1,1%	2,0%	2,0%	-1,8%
Abendua	Diciembre	2,5%	2,4%	1,0%	1,3%	2,4%	2,3%	-1,3%
		2,0%	<b>2,5%</b>	1,3%	<b>1,2%</b>	1,9%	<b>2,4%</b>	<b>24,3%</b>

Se implantó el 08/04/2017. Válido para el Servicio Metro

	Viajes	CUOTA OCASIONAL s/ Transporte Público		
		2017	2018	Variación 17/18
Urtarrila	Enero		1,1%	
Otsaila	Febrero		1,1%	
Martxoa	Marzo		1,1%	
Apirila	Abril	1,1%	1,2%	7,3%
Maiatza	Mayo	1,3%	1,3%	5,1%
Ekaina	Junio	1,3%	1,3%	-0,6%
Uztaila	Julio	1,8%	1,7%	-6,1%
Abuztua	Agosto	2,4%	2,2%	-5,8%
Iraila	Septiembre	1,4%	1,4%	-2,1%
Urria	Octubre	1,3%	1,2%	-2,3%
Azaroa	Noviembre	1,1%	1,1%	-1,8%
Abendua	Diciembre	1,3%	1,4%	1,0%
		1,1%	<b>1,3%</b>	<b>25,6%</b>

Enero a diciembre 2018: Faltan datos de títulos propios de Feve y datos de EuskoTren pendientes de confirmación

## BILBOBUS Bidaiariak - Viajes



**ctb**bizkaiko garrio partzuergoa  
consorcio de transportes de bizkaia**BILBOBUS**

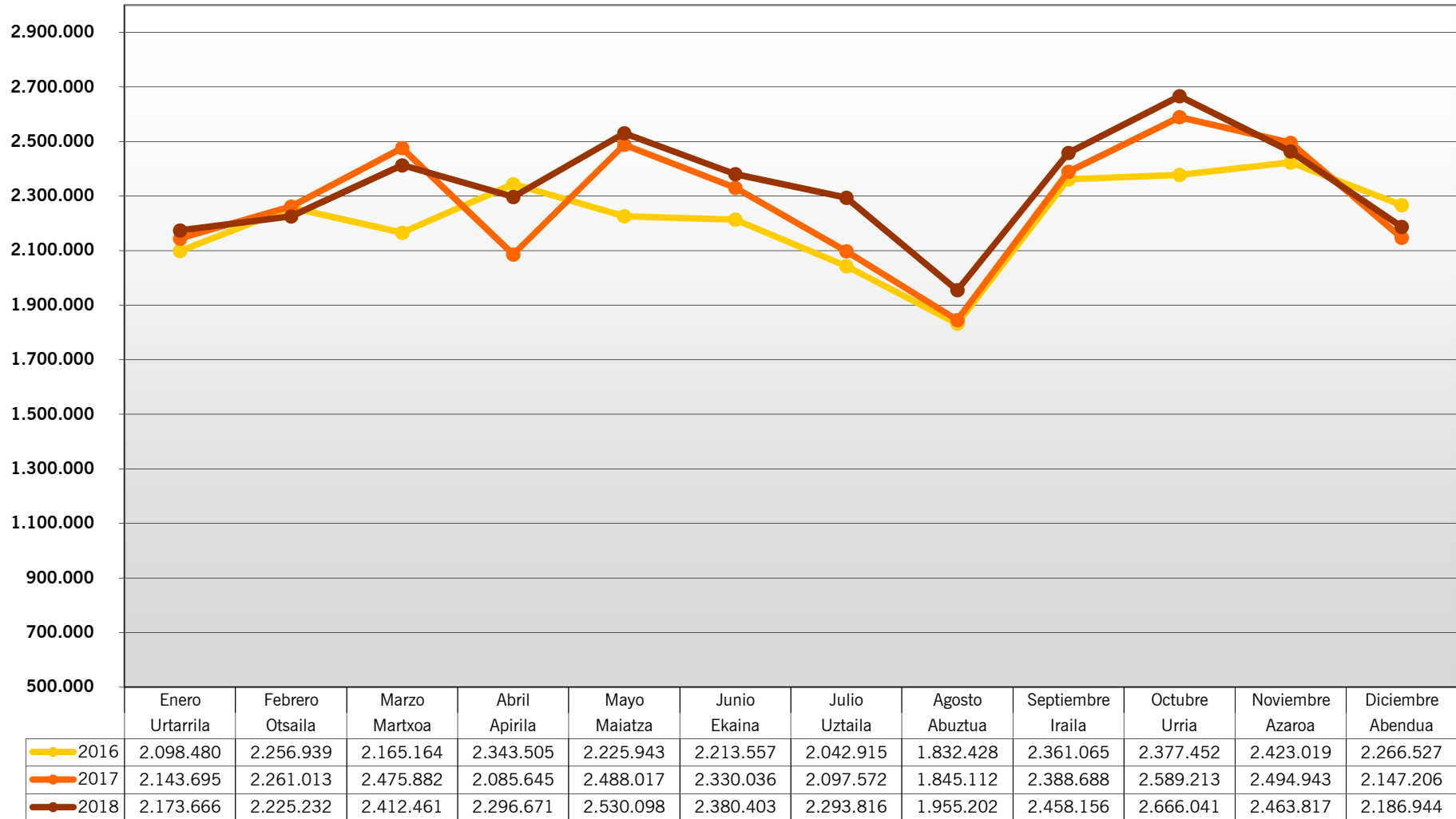
Viajes		2016	2017	2018	Variación
Urtarrila	Enero	2.235.571	2.243.221	2.271.099	1,24%
Otsaila	Febrero	2.268.426	2.227.047	2.059.881	-7,51%
Martxoa	Marzo	2.165.191	2.531.616	2.181.948	-13,81%
Apirila	Abril	2.321.855	1.879.844	2.106.323	12,05%
Maiatza	Mayo	2.385.163	2.345.420	2.343.120	-0,10%
Ekaina	Junio	2.263.942	2.217.538	2.194.757	-1,03%
Uztaila	Julio	1.745.520	1.706.978	1.804.792	5,73%
Abuztua	Agosto	1.552.347	1.504.490	1.527.576	1,53%
Iraila	Septiembre	2.152.339	2.077.067	2.049.751	-1,32%
Urria	Octubre	2.212.164	2.288.562	2.338.107	2,16%
Azaroa	Noviembre	2.331.497	2.286.868	2.292.271	0,24%
Abendua	Diciembre	2.293.824	2.149.453	1.885.398	-12,28%
		25.927.839	25.458.104	<b>25.055.023</b>	<b>-1,58%</b>

Diciembre 2018. Paros parciales los días: 3, 5, 10, 12, 14, 17 y 19. Paro 24 horas: el día 21

Viajes Acumulados		2016	2017	2018	Variación
Urtarrila	Enero	2.235.571	2.243.221	2.271.099	1,24%
Otsaila	Febrero	4.503.997	4.470.268	4.330.980	-3,12%
Martxoa	Marzo	6.669.188	7.001.884	6.512.928	-6,98%
Apirila	Abril	8.991.043	8.881.728	8.619.251	-2,96%
Maiatza	Mayo	11.376.206	11.227.148	10.962.371	-2,36%
Ekaina	Junio	13.640.148	13.444.686	13.157.128	-2,14%
Uztaila	Julio	15.385.668	15.151.664	14.961.920	-1,25%
Abuztua	Agosto	16.938.015	16.656.154	16.489.496	-1,00%
Iraila	Septiembre	19.090.354	18.733.221	18.539.247	-1,04%
Urria	Octubre	21.302.518	21.021.783	20.877.354	-0,69%
Azaroa	Noviembre	23.634.015	23.308.651	23.169.625	-0,60%
Abendua	Diciembre	25.927.839	25.458.104	<b>25.055.023</b>	<b>-1,58%</b>



## BIZKAIBUS Bidaiariak - Viajes



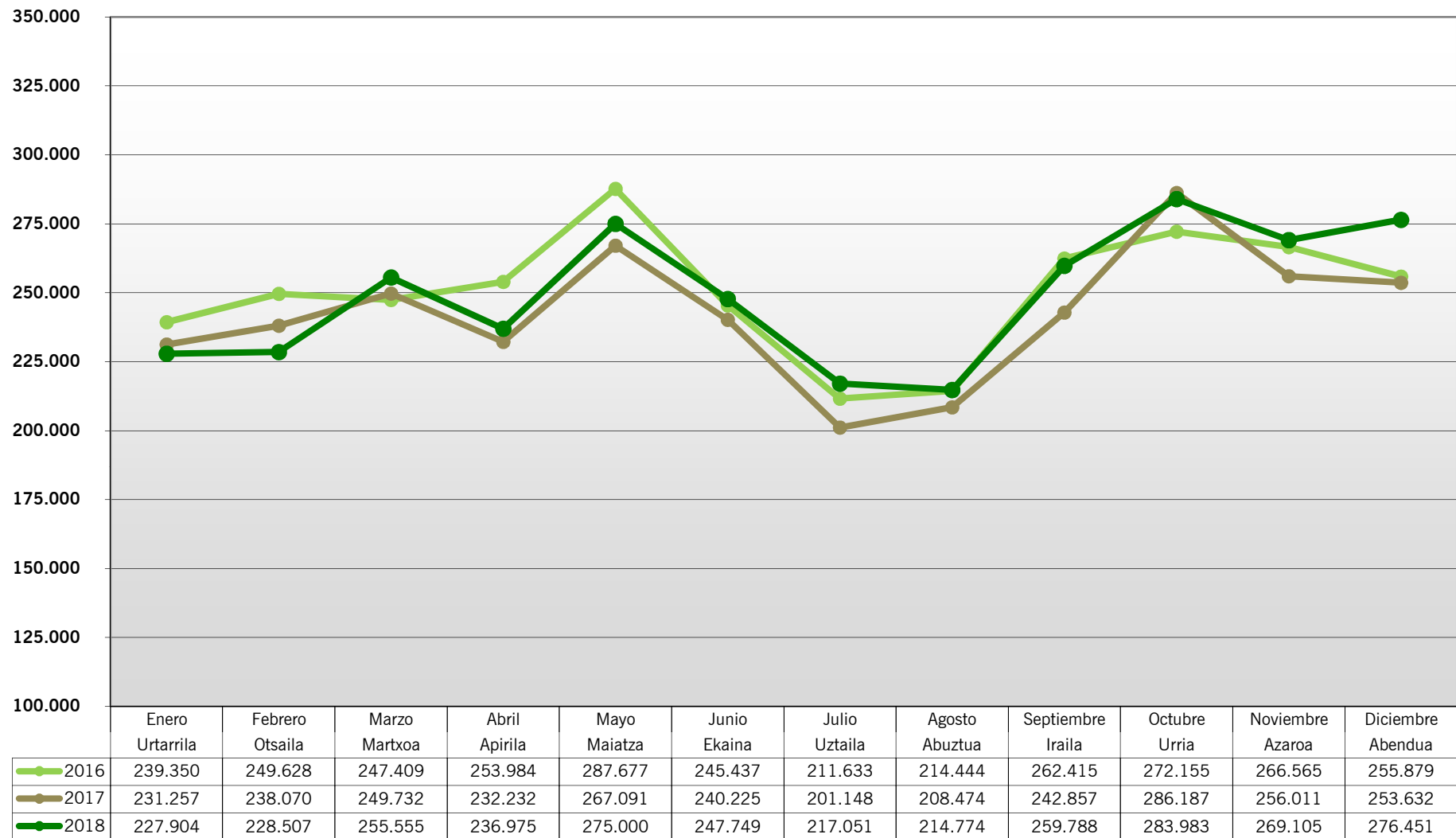
**ctb**bizkaiko garrio partzuergoa  
consorcio de transportes de bizkaia**BIZKAIBUS**

Viajes		2016	2017	2018	Variación
Urtarrila	Enero	2.098.480	2.143.695	2.173.666	1,40%
Otsaila	Febrero	2.256.939	2.261.013	2.225.232	-1,58%
Martxoa	Marzo	2.165.164	2.475.882	2.412.461	-2,56%
Apirila	Abril	2.343.505	2.085.645	2.296.671	10,12%
Maiatza	Mayo	2.225.943	2.488.017	2.530.098	1,69%
Ekaina	Junio	2.213.557	2.330.036	2.380.403	2,16%
Uztaila	Julio	2.042.915	2.097.572	2.293.816	9,36%
Abuztua	Agosto	1.832.428	1.845.112	1.955.202	5,97%
Iraila	Septiembre	2.361.065	2.388.688	2.458.156	2,91%
Urria	Octubre	2.377.452	2.589.213	2.666.041	2,97%
Azaroa	Noviembre	2.423.019	2.494.943	2.463.817	-1,25%
Abendua	Diciembre	2.266.527	2.147.206	2.186.944	1,85%
		26.606.994	27.347.022	<b>28.042.507</b>	<b>2,54%</b>

Diciembre 2018. Paros parciales los días: 10, 11, 13, 17, 20 y 21

Viajes Acumulados		2016	2017	2018	Variación
Urtarrila	Enero	2.098.480	2.143.695	2.173.666	1,40%
Otsaila	Febrero	4.355.419	4.404.708	4.398.898	-0,13%
Martxoa	Marzo	6.520.583	6.880.590	6.811.359	-1,01%
Apirila	Abril	8.864.088	8.966.235	9.108.030	1,58%
Maiatza	Mayo	11.090.031	11.454.252	11.638.128	1,61%
Ekaina	Junio	13.303.588	13.784.288	14.018.531	1,70%
Uztaila	Julio	15.346.503	15.881.860	16.312.347	2,71%
Abuztua	Agosto	17.178.931	17.726.972	18.267.549	3,05%
Iraila	Septiembre	19.539.996	20.115.660	20.725.705	3,03%
Urria	Octubre	21.917.448	22.704.873	23.391.746	3,03%
Azaroa	Noviembre	24.340.467	25.199.816	25.855.563	2,60%
Abendua	Diciembre	26.606.994	27.347.022	28.042.507	2,54%

## EUSKOTRAN Bidaiariak - Viajes

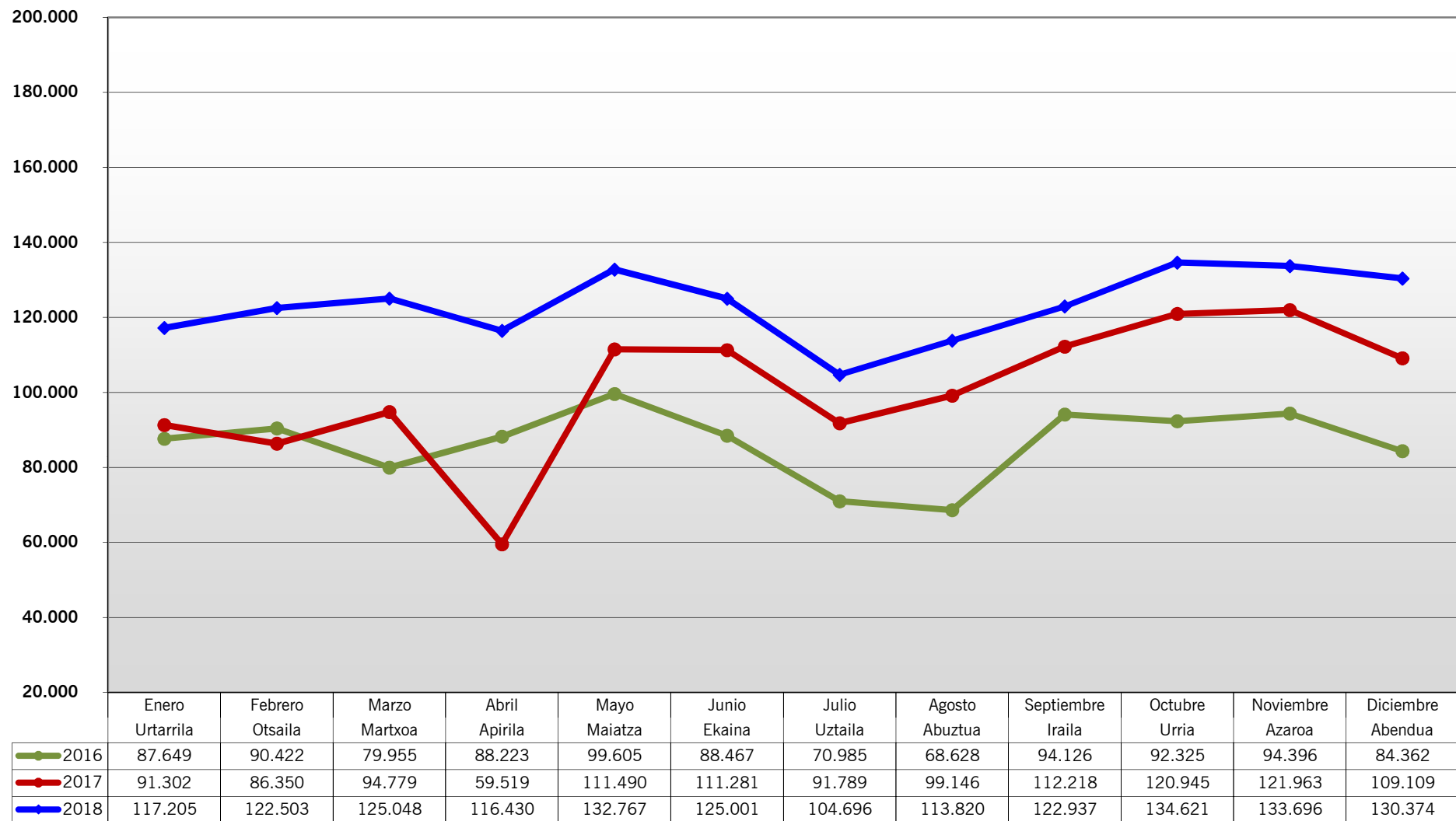


**ctb**bizkaiko garrio partzuergoa  
consorcio de transportes de bizkaia**EUSKOTRAN**

Viajes		2016	2017	2018	Variación
Urtarrila	Enero	239.350	231.257	227.904	-1,45%
Otsaila	Febrero	249.628	238.070	228.507	-4,02%
Martxo	Marzo	247.409	249.732	255.555	2,33%
Apirila	Abril	253.984	232.232	236.975	2,04%
Maiatza	Mayo	287.677	267.091	275.000	2,96%
Ekaina	Junio	245.437	240.225	247.749	3,13%
Uztaila	Julio	211.633	201.148	217.051	7,91%
Abuztua	Agosto	214.444	208.474	214.774	3,02%
Iraila	Septiembre	262.415	242.857	259.788	6,97%
Urria	Octubre	272.155	286.187	283.983	-0,77%
Azaroa	Noviembre	266.565	256.011	269.105	5,11%
Abendua	Diciembre	255.879	253.632	276.451	9,00%
		3.006.576	2.906.916	<b>2.992.842</b>	<b>2,96%</b>

Viajes Acumulados		2016	2017	2018	Variación
Urtarrila	Enero	239.350	231.257	227.904	-1,45%
Otsaila	Febrero	488.978	469.327	456.411	-2,75%
Martxo	Marzo	736.387	719.059	711.966	-0,99%
Apirila	Abril	990.371	951.291	948.941	-0,25%
Maiatza	Mayo	1.278.048	1.218.382	1.223.941	0,46%
Ekaina	Junio	1.523.485	1.458.607	1.471.690	0,90%
Uztaila	Julio	1.735.118	1.659.755	1.688.741	1,75%
Abuztua	Agosto	1.949.562	1.868.229	1.903.515	1,89%
Iraila	Septiembre	2.211.977	2.111.086	2.163.303	2,47%
Urria	Octubre	2.484.132	2.397.273	2.447.286	2,09%
Azaroa	Noviembre	2.750.697	2.653.284	2.716.391	2,38%
Abendua	Diciembre	3.006.576	2.906.916	<b>2.992.842</b>	<b>2,96%</b>

## EUSKOTREN TXORIERRI Bidaiariak - Viajes



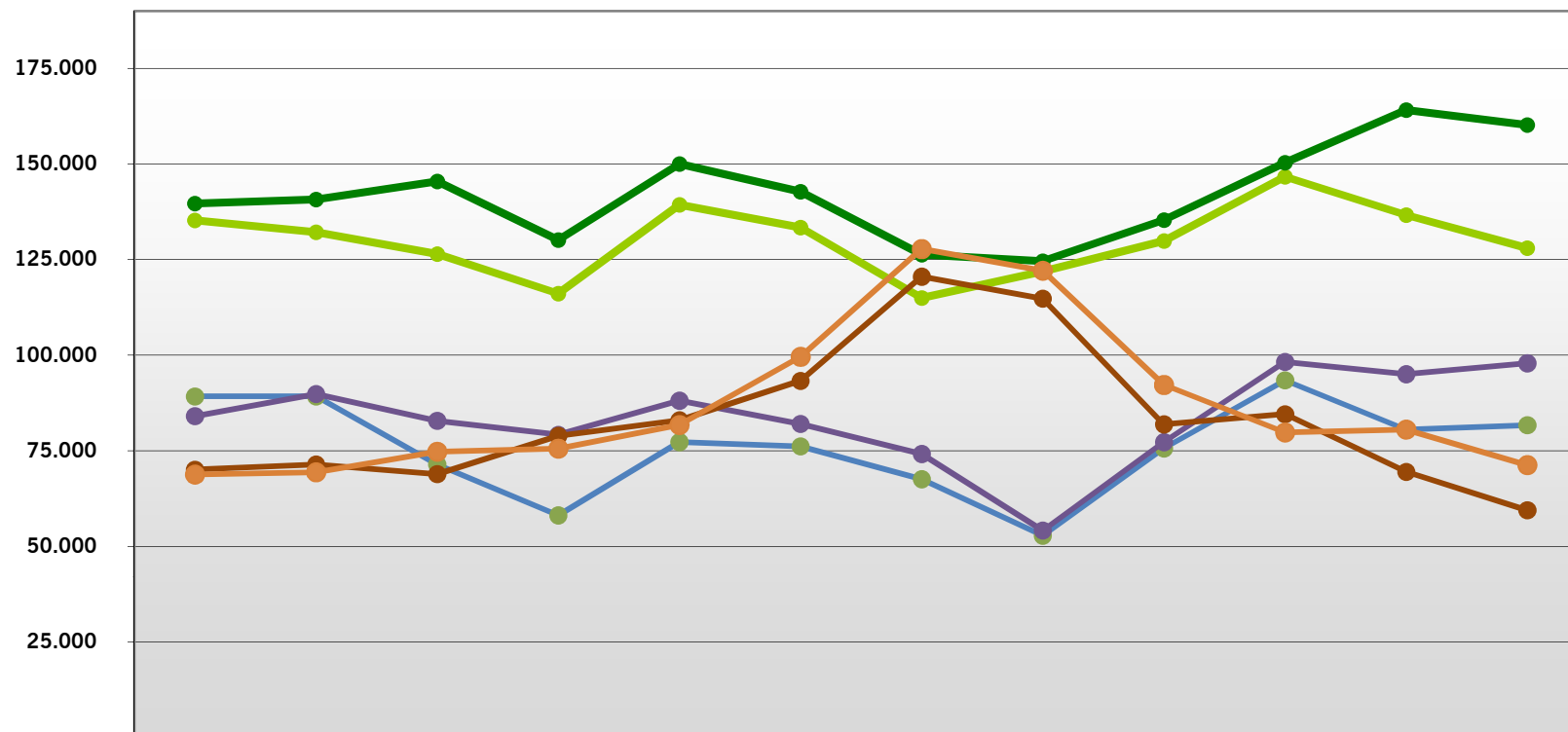
**ctb**bizkaiko garrio partzuergoa  
consorcio de transportes de bizkaia**EUSKOTREN TXORIERRI**

Viajes		2016	2017	2018	Variación
Urtarrila	Enero	87.649	91.302	117.205	28,37%
Otsaila	Febrero	90.422	86.350	122.503	41,87%
Martxoa	Marzo	79.955	94.779	125.048	31,94%
Apirila	Abril	88.223	59.519	116.430	95,62%
Maiatza	Mayo	99.605	111.490	132.767	19,08%
Ekaina	Junio	88.467	111.281	125.001	12,33%
Uztaila	Julio	70.985	91.789	104.696	14,06%
Abuztua	Agosto	68.628	99.146	113.820	14,80%
Iraila	Septiembre	94.126	112.218	122.937	9,55%
Urria	Octubre	92.325	120.945	134.621	11,31%
Azaroa	Noviembre	94.396	121.963	133.696	9,62%
Abendua	Diciembre	84.362	109.109	130.374	19,49%
		1.039.143	1.209.891	<b>1.479.098</b>	<b>22,25%</b>

Línea afectada desde el 01/06/2015 hasta el 07/04/2017 por obras de la Línea 3 (en marcha desde el 08/04/2017)

Viajes Acumulados		2016	2017	2018	Variación
Urtarrila	Enero	87.649	91.302	117.205	28,37%
Otsaila	Febrero	178.071	177.652	239.708	34,93%
Martxoa	Marzo	258.026	272.431	364.756	33,89%
Apirila	Abril	346.249	331.950	481.186	44,96%
Maiatza	Mayo	445.854	443.440	613.953	38,45%
Ekaina	Junio	534.321	554.721	738.954	33,21%
Uztaila	Julio	605.306	646.510	843.650	30,49%
Abuztua	Agosto	673.934	745.656	957.470	28,41%
Iraila	Septiembre	768.060	857.874	1.080.407	25,94%
Urria	Octubre	860.385	978.819	1.215.028	24,13%
Azaroa	Noviembre	954.781	1.100.782	1.348.724	22,52%
Abendua	Diciembre	1.039.143	1.209.891	<b>1.479.098</b>	<b>22,25%</b>

## EUSKOTREN BILBAO-BERMEO-ERMUA Bidaiariak - Viajes



	Enero Urtarrila	Febrero Otsaila	Marzo Martxoa	Abril Apirila	Mayo Maiatza	Junio Ekaina	Julio Uztaila	Agosto Abuztua	Septiembre Iraila	Octubre Urria	Noviembre Azaroa	Diciembre Abendua
Bilbao_Amorebieta 2017	135.274	132.171	126.421	116.092	139.340	133.385	114.961	121.890	129.842	146.648	136.616	127.982
Bilbao_Amorebieta 2018	139.686	140.748	145.433	130.114	149.979	142.728	126.309	124.583	135.316	150.367	164.082	160.226
Amorebieta_Ermua 2017	89.215	89.218	71.433	58.102	77.272	76.158	67.572	52.817	75.619	93.428	80.543	81.679
Amorebieta_Ermua 2018	84.059	89.849	82.829	79.202	88.098	82.011	74.171	54.138	77.260	98.248	95.026	97.889
Amorebieta_Bermeo 2017	70.068	71.409	68.890	78.921	82.953	93.295	120.535	114.771	81.907	84.558	69.490	59.441
Amorebieta_Bermeo 2018	68.786	69.387	74.761	75.571	81.744	99.581	127.760	122.093	92.225	79.797	80.553	71.265



**bizkaiko garrio partzuergoa**  
consorcio de transportes de bizkaia

#### EUSKOTREN BILBAO-AMOREBIETA

Viajes		2016	2017	2018	Variación
Urtarrila	Enero	136.039	135.274	139.686	3,26%
Otsaila	Febrero	132.162	132.171	140.748	6,49%
Martxoa	Marzo	123.532	126.421	145.433	15,04%
Apirila	Abril	129.552	116.092	130.114	12,08%
Maiatz	Mayo	152.848	139.340	149.979	7,64%
Ekaina	Junio	132.430	133.385	142.728	7,00%
Uztaila	Julio	114.440	114.961	126.309	9,87%
Abuztua	Agosto	128.523	121.890	124.583	2,21%
Iraila	Septiembre	145.395	129.842	135.316	4,22%
Urria	Octubre	144.034	146.648	150.367	2,54%
Azaroa	Noviembre	138.029	136.616	164.082	20,10%
Abendua	Diciembre	139.298	127.982	160.226	25,19%
		1.616.282	1.560.622	1.709.571	9,54%

Incluidos los datos de la Lanzadera al Hospital de Galdakao-Usansolo

Viajes Acumulados		2016	2017	2018	Variación
Urtarrila	Enero	136.039	135.274	139.686	3,26%
Otsaila	Febrero	268.201	267.445	280.434	4,86%
Martxoa	Marzo	391.733	393.866	425.867	8,12%
Apirila	Abril	521.285	509.958	555.981	9,02%
Maiatz	Mayo	674.133	649.298	705.960	8,73%
Ekaina	Junio	806.563	782.683	848.688	8,43%
Uztaila	Julio	921.003	897.644	974.997	8,62%
Abuztua	Agosto	1.049.526	1.019.534	1.099.580	7,85%
Iraila	Septiembre	1.194.921	1.149.376	1.234.896	7,44%
Urria	Octubre	1.338.955	1.296.024	1.385.263	6,89%
Azaroa	Noviembre	1.476.984	1.432.640	1.549.345	8,15%
Abendua	Diciembre	1.616.282	1.560.622	1.709.571	9,54%

#### EUSKOTREN AMOREBIETA-BERMEO

Viajes		2016	2017	2018	Variación
Urtarrila	Enero	67.416	70.068	68.786	-1,83%
Otsaila	Febrero	68.815	71.409	69.387	-2,83%
Martxoa	Marzo	65.665	68.890	74.761	8,52%
Apirila	Abril	74.285	78.921	75.571	-4,24%
Maiatz	Mayo	83.094	82.953	81.744	-1,46%
Ekaina	Junio	88.416	93.295	99.581	6,74%
Uztaila	Julio	123.522	120.535	127.760	5,99%
Abuztua	Agosto	124.533	114.771	122.093	6,38%
Iraila	Septiembre	94.506	81.907	92.225	12,60%
Urria	Octubre	102.426	84.558	79.797	-5,63%
Azaroa	Noviembre	77.873	69.490	80.553	15,92%
Abendua	Diciembre	69.411	59.441	71.265	19,89%
		1.039.962	996.238	1.043.523	4,75%

Viajes Acumulados		2016	2017	2018	Variación
Urtarrila	Enero	67.416	70.068	68.786	-1,83%
Otsaila	Febrero	136.231	141.477	138.173	-2,34%
Martxoa	Marzo	201.896	210.367	212.934	1,22%
Apirila	Abril	276.181	289.288	288.505	-0,27%
Maiatz	Mayo	359.275	372.241	370.249	-0,54%
Ekaina	Junio	447.691	465.536	469.830	0,92%
Uztaila	Julio	571.213	586.071	597.590	1,97%
Abuztua	Agosto	695.746	700.842	719.683	2,69%
Iraila	Septiembre	790.252	782.749	811.908	3,73%
Urria	Octubre	892.678	867.307	891.705	2,81%
Azaroa	Noviembre	970.551	936.797	972.258	3,79%
Abendua	Diciembre	1.039.962	996.238	1.043.523	4,75%

Enero a septiembre y noviembre de 2018: datos pendientes de confirmar

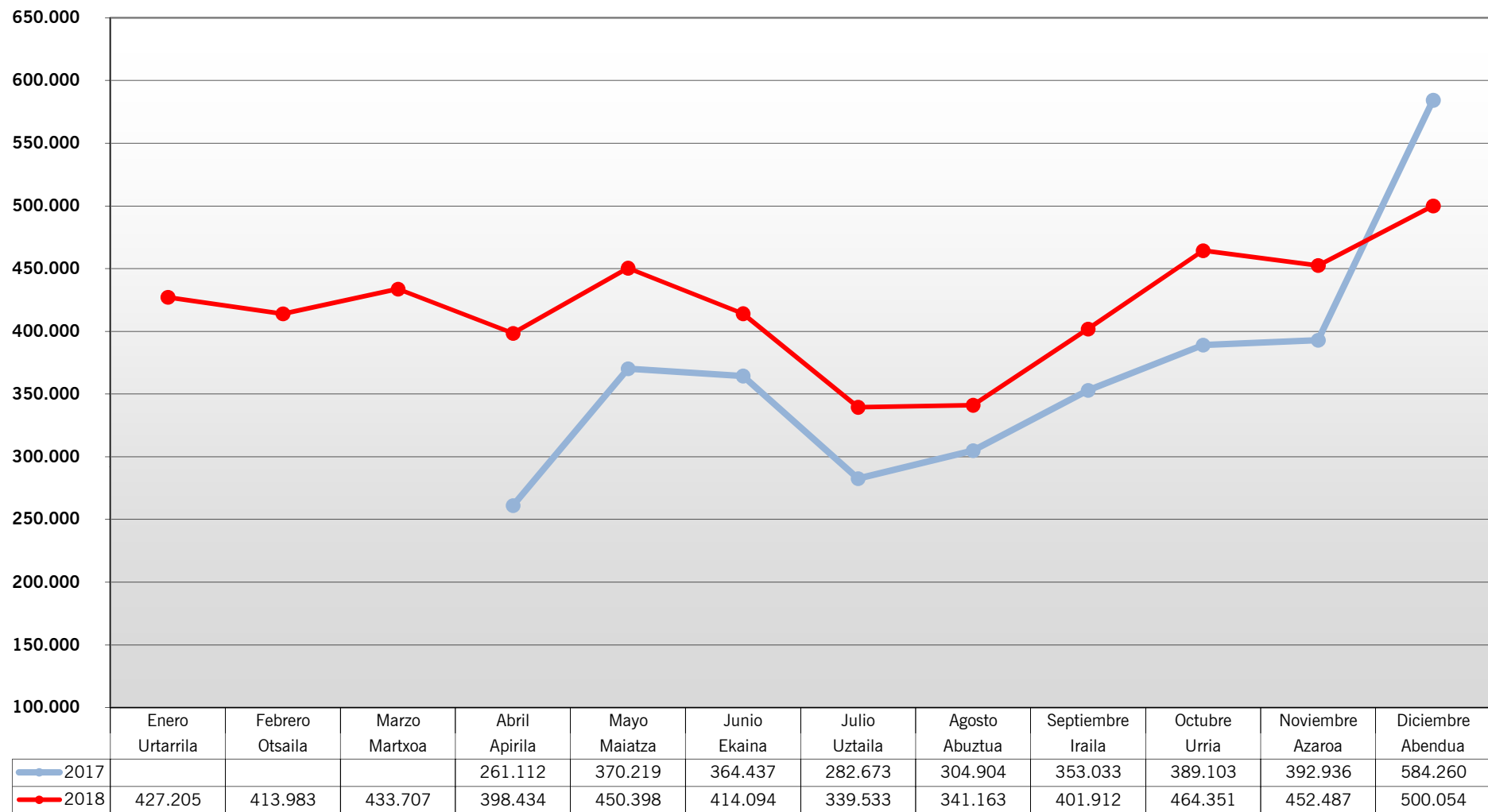
#### EUSKOTREN AMOREBIETA-ERMUA

Viajes		2016	2017	2018	Variación
Urtarrila	Enero	84.513	89.215	84.059	-5,78%
Otsaila	Febrero	91.096	89.218	89.849	0,71%
Martxoa	Marzo	72.839	71.433	82.829	15,95%
Apirila	Abril	83.072	58.102	79.202	36,32%
Maiatz	Mayo	94.168	77.272	88.098	14,01%
Ekaina	Junio	74.990	76.158	82.011	7,69%
Uztaila	Julio	67.351	67.572	74.171	9,77%
Abuztua	Agosto	53.576	52.817	54.138	2,50%
Iraila	Septiembre	88.752	75.619	77.260	2,17%
Urria	Octubre	101.635	93.428	98.248	5,16%
Azaroa	Noviembre	92.259	80.543	95.026	17,98%
Abendua	Diciembre	88.518	81.679	97.889	19,85%
		992.769	913.056	1.002.780	9,83%

Viajes Acumulados		2016	2017	2018	Variación
Urtarrila	Enero	84.513	89.215	84.059	-5,78%
Otsaila	Febrero	175.609	178.433	173.908	-2,54%
Martxoa	Marzo	248.448	249.866	256.737	2,75%
Apirila	Abril	331.520	307.968	335.939	9,08%
Maiatz	Mayo	425.688	385.240	424.037	10,07%
Ekaina	Junio	500.678	461.398	506.048	9,68%
Uztaila	Julio	568.029	528.970	580.219	9,69%
Abuztua	Agosto	621.605	581.787	634.357	9,04%
Iraila	Septiembre	710.357	657.406	711.617	8,25%
Urria	Octubre	811.992	750.834	809.865	7,86%
Azaroa	Noviembre	904.251	831.377	904.891	8,84%
Abendua	Diciembre	992.769	913.056	1.002.780	9,83%



## LÍNEA 3 SERVICIO METRO Bidaiariak - Viajes



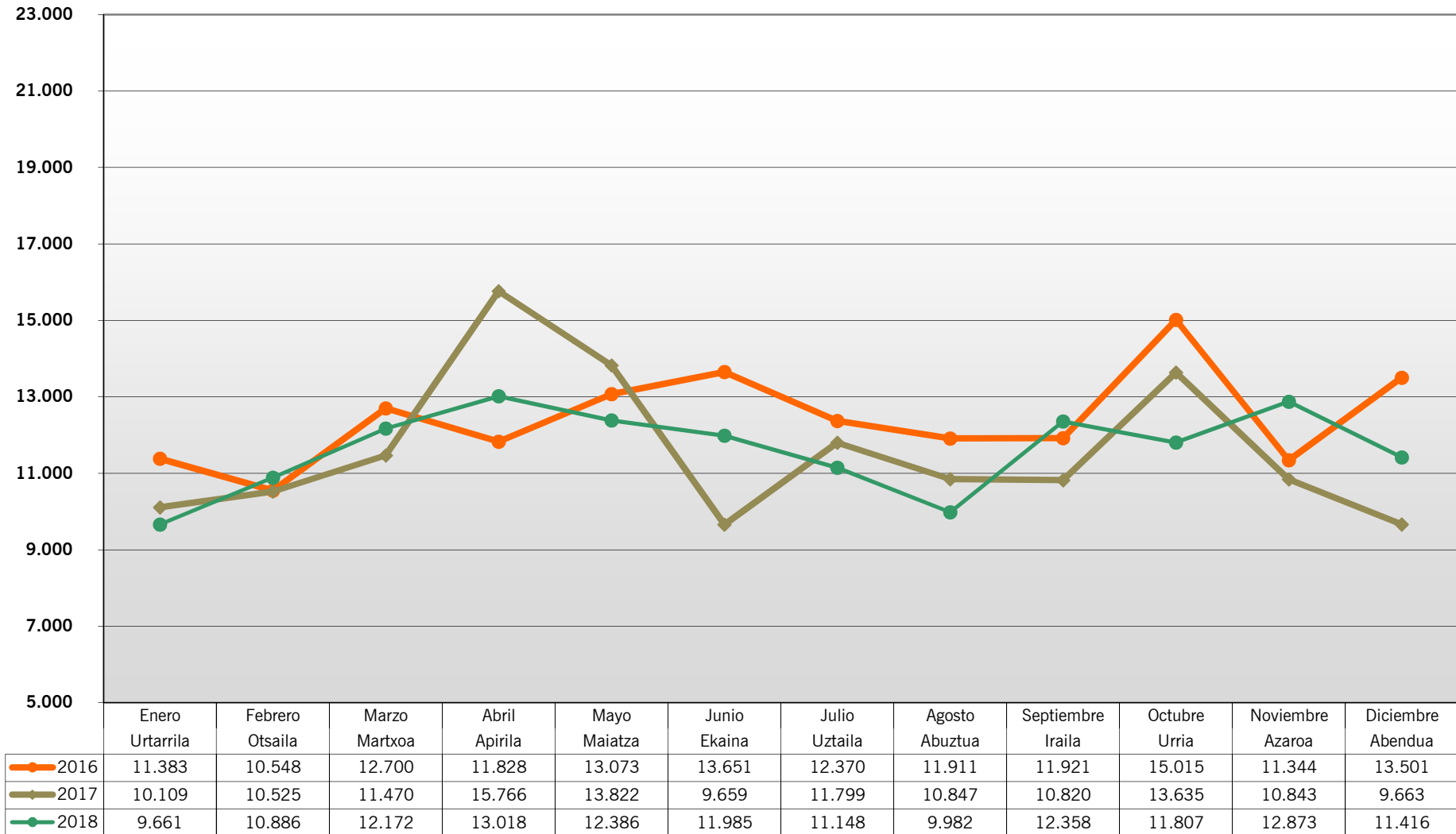
**ctb**bizkaiko garrio partzuergoa  
consorcio de transportes de bizkaia**L3 SERVICIO METRO**

Viajes		2017	2018	Variación
Urtarrila	Enero		427.205	
Otsaila	Febrero		413.983	
Martxoa	Marzo		433.707	
Apirila	Abril	261.112	398.434	52,59%
Maiatza	Mayo	370.219	450.398	21,66%
Ekaina	Junio	364.437	414.094	13,63%
Uztaila	Julio	282.673	339.533	20,12%
Abuztua	Agosto	304.904	341.163	11,89%
Iraila	Septiembre	353.033	401.912	13,85%
Urria	Octubre	389.103	464.351	19,34%
Azaroa	Noviembre	392.936	452.487	15,16%
Abendua	Diciembre	584.260	500.054	-14,41%
		<b>3.302.677</b>	<b>5.037.321</b>	<b>52,52%</b>

En funcionamiento desde el 08/04/2017

Viajes Acumulados		2017	2018	Variación
Urtarrila	Enero	-	427.205	
Otsaila	Febrero	-	841.188	
Martxoa	Marzo	-	1.274.895	
Apirila	Abril	261.112	1.673.329	540,85%
Maiatza	Mayo	631.331	2.123.727	236,39%
Ekaina	Junio	995.768	2.537.821	154,86%
Uztaila	Julio	1.278.441	2.877.354	125,07%
Abuztua	Agosto	1.583.345	3.218.517	103,27%
Iraila	Septiembre	1.936.378	3.620.429	86,97%
Urria	Octubre	2.325.481	4.084.780	75,65%
Azaroa	Noviembre	2.718.417	4.537.267	66,91%
Abendua	Diciembre	<b>3.302.677</b>	<b>5.037.321</b>	<b>52,52%</b>

## FUNICULAR DE LARREINETA Bidaiariak - Viajes

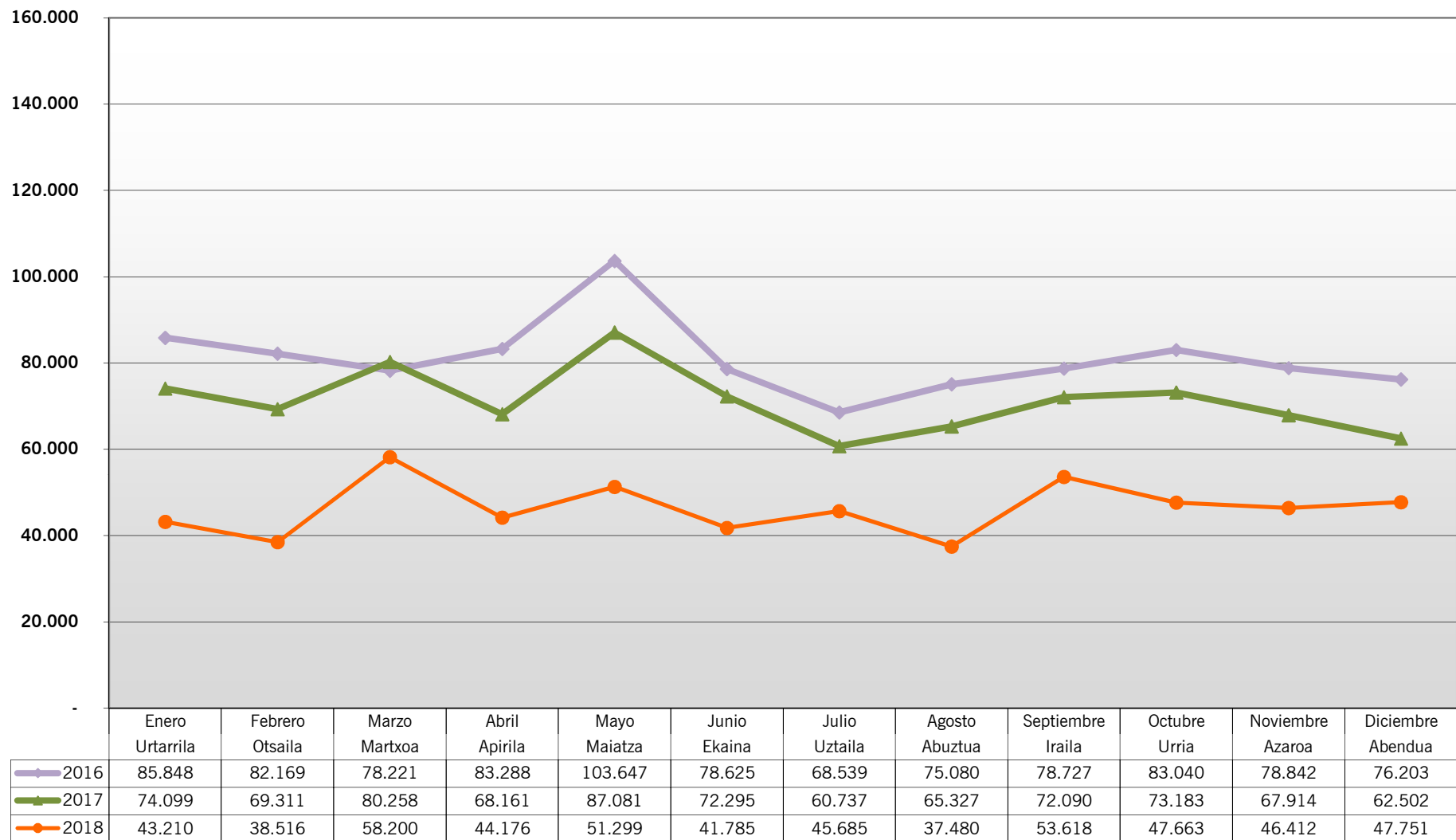


**ctb**bizkaiko garrio partzuergoa  
consorcio de transportes de bizkaia**FUNICULAR DE LARREINETA**

Viajes		2016	2017	2018	Variación
Urtarrila	Enero	11.383	10.109	9.661	-4,43%
Otsaila	Febrero	10.548	10.525	10.886	3,43%
Martxoa	Marzo	12.700	11.470	12.172	6,12%
Apirila	Abril	11.828	15.766	13.018	-17,43%
Maiatza	Mayo	13.073	13.822	12.386	-10,39%
Ekaina	Junio	13.651	9.659	11.985	24,08%
Uztaila	Julio	12.370	11.799	11.148	-5,52%
Abuztua	Agosto	11.911	10.847	9.982	-7,97%
Iraila	Septiembre	11.921	10.820	12.358	14,21%
Urria	Octubre	15.015	13.635	11.807	-13,41%
Azaroa	Noviembre	11.344	10.843	12.873	18,72%
Abendua	Diciembre	13.501	9.663	11.416	18,14%
		149.245	138.958	<b>139.692</b>	<b>0,53%</b>

Viajes Acumulados		2016	2017	2018	Variación
Urtarrila	Enero	11.383	10.109	9.661	-4,43%
Otsaila	Febrero	21.931	20.634	20.547	-0,42%
Martxoa	Marzo	34.631	32.104	32.719	1,92%
Apirila	Abril	46.459	47.870	45.737	-4,46%
Maiatza	Mayo	59.532	61.692	58.123	-5,79%
Ekaina	Junio	73.183	71.351	70.108	-1,74%
Uztaila	Julio	85.553	83.150	81.256	-2,28%
Abuztua	Agosto	97.464	93.997	91.238	-2,94%
Iraila	Septiembre	109.385	104.817	103.596	-1,16%
Urria	Octubre	124.400	118.452	115.403	-2,57%
Azaroa	Noviembre	135.744	129.295	128.276	-0,79%
Abendua	Diciembre	149.245	138.958	<b>139.692</b>	<b>0,53%</b>

## FEVE Bidaariak - Viajes



Enero-diciembre 2018: Sin datos de sus títulos propios

**ctb**bizkaiko garrio partzuergoa  
consorcio de transportes de bizkaia**FEVE**

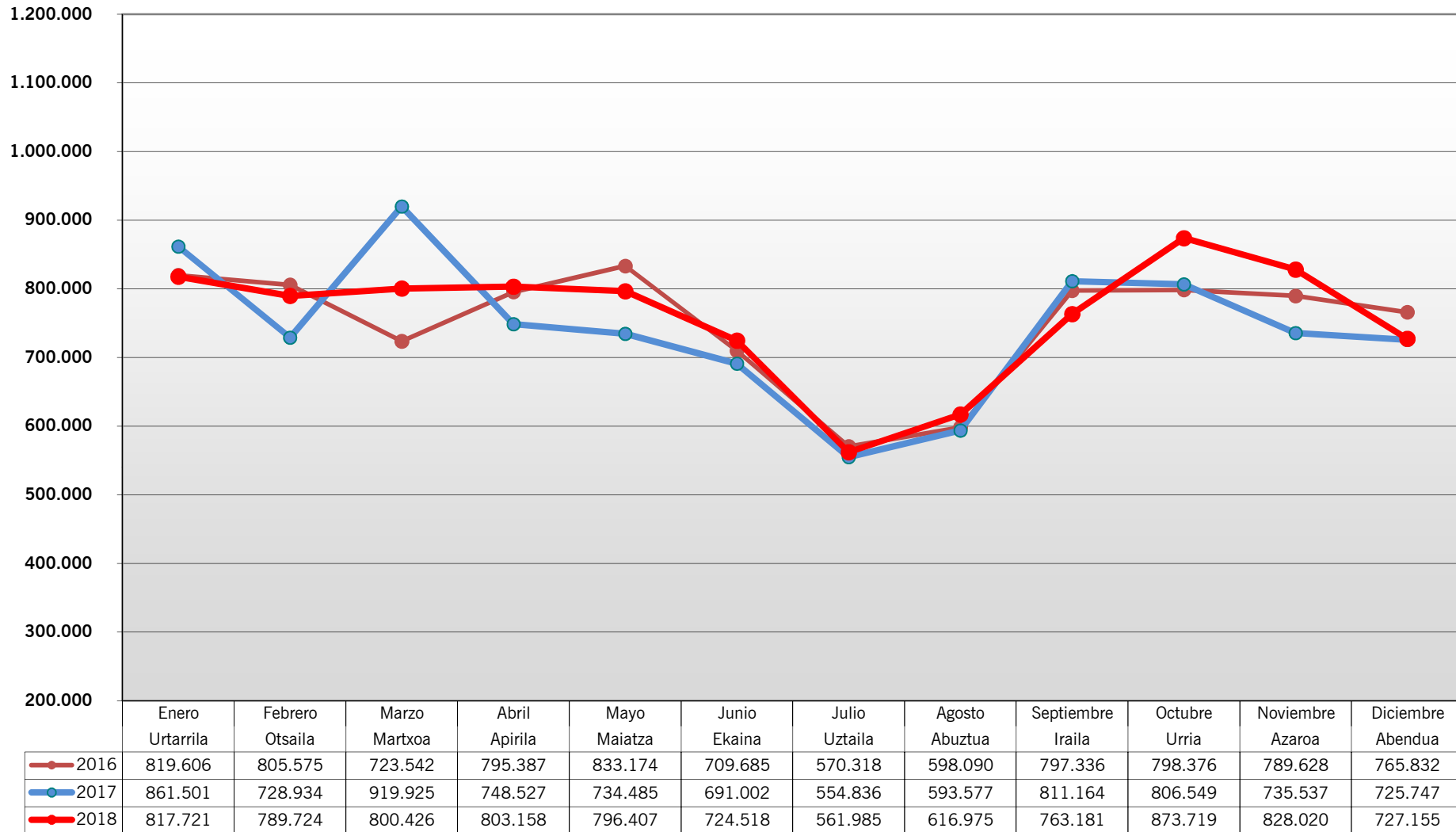
Viajes		2016	2017	2018	Variac.
Urtarrila	Enero	85.848	74.099	43.210	
Otsaila	Febrero	82.169	69.311	38.516	
Martxoa	Marzo	78.221	80.258	58.200	
Apirila	Abril	83.288	68.161	44.176	
Maiatza	Mayo	103.647	87.081	51.299	
Ekaina	Junio	78.625	72.295	41.785	
Uztaila	Julio	68.539	60.737	45.685	
Abuztua	Agosto	75.080	65.327	37.480	
Iraila	Septiembre	78.727	72.090	53.618	
Urria	Octubre	83.040	73.183	47.663	
Azaroa	Noviembre	78.842	67.914	46.412	
Abendua	Diciembre	76.203	62.502	47.751	
		972.229	852.958	<b>555.795</b>	

Engloban los datos de cercanía zonificada Bilbao-Balmaseda  
y los del tramo regional zonificado hasta Carranza

**Enero a diciembre 2018: Sin datos de sus títulos propios**

Viajes Acumulados		2016	2017	2018	Variac.
Urtarrila	Enero	85.848	74.099	43.210	
Otsaila	Febrero	168.017	143.410	81.726	
Martxoa	Marzo	246.238	223.668	139.926	
Apirila	Abril	329.526	291.829	184.102	
Maiatza	Mayo	433.173	378.910	235.401	
Ekaina	Junio	511.798	451.205	277.186	
Uztaila	Julio	580.337	511.942	322.871	
Abuztua	Agosto	655.417	577.269	360.351	
Iraila	Septiembre	734.144	649.359	413.969	
Urria	Octubre	817.184	722.542	461.632	
Azaroa	Noviembre	896.026	790.456	508.044	
Abendua	Diciembre	972.229	852.958	555.795	

## RENFE Bidaiariak - Viajes



**ctb**bizkaiko garri partzuergoa  
consorcio de transportes de bizkaia**RENFE**

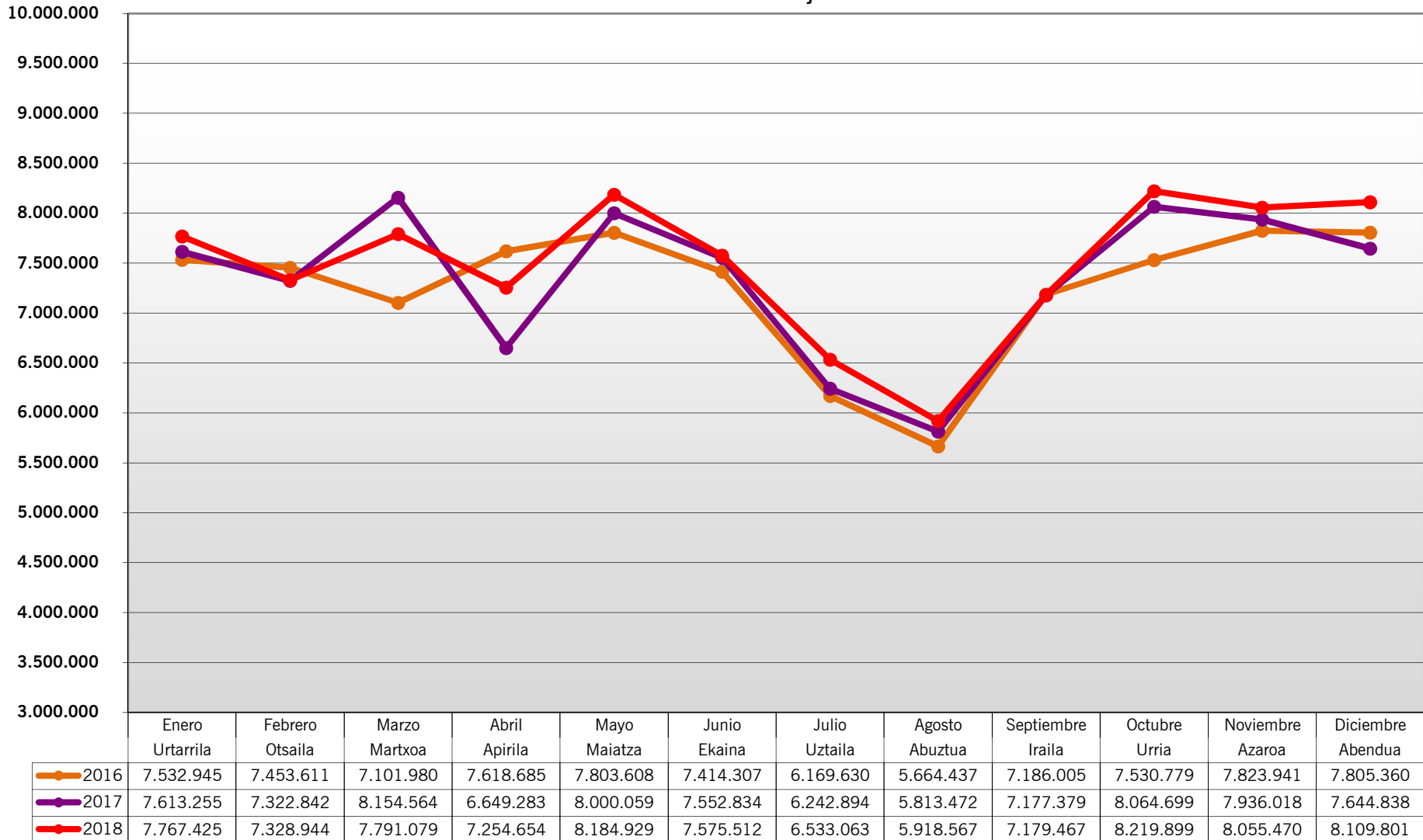
Viajes		2016	2017	2018	Variac.
Urtarrila	Enero	819.606	861.501	817.721	-5,08%
Otsaila	Febrero	805.575	728.934	789.724	8,34%
Martxoa	Marzo	723.542	919.925	800.426	-12,99%
Apirila	Abril	795.387	748.527	803.158	7,30%
Maiatza	Mayo	833.174	734.485	796.407	8,43%
Ekaina	Junio	709.685	691.002	724.518	4,85%
Uztaila	Julio	570.318	554.836	561.985	1,29%
Abuztua	Agosto	598.090	593.577	616.975	3,94%
Iraila	Septiembre	797.336	811.164	763.181	-5,92%
Urria	Octubre	798.376	806.549	873.719	8,33%
Azaroa	Noviembre	789.628	735.537	828.020	12,57%
Abendua	Diciembre	765.832	725.747	727.155	0,19%
		9.006.549	8.911.784	<b>9.102.989</b>	<b>2,15%</b>

21 de diciembre 2018. Jornada de paro

Viajes Acumulados		2016	2017	2018	Variac.
Urtarrila	Enero	819.606	861.501	817.721	-5,08%
Otsaila	Febrero	1.625.181	1.590.435	1.607.445	1,07%
Martxoa	Marzo	2.348.723	2.510.360	2.407.871	-4,08%
Apirila	Abril	3.144.110	3.258.887	3.211.029	-1,47%
Maiatza	Mayo	3.977.284	3.993.372	4.007.436	0,35%
Ekaina	Junio	4.686.969	4.684.374	4.731.954	1,02%
Uztaila	Julio	5.257.287	5.239.210	5.293.939	1,04%
Abuztua	Agosto	5.855.377	5.832.787	5.910.914	1,34%
Iraila	Septiembre	6.652.713	6.643.951	6.674.095	0,45%
Urria	Octubre	7.451.089	7.450.500	7.547.814	1,31%
Azaroa	Noviembre	8.240.717	8.186.037	8.375.834	2,32%
Abendua	Diciembre	9.006.549	8.911.784	<b>9.102.989</b>	<b>2,15%</b>



## METRO BILBAO Bidaiariak - Viajes

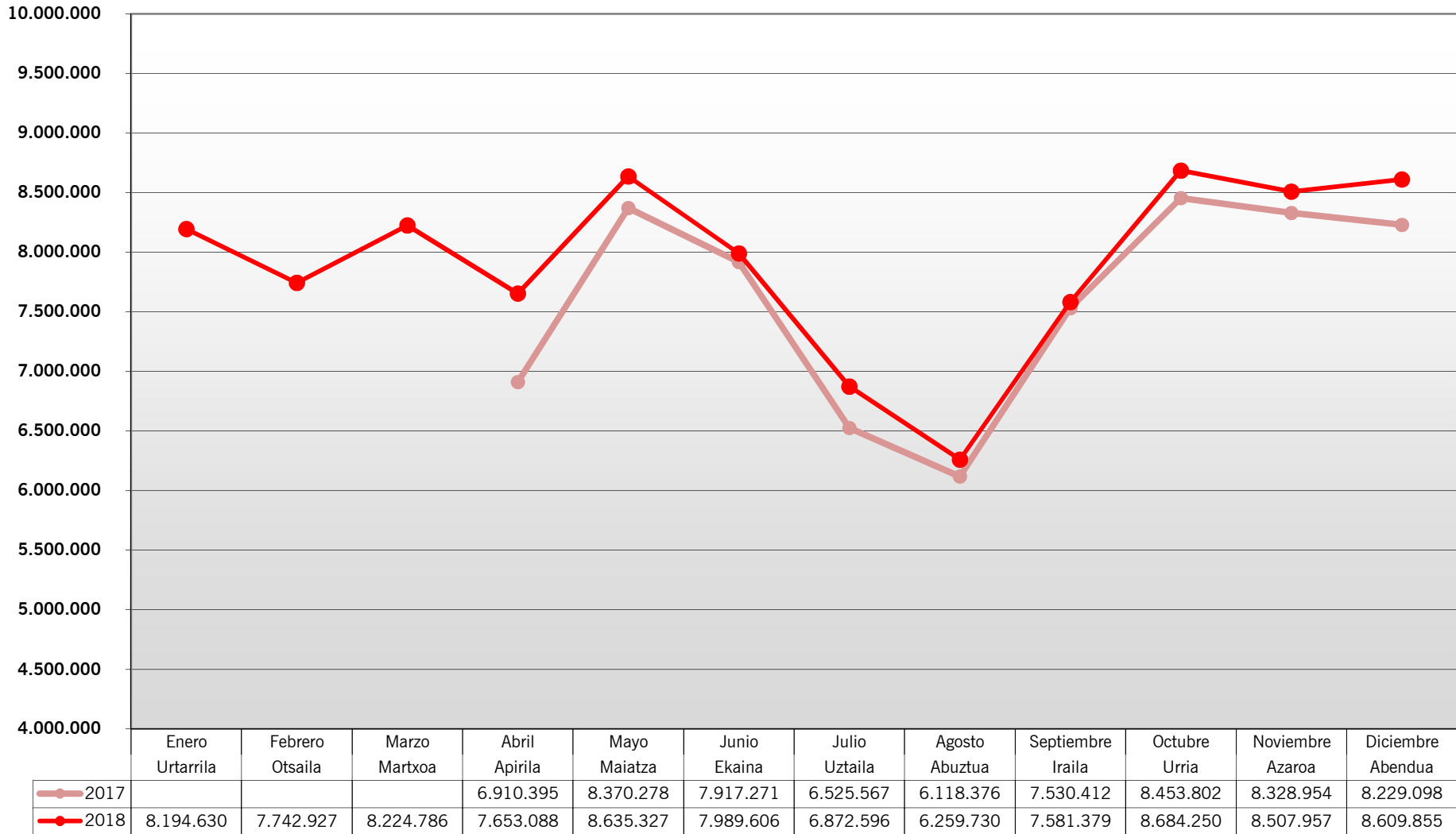


**ctb**bizkaiko garri partzuergoa  
consorcio de transportes de bizkaia**METRO**

Viajes		2016	2017	2018	Variación
Urtarrila	Enero	7.532.945	7.613.255	7.767.425	2,03%
Otsaila	Febrero	7.453.611	7.322.842	7.328.944	0,08%
Martxoa	Marzo	7.101.980	8.154.564	7.791.079	-4,46%
Apirila	Abril	7.618.685	6.649.283	7.254.654	9,10%
Maiatza	Mayo	7.803.608	8.000.059	8.184.929	2,31%
Ekaina	Junio	7.414.307	7.552.834	7.575.512	0,30%
Uztaila	Julio	6.169.630	6.242.894	6.533.063	4,65%
Abuztua	Agosto	5.664.437	5.813.472	5.918.567	1,81%
Iraila	Septiembre	7.186.005	7.177.379	7.179.467	0,03%
Urria	Octubre	7.530.779	8.064.699	8.219.899	1,92%
Azaroa	Noviembre	7.823.941	7.936.018	8.055.470	1,51%
Abendua	Diciembre	7.805.360	7.644.838	8.109.801	6,08%
		87.105.288	88.172.137	<b>89.918.810</b>	<b>1,98%</b>

Viajes Acumulados		2016	2017	2018	Variación
Urtarrila	Enero	7.532.945	7.613.255	7.767.425	2,03%
Otsaila	Febrero	14.986.556	14.936.097	15.096.369	1,07%
Martxoa	Marzo	22.088.536	23.090.661	22.887.448	-0,88%
Apirila	Abril	29.707.221	29.739.944	30.142.102	1,35%
Maiatza	Mayo	37.510.829	37.740.003	38.327.031	1,56%
Ekaina	Junio	44.925.136	45.292.837	45.902.543	1,35%
Uztaila	Julio	51.094.766	51.535.731	52.435.606	1,75%
Abuztua	Agosto	56.759.203	57.349.203	58.354.173	1,75%
Iraila	Septiembre	63.945.208	64.526.582	65.533.640	1,56%
Urria	Octubre	71.475.987	72.591.281	73.753.539	1,60%
Azaroa	Noviembre	79.299.928	80.527.299	81.809.009	1,59%
Abendua	Diciembre	87.105.288	88.172.137	<b>89.918.810</b>	<b>1,98%</b>

## TOTAL SERVICIO METRO (L1, L2, L3) - Bidaiariak - Viajes



**ctb**bizkaiko garri partzuergoa  
consorcio de transportes de bizkaia**SERVICIO METRO (L1, L2, L3)**

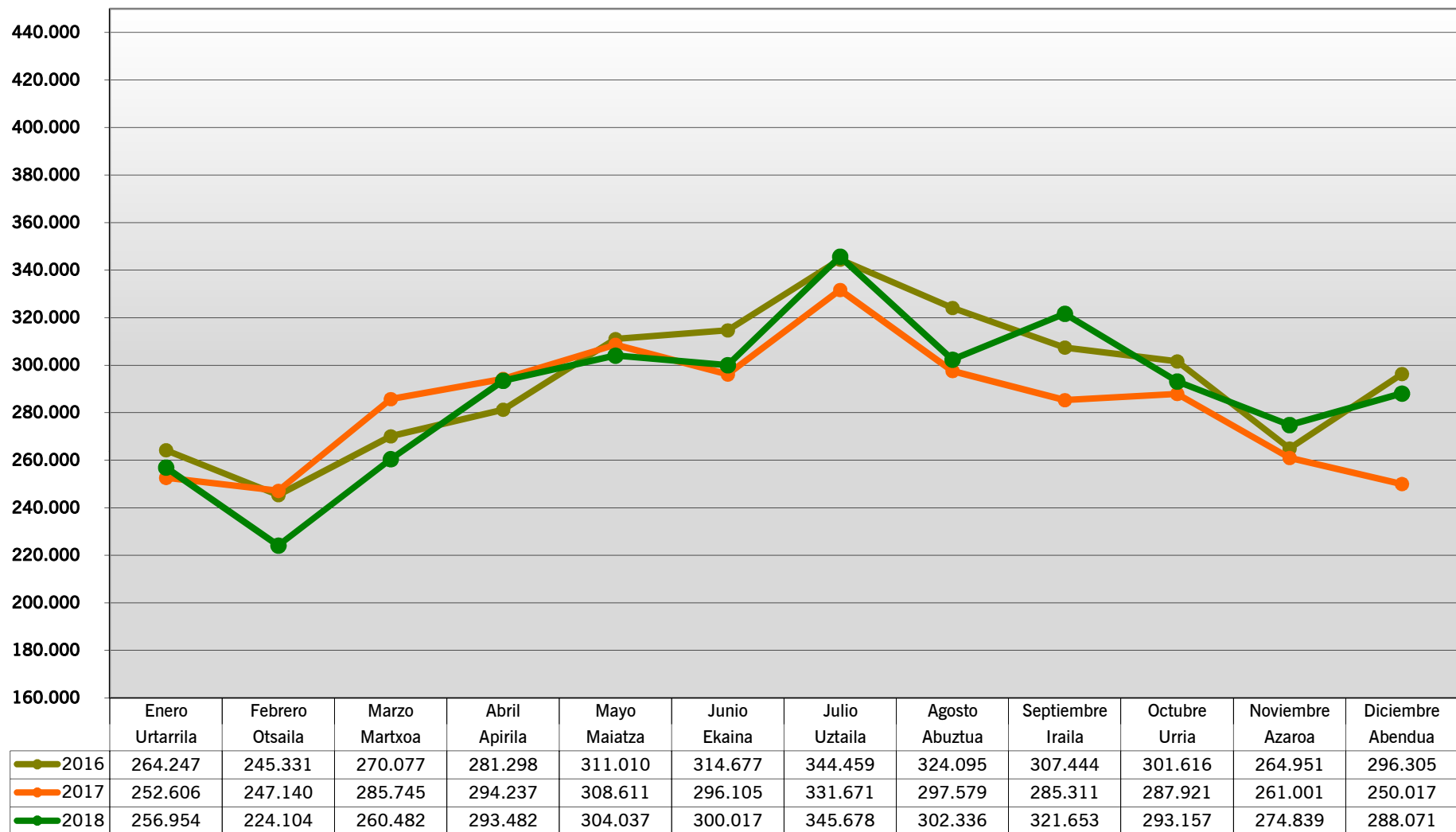
Viajes		2017	2018	Variación
Urtarrila	Enero		8.194.630	
Otsaila	Febrero		7.742.927	
Martxoa	Marzo		8.224.786	
Apirila	Abril	6.910.395	7.653.088	10,75%
Maiatza	Mayo	8.370.278	8.635.327	3,17%
Ekaina	Junio	7.917.271	7.989.606	0,91%
Uztaila	Julio	6.525.567	6.872.596	5,32%
Abuztua	Agosto	6.118.376	6.259.730	2,31%
Iraila	Septiembre	7.530.412	7.581.379	0,68%
Urria	Octubre	8.453.802	8.684.250	2,73%
Azaroa	Noviembre	8.328.954	8.507.957	2,15%
Abendua	Diciembre	8.229.098	8.609.855	4,63%
		<b>68.384.153</b>	<b>94.956.131</b>	<b>38,86%</b>

Desde 08/04/2017, que se inaugura la Línea 3

Viajes Acumulados		2017	Variación	
Urtarrila	Enero	-	8.194.630	
Otsaila	Febrero	-	15.937.557	
Martxoa	Marzo	-	24.162.343	
Apirila	Abril	6.910.395	31.815.431	360,40%
Maiatza	Mayo	15.280.673	40.450.758	164,72%
Ekaina	Junio	23.197.944	48.440.364	108,81%
Uztaila	Julio	29.723.511	55.312.960	86,09%
Abuztua	Agosto	35.841.887	61.572.690	71,79%
Iraila	Septiembre	43.372.299	69.154.069	59,44%
Urria	Octubre	51.826.101	77.838.319	50,19%
Azaroa	Noviembre	60.155.055	86.346.276	43,54%
Abendua	Diciembre	<b>68.384.153</b>	<b>94.956.131</b>	<b>38,86%</b>

## BIZKAIKO ZUBIA

### Bidaiariak - Viajes





**ctb**

bizkaiko garrio partzuergoa  
consorcio de transportes de bizkaia

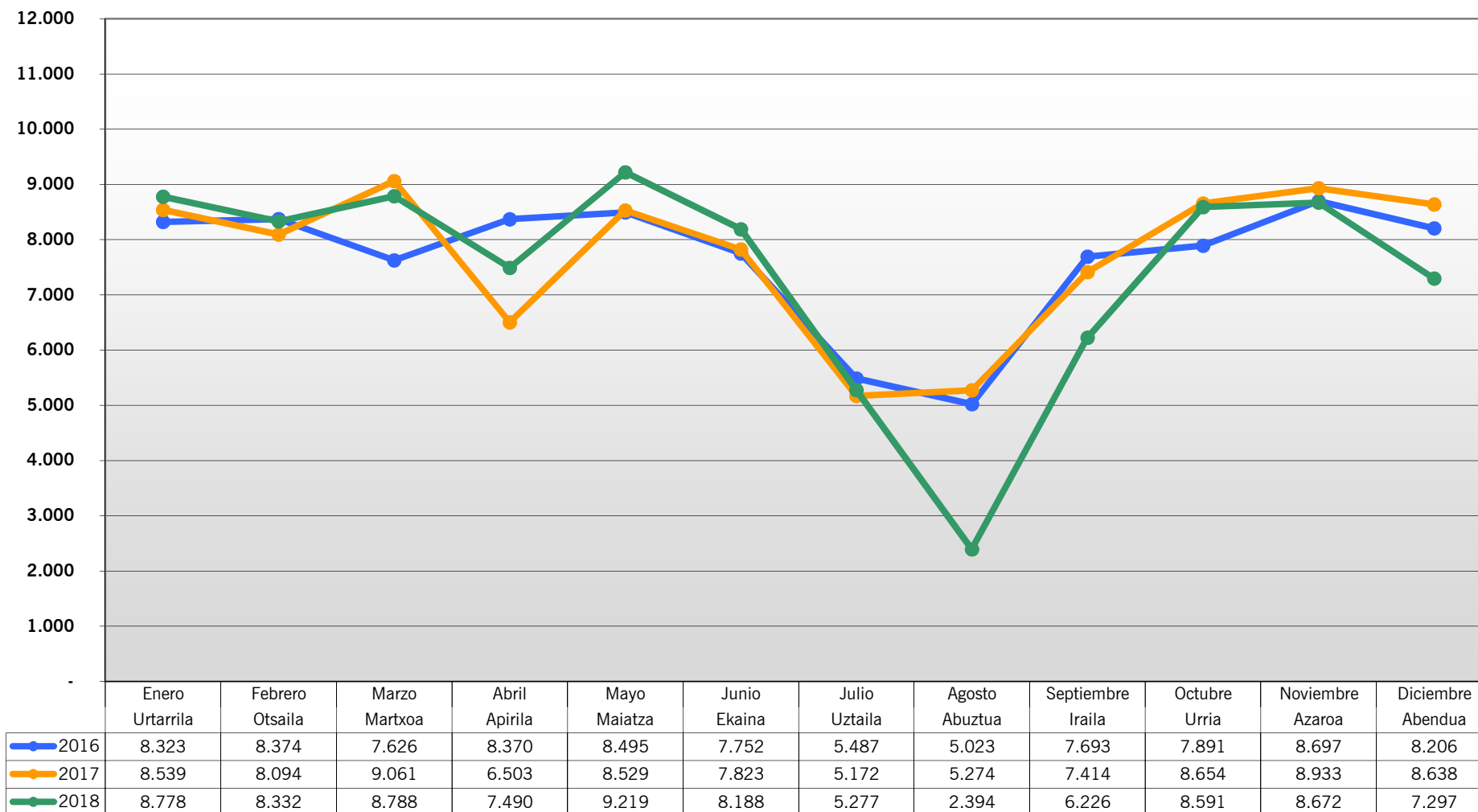
## BIZKAIKO ZUBIA

Viajes		2016	2017	2018	Variación
Urtarrila	Enero	264.247	252.606	256.954	1,72%
Otsaila	Febrero	245.331	247.140	224.104	-9,32%
Martxoa	Marzo	270.077	285.745	260.482	-8,84%
Apirila	Abril	281.298	294.237	293.482	-0,26%
Maiatza	Mayo	311.010	308.611	304.037	-1,48%
Ekaina	Junio	314.677	296.105	300.017	1,32%
Uztaila	Julio	344.459	331.671	345.678	4,22%
Abuztua	Agosto	324.095	297.579	302.336	1,60%
Iraila	Septiembre	307.444	285.311	321.653	12,74%
Urria	Octubre	301.616	287.921	293.157	1,82%
Azaroa	Noviembre	264.951	261.001	274.839	5,30%
Abendua	Diciembre	296.305	250.017	288.071	15,22%
		3.525.510	3.397.944	<b>3.464.810</b>	<b>1,97%</b>

Viajes Acumulados		2016	2017	2018	Variación
Urtarrila	Enero	264.247	252.606	256.954	1,72%
Otsaila	Febrero	509.578	499.746	481.058	-3,74%
Martxoa	Marzo	779.655	785.491	741.540	-5,60%
Apirila	Abril	1.060.953	1.079.728	1.035.022	-4,14%
Maiatza	Mayo	1.371.963	1.388.339	1.339.059	-3,55%
Ekaina	Junio	1.686.640	1.684.444	1.639.076	-2,69%
Uztaila	Julio	2.031.099	2.016.115	1.984.754	-1,56%
Abuztua	Agosto	2.355.194	2.313.694	2.287.090	-1,15%
Iraila	Septiembre	2.662.638	2.599.005	2.608.743	0,37%
Urria	Octubre	2.964.254	2.886.926	2.901.900	0,52%
Azaroa	Noviembre	3.229.205	3.147.927	3.176.739	0,92%
Abendua	Diciembre	3.525.510	3.397.944	<b>3.464.810</b>	<b>1,97%</b>

## PARKING LEIOA

### Erabiltzaileak - Aparcamientos



Julio, agosto y septiembre 2018: Datos incompletos

**ctb****bizkaiko garrio partzuergoa**  
consorcio de transportes de bizkaia**PARKING LEIOA**

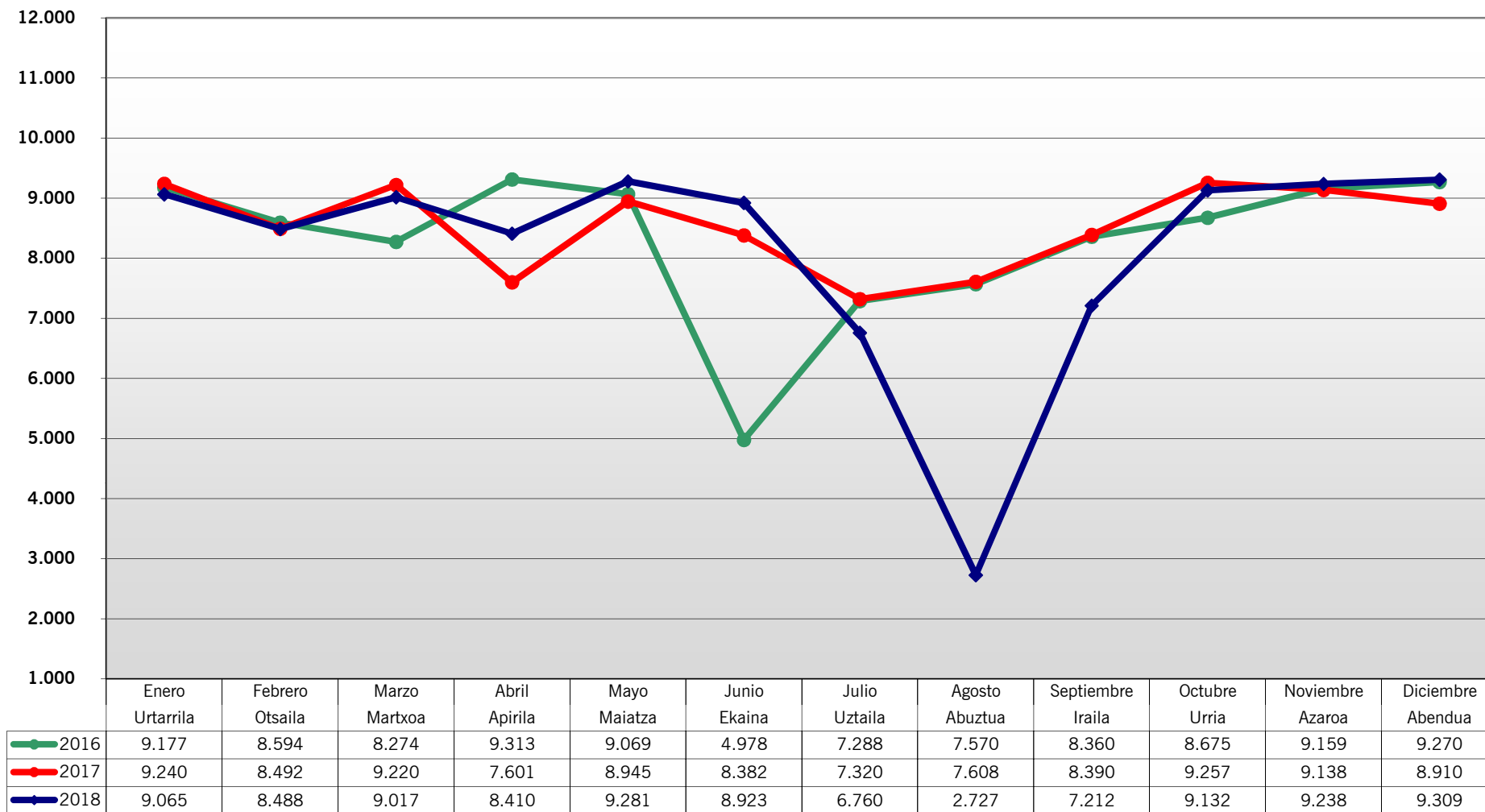
Aparcamientos		2016	2017	2018	Variación
Urtarrila	Enero	8.323	8.539	8.778	2,80%
Otsaila	Febrero	8.374	8.094	8.332	2,94%
Martxoa	Marzo	7.626	9.061	8.788	-3,01%
Apirila	Abril	8.370	6.503	7.490	15,18%
Maiatza	Mayo	8.495	8.529	9.219	8,09%
Ekaina	Junio	7.752	7.823	8.188	4,67%
Uztaila	Julio	5.487	5.172	5.277	2,03%
Abuztua	Agosto	5.023	5.274	2.394	-54,61%
Iraila	Septiembre	7.693	7.414	6.226	-16,02%
Urria	Octubre	7.891	8.654	8.591	-0,73%
Azaroa	Noviembre	8.697	8.933	8.672	-2,92%
Abendua	Diciembre	8.206	8.638	7.297	-15,52%
		91.937	92.634	<b>89.252</b>	<b>-3,65%</b>

Julio, agosto y septiembre 2018: Datos incompletos

Aparcamientos Acumulados		2016	2017	2018	Variación
Urtarrila	Enero	8.323	8.539	8.778	2,80%
Otsaila	Febrero	16.697	16.633	17.110	2,87%
Martxoa	Marzo	24.323	25.694	25.898	0,79%
Apirila	Abril	32.693	32.197	33.388	3,70%
Maiatza	Mayo	41.188	40.726	42.607	4,62%
Ekaina	Junio	48.940	48.549	50.795	4,63%
Uztaila	Julio	54.427	53.721	56.072	4,38%
Abuztua	Agosto	59.450	58.995	58.466	-0,90%
Iraila	Septiembre	67.143	66.409	64.692	-2,59%
Urria	Octubre	75.034	75.063	73.283	-2,37%
Azaroa	Noviembre	83.731	83.996	81.955	-2,43%
Abendua	Diciembre	91.937	92.634	<b>89.252</b>	<b>-3,65%</b>



## PARKING ETXEBARRI Erabiltzaileak - Aparcamientos



Julio, agosto y septiembre 2018: Datos incompletos

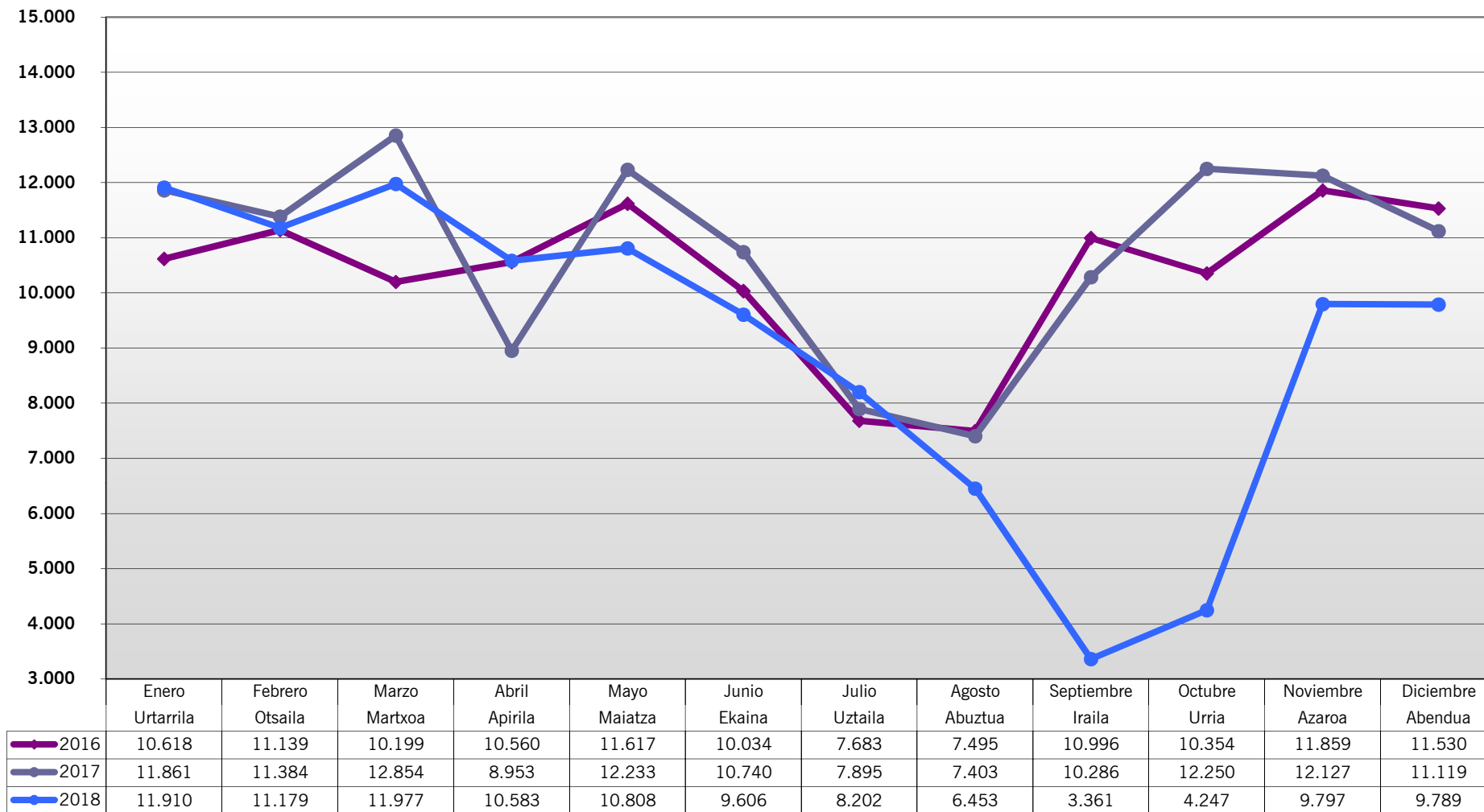
**ctb****bizkaiko garrio partzuergoa**  
consorcio de transportes de bizkaia**PARKING ETXEBARRI**

Aparcamientos		2016	2017	2018	Variación
Urtarrila	Enero	9.177	9.240	9.065	-1,89%
Otsaila	Febrero	8.594	8.492	8.488	-0,05%
Martxo	Marzo	8.274	9.220	9.017	-2,20%
Apirila	Abril	9.313	7.601	8.410	10,64%
Maiatza	Mayo	9.069	8.945	9.281	3,76%
Ekaina	Junio	4.978	8.382	8.923	6,45%
Uztaila	Julio	7.288	7.320	6.760	-7,65%
Abuztua	Agosto	7.570	7.608	2.727	-64,16%
Iraila	Septiembre	8.360	8.390	7.212	-14,04%
Urria	Octubre	8.675	9.257	9.132	-1,35%
Azaroa	Noviembre	9.159	9.138	9.238	1,09%
Abendua	Diciembre	9.270	8.910	9.309	4,48%
		99.727	102.503	<b>97.562</b>	<b>-4,82%</b>

Julio, agosto y septiembre 2018: Datos incompletos

Aparcamientos Acumulados		2016	2017	2018	Variación
Urtarrila	Enero	9.177	9.240	9.065	-1,89%
Otsaila	Febrero	17.771	17.732	17.553	-1,01%
Martxo	Marzo	26.045	26.952	26.570	-1,42%
Apirila	Abril	35.358	34.553	34.980	1,24%
Maiatza	Mayo	44.427	43.498	44.261	1,75%
Ekaina	Junio	49.405	51.880	53.184	2,51%
Uztaila	Julio	56.693	59.200	59.944	1,26%
Abuztua	Agosto	64.263	66.808	62.671	-6,19%
Iraila	Septiembre	72.623	75.198	69.883	-7,07%
Urria	Octubre	81.298	84.455	79.015	-6,44%
Azaroa	Noviembre	90.457	93.593	88.253	-5,71%
Abendua	Diciembre	99.727	102.503	<b>97.562</b>	<b>-4,82%</b>

## PARKING BEC Erabiltzaileak - Aparcamientos



Septiembre y octubre 2018: Datos incompletos

**ctb**bizkaiko garrio partzuergoa  
consorcio de transportes de bizkaia**PARKING BEC**

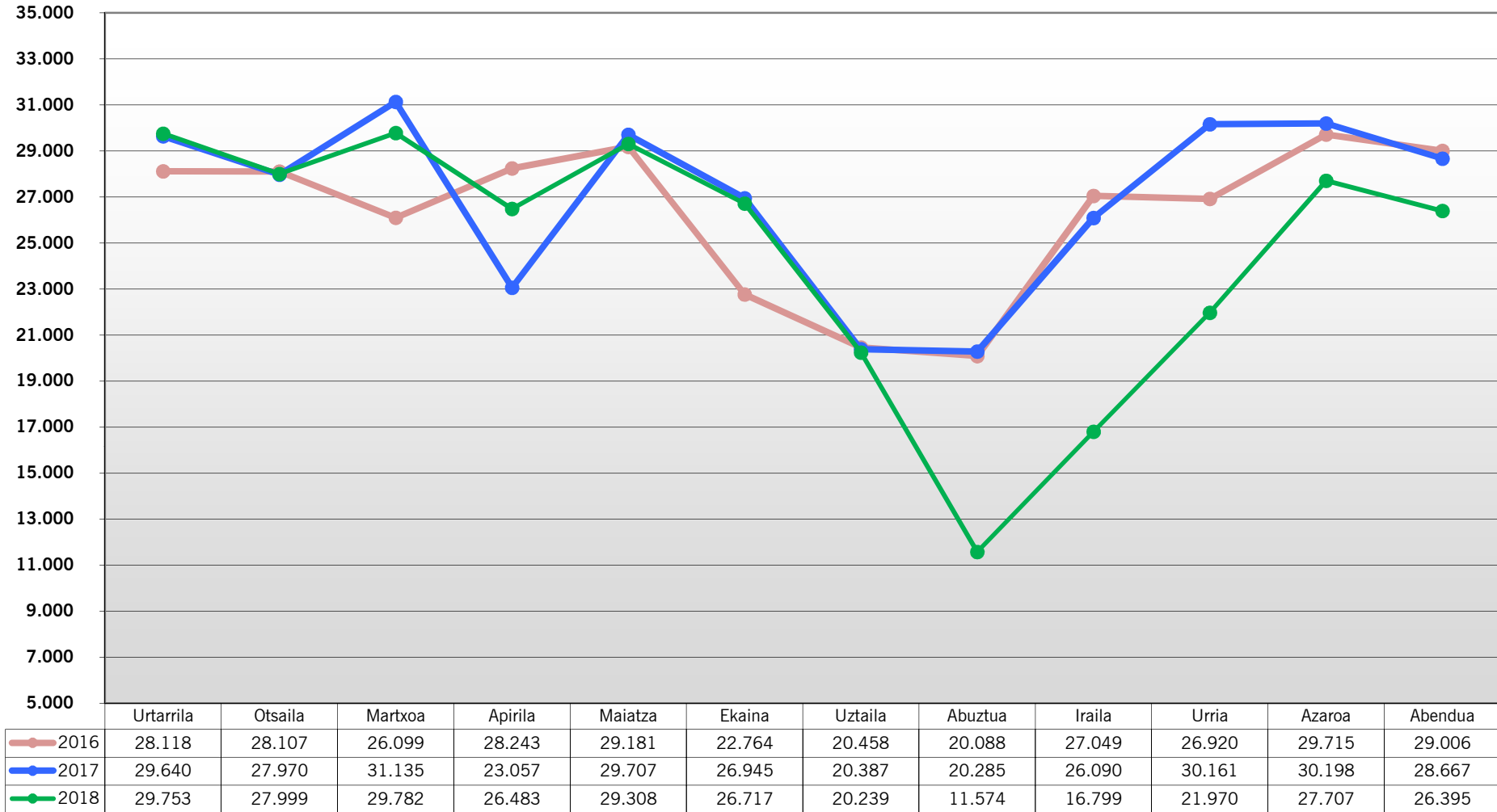
Aparcamientos		2016	2017	2018	Variación
Urtarrila	Enero	10.618	11.861	11.910	0,41%
Otsaila	Febrero	11.139	11.384	11.179	-1,80%
Martxoa	Marzo	10.199	12.854	11.977	-6,82%
Apirila	Abril	10.560	8.953	10.583	18,21%
Maiatza	Mayo	11.617	12.233	10.808	-11,65%
Ekaina	Junio	10.034	10.740	9.606	-10,56%
Uztaila	Julio	7.683	7.895	8.202	3,89%
Abuztua	Agosto	7.495	7.403	6.453	-12,83%
Iraila	Septiembre	10.996	10.286	3.361	-67,32%
Urria	Octubre	10.354	12.250	4.247	-65,33%
Azaroa	Noviembre	11.859	12.127	9.797	-19,21%
Abendua	Diciembre	11.530	11.119	9.789	-11,96%
		124.084	129.105	<b>107.912</b>	<b>-16,42%</b>

Del 28 de mayo al 1 de junio de 2018 no se puede hacer uso del parking disuasorio del BEC por la Bienal de máquina herramienta.

Septiembre y octubre de 2018: Datos incompletos

Aparcamientos Acumulados		2016	2017	2018	Variación
Urtarrila	Enero	10.618	11.861	11.910	0,41%
Otsaila	Febrero	21.757	23.245	23.089	-0,67%
Martxoa	Marzo	31.956	36.099	35.066	-2,86%
Apirila	Abril	42.516	45.052	45.649	1,33%
Maiatza	Mayo	54.133	57.285	56.457	-1,45%
Ekaina	Junio	64.167	68.025	66.063	-2,88%
Uztaila	Julio	71.850	75.920	74.265	-2,18%
Abuztua	Agosto	79.345	83.323	80.718	-3,13%
Iraila	Septiembre	90.341	93.609	84.079	-10,18%
Urria	Octubre	100.695	105.859	88.326	-16,56%
Azaroa	Noviembre	112.554	117.986	98.123	-16,84%
Abendua	Diciembre	124.084	129.105	<b>107.912</b>	<b>-16,42%</b>

## LEIOA-ETXEBARRI-BEC Erabiltzaileak - Aparcamientos



Leioa y Etxebarri: Julio, agosto y septiembre 2018: Datos incompletos. BEC: septiembre y octubre 2018: Datos incompletos

**ctb**bizkaiko garrio partzuergoa  
consorcio de transportes de bizkaia**APARCAMIENTOS**

Aparcamientos		2016	2017	2018	Variación
Urtarrila	Enero	28.118	29.640	29.753	0,38%
Otsaila	Febrero	28.107	27.970	27.999	0,10%
Martxoa	Marzo	26.099	31.135	29.782	-4,35%
Apirila	Abril	28.243	23.057	26.483	14,86%
Maiatza	Mayo	29.181	29.707	29.308	-1,34%
Ekaina	Junio	22.764	26.945	26.717	-0,85%
Uztaila	Julio	20.458	20.387	20.239	-0,73%
Abuztua	Agosto	20.088	20.285	11.574	-42,94%
Iraila	Septiembre	27.049	26.090	16.799	-35,61%
Urria	Octubre	26.920	30.161	21.970	-27,16%
Azaroa	Noviembre	29.715	30.198	27.707	-8,25%
Abendua	Diciembre	29.006	28.667	26.395	-7,93%
		315.748	324.242	<b>294.726</b>	<b>-9,10%</b>

Del 28 de mayo al 1 de junio de 2018 no se puede hacer uso del parking disuasorio del BEC por la Bienal de máquina herramienta.

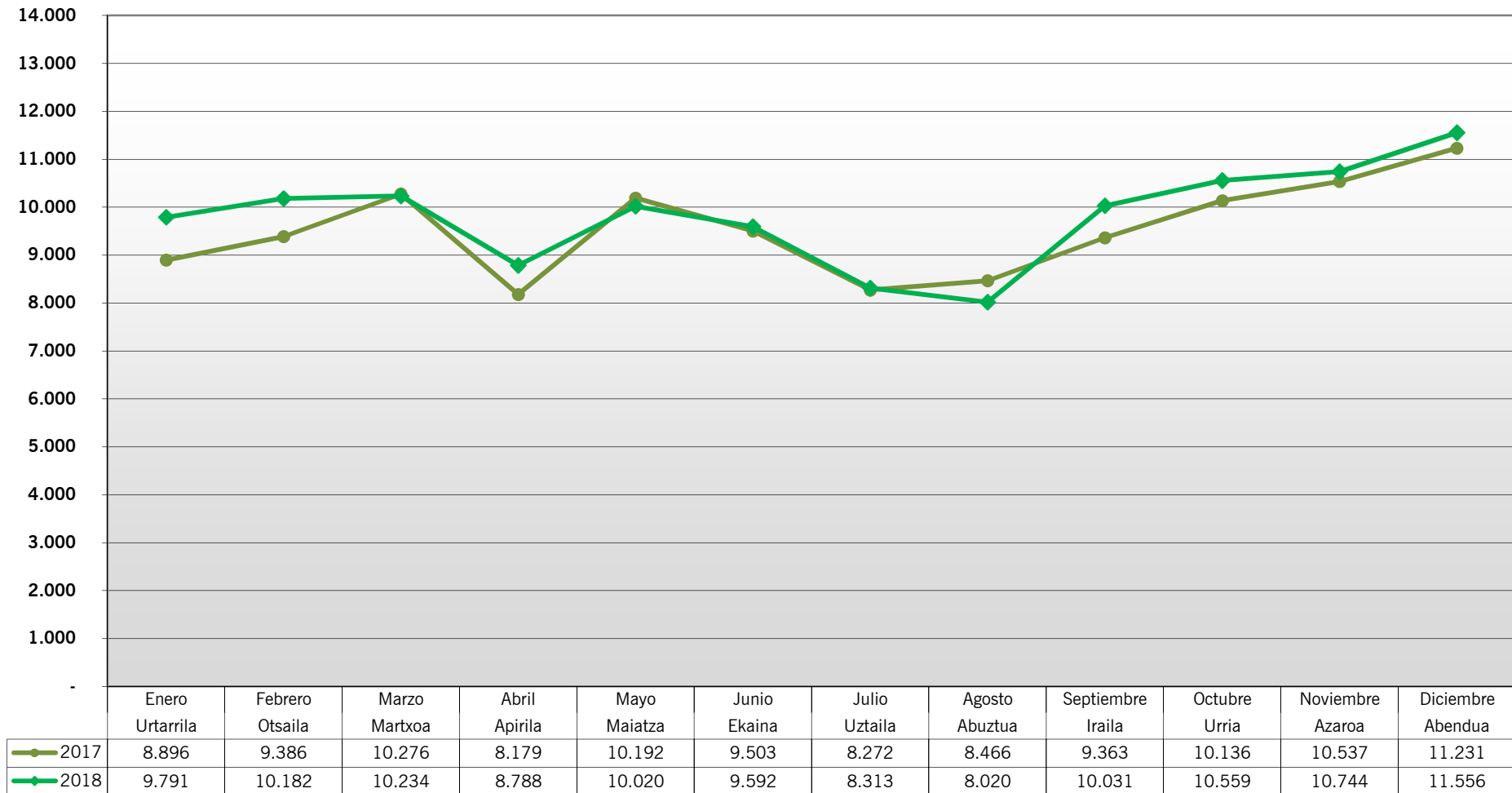
Aparcamientos Leioa y Etxebarri: Julio y agosto 2018: Datos incompletos

Aparcamiento del BEC: Septiembre y octubre 2018: Datos incompletos

Aparcamientos Acumulados		2016	2017	2018	Variación
Urtarrila	Enero	28.118	29.640	29.753	0,38%
Otsaila	Febrero	56.225	57.610	57.752	0,25%
Martxoa	Marzo	82.324	88.745	87.534	-1,36%
Apirila	Abril	110.567	111.802	114.017	1,98%
Maiatza	Mayo	139.748	141.509	143.325	1,28%
Ekaina	Junio	162.512	168.454	170.042	0,94%
Uztaila	Julio	182.970	188.841	190.281	0,76%
Abuztua	Agosto	203.058	209.126	201.855	-3,48%
Iraila	Septiembre	230.107	235.216	218.654	-7,04%
Urria	Octubre	257.027	265.377	240.624	-9,33%
Azaroa	Noviembre	286.742	295.575	268.331	-9,22%
Abendua	Diciembre	315.748	324.242	<b>294.726</b>	<b>-9,10%</b>

## TRANVÍA DE VITORIA-GASTEIZ

### Bidaiariak Barik txartelarekin- Viajes con tarjeta Barik



**ctb**bizkaiko garri partzuergoa  
consorcio de transportes de bizkaia**BARIK EN EL TRANVÍA DE VITORIA-GASTEIZ**

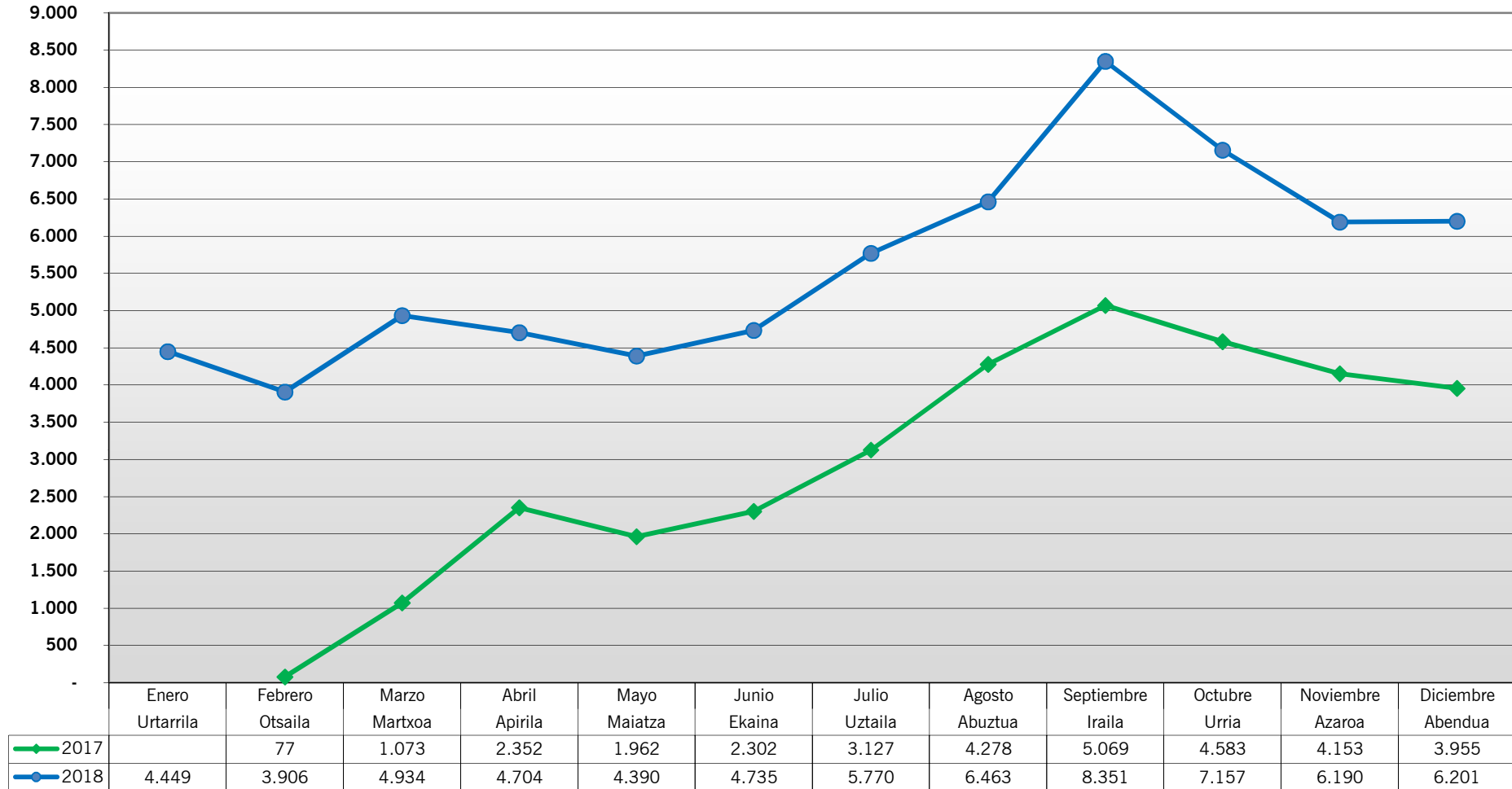
Viajes con tarjeta Barik		2016	2017	2018	Variación
Urtarrila	Enero	7.621	8.896	9.791	10,06%
Otsaila	Febrero	7.804	9.386	10.182	8,48%
Martxoa	Marzo	7.635	10.276	10.234	-0,41%
Apirila	Abril	8.135	8.179	8.788	7,45%
Maiatza	Mayo	8.559	10.192	10.020	-1,69%
Ekaina	Junio	8.367	9.503	9.592	0,94%
Uztaila	Julio	7.048	8.272	8.313	0,50%
Abuztua	Agosto	5.954	8.466	8.020	-5,27%
Iraila	Septiembre	8.697	9.363	10.031	7,13%
Urria	Octubre	9.291	10.136	10.559	4,17%
Azaroa	Noviembre	9.233	10.537	10.744	1,96%
Abendua	Diciembre	10.124	11.231	11.556	2,89%
		98.468	114.437	<b>117.830</b>	<b>2,96%</b>

Viajes Acumulados con tarjeta		2016	2017	2018	Variación
Urtarrila	Enero	7.621	8.896	9.791	10,06%
Otsaila	Febrero	15.425	18.282	19.973	9,25%
Martxoa	Marzo	23.060	28.558	30.207	5,77%
Apirila	Abril	31.195	36.737	38.995	6,15%
Maiatza	Mayo	39.754	46.929	49.015	4,45%
Ekaina	Junio	48.121	56.432	58.607	3,85%
Uztaila	Julio	55.169	64.704	66.920	3,42%
Abuztua	Agosto	61.123	73.170	74.940	2,42%
Iraila	Septiembre	69.820	82.533	84.971	2,95%
Urria	Octubre	79.111	92.669	95.530	3,09%
Azaroa	Noviembre	88.344	103.206	106.274	2,97%
Abendua	Diciembre	98.468	114.437	<b>117.830</b>	<b>2,96%</b>



## DBUS DONOSTIA-SAN SEBASTIAN

### Bidaiariak Barik txartelarekin- Viajes con tarjeta Barik



**ctb**bizkaiko garrio partzuergoa  
consorcio de transportes de bizkaia**BARIK EN DBUS**

Viajes con tarjeta Barik		2017	2018	Variación
Urtarrila	Enero		4.449	
Otsaila	Febrero	77	3.906	
Martxoa	Marzo	1.073	4.934	
Apirila	Abril	2.352	4.704	100,00%
Maiatza	Mayo	1.962	4.390	123,75%
Ekaina	Junio	2.302	4.735	105,69%
Uztaila	Julio	3.127	5.770	84,52%
Abuztua	Agosto	4.278	6.463	51,08%
Iraila	Septiembre	5.069	8.351	64,75%
Urria	Octubre	4.583	7.157	56,16%
Azaroa	Noviembre	4.153	6.190	49,05%
Abendua	Diciembre	3.955	6.201	56,79%
		<b>32.931</b>	<b>67.250</b>	<b>104,21%</b>

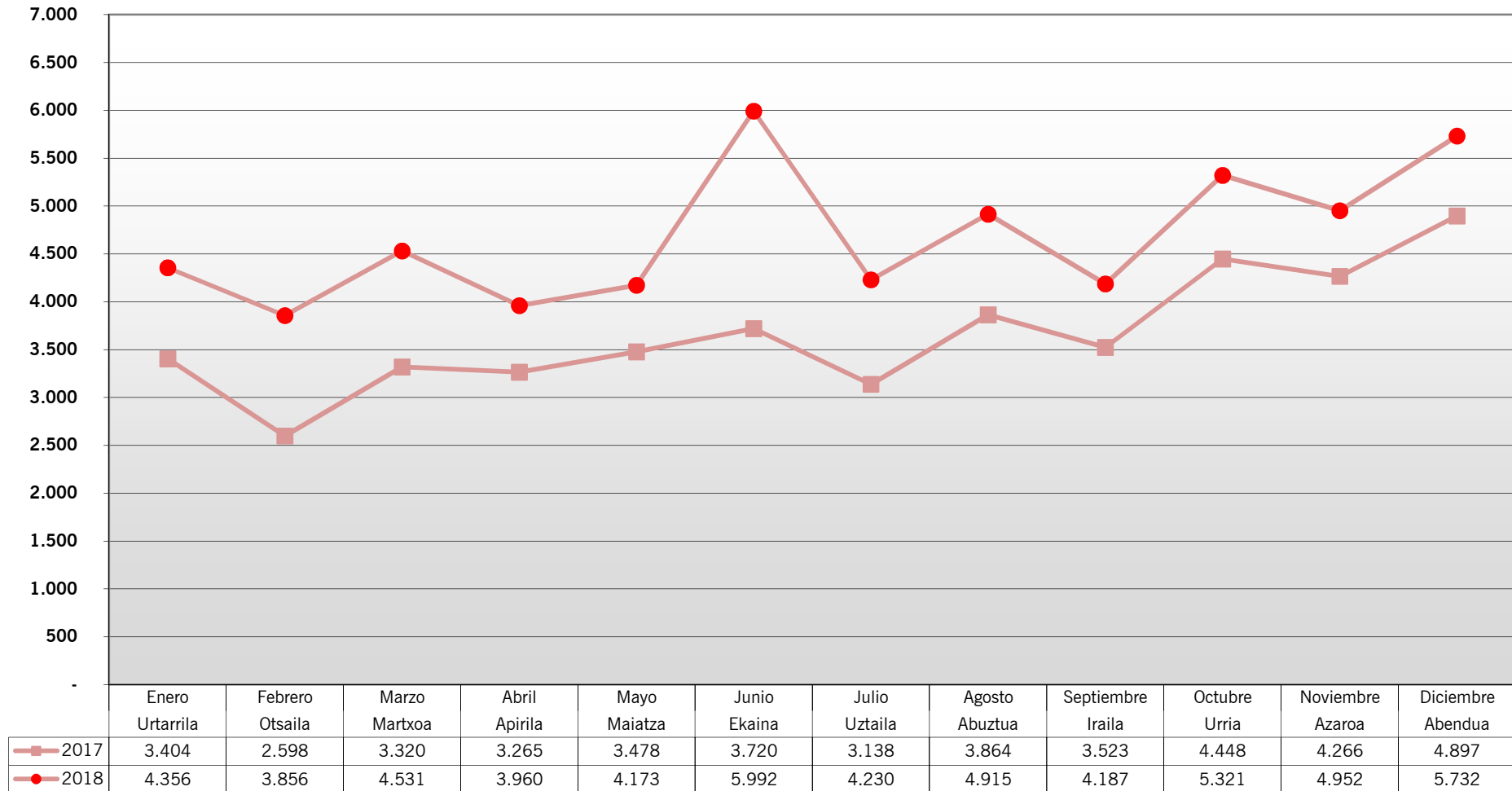
Desde febrero de 2017 se implanta paulatinamente Barik en las líneas de DBus.

Desde el 30/03/17 en todas sus líneas

Viajes Acumulados con tarjeta		2017	2018	Variación
Urtarrila	Enero	-	4.449	
Otsaila	Febrero	77	8.355	
Martxoa	Marzo	1.150	13.289	
Apirila	Abril	3.502	17.993	413,79%
Maiatza	Mayo	5.464	22.383	309,64%
Ekaina	Junio	7.766	27.118	249,19%
Uztaila	Julio	10.893	32.888	201,92%
Abuztua	Agosto	15.171	39.351	159,38%
Iraila	Septiembre	20.240	47.702	135,68%
Urria	Octubre	24.823	54.859	121,00%
Azaroa	Noviembre	28.976	61.049	110,69%
Abendua	Diciembre	<b>32.931</b>	<b>67.250</b>	<b>104,21%</b>

## Bat en METRO BILBAO

### Bidaiariak Bat txartelarekin- Viajes con tarjeta Bat



**ctb**bizkaiko garrio partzuergoa  
consorcio de transportes de bizkaia**BAT EN METRO BILBAO**

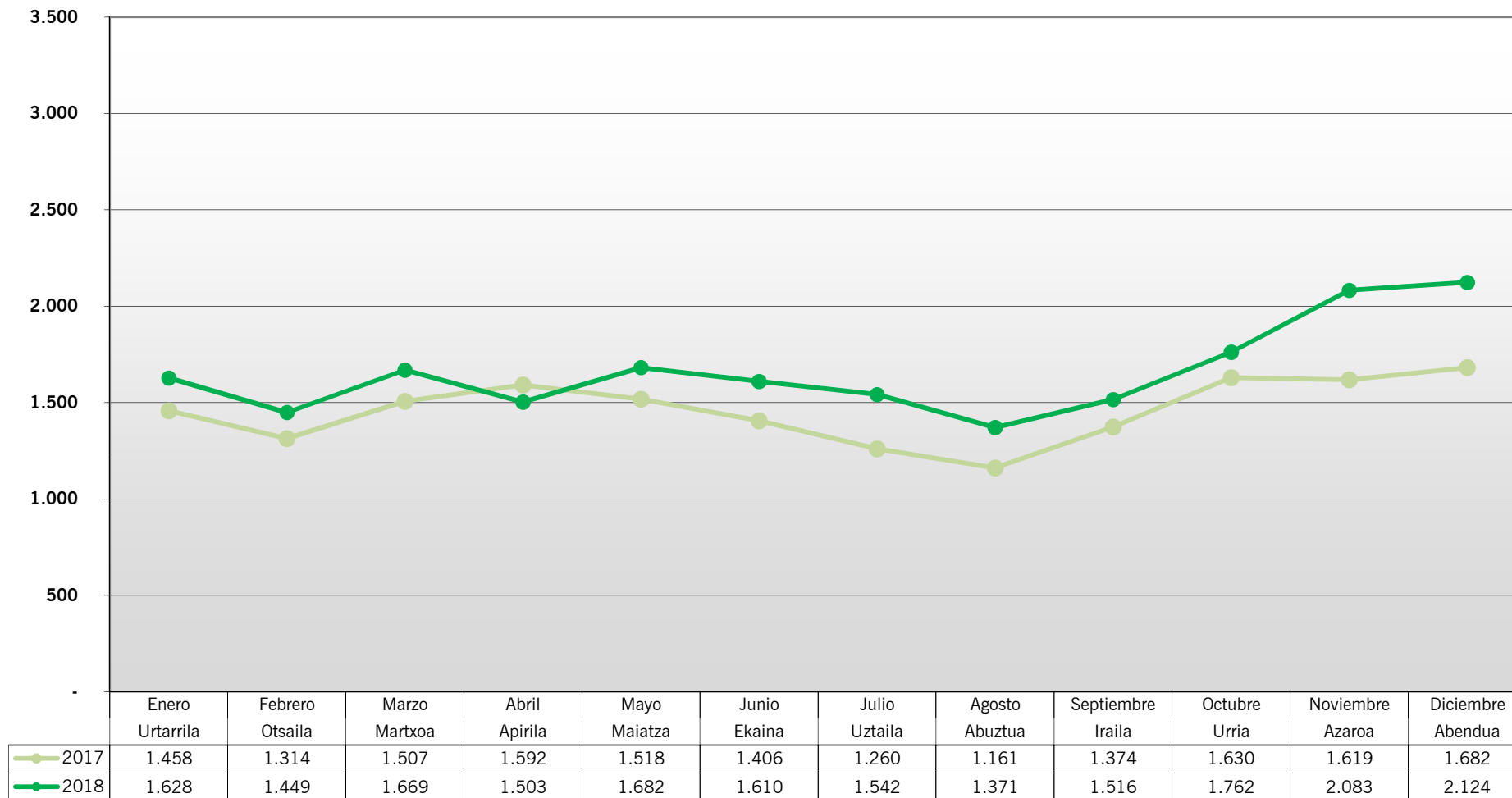
Viajes		2016	2017	2018	Variación
Urtarrila	Enero		3.404	4.356	27,97%
Otsaila	Febrero		2.598	3.856	48,42%
Martxoa	Marzo		3.320	4.531	36,48%
Apirila	Abril		3.265	3.960	21,29%
Maiatza	Mayo		3.478	4.173	19,98%
Ekaina	Junio	1.373	3.720	5.992	61,08%
Uztaila	Julio	1.844	3.138	4.230	34,80%
Abuztua	Agosto	2.287	3.864	4.915	27,20%
Iraila	Septiembre	2.212	3.523	4.187	18,85%
Urria	Octubre	3.038	4.448	5.321	19,63%
Azaroa	Noviembre	2.960	4.266	4.952	16,08%
Abendua	Diciembre	3.397	4.897	5.732	17,05%
		17.111	43.921	<b>56.205</b>	<b>27,97%</b>

Desde el 9 de junio de 2016 se puede utilizar Bat en Metro Bilbao

Viajes Acumulados		2016	2017	2018	Variación
Urtarrila	Enero		3.404	4.356	27,97%
Otsaila	Febrero		6.002	8.212	36,82%
Martxoa	Marzo		9.322	12.743	36,70%
Apirila	Abril		12.587	16.703	32,70%
Maiatza	Mayo		16.065	20.876	29,95%
Ekaina	Junio	1.373	19.785	26.868	35,80%
Uztaila	Julio	3.217	22.923	31.098	35,66%
Abuztua	Agosto	5.504	26.787	36.013	34,44%
Iraila	Septiembre	7.716	30.310	40.200	32,63%
Urria	Octubre	10.754	34.758	45.521	30,97%
Azaroa	Noviembre	13.714	39.024	50.473	29,34%
Abendua	Diciembre	17.111	43.921	<b>56.205</b>	<b>27,97%</b>

## Bat en TRANVÍA DE BILBAO

### Bidaiariak Bat txartelarekin- Viajes con tarjeta Bat





**bizkaiko garrio partzuergoa**  
consorcio de transportes de bizkaia

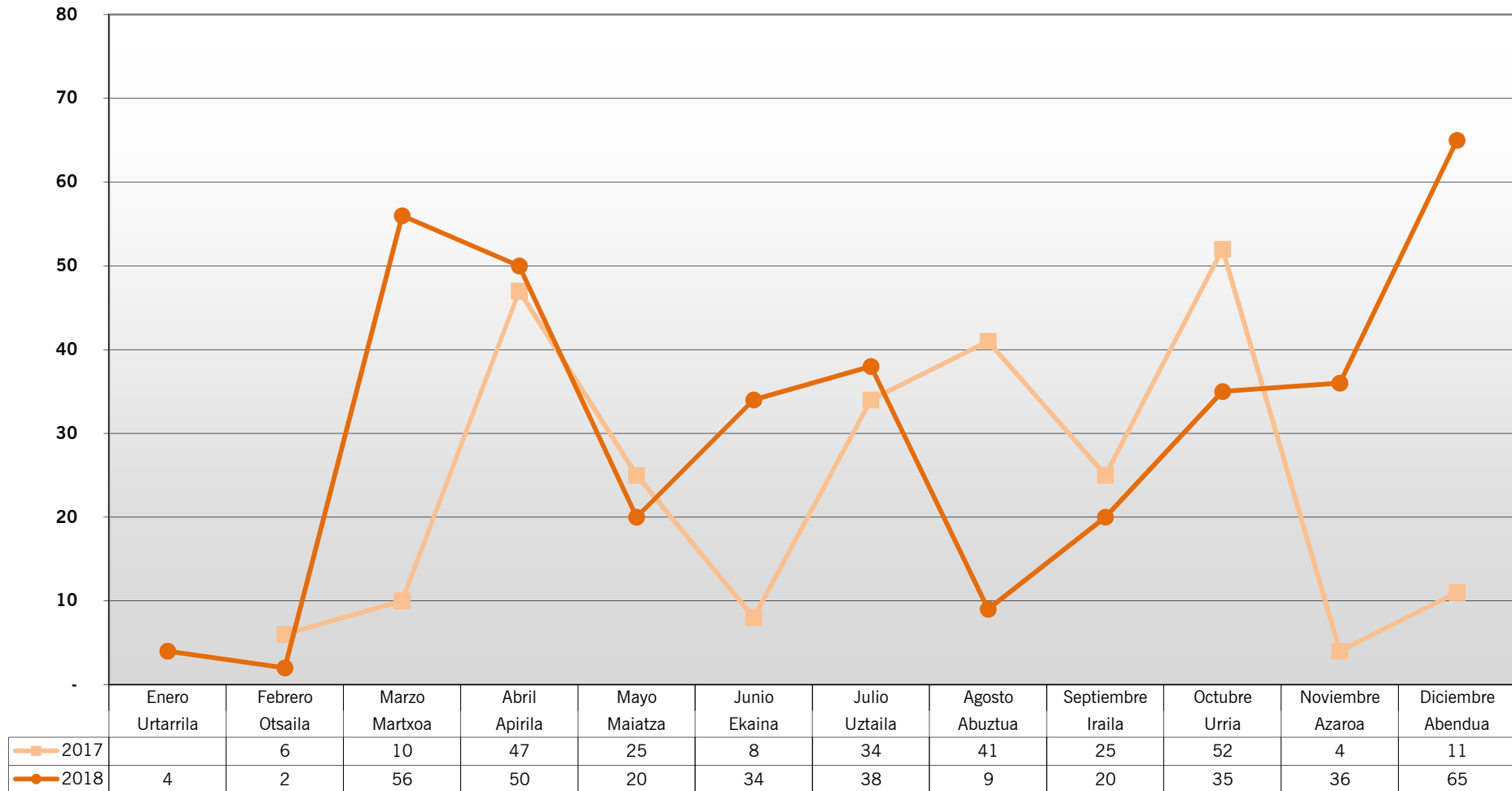
### BAT EN EL TRANVÍA DE BILBAO

Viajes		2016	2017	2018	Variación
Urtarrila	Enero		1.458	1.628	11,66%
Otsaila	Febrero		1.314	1.449	10,27%
Martxoa	Marzo		1.507	1.669	10,75%
Apirila	Abril		1.592	1.503	-5,59%
Maiatza	Mayo		1.518	1.682	10,80%
Ekaina	Junio		1.406	1.610	14,51%
Uztaila	Julio		1.260	1.542	22,38%
Abuztua	Agosto		1.161	1.371	18,09%
Iraila	Septiembre		1.374	1.516	10,33%
Urria	Octubre		1.630	1.762	8,10%
Azaroa	Noviembre		1.619	2.083	28,66%
Abendua	Diciembre	1.672	1.682	2.124	26,28%
		1.672	17.521	<b>19.939</b>	<b>13,80%</b>

Desde diciembre de 2016 se reciben datos de viajes Bat en Euskotran  
(implantado en diciembre de 2014)

Viajes Acumulados		2016	2017	2018	Variación
Urtarrila	Enero		1.458	1.628	11,66%
Otsaila	Febrero		2.772	3.077	11,00%
Martxoa	Marzo		4.279	4.746	10,91%
Apirila	Abril		5.871	6.249	6,44%
Maiatza	Mayo		7.389	7.931	7,34%
Ekaina	Junio	-	8.795	9.541	8,48%
Uztaila	Julio	-	10.055	11.083	10,22%
Abuztua	Agosto	-	11.216	12.454	11,04%
Iraila	Septiembre	-	12.590	13.970	10,96%
Urria	Octubre	-	14.220	15.732	10,63%
Azaroa	Noviembre	-	15.839	17.815	12,48%
Abendua	Diciembre	1.672	17.521	<b>19.939</b>	<b>13,80%</b>

**Bat en FUNICULAR DE LARREINETA**  
**Bidaiariak Bat txartelarekin- Viajes con tarjeta Bat**



**ctb****bizkaiko garrio partzuergoa**  
consorcio de transportes de bizkaia**BAT EN FUNICULAR DE LARREINETA**

<b>Viajes</b>	<b>2016</b>	<b>2017</b>	<b>2018</b>	<b>Variación</b>
Urtarrila Enero			4	
Otsaila Febrero		6	2	
Martxoa Marzo		10	56	460,00%
Apirila Abril		47	50	6,38%
Maiatza Mayo		25	20	-20,00%
Ekaina Junio		8	34	325,00%
Uztaila Julio		34	38	11,76%
Abuztua Agosto		41	9	-78,05%
Iraila Septiembre		25	20	-20,00%
Urria Octubre		52	35	-32,69%
Azaroa Noviembre		4	36	800,00%
Abendua Diciembre	15	11	65	490,91%
	<b>15</b>	<b>263</b>	<b>369</b>	<b>40,30%</b>

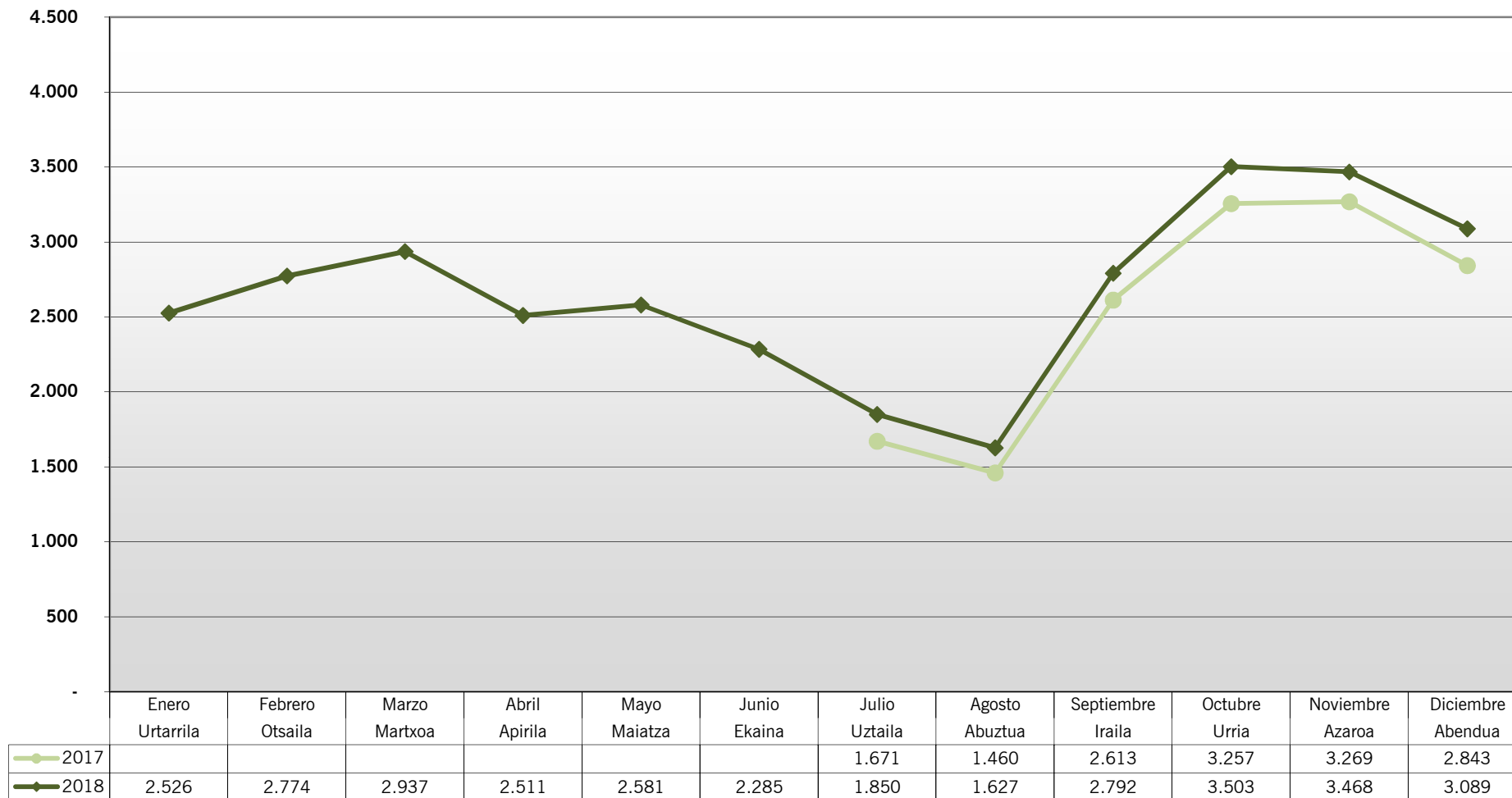
Desde diciembre de 2016 se reciben datos de viajes Bat en Funicular de Larreineta

<b>Viajes Acumulados</b>	<b>2016</b>	<b>2017</b>	<b>2018</b>	<b>Variación</b>
Urtarrila Enero		-	4	
Otsaila Febrero		6	6	
Martxoa Marzo		16	62	287,50%
Apirila Abril		63	112	77,78%
Maiatza Mayo		88	132	50,00%
Ekaina Junio	-	96	166	72,92%
Uztaila Julio	-	130	204	56,92%
Abuztua Agosto	-	171	213	24,56%
Iraila Septiembre	-	196	233	18,88%
Urria Octubre	-	248	268	8,06%
Azaroa Noviembre	-	252	304	20,63%
Abendua Diciembre	15	263	<b>369</b>	<b>40,30%</b>



## Mugi en TRANVÍA DE BILBAO

### Bidaiariak Bat txartelarekin- Viajes con tarjeta Mugi



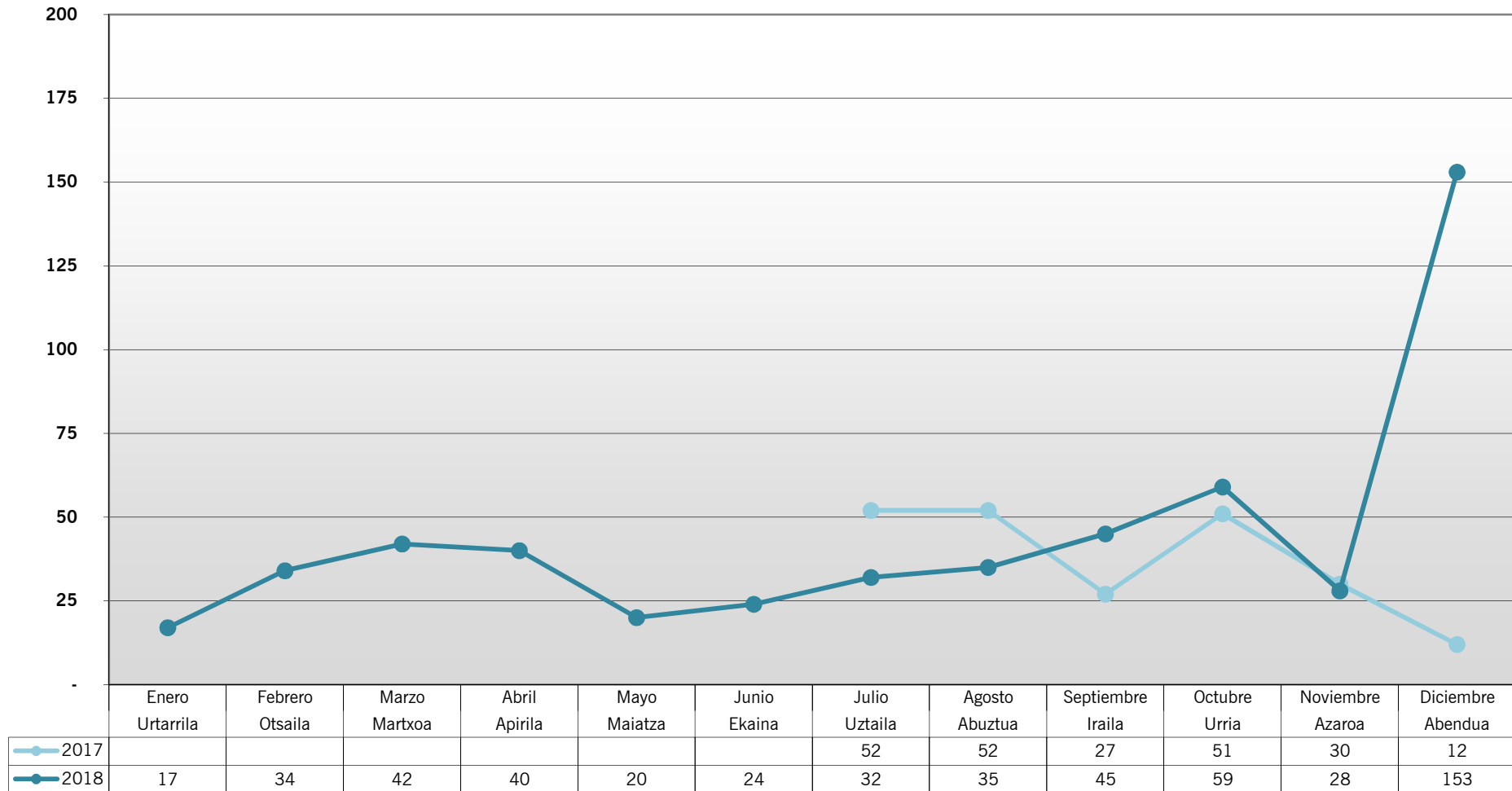
**ctb**bizkaiko garrio partzuergoa  
consorcio de transportes de bizkaia**MUGI EN EL TRANVÍA DE BILBAO**

Viajes		2017	2018	Variación
Urtarrila	Enero		2.526	
Otsaila	Febrero		2.774	
Martxoa	Marzo		2.937	
Apirila	Abril		2.511	
Maiatza	Mayo		2.581	
Ekaina	Junio		2.285	
Uztaila	Julio	1.671	1.850	10,71%
Abuztua	Agosto	1.460	1.627	11,44%
Iraila	Septiembre	2.613	2.792	6,85%
Urria	Octubre	3.257	3.503	7,55%
Azaroa	Noviembre	3.269	3.468	6,09%
Abendua	Diciembre	2.843	3.089	8,65%
		15.113	<b>31.943</b>	<b>111,36%</b>

Desde julio de 2017 se reciben datos de viajes con tarjeta Mugi en Euskotran

Viajes Acumulados		2017	2018	Variación
Urtarrila	Enero	-	2.526	
Otsaila	Febrero	-	5.300	
Martxoa	Marzo	-	8.237	
Apirila	Abril	-	10.748	
Maiatza	Mayo	-	13.329	
Ekaina	Junio	-	15.614	
Uztaila	Julio	1.671	17.464	945,12%
Abuztua	Agosto	3.131	19.091	509,74%
Iraila	Septiembre	5.744	21.883	280,97%
Urria	Octubre	9.001	25.386	182,04%
Azaroa	Noviembre	12.270	28.854	135,16%
Abendua	Diciembre	15.113	<b>31.943</b>	<b>111,36%</b>

**Mugi en FUNICULAR DE LARREINETA**  
**Bidaiariak Bat txartelarekin- Viajes con tarjeta Mugi**



**ctb**bizkaiko garrio partzuergoa  
consorcio de transportes de bizkaia**MUGI EN EL FUNICULAR DE LARREINETA**

Viajes		2017	2018	Variación
Urtarrila	Enero		17	
Otsaila	Febrero		34	
Martxoa	Marzo		42	
Apirila	Abril		40	
Maiatza	Mayo		20	
Ekaina	Junio		24	
Uztaila	Julio	52	32	-38,46%
Abuztua	Agosto	52	35	-32,69%
Iraila	Septiembre	27	45	66,67%
Urria	Octubre	51	59	15,69%
Azaroa	Noviembre	30	28	-6,67%
Abendua	Diciembre	12	153	1175,00%
		<b>224</b>	<b>529</b>	<b>136,16%</b>

Desde julio de 2017 se reciben datos de viajes con tarjeta Mugi en Funicular de Larreineta

Viajes Acumulados		2017	2018	Variación
Urtarrila	Enero	-	17	
Otsaila	Febrero	-	51	
Martxoa	Marzo	-	93	
Apirila	Abril	-	133	
Maiatza	Mayo	-	153	
Ekaina	Junio	-	177	
Uztaila	Julio	52	209	
Abuztua	Agosto	104	244	134,62%
Iraila	Septiembre	131	289	120,61%
Urria	Octubre	182	348	91,21%
Azaroa	Noviembre	212	376	77,36%
Abendua	Diciembre	224	<b>529</b>	<b>136,16%</b>