



ctb

bizkaiko garri partzuergoa
consorcio de transportes de bizkaia

Diciembre / Abendua 2019

Bizkaiko garraio publikoaren mugikortasunaren datuak

Datos de movilidad en el transporte público en Bizkaia

Garraio Publikoa / Transporte público

Viajes totales (suministrados por los operadores), Creditrans, Gizatrans y Títulos temporales

Bilbobus
Bizkaibus
Otros autobuses
EuskoTran
EuskoTren
Feve
Renfe
Metro Bilbao
Bizkaiko Zubia y otros modos

Aparcamientos: Leioa – Etxebarri – BEC

Barik, Bat eta Mugi txartelen interoperabilitatea

Interoperabilidad de las tarjetas Barik, Bat y Mugi

Barik txartelarekin bidaiak Vitoria-Gazteizeko tranbian eta DBus (Donostia-San Sebastián)
Viajes con tarjeta Barik en el tranvía de Vitoria-Gazteiz y en DBus (Donostia-San Sebastian)

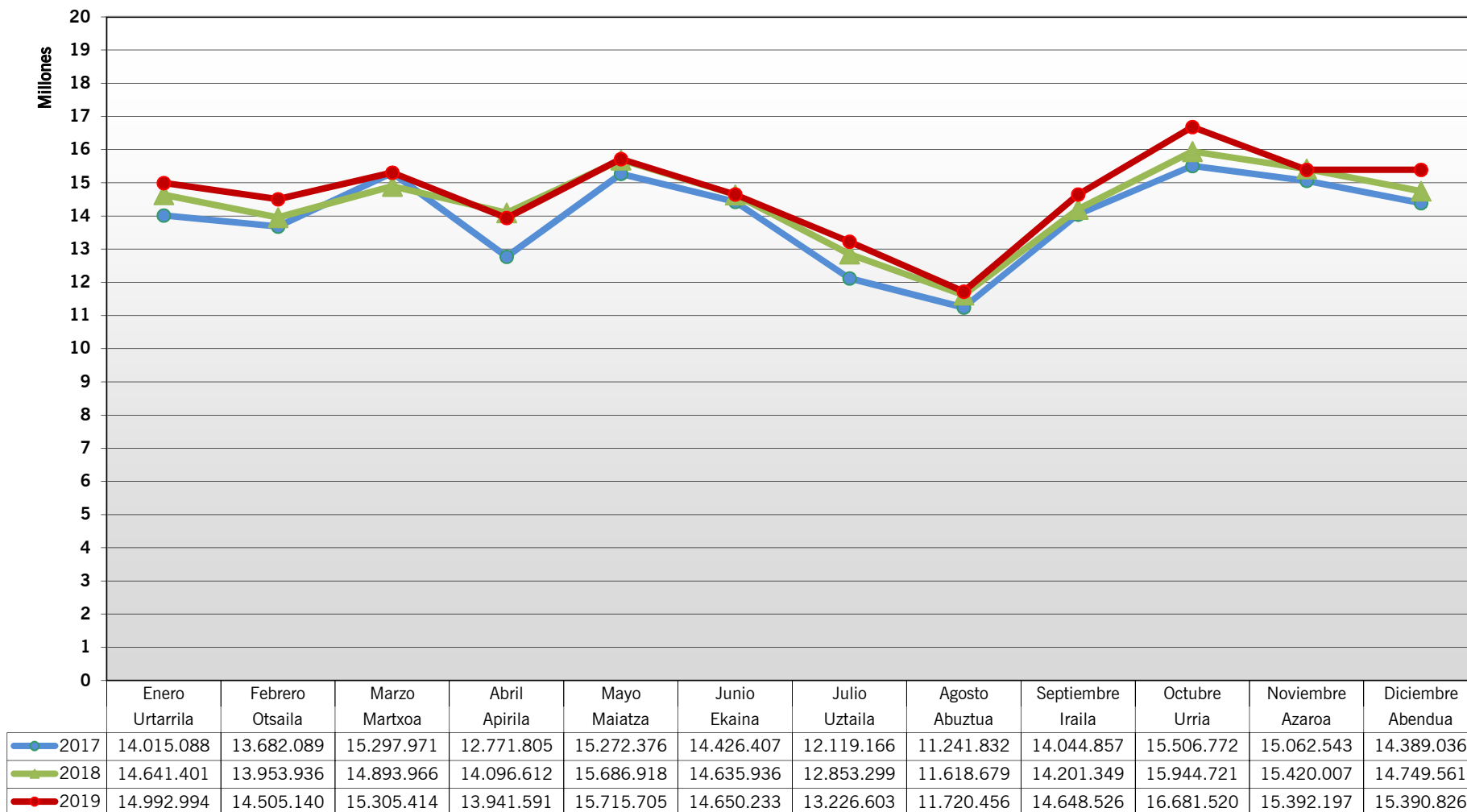
Bat txartelarekin bidaiak Metro Bilbaon, Euskotanean eta Larreinetako Funikularrean
Viajes con tarjeta Bat en Metro Bilbao, Euskotran y Funicular de Larreineteta

Mugi txartelarekin bidaiak Euskotanean eta Larreinetako Funikularrean
Viajes con tarjeta Mugi en Euskotran y Funicular de Larreineteta

Nota: Estos datos son susceptibles de ajustes tras la recepción definitiva de la totalidad de datos por parte de los operadores.

VIAJES TRANSPORTE PÚBLICO

Bilbobus - Bizkaibus - Etxebarri Bus - Autobús Erandio - KBus - Lejoan Busa - Metro Bilbao - EuskoTran - ET Txorierrri - ET Bilbao-
Bermeo-Ermua - Feve - Renfe - Bizkaiko Zubia - Fun. Artxanda - Fun. Larreineta - Asc. de Ereaga -



Año 2019: Sin datos de títulos propios de Feve. Junio a diciembre de 2019: Sin datos de títulos propios de Etxebarri Bus



bizkaiko garri partzuergoa
consorcio de transportes de bizkaia

TOTALES

VIAJES TOTALES TRANSPORTE PÚBLICO

Viajes	TRANSPORTE PÚBLICO								
	Mensual				Acumulado				
	2017	2018	2019	Variación 18/19	2017	2018	2019	Variación 18/19	
Urtarrila	Enero	14.015.088	14.641.401	14.992.994	2,40%	14.015.088	14.641.401	14.992.994	2,40%
Otsaila	Febrero	13.682.089	13.953.936	14.505.140	3,95%	27.697.177	28.595.337	29.498.134	3,16%
Martxo	Marzo	15.297.971	14.893.966	15.305.414	2,76%	42.995.148	43.489.303	44.803.548	3,02%
Apirila	Abril	12.771.805	14.096.612	13.941.591	-1,10%	55.766.953	57.585.915	58.745.139	2,01%
Maiatza	Mayo	15.272.376	15.686.918	15.715.705	0,18%	71.039.329	73.272.833	74.460.844	1,62%
Ekaina	Junio	14.426.407	14.635.936	14.650.233	0,10%	85.465.736	87.908.769	89.111.077	1,37%
Uztaila	Julio	12.119.166	12.853.299	13.226.603	2,90%	97.584.902	100.762.068	102.337.680	1,56%
Abuztua	Agosto	11.241.832	11.618.679	11.720.456	0,88%	108.826.734	112.380.747	114.058.136	1,49%
Iraila	Septiembre	14.044.857	14.201.349	14.648.526	3,15%	122.871.591	126.582.096	128.706.662	1,68%
Urria	Octubre	15.506.772	15.944.721	16.681.520	4,62%	138.378.363	142.526.817	145.388.182	2,01%
Azaroa	Noviembre	15.062.543	15.420.007	15.392.197	-0,18%	153.440.906	157.946.824	160.780.379	1,79%
Abendua	Diciembre	14.389.036	14.749.561	15.390.826	4,35%	167.829.942	172.696.385	176.171.205	2,01%
		167.829.942	172.696.385	176.171.205	2,01%				

Año 2019: Sin datos de títulos propios de Feve. Datos de EuskoTren pendientes de confirmación

Etxebarri bus: Sin datos de sus títulos propios de Junio a diciembre de 2019

VIAJES CON TITULOS CTB (Creditrans, Gizatrans, temporales y ocasional)

Viajes	Mensual				Acumulado				
	2017	2018	2019	Variación 18/19	2017	2018	2019	Variación 18/19	
Urtarrila	Enero	10.180.888	12.555.332	13.177.133	4,95%	10.180.888	12.555.332	13.177.133	4,95%
Otsaila	Febrero	9.829.291	12.546.424	12.810.483	2,10%	20.010.179	25.101.756	25.987.616	3,53%
Martxo	Marzo	11.713.784	13.128.392	13.428.161	2,28%	31.723.963	38.230.148	39.415.777	3,10%
Apirila	Abril	10.946.768	12.347.454	12.324.976	-0,18%	42.670.731	50.577.602	51.740.753	2,30%
Maiatza	Mayo	13.408.904	13.685.710	13.798.111	0,82%	56.079.635	64.263.312	65.538.864	1,98%
Ekaina	Junio	12.731.776	12.929.656	13.051.182	0,94%	68.811.411	77.192.968	78.590.046	1,81%
Uztaila	Julio	10.594.056	11.388.855	11.392.712	0,03%	79.405.467	88.581.823	89.982.758	1,58%
Abuztua	Agosto	9.750.108	10.195.120	10.331.764	1,34%	89.155.575	98.776.943	100.314.522	1,56%
Iraila	Septiembre	12.181.131	12.327.209	12.829.174	4,07%	101.336.706	111.104.152	113.143.696	1,84%
Urria	Octubre	13.342.939	13.719.296	14.677.554	6,98%	114.679.645	124.823.448	127.821.250	2,40%
Azaroa	Noviembre	13.137.671	13.534.421	13.538.834	0,03%	127.817.316	138.357.869	141.360.084	2,17%
Abendua	Diciembre	12.529.632	13.253.204	14.045.466	5,98%	140.346.948	151.611.073	155.405.550	2,50%
		140.346.948	151.611.073	155.405.550	2,50%				

FERROCARRIL

VIAJES

Viajes	Metro Bilbao		EuskoTran		EuskoTren		FEVE		RENFE		TOTAL FERROCARRIL			
	2018	2019	2018	2019	2018	2019	2018	2019	2018	2019	2018	2019	18/19	
Urtarrila	Enero	7.767.425	8.131.599	227.904	249.247	836.941	948.940	71.500	43.348	817.721	885.383	9.721.491	10.258.517	5,5%
Otsaila	Febrero	7.328.944	7.601.202	228.507	234.722	836.470	889.357	66.800	41.103	789.724	759.434	9.250.445	9.525.818	3,0%
Martxo	Marzo	7.791.079	8.078.771	255.555	259.712	861.778	951.457	86.800	48.640	800.426	811.262	9.795.638	10.149.842	3,6%
Apirila	Abril	7.254.654	7.107.065	236.975	249.921	799.751	817.188	58.000	45.577	803.158	849.841	9.152.538	9.069.592	-0,9%
Maiatza	Mayo	8.184.929	8.135.736	275.000	276.864	902.986	947.089	85.200	57.305	796.407	811.324	10.244.522	10.228.318	-0,2%
Ekaina	Junio	7.575.512	7.645.970	247.749	249.137	863.415	921.921	77.600	47.143	724.518	704.314	9.488.794	9.568.485	0,8%
Uztaila	Julio	6.533.063	6.727.384	217.051	220.007	772.469	806.649	68.100	44.567	561.985	636.817	8.152.668	8.435.424	3,5%
Abuztua	Agosto	5.918.567	6.008.191	214.774	217.542	755.797	769.621	71.800	46.922	616.975	592.711	7.577.913	7.634.987	0,8%
Iraila	Septiembre	7.179.467	7.424.766	259.788	252.696	829.650	919.933	68.400	50.031	763.181	917.684	9.100.486	9.465.110	4,0%
Urria	Octubre	8.219.899	8.625.616	283.983	295.811	927.384	1.044.264	77.000	46.553	873.719	881.577	10.381.985	10.893.821	4,9%
Azaroa	Noviembre	8.055.470	8.016.347	269.105	280.094	925.844	953.475	70.100	50.791	828.020	801.928	10.148.539	10.102.635	-0,5%
Abendua	Diciembre	8.109.801	8.067.454	276.451	273.760	959.808	974.727	86.900	51.287	727.155	770.425	10.160.115	10.137.653	-0,2%
		89.918.810	91.570.101	2.992.842	3.059.513	10.272.293	10.944.621	888.200	573.267	9.102.989	9.322.700	113.175.134	115.470.202	2,0%

Año 2019: Faltan datos de títulos propios de Feve

Datos de EuskoTren pendientes de confirmación

VIAJES CON TITULOS CTB (Creditrans, Gizatrans, temporales y ocasional)

Viajes	Metro Bilbao		EuskoTran		EuskoTren		FEVE		RENFE		TOTAL CTB EN FERROCARRIL			
	2018	2019	2018	2019	2018	2019	2018	2019	2018	2019	2018	2019	18/19	
Urtarrila	Enero	7.145.151	7.500.097	210.256	232.065	836.941	948.940	43.210	43.348	281.099	414.766	8.516.657	9.139.216	7,3%
Otsaila	Febrero	6.699.490	6.944.052	210.217	217.752	836.470	889.357	38.516	41.103	380.260	313.846	8.164.953	8.406.110	3,0%
Martxo	Marzo	7.130.979	7.422.528	193.423	233.402	861.778	951.457	58.200	48.640	509.926	344.144	8.754.306	9.000.171	2,8%
Apirila	Abril	6.661.173	6.556.252	208.763	221.054	799.750	817.188	44.176	45.577	367.393	441.148	8.081.255	8.081.219	-0,0004%
Maiatza	Mayo	7.416.626	7.495.973	240.122	240.234	902.985	947.089	51.299	57.305	360.163	387.385	8.971.195	9.127.986	1,7%
Ekaina	Junio	7.051.091	7.125.232	216.432	227.035	863.415	921.921	41.785	47.143	369.069	372.946	8.541.792	8.694.277	1,8%
Uztaila	Julio	6.143.545	6.326.471	177.923	184.907	772.469	779.994	45.685	44.567	296.719	371.191	7.436.341	7.707.130	3,6%
Abuztua	Agosto	5.553.140	5.641.359	165.210	171.457	755.797	769.621	37.480	46.922	373.447	349.453	6.885.074	6.978.812	1,4%
Iraila	Septiembre	6.565.512	6.807.405	211.188	218.079	816.150	919.933	53.618	50.031	323.618	395.614	7.970.086	8.391.062	5,3%
Urria	Octubre	7.284.184	7.865.269	249.463	251.055	924.221	1.044.264	47.663	46.553	397.341	418.515	8.902.872	9.625.656	8,1%
Azaroa	Noviembre	7.347.841	7.328.148	241.432	252.555	925.844	953.475	46.412	50.791	364.546	367.465	8.926.075	8.952.434	0,3%
Abendua	Diciembre	7.609.547	7.749.066	251.996	249.662	959.808	974.731	47.751	51.287	423.961	445.824	9.293.063	9.470.570	1,9%
		82.608.279	84.761.852	2.576.425	2.699.257	10.255.628	10.917.970	555.795	573.267	4.447.542	4.622.297	100.443.669	103.574.643	3,1%

AUTOBUS

VIAJES

	Viajes	Bilbobus		Bizkaibus		Etxebarri Bus		Autobus Erandio		KBus		Lejoan Busa		TOTAL AUTOBUS		
		2018	2019	2018	2019	2018	2019	2018	2019	2018	2019	2018	2019	2018	2019	18/19
Urtarrila	Enero	2.271.099	2.015.233	2.173.666	2.262.394	48.986	48.163	10.348	9.452	77.570	70.040			4.581.669	4.405.282	-3,8%
Otsaila	Febrero	2.059.881	2.078.046	2.225.232	2.413.291	45.896	47.338	9.126	8.898	68.867	62.729			4.409.002	4.610.302	4,6%
Martxoa	Marzo	2.181.948	2.159.139	2.412.461	2.416.971	50.522	47.447	9.544	9.383	73.562	72.461		475	4.728.037	4.705.876	-0,5%
Apirila	Abril	2.106.323	1.955.865	2.296.671	2.375.829	41.854	40.680	9.804	8.043	72.739	66.023		9.440	4.527.391	4.455.880	-1,6%
Maiatza	Mayo	2.343.120	2.299.818	2.530.098	2.590.743	50.978	51.751	11.242	10.300	80.454	80.080		15.883	5.015.892	5.048.575	0,7%
Ekaina	Junio	2.194.757	2.096.656	2.380.403	2.399.807	44.992	30.310	11.959	9.182	77.436	74.841		14.952	4.709.547	4.625.748	-1,8%
Uztaila	Julio	1.804.792	1.787.585	2.293.816	2.377.358	29.324	26.820	7.738	9.090	66.411	65.669		15.584	4.202.081	4.282.106	1,9%
Abuztua	Agosto	1.527.576	1.521.355	1.955.202	1.978.781	18.238	18.204	7.828	7.957	49.222	48.606		14.809	3.558.066	3.589.712	0,9%
Iraila	Septiembre	2.049.751	2.037.703	2.458.156	2.564.484	41.221	32.830	9.526	10.065	70.864	68.798		16.374	4.629.518	4.730.254	2,2%
Urria	Octubre	2.338.107	2.375.013	2.666.041	2.840.915	51.479	36.589	10.506	11.478	79.834	79.875		20.559	5.145.967	5.364.429	4,2%
Azaroa	Noviembre	2.292.271	2.223.920	2.463.817	2.593.763	49.072	35.437	9.751	9.390	77.501	74.349		18.537	4.892.412	4.955.396	1,3%
Abendua	Diciembre	1.885.398	2.256.993	2.186.944	2.469.282	42.265	32.793	8.905	9.083	71.235	72.664		19.343	4.194.747	4.860.158	15,9%
		25.055.023	24.807.326	28.042.507	29.283.618	514.827	448.362	116.277	112.321	865.695	836.135	-	145.956	54.594.329	55.633.718	1,9%

Etxebarri bus: Sin datos de sus títulos propios de Junio a diciembre de 2019

VIAJES CON TITULOS CTB (Creditrans, Gizatrans y temporales)

	Viajes	Bilbobus		Bizkaibus		Etxebarri Bus		Autobús Erandio		KBus		Lejoan Busa		TOTAL CTB EN AUTOBUS		
		2018	2019	2018	2019	2018	2019	2018	2019	2018	2019	2018	2019	2018	2019	18/19
Urtarrila	Enero	1.820.238	1.760.126	1.888.034	1.980.575	33.033	31.648	9.619	5.960	71.457	43.867		-	3.822.381	3.822.176	0,0%
Otsaila	Febrero	2.123.995	1.895.613	1.959.356	2.131.418	31.029	32.686	8.494	10.328	63.614	78.881		-	4.186.488	4.148.926	-0,9%
Martxoa	Marzo	1.918.258	1.963.058	2.107.653	2.104.337	31.310	33.816	8.865	4.145	68.122	24.787		-	4.134.208	4.130.143	-0,1%
Apirila	Abril	1.911.732	1.776.513	1.989.680	2.068.386	30.568	29.687	9.399	13.014	67.005	103.483		224	4.008.384	3.991.307	-0,4%
Maiatza	Mayo	2.144.918	2.008.795	2.189.406	2.255.295	34.044	36.288	10.426	9.756	73.920	73.956		14.429	4.452.714	4.398.519	-1,2%
Ekaina	Junio	1.962.673	1.896.632	2.036.243	2.054.626	30.584	30.310	10.921	8.484	70.687	68.560		13.497	4.111.108	4.072.109	-0,9%
Uztaila	Julio	1.625.050	1.255.177	1.939.644	2.005.682	25.156	26.820	7.147	9.532	59.935	59.820		13.956	3.656.932	3.370.987	-7,8%
Abuztua	Agosto	1.348.362	1.348.438	1.622.317	1.640.470	17.555	18.204	7.213	6.444	44.277	41.157		13.377	3.039.724	3.068.090	0,9%
Iraila	Septiembre	1.844.060	1.818.162	2.120.010	2.219.501	29.670	32.830	8.853	10.299	64.872	66.264		15.088	4.067.465	4.162.144	2,3%
Urria	Octubre	2.118.013	2.154.826	2.326.595	2.488.011	34.446	36.589	9.752	10.396	73.734	74.159		18.959	4.562.540	4.782.940	4,8%
Azaroa	Noviembre	2.083.210	1.958.250	2.164.779	2.285.692	32.956	35.437	9.097	8.973	71.644	68.615		17.025	4.361.686	4.373.992	0,3%
Abendua	Diciembre	1.702.894	2.042.273	1.898.125	2.151.428	30.276	32.793	8.638	8.466	65.393	67.029		17.552	3.705.326	4.319.541	16,6%
		22.603.403	21.877.863	24.241.842	25.385.421	360.627	377.108	108.424	105.797	794.660	770.578	-	124.107	48.108.956	48.640.874	1,1%

OTROS MODOS

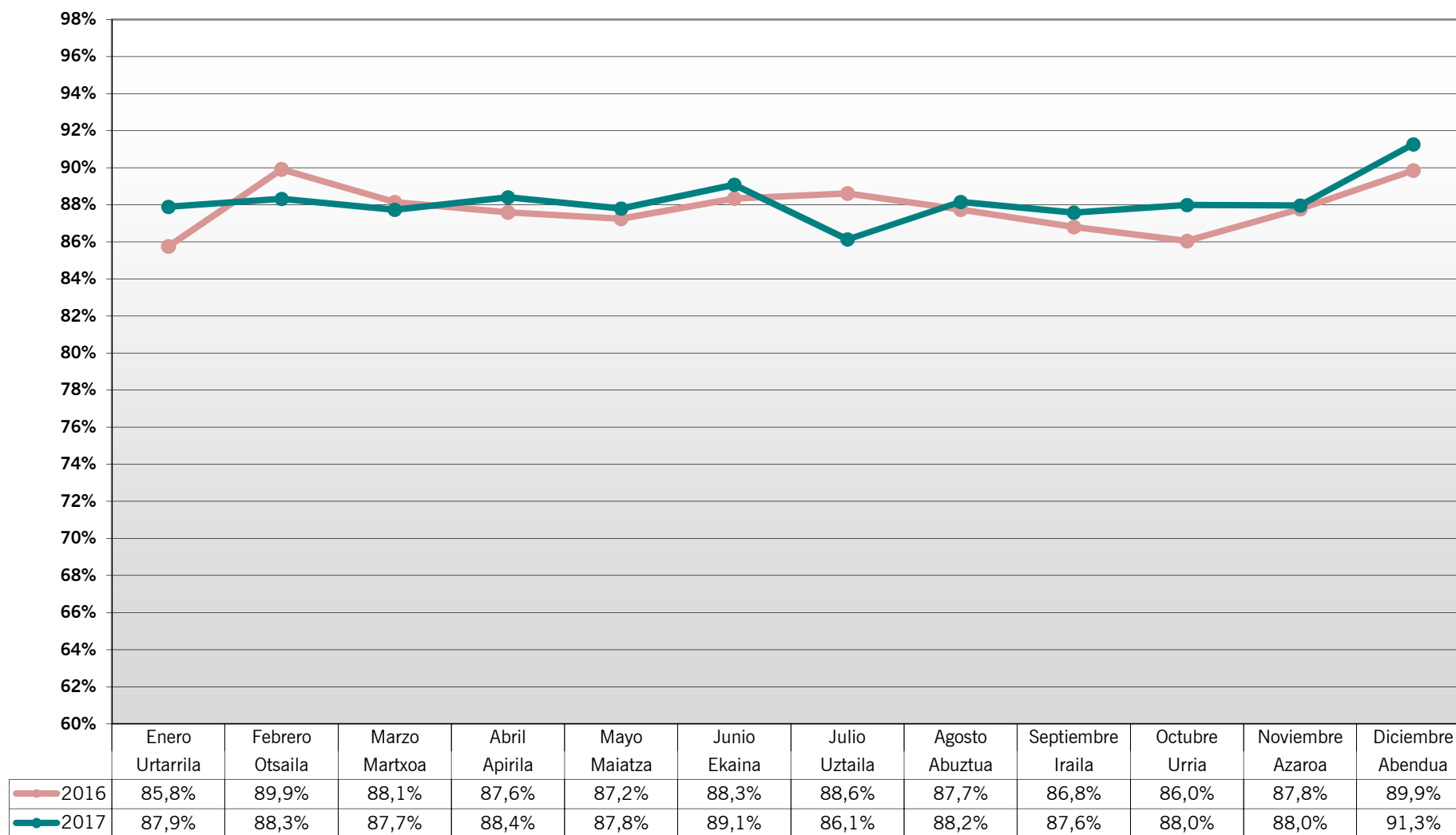
VIAJES

	Viajes	Bizkaiko Zubia		F. Artxanda		F. Larreineta		Asc. Ereaga		Bizimeta		TOTAL OTROS MODOS		
		2018	2019	2018	2019	2018	2019	2018	2019	2018	2019	2018	2019	18/19
Urtarrila	Enero	257.075	254.375	50.882	49.777	9.661	8.265	20.519	16.681	104	97	338.241	329.195	-2,7%
Otsaila	Febrero	224.461	264.767	43.034	64.082	10.886	11.094	16.043	28.933	65	144	294.489	369.020	25,3%
Martxoa	Marzo	261.726	317.043	70.491	81.720	12.172	13.491	25.755	37.243	147	199	370.291	449.696	21,4%
Apirila	Abril	294.157	283.754	77.694	92.382	13.018	12.275	31.634	27.496	180	212	416.683	416.119	-0,1%
Maiatza	Mayo	306.354	305.812	74.411	87.795	12.386	12.846	33.088	32.117	265	242	426.504	438.812	2,9%
Ekaina	Junio	302.989	315.026	84.347	90.373	11.985	11.373	37.937	38.985	337	243	437.595	456.000	4,2%
Uztaila	Julio	346.255	347.495	96.590	104.698	11.148	11.211	43.986	45.159	571	510	498.550	509.073	2,1%
Abuztua	Agosto	302.975	295.282	117.781	129.239	9.982	10.104	51.552	60.774	410	358	482.700	495.757	2,7%
Iraila	Septiembre	324.661	308.883	93.373	97.877	12.358	10.990	40.575	35.081	378	331	471.345	453.162	-3,9%
Urria	Octubre	294.981	292.494	86.932	92.134	11.807	11.665	22.801	26.977	248	-	416.769	423.270	1,6%
Azaroa	Noviembre	275.474	243.733	67.894	66.258	12.873	9.553	22.639	14.622	176	-	379.056	334.166	-11,8%
Abendua	Diciembre	288.961	289.907	69.022	71.576	11.416	11.135	25.160	20.364	140	33	394.699	393.015	-0,4%
		3.480.069	3.518.571	932.451	1.027.911	139.692	134.002	371.689	384.432	3.021	2.369	4.926.922	5.067.285	2,8%

VIAJES CON TITULOS CTB (Creditrans, Gizatrans y temporales)

	Viajes	Bizkaiko Zubia		F. Artxanda		F. Larreineta		Asc. Ereaga		Bizimeta		TOTAL CTB EN OTROS MODOS		
		2018	2019	2018	2019	2018	2019	2018	2019	2018	2019	2018	2019	18/19
Urtarrila	Enero	164.535	163.663	31.766	33.760	5.401	4.421	14.488	13.800	104	97	216.294	215.741	-0,3%
Otsaila	Febrero	143.688	178.569	30.851	44.725	6.961	7.147	13.418	24.862	65	144	194.983	255.447	31,0%
Martxoa	Marzo	170.373	205.178	40.208	52.933	8.428	8.956	20.722	30.581	147	199	239.878	297.847	24,2%
Apirila	Abril	180.319	173.596	43.051	49.659	8.236	7.542	26.029	21.441	180	212	257.815	252.450	-2,1%
Maiatza	Mayo	191.472	189.339	39.875	48.376	7.182	7.456	23.007	26.193	265	242	261.801	271.606	3,7%
Ekaina	Junio	191.821	196.974	50.462	48.645	6.603	7.408	27.533	31.526	337	243	276.756	284.796	2,9%
Uztaila	Julio	208.470	214.473	48.711	57.373	7.464	7.629	30.366	34.610	571	510	295.582	314.595	6,4%
Abuztua	Agosto	173.027	171.183	51.374	57.523	6.906	6.971	38.605	48.827	410	358	270.322	284.862	5,4%
Iraila	Septiembre	198.233	188.839	50.002	51.657	8.201	6.961	32.844	28.180	378	331	289.658	275.968	-4,7%
Urria	Octubre	184.749	187.684	43.517	52.235	7.320	7.014	18.050	22.025	248	-	253.884	268.958	5,9%
Azaroa	Noviembre	178.068	156.251	41.389	38.303	8.560	5.887	18.467	11.967	176	-	246.660	212.408	-13,9%
Abendua	Diciembre	183.858	185.766	43.078	45.347	7.461	7.733	20.278	16.476	140	33	254.815	255.355	0,2%
		2.168.613	2.211.515	514.284	580.536	88.723	85.125	283.807	310.488	3.021	2.369	3.058.448	3.190.033	4,3%

CUOTA TÍTULOS CTB s/ TOTAL VIAJES TRANSPORTE PÚBLICO



Año 2019: Sin datos de títulos propios de Feve. Junio a diciembre de 2019: Sin datos de títulos propios de Etxebarri Bus



bizkalko garrio partzuergoa
consorcio de transportes de bizkaia

CUOTA TÍTULOS CTB (Creditrans, Gizatrans, Temporales y ocasional)

FERROCARRIL

Viajes	Metro Bilbao		EuskoTran		EuskoTren		Feve		Renfe		CUOTA TÍTULOS CTB EN FERROCARRIL					
	2018	2019	2018	2019	2018	2019	2018	2019	2018	2019	2018	2019	18-19			
Urtarrila	Enero	92,0%	92,2%	92,3%	93,1%	100,0%	100,0%	60,4%	100,0%	34,4%	46,8%			87,6%	89,1%	1,7%
Otsaila	Febrero	91,4%	91,4%	92,0%	92,8%	100,0%	100,0%	57,7%	100,0%	48,2%	41,3%			88,3%	88,2%	0,0%
Martxo	Marzo	91,5%	91,9%	75,7%	89,9%	100,0%	100,0%	67,1%	100,0%	63,7%	42,4%			89,4%	88,7%	-0,8%
Apirila	Abril	91,8%	92,2%	88,1%	88,4%	100,0%	100,0%	76,2%	100,0%	45,7%	51,9%			88,3%	89,1%	0,9%
Maiatza	Mayo	90,6%	92,1%	87,3%	86,8%	100,0%	100,0%	60,2%	100,0%	45,2%	47,7%			87,6%	89,2%	1,9%
Ekaina	Junio	93,1%	93,2%	87,4%	91,1%	100,0%	100,0%	53,8%	100,0%	50,9%	53,0%			90,0%	90,9%	0,9%
Uztaila	Julio	94,0%	94,0%	82,0%	84,0%	100,0%	96,7%	67,1%	100,0%	52,8%	58,3%			91,2%	91,4%	0,2%
Abuztua	Agosto	93,8%	93,9%	76,9%	78,8%	100,0%	100,0%	52,2%	100,0%	60,5%	59,0%			90,9%	91,4%	0,6%
Iraila	Septiembre	91,4%	91,7%	81,3%	86,3%	98,4%	100,0%	78,4%	100,0%	42,4%	48,4%			87,6%	88,7%	1,2%
Urria	Octubre	88,6%	91,2%	87,8%	84,9%	99,7%	100,0%	61,9%	100,0%	45,5%	47,5%			85,8%	88,4%	3,0%
Azaroa	Noviembre	91,2%	91,4%	89,7%	90,2%	100,0%	100,0%	66,2%	100,0%	44,0%	45,8%			88,0%	88,6%	0,8%
Abendua	Diciembre	93,8%	96,1%	91,2%	91,2%	100,0%	100,0%	54,9%	100,0%	58,3%	57,9%			91,5%	93,4%	2,1%
		91,9%	92,6%	86,1%	88,2%	99,8%	99,8%	62,6%	100,0%	48,9%	49,6%			88,8%	89,7%	1,1%

Año 2019: Faltan datos de títulos propios de Feve

Datos de EuskoTren pendientes de confirmación

AUTOBÚS

Viajes	Bilbobus		Bizkaibus		Etxebarri Bus		Autobus de Erandio		KBus		Lejoan Busa	CUOTA CREDITRANS EN AUTOBUS				
	2018	2019	2018	2019	2018	2019	2018	2019	2018	2019		2018	2019	18-19		
Urtarrila	Enero	80,1%	87,3%	86,9%	87,5%	67,4%	65,7%	93,0%	63,1%	92,1%	62,6%			83,4%	86,8%	4,0%
Otsaila	Febrero	103,1%	91,2%	88,1%	88,3%	67,6%	69,0%	93,1%	116,1%	92,4%	125,7%			95,0%	90,0%	-5,2%
Martxo	Marzo	87,9%	90,9%	87,4%	87,1%	62,0%	71,3%	92,9%	44,2%	92,6%	34,2%			87,4%	87,8%	0,4%
Apirila	Abril	90,8%	90,8%	86,6%	87,1%	73,0%	73,0%	95,9%	161,8%	92,1%	156,7%	2,4%		88,5%	89,6%	1,2%
Maiatza	Mayo	91,5%	87,3%	86,5%	87,1%	66,8%	70,1%	92,7%	94,7%	91,9%	92,4%	90,8%		88,8%	87,1%	-1,9%
Ekaina	Junio	89,4%	90,5%	85,5%	85,6%	68,0%	100,0%	91,3%	92,4%	91,3%	91,6%	90,3%		87,3%	88,0%	0,8%
Uztaila	Julio	90,0%	70,2%	84,6%	84,4%	85,8%	100,0%	92,4%	104,9%	90,2%	91,1%	89,6%		87,0%	78,7%	-9,5%
Abuztua	Agosto	88,3%	88,6%	83,0%	82,9%	96,3%	100,0%	92,1%	81,0%	90,0%	84,7%	90,3%		85,4%	85,5%	0,0%
Iraila	Septiembre	90,0%	89,2%	86,2%	86,5%	72,0%	100,0%	92,9%	102,3%	91,5%	96,3%	92,1%		87,9%	88,0%	0,1%
Urria	Octubre	90,6%	90,7%	87,3%	87,6%	66,9%	100,0%	92,8%	90,6%	92,4%	92,8%	92,2%		88,7%	89,2%	0,6%
Azaroa	Noviembre	90,9%	88,1%	87,9%	88,1%	67,2%	100,0%	93,3%	95,6%	92,4%	92,3%	91,8%		89,2%	88,3%	-1,0%
Abendua	Diciembre	90,3%	90,5%	86,8%	87,1%	71,6%	100,0%	97,0%	93,2%	91,8%	92,2%	90,7%		88,3%	88,9%	0,6%
		90,2%	88,2%	86,4%	86,7%	70,0%	84,1%	93,2%	94,2%	91,8%	92,2%	85,0%		88,1%	87,4%	-0,8%

En febrero, abril, julio y septiembre de 2019 en Autobús de Erandio se liquidan viajes Creditrans y Gizatrans de otros meses. En KBus en febrero y en abril se liquidan viajes de enero y marzo

Etxebarri bus: Sin datos de sus títulos propios de Junio a diciembre de 2019

OTROS MODOS

Viajes	Bizkaiko Zubia		F. Artxanda		F. Larreineta		Asc. Ereaga		Bizimeta		CUOTA TÍTULOS CTB EN OTROS MODOS					
	2018	2019	2018	2019	2018	2019	2018	2019	2018	2019	2018	2019	18-19			
Urtarrila	Enero	64,0%	64,3%	62,4%	67,8%	55,9%	53,5%	70,6%	82,7%	100,0%	100,0%			63,9%	65,5%	2,5%
Otsaila	Febrero	64,0%	67,4%	71,7%	69,8%	63,9%	64,4%	83,6%	85,9%	100,0%	100,0%			66,2%	69,2%	4,5%
Martxo	Marzo	65,1%	64,7%	57,0%	64,8%	69,2%	66,4%	80,5%	82,1%	100,0%	100,0%			64,8%	66,2%	2,2%
Apirila	Abril	61,3%	61,2%	55,4%	53,8%	63,3%	61,4%	82,3%	78,0%	100,0%	100,0%			61,9%	60,7%	-1,9%
Maiatza	Mayo	62,5%	61,9%	53,6%	55,1%	58,0%	58,0%	69,5%	81,6%	100,0%	100,0%			61,4%	61,9%	0,8%
Ekaina	Junio	63,3%	62,5%	59,8%	53,8%	55,1%	65,1%	72,6%	80,9%	100,0%	100,0%			63,2%	62,5%	-1,2%
Uztaila	Julio	60,2%	61,7%	50,4%	54,8%	67,0%	68,0%	69,0%	76,6%	100,0%	100,0%			59,3%	61,8%	4,2%
Abuztua	Agosto	57,1%	58,0%	43,6%	44,5%	69,2%	69,0%	74,9%	80,3%	100,0%	100,0%			56,0%	57,5%	2,6%
Iraila	Septiembre	61,1%	61,1%	53,6%	52,8%	66,4%	63,3%	80,9%	80,3%	100,0%	100,0%			61,5%	60,9%	-0,9%
Urria	Octubre	62,6%	64,2%	50,1%	56,7%	62,0%	60,1%	79,2%	81,6%	100,0%	100,0%			60,9%	63,5%	4,3%
Azaroa	Noviembre	64,6%	64,1%	61,0%	57,8%	66,5%	61,6%	81,6%	81,8%	100,0%	100,0%			65,1%	63,6%	-2,3%
Abendua	Diciembre	63,6%	64,1%	62,4%	63,4%	65,4%	69,4%	80,6%	80,9%	100,0%	100,0%			64,6%	65,0%	0,6%
		62,3%	62,9%	55,2%	56,5%	63,5%	63,5%	76,4%	80,8%	100,0%	100,0%			62,1%	63,0%	1,4%



bizkaiko garri partzuergoa
consorcio de transportes de bizkaia

CUOTA TITULOS CTB (Creditrans, Gizatrans, temporales y ocasional)

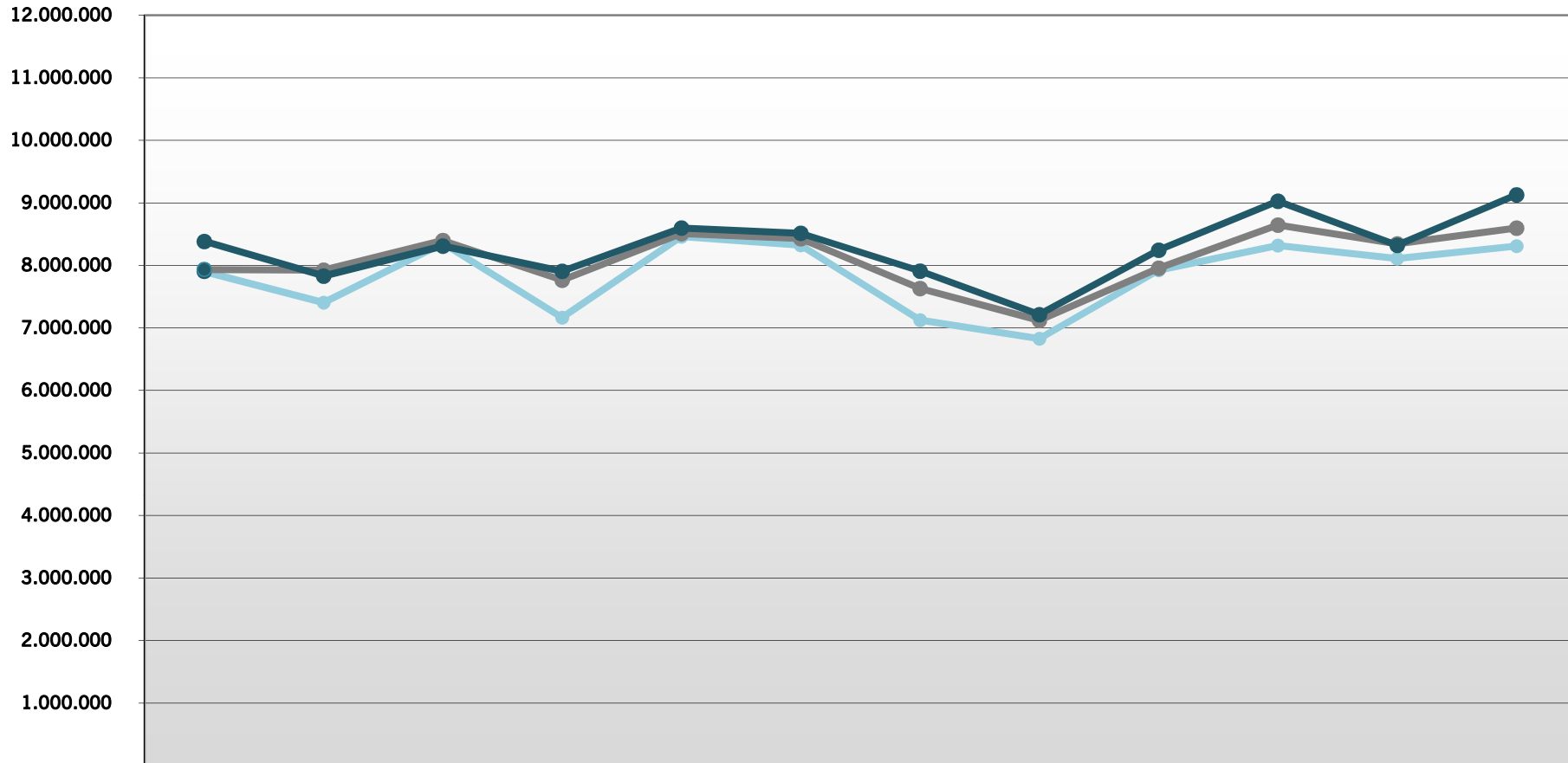
s/ Transporte Público

Viajes		Mensual			Acumulado		
		2018	2019	Variación 18/19	2018	2019	Variación 18/19
Urtarrila	Enero	85,8%	87,9%	2,5%	85,8%	87,9%	2,5%
Otsaila	Febrero	89,9%	88,3%	-1,8%	87,8%	88,1%	0,4%
Martxoa	Marzo	88,1%	87,7%	-0,5%	87,9%	88,0%	0,1%
Apirila	Abril	87,6%	88,4%	0,9%	87,8%	88,1%	0,3%
Maiatza	Mayo	87,2%	87,8%	0,6%	87,7%	88,0%	0,4%
Ekaina	Junio	88,3%	89,1%	0,8%	87,8%	88,2%	0,4%
Uztaila	Julio	88,6%	86,1%	-2,8%	87,9%	87,9%	0,0%
Abuztua	Agosto	87,7%	88,2%	0,5%	87,9%	88,0%	0,1%
Iraila	Septiembre	86,8%	87,6%	0,9%	87,8%	87,9%	0,2%
Urria	Octubre	86,0%	88,0%	2,3%	87,6%	87,9%	0,4%
Azaroa	Noviembre	87,8%	88,0%	0,2%	87,6%	87,9%	0,4%
Abendua	Diciembre	89,9%	91,3%	1,6%	87,8%	88,2%	0,5%
		87,8%	88,2%	0,5%			

Año 2019: Faltan datos de títulos propios de Feve. Datos de EuskoTren pendientes de confirmación

Etxebarri bus: Sin datos de sus títulos propios de Junio a diciembre de 2019

CREDITRANS Bidaiariak - Viajeros



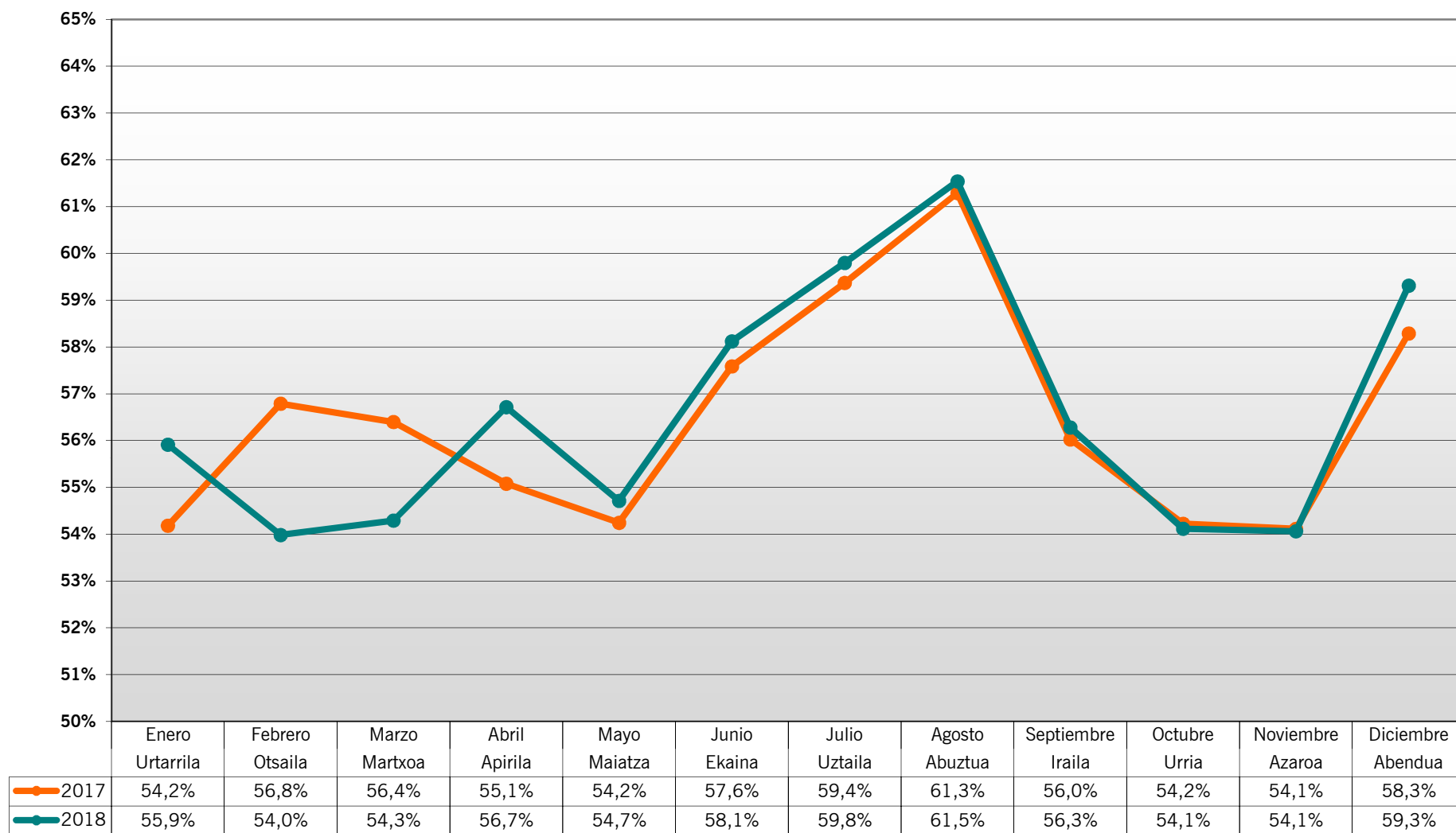
	Enero Urtarrila	Febrero Otsaila	Marzo Martxoa	Abril Apirila	Mayo Maiatza	Junio Ekaina	Julio Uztaila	Agosto Abuztua	Septiembre Iraila	Octubre Urria	Noviembre Azaroa	Diciembre Abendua
2017	7.902.025	7.406.629	8.351.558	7.165.630	8.459.827	8.323.041	7.126.378	6.829.960	7.923.555	8.318.791	8.111.019	8.309.520
2018	7.933.086	7.924.339	8.399.784	7.764.299	8.509.233	8.428.235	7.630.990	7.120.971	7.956.394	8.645.536	8.344.529	8.597.341
2019	8.383.137	7.830.249	8.309.590	7.906.951	8.598.554	8.514.866	7.909.133	7.212.578	8.244.242	9.027.462	8.321.466	9.128.425

**ctb**bizkaiko garrio partzuergoa
consorcio de transportes de bizkaia**VIAJES CREDITRANS**

Viajes		2017	2018	2019	Variación 18/19
Urtarrila	Enero	7.902.025	7.933.086	8.383.137	5,67%
Otsaila	Febrero	7.406.629	7.924.339	7.830.249	-1,19%
Martxoa	Marzo	8.351.558	8.399.784	8.309.590	-1,07%
Apirila	Abril	7.165.630	7.764.299	7.906.951	1,84%
Maiatza	Mayo	8.459.827	8.509.233	8.598.554	1,05%
Ekaina	Junio	8.323.041	8.428.235	8.514.866	1,03%
Uztaila	Julio	7.126.378	7.630.990	7.909.133	3,64%
Abuztua	Agosto	6.829.960	7.120.971	7.212.578	1,29%
Iraila	Septiembre	7.923.555	7.956.394	8.244.242	3,62%
Urria	Octubre	8.318.791	8.645.536	9.027.462	4,42%
Azaroa	Noviembre	8.111.019	8.344.529	8.321.466	-0,28%
Abendua	Diciembre	8.309.520	8.597.341	9.128.425	6,18%
		94.227.933	97.254.737	99.386.653	2,19%

Viajes Acumulados		2017	2018	2019	Variación 18/19
Urtarrila	Enero	7.902.025	7.933.086	8.383.137	5,67%
Otsaila	Febrero	15.308.654	15.857.425	16.213.386	2,24%
Martxoa	Marzo	23.660.212	24.257.209	24.522.976	1,10%
Apirila	Abril	30.825.842	32.021.508	32.429.927	1,28%
Maiatza	Mayo	39.285.669	40.530.741	41.028.481	1,23%
Ekaina	Junio	47.608.710	48.958.976	49.543.347	1,19%
Uztaila	Julio	54.735.088	56.589.966	57.452.480	1,52%
Abuztua	Agosto	61.565.048	63.710.937	64.665.058	1,50%
Iraila	Septiembre	69.488.603	71.667.331	72.909.300	1,73%
Urria	Octubre	77.807.394	80.312.867	81.936.762	2,02%
Azaroa	Noviembre	85.918.413	88.657.396	90.258.228	1,81%
Abendua	Diciembre	94.227.933	97.254.737	99.386.653	2,19%

CUOTA CREDITRANS s/ VIAJES TOTALES TRANSPORTE PÚBLICO



Año 2019: Sin datos de títulos propios de Feve. Junio a diciembre de 2019: Sin datos de títulos propios de Etxebarri Bus



ctb
bizkaiko garri partzuergoa
consorcio de transportes de bizkaia

CUOTA CREDITRANS

FERROCARRIL

Viajes	Metro Bilbao		EuskoTran		EuskoTren		Feve		Renfe		CUOTA CREDITRANS EN FERROCARRIL					
	2018	2019	2018	2019	2018	2019	2018	2019	2018	2019	2018	2019	18-19			
Urtarrila	Enero	51,2%	51,8%	68,4%	69,2%	57,4%	57,9%	60,4%	100,0%	34,4%	46,8%			48,1%	52,6%	9,2%
Otsaila	Febrero	49,9%	48,9%	66,8%	64,9%	57,3%	54,9%	57,7%	100,0%	48,2%	41,3%			48,2%	49,4%	2,6%
Martxo	Marzo	51,2%	50,2%	65,1%	63,4%	57,9%	56,8%	67,1%	100,0%	63,7%	42,4%			50,6%	50,8%	0,3%
Apirila	Abril	50,2%	51,9%	63,8%	64,4%	57,9%	59,4%	76,2%	100,0%	45,7%	51,9%			48,4%	53,2%	9,8%
Maiatza	Mayo	48,7%	49,9%	63,5%	62,5%	56,4%	56,5%	60,2%	100,0%	45,2%	47,7%			47,2%	51,0%	8,1%
Ekaina	Junio	53,4%	53,6%	65,3%	67,8%	62,3%	62,5%	53,8%	100,0%	50,9%	53,0%			51,6%	55,0%	6,6%
Uztaila	Julio	56,2%	56,4%	62,9%	64,3%	65,1%	62,5%	67,1%	100,0%	52,8%	58,3%			54,4%	57,6%	5,8%
Abuztua	Agosto	60,1%	60,3%	59,1%	60,6%	71,1%	70,4%	52,2%	100,0%	60,5%	59,0%			57,8%	61,4%	6,3%
Iraila	Septiembre	52,0%	51,9%	60,1%	63,6%	61,4%	59,8%	78,4%	100,0%	42,4%	48,4%			49,8%	52,9%	6,2%
Urria	Octubre	49,5%	49,1%	63,3%	60,4%	55,6%	55,2%	61,9%	100,0%	45,5%	47,5%			47,8%	50,1%	4,9%
Azaroa	Noviembre	49,4%	49,2%	63,3%	64,9%	55,3%	54,6%	66,2%	100,0%	44,0%	45,8%			47,4%	50,1%	5,8%
Abendua	Diciembre	55,1%	56,3%	67,2%	66,8%	62,8%	61,3%	54,9%	100,0%	58,3%	57,9%			53,2%	57,4%	7,8%
		52,0%	52,2%	64,1%	64,4%	59,9%	59,1%	62,6%	100,0%	48,9%	49,6%			50,2%	53,2%	6,1%

Año 2019: Faltan datos de títulos propios de Feve. Datos de EuskoTren pendientes de confirmación

AUTOBÚS

Viajes	Bilbobus		Bizkaibus		Etxebarri Bus		Autobus de Erandio		KBus		Lejoan Busa		CUOTA CREDITRANS EN AUTOBUS			
	2018	2019	2018	2019	2018	2019	2018	2019	2018	2019	2018	2019	2018	2019	18-19	
Urtarrila	Enero	59,9%	65,7%	63,1%	63,1%	53,8%	52,5%	61,4%	42,0%	61,8%	41,6%			61,4%	63,8%	3,8%
Otsaila	Febrero	77,6%	66,5%	62,0%	59,9%	54,1%	54,8%	62,1%	77,5%	63,1%	83,5%			69,2%	63,2%	-8,7%
Martxo	Marzo	65,1%	66,1%	61,4%	59,5%	48,8%	56,2%	61,5%	29,4%	61,0%	22,0%			63,0%	61,9%	-1,8%
Apirila	Abril	67,1%	66,7%	60,7%	61,8%	58,0%	58,2%	60,9%	108,1%	60,4%	100,8%	1,3%		63,6%	64,4%	1,3%
Maiatza	Mayo	67,7%	64,3%	61,1%	61,3%	53,2%	55,5%	60,9%	65,7%	60,5%	60,0%	58,4%		64,1%	62,6%	-2,3%
Ekaina	Junio	66,5%	67,0%	63,2%	63,5%	54,1%	78,8%	62,4%	66,5%	60,2%	60,0%	58,9%		64,6%	65,1%	0,8%
Uztaila	Julio	67,4%	67,4%	63,2%	63,4%	68,0%	79,3%	60,4%	70,4%	58,5%	65,1%	59,4%		65,0%	65,1%	0,2%
Abuztua	Agosto	66,2%	66,3%	62,0%	61,9%	76,1%	77,2%	58,2%	54,5%	57,5%	53,8%	58,2%		63,8%	63,7%	-0,1%
Iraila	Septiembre	67,6%	67,0%	60,4%	60,7%	57,6%	79,7%	63,1%	71,6%	60,0%	63,1%	57,1%		63,6%	63,6%	0,1%
Urria	Octubre	67,3%	67,1%	59,0%	58,5%	53,8%	79,3%	62,8%	62,6%	60,8%	60,4%	55,6%		62,7%	62,5%	-0,4%
Azaroa	Noviembre	66,7%	65,3%	59,3%	59,3%	53,3%	79,4%	62,1%	66,2%	59,8%	61,0%	55,9%		62,7%	62,2%	-0,9%
Abendua	Diciembre	66,0%	66,4%	61,3%	61,2%	56,3%	78,0%	61,6%	63,8%	59,1%	60,0%	55,4%		63,3%	63,7%	0,5%
		67,1%	66,3%	61,3%	61,1%	55,7%	66,6%	61,5%	64,4%	60,3%	60,1%	53,4%		63,9%	63,4%	-0,7%

En febrero, abril, julio y septiembre de 2019 en Autobús de Erandio se liquidan viajes Creditrans y Gizatrans de otros meses. En Kbus en febrero y en abril se liquidan viajes de enero y marzo

Etxebarri bus: Sin datos de sus títulos propios de Junio adiciembre de 2019

OTROS MODOS

Viajes	Bizkaiko Zubia		F. Artxanda		F. Larreineta		Asc. Ereaga		Bizimeta		CUOTA CREDITRANS EN OTROS MODOS					
	2018	2019	2018	2019	2018	2019	2018	2019	2018	2019	2018	2019	18-19			
Urtarrila	Enero	53,9%	54,6%	55,8%	61,5%	43,7%	40,3%	40,3%	49,7%	92,3%	89,7%			53,1%	55,0%	3,64%
Otsaila	Febrero	54,4%	56,0%	64,2%	62,2%	51,4%	49,8%	49,5%	48,0%	98,5%	82,6%			55,5%	56,3%	1,39%
Martxo	Marzo	55,0%	53,5%	51,3%	57,9%	57,1%	52,2%	48,7%	48,6%	91,2%	88,4%			53,9%	53,9%	-0,07%
Apirila	Abril	51,5%	51,7%	49,2%	49,1%	50,6%	48,5%	49,8%	48,0%	87,8%	94,3%			50,9%	50,8%	-0,17%
Maiatza	Mayo	52,2%	51,7%	47,5%	50,0%	45,1%	45,0%	40,9%	47,2%	91,3%	94,2%			50,4%	50,8%	0,96%
Ekaina	Junio	53,2%	52,5%	53,7%	48,5%	43,8%	51,9%	44,5%	51,0%	90,5%	92,2%			52,3%	51,6%	-1,38%
Uztaila	Julio	51,1%	52,5%	45,1%	49,9%	52,4%	53,3%	47,2%	48,9%	92,1%	88,8%			49,6%	51,7%	4,11%
Abuztua	Agosto	47,9%	48,7%	39,2%	40,8%	56,7%	56,2%	48,5%	53,3%	97,6%	96,4%			46,1%	47,4%	2,84%
Iraila	Septiembre	51,1%	51,2%	48,4%	48,3%	53,1%	49,3%	48,8%	48,3%	97,6%	96,1%			50,5%	50,4%	-0,18%
Urria	Octubre	52,5%	53,6%	45,2%	51,2%	47,1%	45,4%	43,7%	46,3%	94,8%				50,4%	52,4%	3,98%
Azaroa	Noviembre	53,8%	53,8%	55,1%	52,3%	50,6%	45,7%	45,7%	48,6%	94,9%				53,5%	53,0%	-0,83%
Abendua	Diciembre	53,0%	53,5%	56,3%	57,3%	52,4%	54,0%	49,9%	49,8%	94,3%	100,0%			53,4%	54,0%	1,16%
		52,3%	52,7%	49,5%	51,2%	50,3%	49,5%	46,7%	49,3%	93,6%	92,1%			51,3%	52,1%	1,41%



ctb

bizkaiko garri partzuergoa
consorcio de transportes de bizkaia

CUOTA CREDITRANS

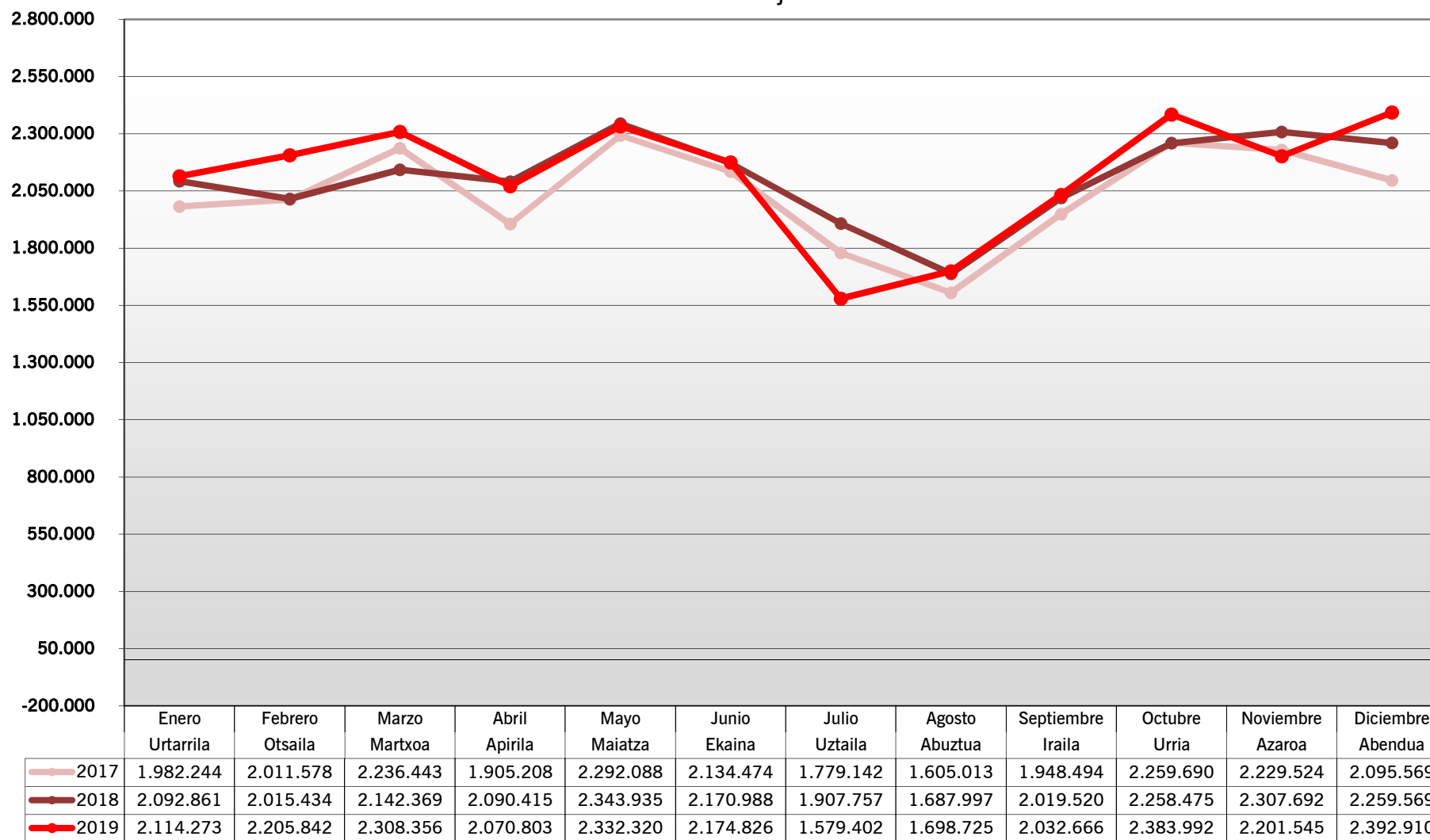
s/ Transporte Público

	Viajes	Mensual			Acumulado		
		2018	2019	Variación 18/19	2018	2019	Variación 18/19
Urtarrila	Enero	54,2%	55,9%	3,2%	54,2%	55,9%	3,2%
Otsaila	Febrero	56,8%	54,0%	-4,9%	55,5%	55,0%	-0,9%
Martxoa	Marzo	56,4%	54,3%	-3,7%	55,8%	54,7%	-1,9%
Apirila	Abril	55,1%	56,7%	3,0%	55,6%	55,2%	-0,7%
Maiatza	Mayo	54,2%	54,7%	0,9%	55,3%	55,1%	-0,4%
Ekaina	Junio	57,6%	58,1%	0,9%	55,7%	55,6%	-0,2%
Uztaila	Julio	59,4%	59,8%	0,7%	56,2%	56,1%	0,0%
Abuztua	Agosto	61,3%	61,5%	0,4%	56,7%	56,7%	0,0%
Iraila	Septiembre	56,0%	56,3%	0,5%	56,6%	56,6%	0,1%
Urria	Octubre	54,2%	54,1%	-0,2%	56,3%	56,4%	0,0%
Azaroa	Noviembre	54,1%	54,1%	-0,1%	56,1%	56,1%	0,0%
Abendua	Diciembre	58,3%	59,3%	1,8%	56,3%	56,4%	0,2%
		56,3%	56,4%	0,2%			

Año 2019: Faltan datos de títulos propios de Feve. Datos de EuskoTren pendientes de confirmación

Etxebarri bus: Sin datos de sus títulos propios de Junio a diciembre de 2019

GIZATRANS Bidaiariak - Viajeros

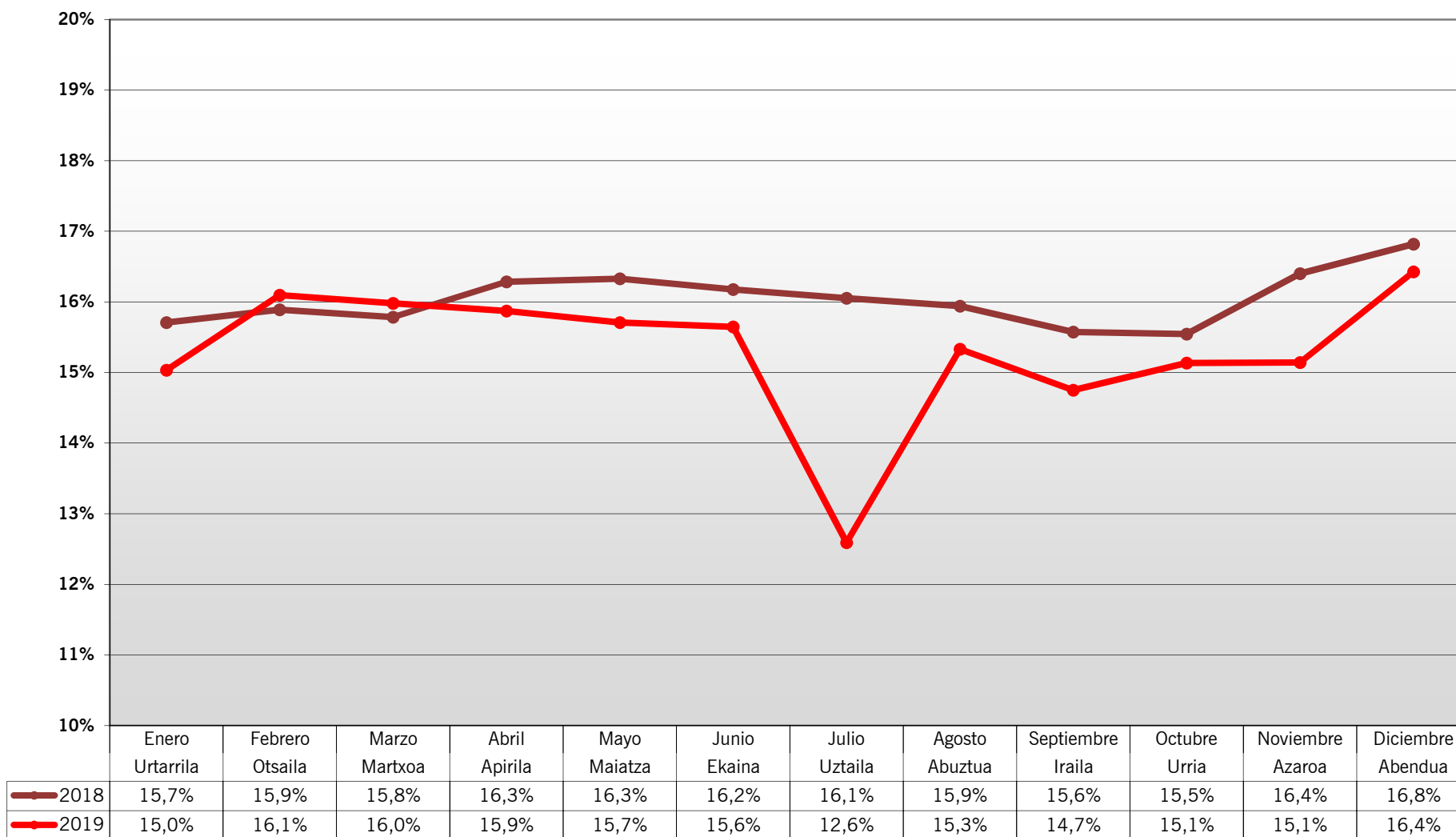


**ctb****bizkaiko garrio partzuergoa**
consorcio de transportes de bizkaia**GIZATRANS**

Viajes		2017	2018	2019	Variación 18/19
Urtarrila	Enero	1.982.244	2.092.861	2.114.273	1,02%
Otsaila	Febrero	2.011.578	2.015.434	2.205.842	9,45%
Martxoa	Marzo	2.236.443	2.142.369	2.308.356	7,75%
Apirila	Abril	1.905.208	2.090.415	2.070.803	-0,94%
Maiatza	Mayo	2.292.088	2.343.935	2.332.320	-0,50%
Ekaina	Junio	2.134.474	2.170.988	2.174.826	0,18%
Uztaila	Julio	1.779.142	1.907.757	1.579.402	-17,21%
Abuztua	Agosto	1.605.013	1.687.997	1.698.725	0,64%
Iraila	Septiembre	1.948.494	2.019.520	2.032.666	0,65%
Urria	Octubre	2.259.690	2.258.475	2.383.992	5,56%
Azaroa	Noviembre	2.229.524	2.307.692	2.201.545	-4,60%
Abendua	Diciembre	2.095.569	2.259.569	2.392.910	5,90%
		24.479.467	25.297.012	25.495.660	0,79%

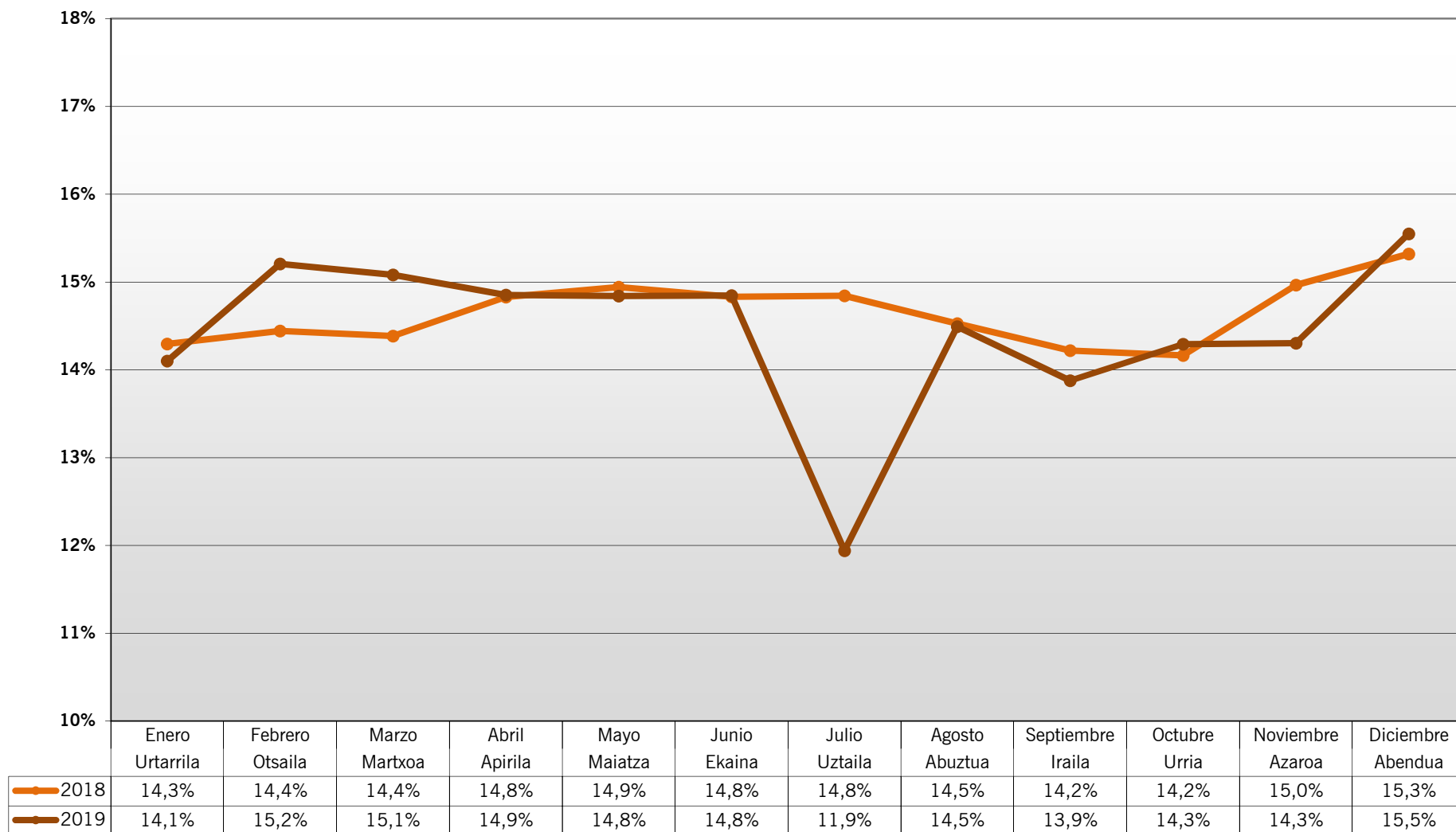
Viajes Acumulados		2016	2017	2018	Variación 17/18
Urtarrila	Enero	1.982.244	2.092.861	2.114.273	1,02%
Otsaila	Febrero	3.993.822	4.108.295	4.320.115	5,16%
Martxoa	Marzo	6.230.265	6.250.664	6.628.471	6,04%
Apirila	Abril	8.135.473	8.341.079	8.699.274	4,29%
Maiatza	Mayo	10.427.561	10.685.014	11.031.594	3,24%
Ekaina	Junio	12.562.035	12.856.002	13.206.420	2,73%
Uztaila	Julio	14.341.177	14.763.759	14.785.822	0,15%
Abuztua	Agosto	15.946.190	16.451.756	16.484.547	0,20%
Iraila	Septiembre	17.894.684	18.471.276	18.517.213	0,25%
Urria	Octubre	20.154.374	20.729.751	20.901.205	0,83%
Azaroa	Noviembre	22.383.898	23.037.443	23.102.750	0,28%
Abendua	Diciembre	24.479.467	25.297.012	25.495.660	0,79%

CUOTA GIZATRANS s/ VIAJES TOTALES RED GIZATRANS



Junio a diciembre de 2019: Sin datos de títulos propios de Etxebarri Bus

CUOTA GIZATRANS s/ VIAJES TOTALES TRANSPORTE PÚBLICO



Año 2019: Sin datos de títulos propios de Feve. Junio a diciembre de 2019: Sin datos de títulos propios de Etxebarri Bus

CUOTA GIZATRANS

FERROCARRIL

Viajes	Metro Bilbao		Euskotran		EuskoTren						Cuota Gizatrans en Ferrocarril					
	2018	2019	2018	2019	2018	2019					2018	2019	18-19			
Urtarrila	Enero	13,4%	13,3%	16,8%	16,4%	15,2%	15,2%							11,8%	12,3%	4,7%
Otsaila	Febrero	13,1%	13,8%	15,3%	17,3%	14,4%	15,6%							11,4%	12,9%	13,7%
Marxoa	Marzo	13,6%	13,9%	1,7%	16,7%	15,7%	15,3%							11,6%	12,9%	11,6%
Apirila	Abril	13,6%	13,6%	15,7%	15,9%	15,6%	15,6%							11,9%	12,5%	5,1%
Maiatza	Mayo	13,6%	13,6%	15,6%	15,5%	15,2%	15,3%							12,0%	12,6%	5,3%
Ekaina	Junio	13,3%	13,2%	16,0%	16,7%	15,1%	15,2%							11,8%	12,4%	5,7%
Uztaila	Julio	13,1%	12,9%	14,5%	14,7%	15,9%	16,1%							11,8%	12,2%	3,6%
Abuztua	Agosto	13,1%	12,9%	14,8%	15,0%	15,2%	15,0%							11,5%	12,1%	5,2%
Iraila	Septiembre	12,9%	12,6%	13,4%	14,3%	15,4%	14,4%							11,4%	11,7%	2,6%
Urria	Octubre	13,0%	13,0%	14,5%	14,4%	14,7%	14,8%							11,4%	12,1%	6,1%
Azaroa	Noviembre	13,8%	13,3%	15,9%	15,0%	15,5%	14,9%							12,1%	12,4%	2,2%
Abendua	Diciembre	14,3%	14,5%	17,3%	17,3%	16,3%	15,7%							12,6%	13,6%	7,8%
		13,4%	13,4%	14,3%	15,8%	15,4%	15,2%							11,8%	12,5%	6,1%

Año 2019: Faltan datos de títulos propios de Feve. Datos de EuskoTren pendientes de confirmación

AUTOBÚS

Viajes	Bilbobus		Bizkaibus		Etxebarri Bus		Autobús de Erandio		Kbus		Lejoan Busa		Cuota Gizatrans en Autobús					
	2018	2019	2018	2019	2018	2019	2018	2019	2018	2019			2018	2019	18/19			
Urtarrila	Enero	19,2%	20,5%	17,4%	16,8%	13,6%	13,2%	31,5%	21,0%	30,3%	21,1%					18,5%	18,5%	0,2%
Otsaila	Febrero	24,0%	23,3%	15,6%	16,9%	13,5%	14,2%	30,9%	38,6%	29,3%	42,3%					19,7%	20,1%	1,9%
Marxoa	Marzo	21,6%	23,5%	16,4%	17,4%	13,1%	15,0%	31,4%	14,8%	31,7%	12,2%					19,0%	20,1%	5,3%
Apirila	Abril	22,5%	23,1%	17,0%	16,9%	15,0%	14,8%	35,0%	53,7%	31,7%	55,9%	1,1%				19,8%	20,2%	1,8%
Maiatza	Mayo	22,6%	21,9%	17,4%	17,3%	13,6%	14,6%	31,9%	29,0%	31,3%	32,3%	32,5%				20,0%	19,7%	-1,8%
Ekaina	Junio	22,1%	22,7%	17,9%	17,6%	13,9%	21,2%	28,9%	25,9%	31,0%	31,7%	31,4%				20,1%	20,2%	0,6%
Uztaila	Julio	22,1%	2,3%	18,4%	17,9%	17,7%	20,7%	32,0%	34,4%	31,8%	31,7%	30,2%				20,2%	11,7%	-42,3%
Abuztua	Agosto	21,7%	21,9%	18,7%	18,5%	20,1%	22,8%	34,0%	26,5%	32,5%	30,9%	32,1%				20,2%	20,2%	-0,1%
Iraila	Septiembre	21,3%	21,1%	16,7%	16,2%	14,4%	20,3%	29,9%	30,8%	31,6%	33,3%	29,5%				19,0%	18,6%	-1,7%
Urria	Octubre	21,7%	22,1%	16,0%	16,0%	13,1%	20,7%	30,1%	28,0%	31,6%	32,5%	28,1%				18,8%	19,0%	0,9%
Azaroa	Noviembre	22,6%	21,2%	16,7%	15,7%	13,9%	20,6%	31,2%	29,4%	32,7%	31,3%	27,2%				19,7%	18,5%	-6,3%
Abendua	Diciembre	23,3%	22,8%	17,6%	17,1%	15,4%	22,0%	35,4%	29,4%	32,7%	32,2%	27,7%				20,4%	20,1%	-1,5%
		22,0%	20,8%	17,1%	16,9%	14,3%	17,5%	31,7%	29,8%	31,5%	32,0%	27,7%				19,6%	18,9%	-3,4%

En febrero, abril, julio y septiembre de 2019 en Autobús de Erandio se liquidan viajes Creditrans y Gizatrans de otros meses. En Kbus en febrero y en abril se liquidan viajes de enero y marzo

Etxebarri bus: Sin datos de sus títulos propios de Junio a diciembre de 2019

OTROS MODOS

Viajes	Bizkaiko Zubia		F. Artxanda		F. Larreineta		Asc. Ereaaga		Bizimeta		Cuota Gizatrans en Otros Modos					
	2018	2019	2018	2019	2018	2019	2018	2019	2018	2019	2018	2019	18/19			
Urtarrila	Enero	10,1%	9,8%	6,3%	6,1%	9,7%	10,3%	30,3%	33,0%	7,7%	10,3%			10,7%	10,4%	-3,1%
Otsaila	Febrero	9,6%	11,5%	7,1%	7,3%	9,3%	11,6%	34,1%	37,9%	1,5%	17,4%			10,5%	12,8%	21,7%
Marxoa	Marzo	10,1%	11,2%	5,5%	6,7%	10,2%	11,3%	31,7%	33,5%	8,8%	11,6%			10,7%	12,2%	13,8%
Apirila	Abril	9,8%	9,4%	6,0%	4,6%	10,9%	10,3%	32,5%	30,0%	12,2%	5,7%			10,9%	9,7%	-10,3%
Maiatza	Mayo	10,3%	10,3%	5,8%	4,9%	10,5%	10,1%	28,6%	34,4%	8,7%	5,8%			10,9%	10,9%	0,3%
Ekaina	Junio	10,1%	10,0%	6,0%	5,3%	9,7%	11,5%	28,1%	29,9%	9,5%	7,8%			10,9%	10,8%	-0,6%
Uztaila	Julio	9,1%	9,3%	5,2%	4,8%	12,9%	13,2%	21,9%	27,7%	7,9%	11,2%			9,6%	10,1%	5,0%
Abuztua	Agosto	9,2%	9,3%	4,4%	3,7%	11,6%	11,4%	26,4%	27,1%	2,4%	3,6%			9,9%	10,1%	1,5%
Iraila	Septiembre	10,0%	9,9%	5,0%	4,4%	11,3%	11,6%	32,1%	32,0%	2,4%	3,9%			10,9%	10,5%	-4,2%
Urria	Octubre	10,2%	10,6%	4,6%	5,3%	12,6%	11,9%	35,5%	35,4%	5,2%				10,4%	11,1%	6,0%
Azaroa	Noviembre	10,8%	10,3%	5,6%	5,2%	13,8%	13,3%	35,8%	33,3%	5,1%				11,5%	10,4%	-9,3%
Abendua	Diciembre	10,6%	10,6%	5,9%	5,9%	10,2%	12,9%	30,7%	31,1%	5,7%				11,0%	10,8%	-1,9%
		10,0%	10,2%	5,5%	5,2%	11,1%	11,6%	29,7%	31,4%	6,4%	7,9%			10,6%	10,8%	1,5%



bizkaiko garrio partzuergoa
consorcio de transportes de bizkaia

CUOTA GIZATRANS

s/ Transporte Público

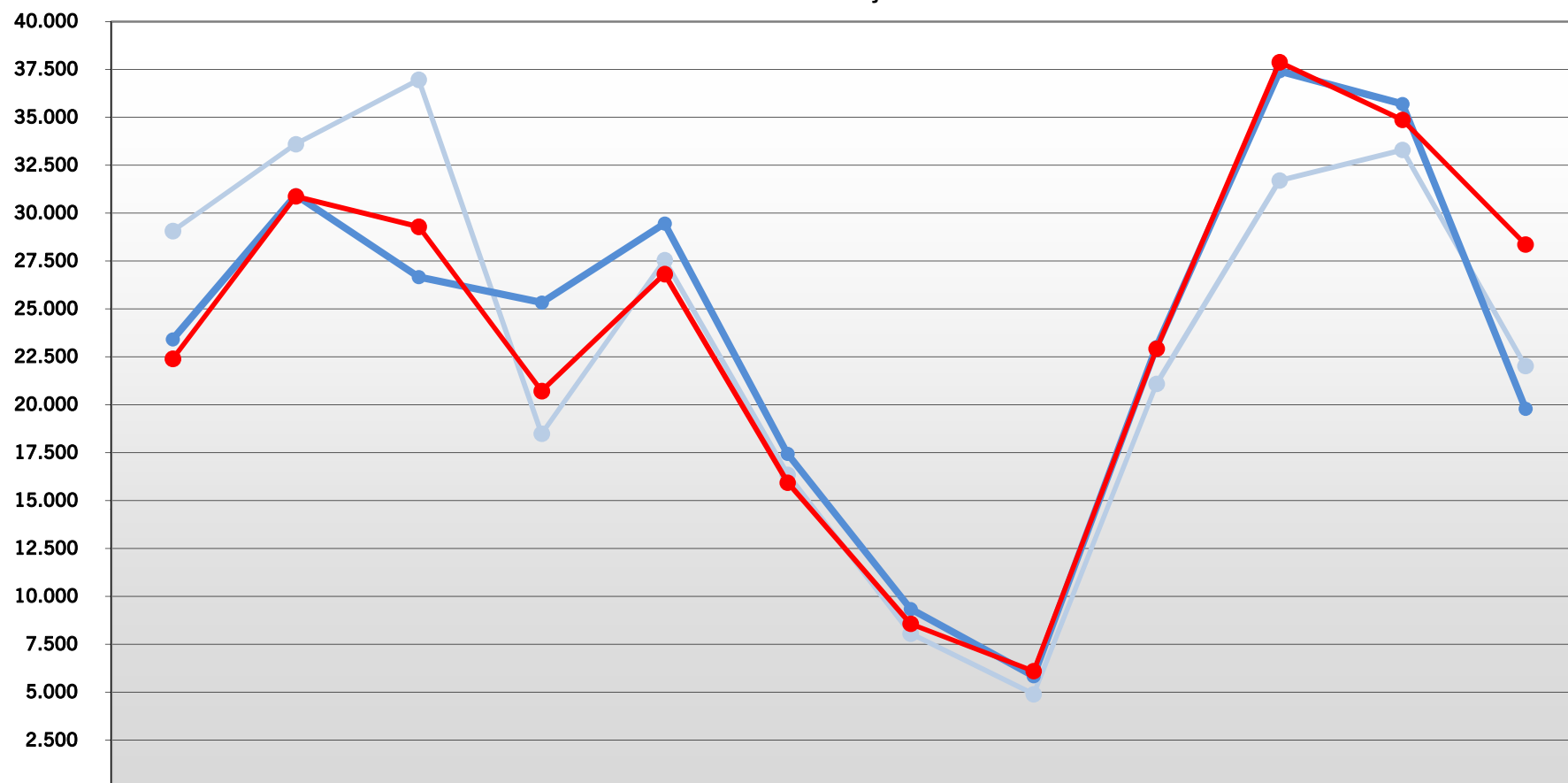
	Viajes	Mensual			Acumulado		
		2018	2019	Variación 18/19	2018	2019	Variación18/19
Urtarrila	Enero	14,3%	14,1%	-1,3%	14,3%	14,1%	-1,3%
Otsaila	Febrero	14,4%	15,2%	5,3%	14,4%	14,6%	1,9%
Martxoa	Marzo	14,4%	15,1%	4,9%	14,4%	14,8%	2,9%
Apirila	Abril	14,8%	14,9%	0,2%	14,5%	14,8%	2,2%
Maiatza	Mayo	14,9%	14,8%	-0,7%	14,6%	14,8%	1,6%
Ekaina	Junio	14,8%	14,8%	0,1%	14,6%	14,8%	1,3%
Uztaila	Julio	14,8%	11,9%	-19,5%	14,7%	14,4%	-1,4%
Abuztua	Agosto	14,5%	14,5%	-0,2%	14,6%	14,5%	-1,3%
Iraila	Septiembre	14,2%	13,9%	-2,4%	14,6%	14,4%	-1,4%
Urria	Octubre	14,2%	14,3%	0,9%	14,5%	14,4%	-1,2%
Azaroa	Noviembre	15,0%	14,3%	-4,4%	14,6%	14,4%	-1,5%
Abendua	Diciembre	15,3%	15,5%	1,5%	14,6%	14,5%	-1,2%
		14,6%	14,5%	-1,2%			

Año 2019: Faltan datos de títulos propios de Feve. Datos de EuskoTren pendientes de confirmación
Etxebarri bus: Sin datos de sus títulos propios de Junio a diciembre de 2019

S/ Red Gizatrans

	Viajes	Mensual			Acumulado		
		2018	2019	Variación 18/19	2018	2019	Variación18/19
Urtarrila	Enero	15,7%	15,0%	-4,3%	15,7%	15,0%	-4,3%
Otsaila	Febrero	15,9%	16,1%	1,3%	15,8%	15,6%	-1,5%
Martxoa	Marzo	15,8%	16,0%	1,2%	15,8%	15,7%	-0,6%
Apirila	Abril	16,3%	15,9%	-2,5%	15,9%	15,7%	-1,1%
Maiatza	Mayo	16,3%	15,7%	-3,8%	16,0%	15,7%	-1,7%
Ekaina	Junio	16,2%	15,6%	-3,3%	16,0%	15,7%	-1,9%
Uztaila	Julio	16,1%	12,6%	-21,6%	16,0%	15,3%	-4,5%
Abuztua	Agosto	15,9%	15,3%	-3,8%	16,0%	15,3%	-4,4%
Iraila	Septiembre	15,6%	14,7%	-5,3%	16,0%	15,3%	-4,5%
Urria	Octubre	15,5%	15,1%	-2,6%	15,9%	15,2%	-4,3%
Azaroa	Noviembre	16,4%	15,1%	-7,7%	16,0%	15,2%	-4,7%
Abendua	Diciembre	16,8%	16,4%	-2,3%	16,0%	15,3%	-4,4%
		16,0%	15,3%	-4,4%			

MENSUAL GAZTE BIO Bidaiariak - Viajeros



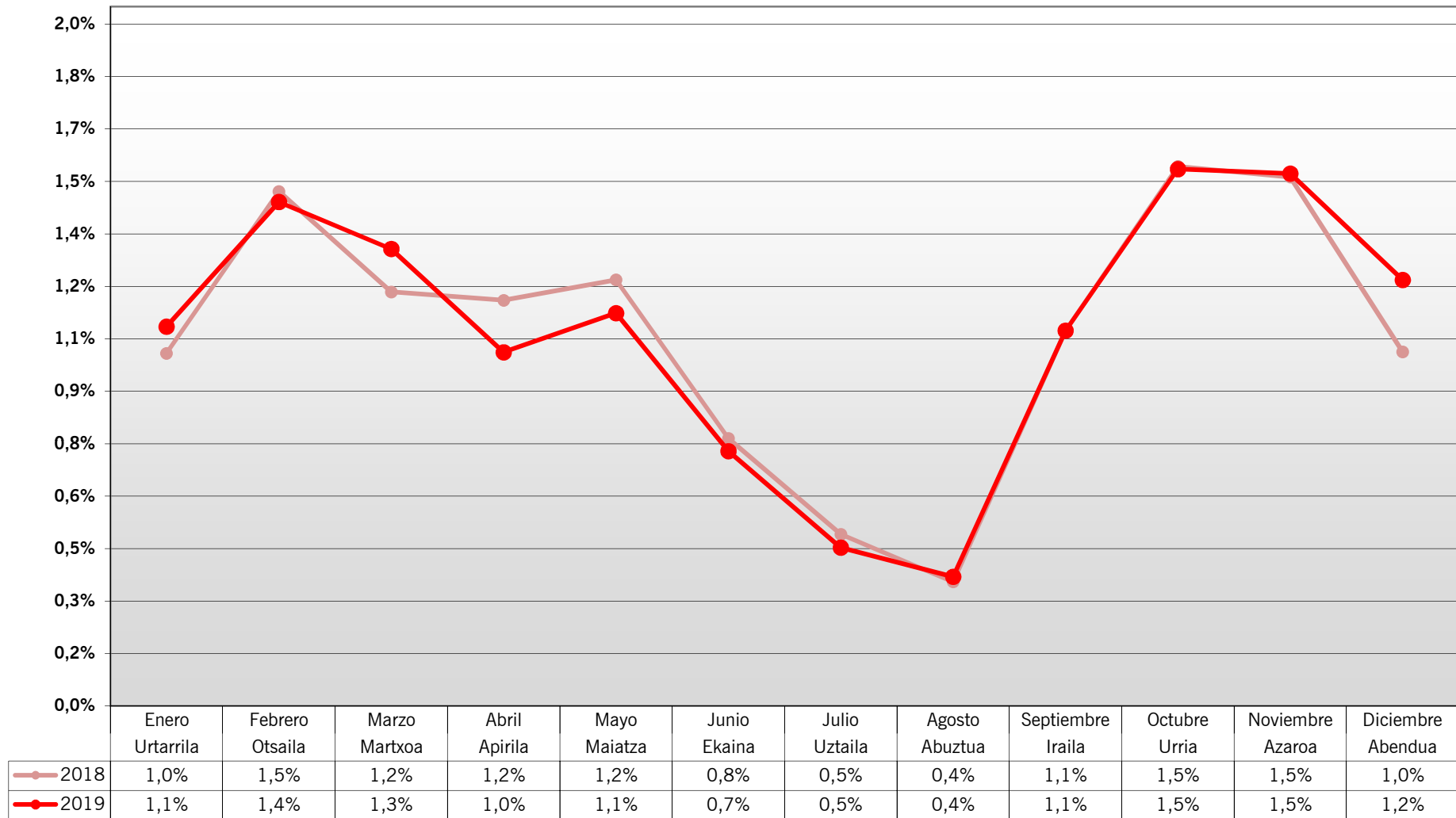
	Enero Urtarrila	Febrero Otsaila	Marzo Martxoa	Abril Apirila	Mayo Maiatza	Junio Ekaina	Julio Uztaila	Agosto Abuztua	Septiembre Iraila	Octubre Urria	Noviembre Azaroa	Diciembre Abendua
2017	29.070	33.604	36.964	18.489	27.550	16.355	8.061	4.900	21.095	31.708	33.303	22.022
2018	23.421	30.945	26.670	25.343	29.462	17.439	9.338	5.843	23.011	37.417	35.697	19.791
2019	22.402	30.879	29.292	20.718	26.822	15.941	8.575	6.103	22.925	37.877	34.867	28.371

**ctb**bizkaiko garrio partzuergoa
consorcio de transportes de bizkaia**MENSUAL GAZTE BILBAO**

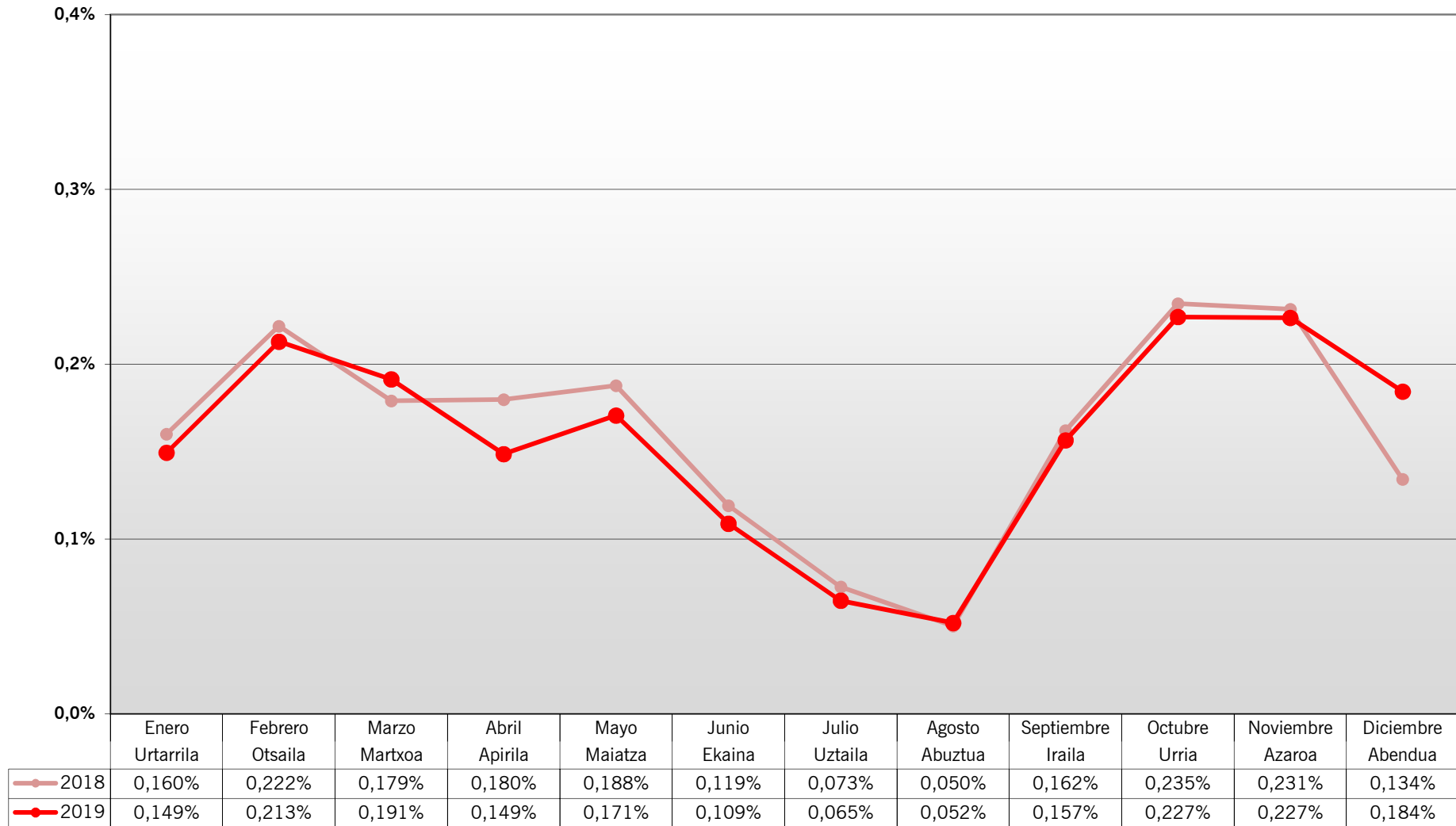
Viajes		2017	2018	2019	Variación 18/19
Urtarrila	Enero	29.070	23.421	22.402	-4,35%
Otsaila	Febrero	33.604	30.945	30.879	-0,21%
Martxoa	Marzo	36.964	26.670	29.292	9,83%
Apirila	Abril	18.489	25.343	20.718	-18,25%
Maiatza	Mayo	27.550	29.462	26.822	-8,96%
Ekaina	Junio	16.355	17.439	15.941	-8,59%
Uztaila	Julio	8.061	9.338	8.575	-8,17%
Abuztua	Agosto	4.900	5.843	6.103	4,45%
Iraila	Septiembre	21.095	23.011	22.925	-0,37%
Urria	Octubre	31.708	37.417	37.877	1,23%
Azaroa	Noviembre	33.303	35.697	34.867	-2,33%
Abendua	Diciembre	22.022	19.791	28.371	43,35%
		283.121	284.377	284.772	0,14%

Viajes Acumulados		2017	2018	2019	Variación 18/19
Urtarrila	Enero	29.070	23.421	22.402	-4,35%
Otsaila	Febrero	62.674	54.366	53.281	-2,00%
Martxoa	Marzo	99.638	81.036	82.573	1,90%
Apirila	Abril	118.127	106.379	103.291	-2,90%
Maiatza	Mayo	145.677	135.841	130.113	-4,22%
Ekaina	Junio	162.032	153.280	146.054	-4,71%
Uztaila	Julio	170.093	162.618	154.629	-4,91%
Abuztua	Agosto	174.993	168.461	160.732	-4,59%
Iraila	Septiembre	196.088	191.472	183.657	-4,08%
Urria	Octubre	227.796	228.889	221.534	-3,21%
Azaroa	Noviembre	261.099	264.586	256.401	-3,09%
Abendua	Diciembre	283.121	284.377	284.772	0,14%

CUOTA MENSUAL GAZTE BIO s/ VIAJES TOTALES BILBOBUS Y FUNICULAR ARTXANDA



CUOTA MENSUAL GAZTE BIO s/ VIAJES TOTALES TRANSPORTE PÚBLICO



Año 2019: Sin datos de títulos propios de Feve. Junio a diciembre de 2019: Sin datos de títulos propios de Etxebarri Bus

**ctb**bizkaiko garri partzuergoa
consorcio de transportes de bizkaia**CUOTA MENSUAL GAZTE BILBAO s/ VIAJES TOTALES EN CADA MODO.**

	Viajes	Bilbobus		Funicular de Artxanda		TOTAL		
		2018	2019	2018	2019	2018	2019	18/19
Urtarrila	Enero	1,0%	1,1%	0,3%	0,2%	1,0%	1,1%	7,6%
Otsaila	Febrero	1,5%	1,5%	0,4%	0,3%	1,5%	1,4%	-2,0%
Martxoa	Marzo	1,2%	1,3%	0,2%	0,2%	1,2%	1,3%	10,4%
Apirila	Abril	1,2%	1,1%	0,2%	0,1%	1,2%	1,0%	-12,8%
Maiatza	Mayo	1,2%	1,2%	0,3%	0,2%	1,2%	1,1%	-7,8%
Ekaina	Junio	0,8%	0,8%	0,1%	0,1%	0,8%	0,7%	-4,7%
Uztaila	Julio	0,5%	0,5%	0,1%	0,1%	0,5%	0,5%	-7,7%
Abuztua	Agosto	0,4%	0,4%	0,0%	0,0%	0,4%	0,4%	4,1%
Iraila	Septiembre	1,1%	1,1%	0,1%	0,1%	1,1%	1,1%	-0,02%
Urria	Octubre	1,6%	1,6%	0,3%	0,2%	1,5%	1,5%	-0,5%
Azaroa	Noviembre	1,6%	1,6%	0,2%	0,2%	1,5%	1,5%	0,7%
Abendua	Diciembre	1,0%	1,3%	0,2%	0,2%	1,0%	1,2%	20,3%
		1,1%	1,1%	0,2%	0,1%	1,1%	1,1%	0,7%

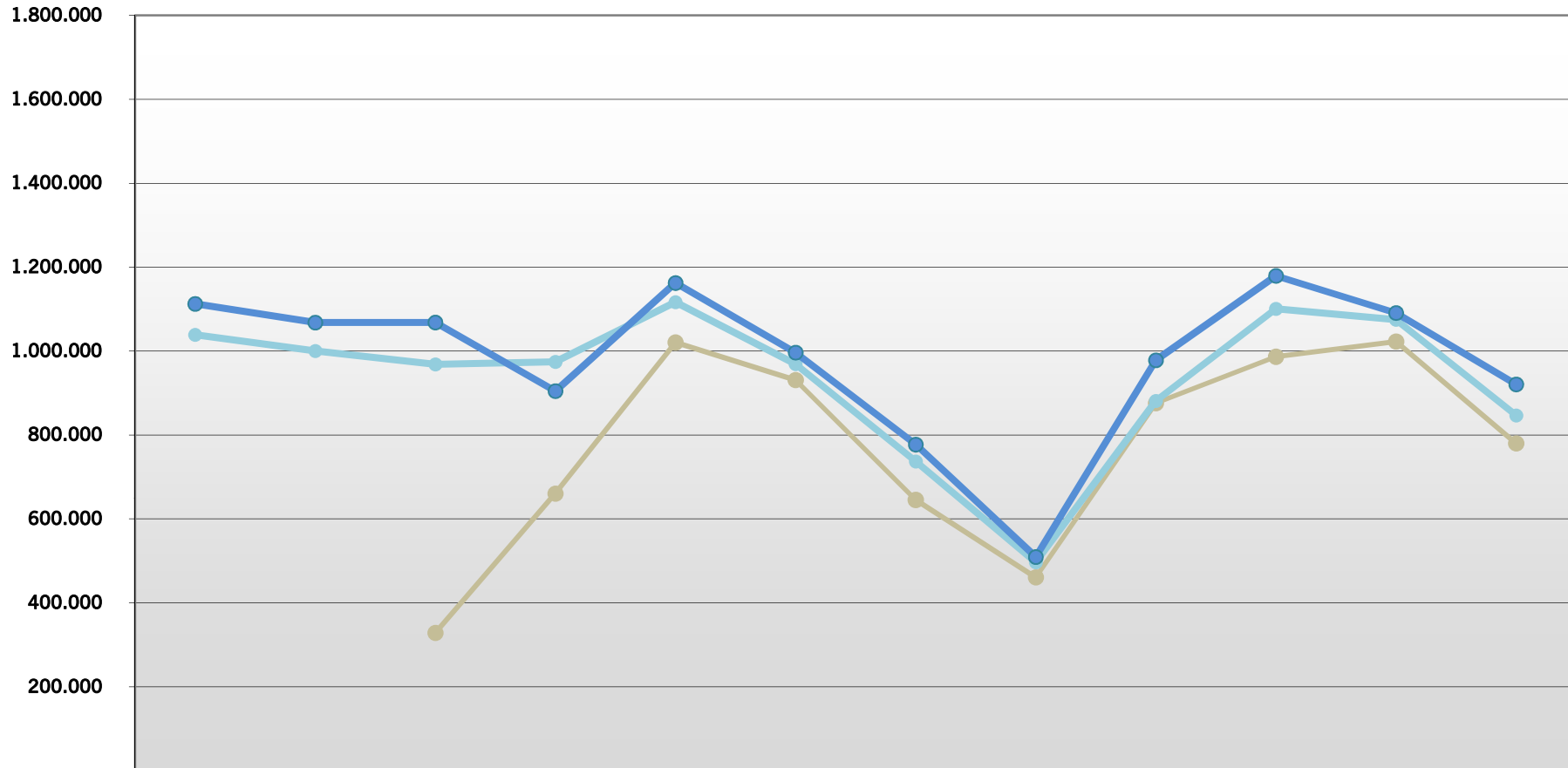
s/ Transporte Público

	Viajes	Mensual Gazte Bilbao		
		2018	2019	Variación 18/19
Urtarrila	Enero	0,160%	0,149%	-6,6%
Otsaila	Febrero	0,222%	0,213%	-4,0%
Martxoa	Marzo	0,179%	0,191%	6,9%
Apirila	Abril	0,180%	0,149%	-17,3%
Maiatza	Mayo	0,188%	0,171%	-9,1%
Ekaina	Junio	0,119%	0,109%	-8,7%
Uztaila	Julio	0,073%	0,065%	-10,8%
Abuztua	Agosto	0,050%	0,052%	3,5%
Iraila	Septiembre	0,162%	0,157%	-3,4%
Urria	Octubre	0,235%	0,227%	-3,2%
Azaroa	Noviembre	0,231%	0,227%	-2,1%
Abendua	Diciembre	0,134%	0,184%	37,4%
		0,165%	0,162%	-1,8%

Año 2019: Faltan datos de títulos propios de Feve. Datos de EuskoTren pendientes de confirmación

Etxebarri bus: Sin datos de sus títulos propios de Junio a diciembre de 2019

BIDAI 50 Bidaiariak - Viajeros



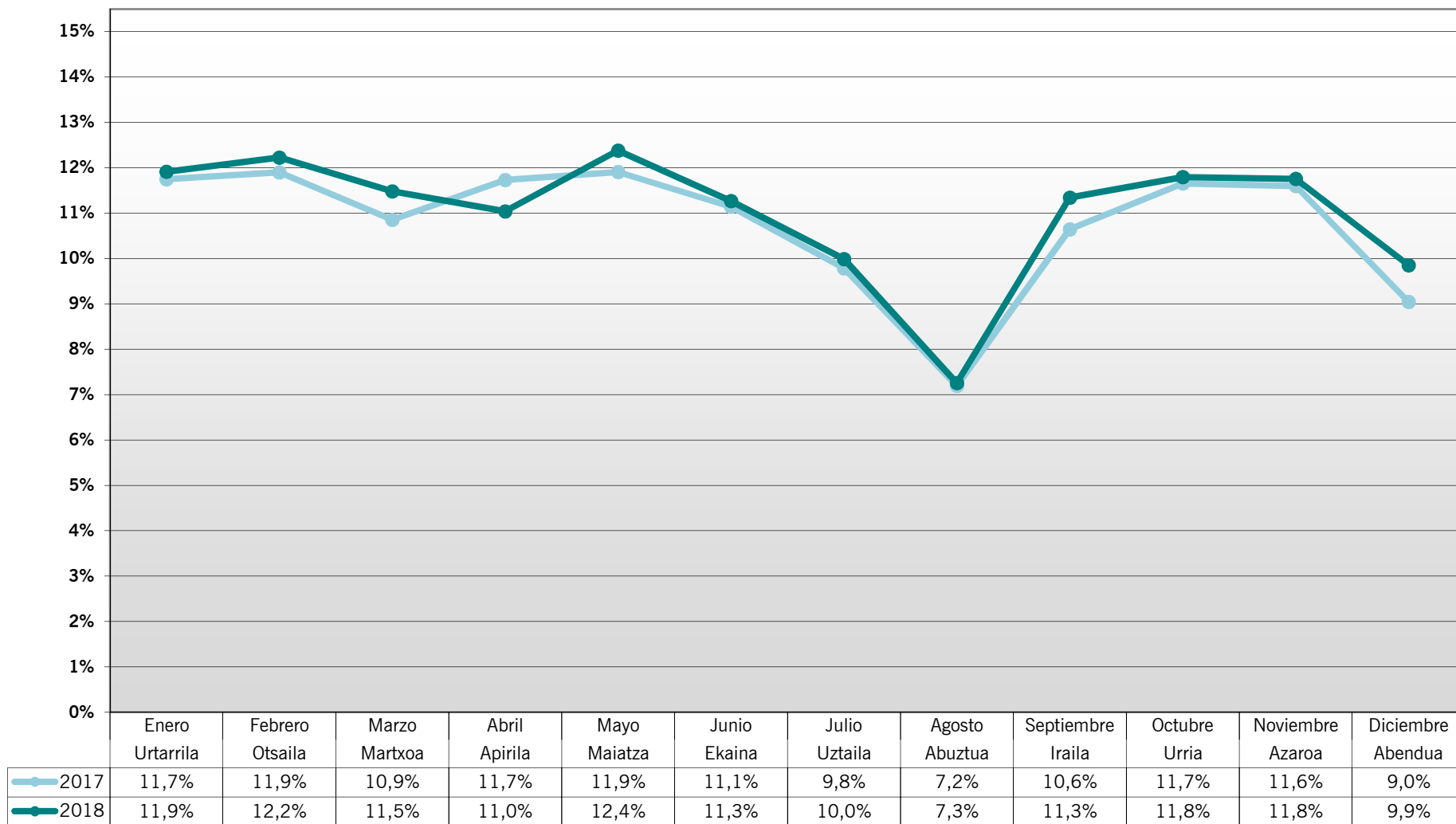
2017			328.313	660.460	1.020.643	930.939	645.443	460.731	876.031	986.667	1.022.753	779.964
2018	1.038.645	1.000.093	968.197	974.175	1.116.396	969.273	737.182	496.490	881.466	1.100.611	1.074.485	846.416
2019	1.112.533	1.068.004	1.068.195	904.740	1.162.308	996.483	777.216	509.394	978.248	1.179.418	1.090.848	920.764

**ctb**bizkaiko garrio partzuergoa
consorcio de transportes de bizkaia**VIAJES BIDAI 50**

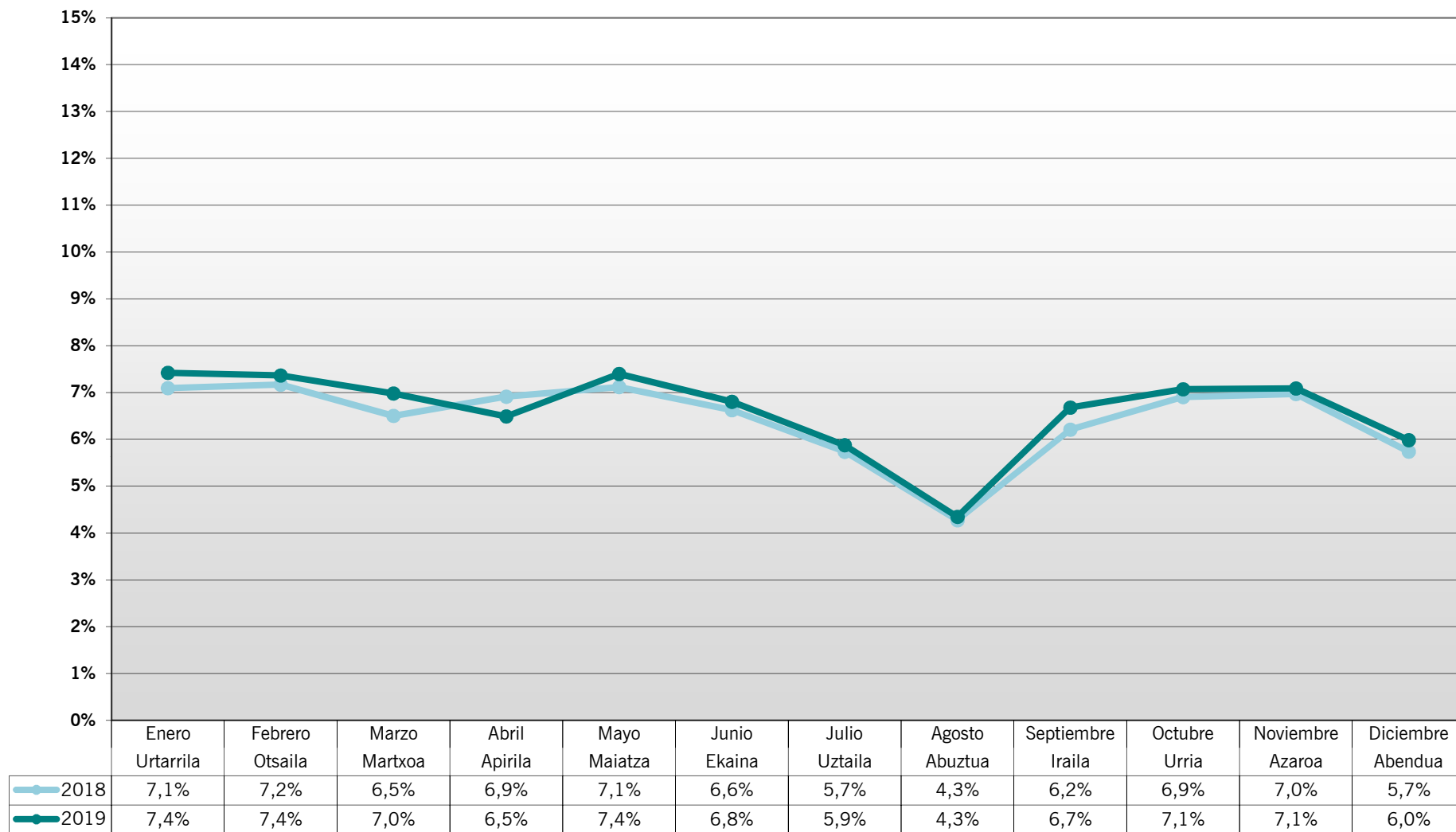
Viajes		2017	2018	2019	Variación 18/19
Urtarrila	Enero		1.038.645	1.112.533	7,11%
Otsaila	Febrero		1.000.093	1.068.004	6,79%
Martxoa	Marzo	328.313	968.197	1.068.195	10,33%
Apirila	Abril	660.460	974.175	904.740	-7,13%
Maiatza	Mayo	1.020.643	1.116.396	1.162.308	4,11%
Ekaina	Junio	930.939	969.273	996.483	2,81%
Uztaila	Julio	645.443	737.182	777.216	5,43%
Abuztua	Agosto	460.731	496.490	509.394	2,60%
Iraila	Septiembre	876.031	881.466	978.248	10,98%
Urria	Octubre	986.667	1.100.611	1.179.418	7,16%
Azaroa	Noviembre	1.022.753	1.074.485	1.090.848	1,52%
Abendua	Diciembre	779.964	846.416	920.764	8,78%
		7.711.944	11.203.429	11.768.151	5,04%

Viajes Acumulados		2017	2018	2019	Variación 18/19
Urtarrila	Enero		1.038.645	1.112.533	7,11%
Otsaila	Febrero		2.038.738	2.180.537	6,96%
Martxoa	Marzo	328.313	3.006.935	3.248.732	8,04%
Apirila	Abril	988.773	3.981.110	4.153.472	4,33%
Maiatza	Mayo	2.009.416	5.097.506	5.315.780	4,28%
Ekaina	Junio	2.940.355	6.066.779	6.312.263	4,05%
Uztaila	Julio	3.585.798	6.803.961	7.089.479	4,20%
Abuztua	Agosto	4.046.529	7.300.451	7.598.873	4,09%
Iraila	Septiembre	4.922.560	8.181.917	8.577.121	4,83%
Urria	Octubre	5.909.227	9.282.528	9.756.539	5,11%
Azaroa	Noviembre	6.931.980	10.357.013	10.847.387	4,73%
Abendua	Diciembre	7.711.944	11.203.429	11.768.151	5,04%

CUOTA BIDAI 50 s/ VIAJES TOTALES OPERADORES INTEGRADOS



CUOTA BIDAI 50 s/ VIAJES TOTALES TRANSPORTE PÚBLICO



Año 2019: Sin datos de títulos propios de Feve. Junio a diciembre de 2019: Sin datos de títulos propios de Etxebarri Bus

**ctb**bizkaiko garri partzuergoa
consorcio de transportes de bizkaia**CUOTA BIDAI 50****FERROCARRIL**

	Viajes	Metro Bilbao		EuskoTran		EuskoTren		CUOTA BIDAI 50 EN FERROCARRIL		
		2018	2019	2018	2019	2018	2019	2018	2019	18-19
Urtarrila	Enero	12,3%	12,5%	2,2%	2,2%	9,7%	9,6%	10,3%	10,8%	5,4%
Otsaila	Febrero	12,5%	12,8%	2,3%	2,4%	9,5%	9,8%	10,4%	11,2%	7,8%
Martxoa	Marzo	11,4%	12,1%	2,0%	2,1%	9,0%	9,3%	9,5%	10,5%	10,9%
Apirila	Abril	12,3%	11,7%	2,0%	1,9%	9,8%	8,7%	10,2%	10,0%	-2,5%
Maiatza	Mayo	12,5%	13,1%	2,1%	2,1%	10,1%	9,9%	10,5%	11,4%	8,5%
Ekaina	Junio	11,7%	11,9%	1,9%	2,0%	8,8%	8,5%	9,8%	10,4%	6,0%
Uztaila	Julio	10,3%	10,6%	1,6%	1,6%	7,5%	7,3%	8,7%	9,2%	5,9%
Abuztua	Agosto	7,7%	7,8%	1,0%	1,0%	5,0%	5,0%	6,3%	6,7%	6,2%
Iraila	Septiembre	11,5%	12,0%	1,6%	1,7%	5,9%	8,7%	9,3%	10,3%	11,2%
Urria	Octubre	12,2%	12,5%	2,0%	2,0%	9,7%	9,4%	10,2%	10,8%	6,2%
Azaroa	Noviembre	12,2%	12,4%	2,0%	2,0%	9,7%	9,7%	10,1%	10,8%	6,5%
Abendua	Diciembre	9,6%	10,5%	1,6%	1,8%	7,0%	7,4%	8,0%	9,1%	14,0%
		11,4%	11,7%	1,9%	1,9%	8,5%	9,6%	9,5%	10,2%	7,2%

Datos de EuskoTren pendientes de confirmación

AUTOBÚS

	Viajes	Lejoan Busa					CUOTA BIDAI 50 EN AUTOBÚS		
		2018	2019				2018	2019	18/19
Urtarrila	Enero								
Otsaila	Febrero								
Martxoa	Marzo								
Apirila	Abril								
Maiatza	Mayo								
Ekaina	Junio								
Uztaila	Julio								
Abuztua	Agosto								
Iraila	Septiembre		1,3%						
Urria	Octubre		1,6%					0,01%	
Azaroa	Noviembre		1,8%					0,01%	
Abendua	Diciembre		1,4%					0,01%	
			0,8%					0,002%	

OTROS MODOS

	Viajes	Funicular de Larreineta					CUOTA BIDAI 50 EN OTROS MODOS		
		2018	2019				2018	2019	18/19
Urtarrila	Enero	0,3%	0,2%				0,01%	0,01%	-37,6%
Otsaila	Febrero	0,5%	0,8%				0,02%	0,02%	39,3%
Martxoa	Marzo	0,4%	0,6%				0,01%	0,02%	57,0%
Apirila	Abril	0,4%	0,6%				0,01%	0,02%	49,1%
Maiatza	Mayo	0,5%	0,3%				0,02%	0,01%	-44,7%
Ekaina	Junio	0,3%	0,2%				0,01%	0,01%	-16,4%
Uztaila	Julio	0,4%	0,4%				0,01%	0,01%	6,8%
Abuztua	Agosto	0,2%	0,5%				0,00%	0,01%	108,0%
Iraila	Septiembre	0,5%	0,6%				0,01%	0,01%	-5,3%
Urria	Octubre	0,4%	0,5%				0,01%	0,01%	18,6%
Azaroa	Noviembre	0,4%	0,5%				0,01%	0,01%	-1,3%
Abendua	Diciembre	0,4%	0,3%				0,01%	0,01%	-27,1%
		0,4%	0,5%				0,01%	0,01%	9,3%

**ctb**bizkaiko garrio partzuergoa
consorcio de transportes de bizkaia**CUOTA BIDAI 50****s/ Transporte Público**

	Viajes	Mensual			Acumulado		
		2018	2019	Variación 18/19	2018	2019	Variación 18/19
Urtarrila	Enero	7,1%	7,4%	4,6%	7,1%	7,4%	4,6%
Otsaila	Febrero	7,2%	7,4%	2,7%	7,1%	7,4%	3,7%
Martxoa	Marzo	6,5%	7,0%	7,4%	6,9%	7,3%	4,9%
Apirila	Abril	6,9%	6,5%	-6,1%	6,9%	7,1%	2,3%
Maiatza	Mayo	7,1%	7,4%	3,9%	7,0%	7,1%	2,6%
Ekaina	Junio	6,6%	6,8%	2,7%	6,9%	7,1%	2,6%
Uztaila	Julio	5,7%	5,9%	2,5%	6,8%	6,9%	2,6%
Abuztua	Agosto	4,3%	4,3%	1,7%	6,5%	6,7%	2,6%
Iraila	Septiembre	6,2%	6,7%	7,6%	6,5%	6,7%	3,1%
Urria	Octubre	6,9%	7,1%	2,4%	6,5%	6,7%	3,0%
Azaroa	Noviembre	7,0%	7,1%	1,7%	6,6%	6,7%	2,9%
Abendua	Diciembre	5,7%	6,0%	4,3%	6,5%	6,7%	3,0%
		6,5%	6,7%	3,0%			

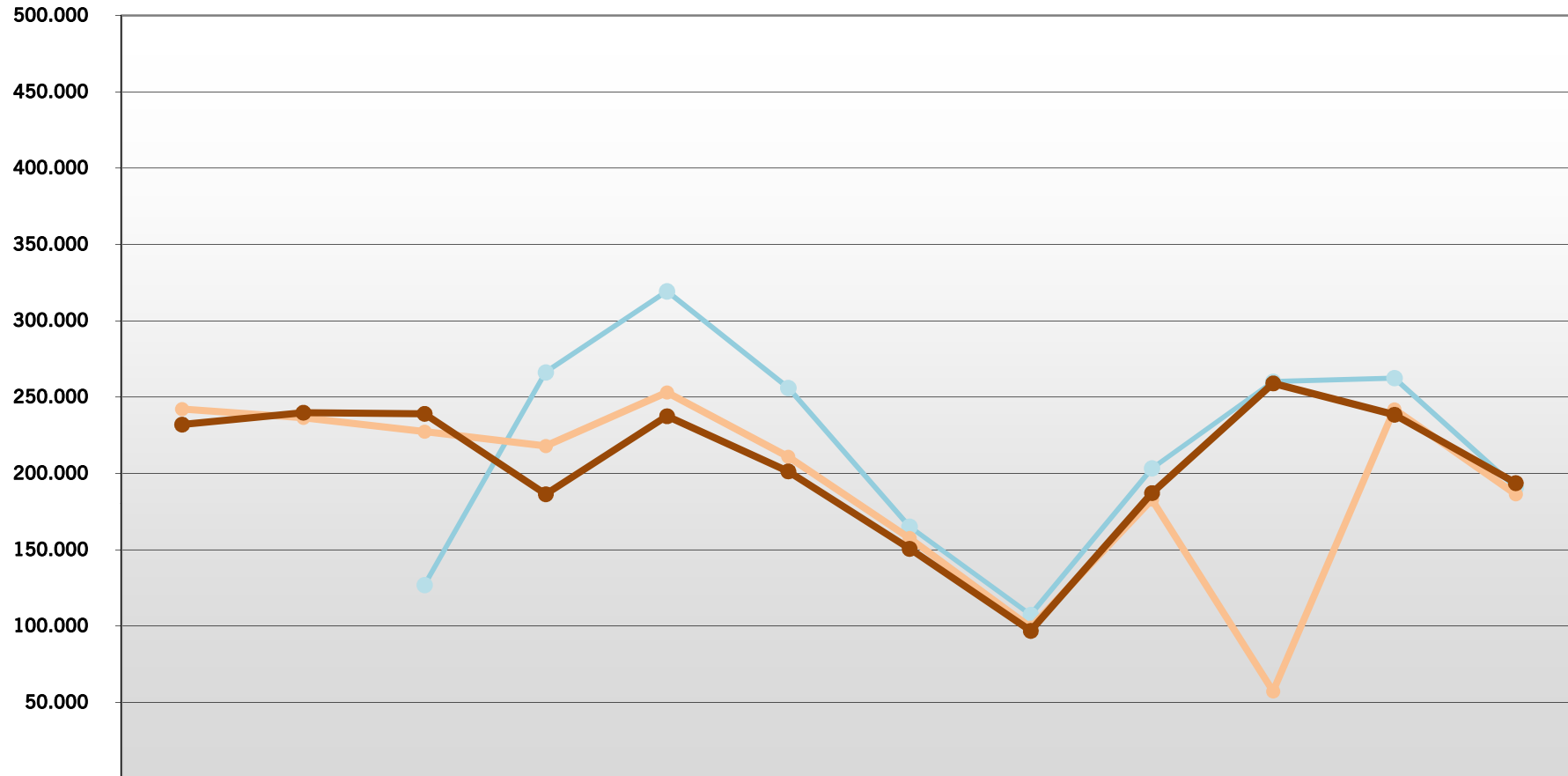
Año 2019: Faltan datos de títulos propios de Feve. Datos de EuskoTren pendientes de confirmación
Etxebarri Bus: Sin datos de sus títulos propios de Junio a diciembre de 2019

s/ Operadores integrados Red Bidai 50

	Viajes	Mensual		
		2018	2019	Variación 18/19
Urtarrila	Enero	11,7%	11,9%	1,4%
Otsaila	Febrero	11,9%	12,2%	2,7%
Martxoa	Marzo	10,9%	11,5%	5,8%
Apirila	Abril	11,7%	11,0%	-5,9%
Maiatza	Mayo	11,9%	12,4%	4,0%
Ekaina	Junio	11,1%	11,3%	1,1%
Uztaila	Julio	9,8%	10,0%	2,1%
Abuztua	Agosto	7,2%	7,3%	0,8%
Iraila	Septiembre	10,6%	11,3%	6,6%
Urria	Octubre	11,7%	11,8%	1,2%
Azaroa	Noviembre	11,6%	11,8%	1,4%
Abendua	Diciembre	9,0%	9,9%	8,9%
		10,8%	11,1%	2,7%

BIDAI 70

Bidaiariak - Viajeros



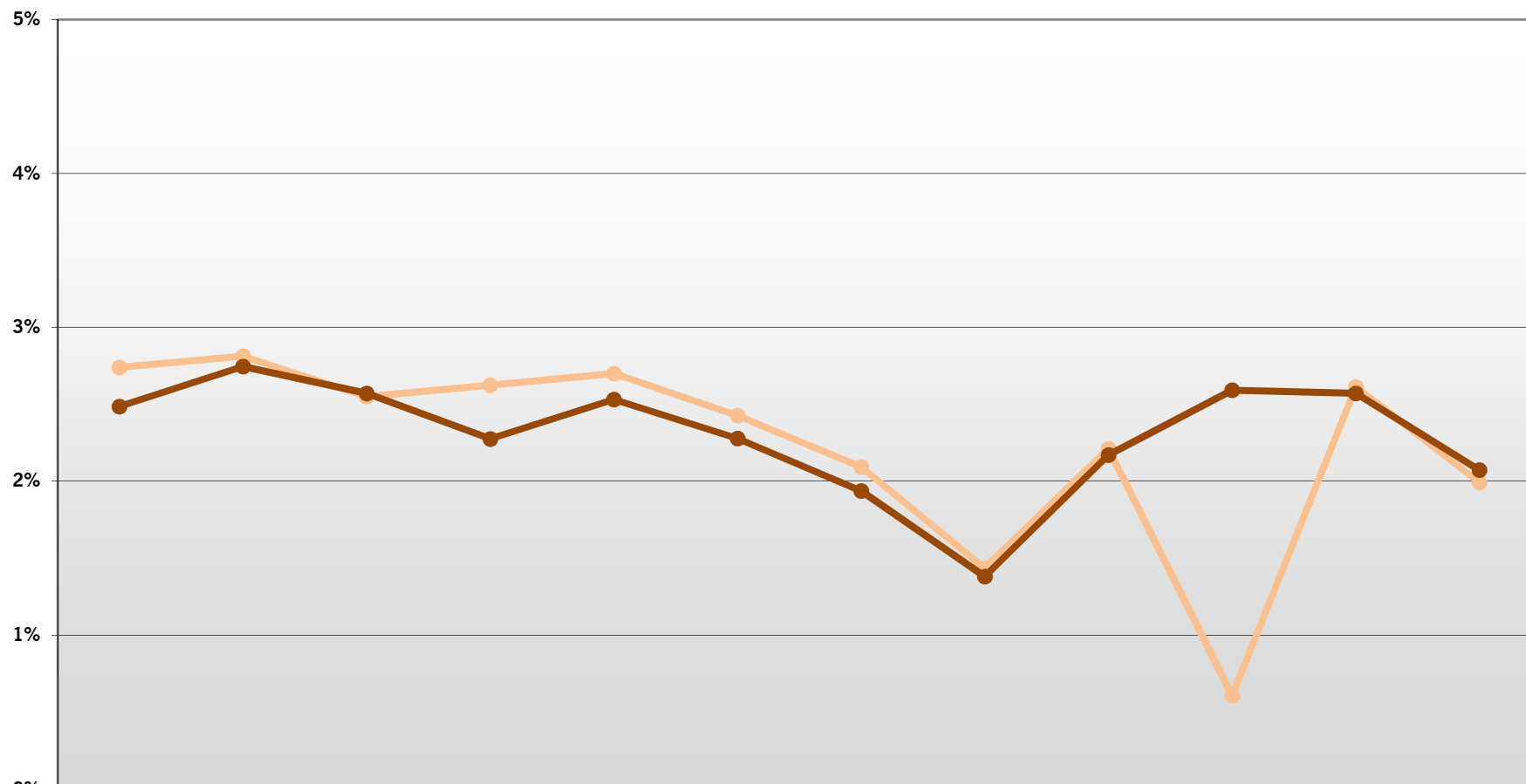
	Enero Urtarrila	Febrero Otsaila	Marzo Martxo	Abril Apirila	Mayo Maiatza	Junio Ekaina	Julio Uztaila	Agosto Abuztua	Septiembre Iraila	Octubre Urria	Noviembre Azaroa	Diciembre Abendua
2017			126.846	266.227	319.322	256.098	165.195	107.349	203.386	260.163	262.474	190.908
2018	242.190	236.398	227.441	217.943	253.049	211.036	157.673	98.988	182.956	57.261	241.967	186.438
2019	232.049	239.868	239.126	186.410	237.568	201.411	150.660	96.901	187.178	259.069	238.514	193.704

**ctb**bizkaiko garrio partzuergoa
consorcio de transportes de bizkaia**VIAJES BIDAI 70**

Viajes		2017	2018	2019	Variación 18/19
Urtarrila	Enero		242.190	232.049	-4,19%
Otsaila	Febrero		236.398	239.868	1,47%
Martxo	Marzo	126.846	227.441	239.126	5,14%
Apirila	Abril	266.227	217.943	186.410	-14,47%
Maiatza	Mayo	319.322	253.049	237.568	-6,12%
Ekaina	Junio	256.098	211.036	201.411	-4,56%
Uztaila	Julio	165.195	157.673	150.660	-4,45%
Abuztua	Agosto	107.349	98.988	96.901	-2,11%
Iraila	Septiembre	203.386	182.956	187.178	2,31%
Urria	Octubre	260.163	57.261	259.069	352,44%
Azaroa	Noviembre	262.474	241.967	238.514	-1,43%
Abendua	Diciembre	190.908	186.438	193.704	3,90%
		2.157.968	2.313.340	2.462.458	6,45%

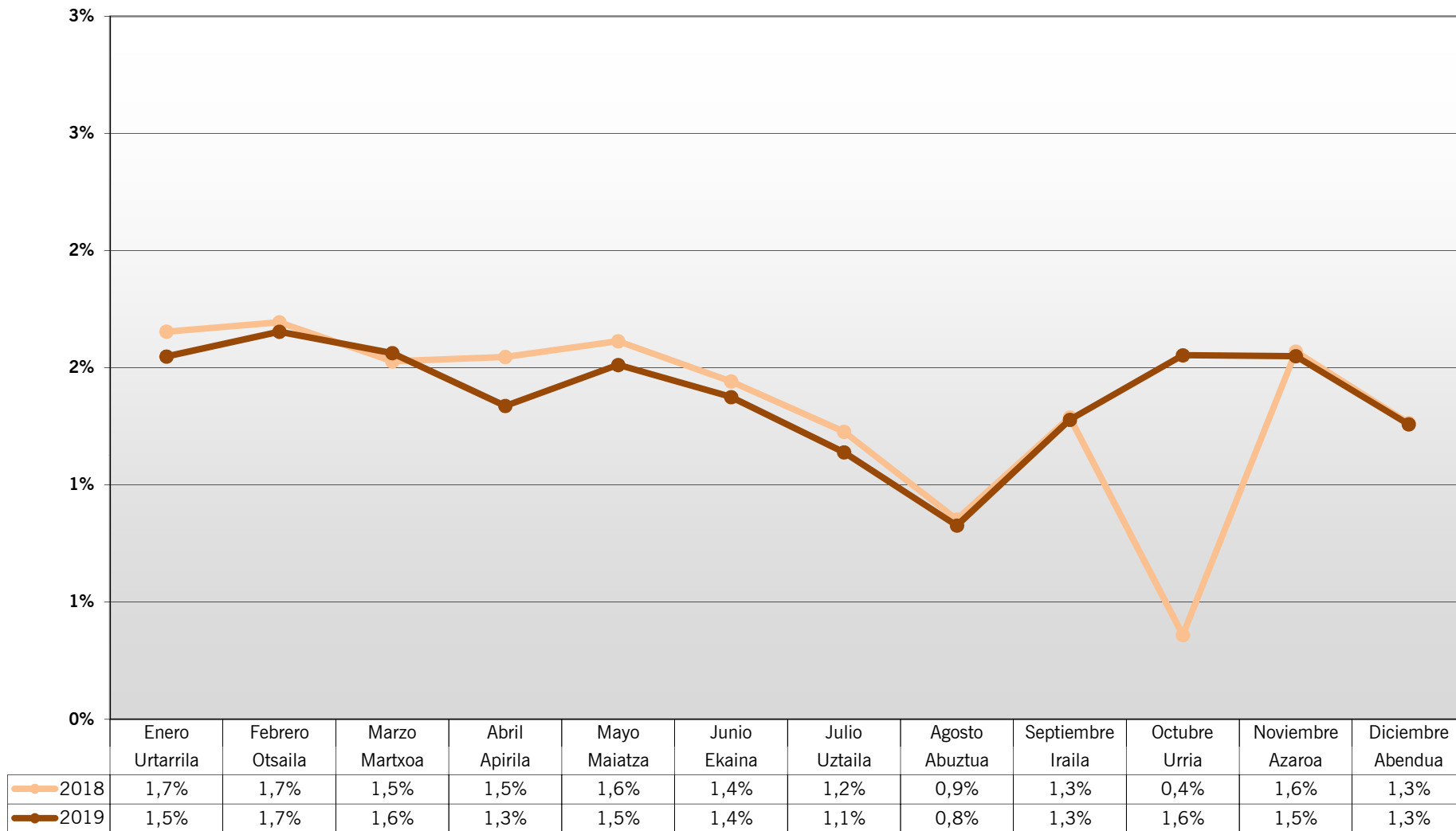
Viajes Acumulados		2017	2018	2019	Variación 18/19
Urtarrila	Enero		242.190	232.049	-4,19%
Otsaila	Febrero		478.588	471.917	-1,39%
Martxo	Marzo	126.846	706.029	711.043	0,71%
Apirila	Abril	393.073	923.972	897.453	-2,87%
Maiatza	Mayo	712.395	1.177.021	1.135.021	-3,57%
Ekaina	Junio	968.493	1.388.057	1.336.432	-3,72%
Uztaila	Julio	1.133.688	1.545.730	1.487.092	-3,79%
Abuztua	Agosto	1.241.037	1.644.718	1.583.993	-3,69%
Iraila	Septiembre	1.444.423	1.827.674	1.771.171	-3,09%
Urria	Octubre	1.704.586	1.884.935	2.030.240	7,71%
Azaroa	Noviembre	1.967.060	2.126.902	2.268.754	6,67%
Abendua	Diciembre	2.157.968	2.313.340	2.462.458	6,45%

CUOTA BIDAI 70 s/ VIAJES TOTALES OPERADORES INTEGRADOS



	Enero Urtarrila	Febrero Otsaila	Marzo Martxoa	Abril Apirila	Mayo Maiatza	Junio Ekaina	Julio Uztaila	Agosto Abuztua	Septiembre Iraila	Octubre Urria	Noviembre Azaroa	Diciembre Abendua
2018	2,7%	2,8%	2,5%	2,6%	2,7%	2,4%	2,1%	1,4%	2,2%	0,6%	2,6%	2,0%
2019	2,5%	2,7%	2,6%	2,3%	2,5%	2,3%	1,9%	1,4%	2,2%	2,6%	2,6%	2,1%

CUOTA BIDAI 70 s/ VIAJES TOTALES TRANSPORTE PÚBLICO



Año 2019: Sin datos de títulos propios de Feve. Junio a diciembre de 2019: Sin datos de títulos propios de Etxebarri Bus

**ctb**bizkaiko garri partzuergoa
consorcio de transportes de bizkaia**CUOTA BIDAI 70****FERROCARRIL**

	Viajes	Metro Bilbao		EuskoTran		EuskoTren		CUOTA BIDAI 70 EN FERROCARRIL		
		2018	2019	2018	2019	2018	2019	2018	2019	18-19
Urtarrila	Enero	2,8%	2,6%	0,8%	0,7%	2,4%	2,2%	2,4%	2,3%	-5,3%
Otsaila	Febrero	2,9%	2,8%	0,9%	0,7%	2,5%	2,5%	2,5%	2,5%	2,8%
Martxoa	Marzo	2,7%	2,7%	0,7%	0,7%	2,2%	2,4%	2,2%	2,4%	5,8%
Apirila	Abril	2,7%	2,4%	0,7%	0,5%	2,2%	2,0%	2,3%	2,1%	-10,3%
Maiatza	Mayo	2,8%	2,6%	0,7%	0,6%	2,4%	2,3%	2,4%	2,3%	-1,9%
Ekaina	Junio	2,5%	2,4%	0,6%	0,5%	2,0%	1,8%	2,1%	2,1%	-1,3%
Uztaila	Julio	2,2%	2,0%	0,5%	0,4%	1,9%	1,6%	1,8%	1,8%	-2,9%
Abuztua	Agosto	1,5%	1,5%	0,3%	0,3%	1,2%	1,1%	1,2%	1,3%	2,7%
Iraila	Septiembre	2,3%	2,3%	0,5%	0,5%	2,1%	1,9%	1,9%	2,0%	3,0%
Urria	Octubre	0,4%	2,7%	0,6%	0,7%	2,4%	2,4%	0,4%	2,4%	428,8%
Azaroa	Noviembre	2,7%	2,7%	0,8%	0,7%	2,4%	2,3%	2,3%	2,4%	3,8%
Abendua	Diciembre	2,1%	2,2%	0,5%	0,5%	1,7%	1,7%	1,8%	1,9%	9,0%
		2,3%	2,4%	0,6%	0,6%	2,1%	2,1%	1,9%	2,1%	9,4%

Datos de Euskotren pendientes de confirmación

AUTOBÚS

	Viajes	Lejoan Busa					CUOTA BIDAI 70 EN AUTOBÚS		
		2018	2019				2018	2019	18/19
Urtarrila	Enero								
Otsaila	Febrero								
Martxoa	Marzo								
Apirila	Abril								
Maiatza	Mayo								
Ekaina	Junio								
Uztaila	Julio								
Abuztua	Agosto								
Iraila	Septiembre		0,3%					0,001%	
Urria	Octubre		0,5%					0,002%	
Azaroa	Noviembre		0,4%					0,001%	
Abendua	Diciembre		0,3%					0,001%	
			0,2%					0,001%	

OTROS MODOS

	Viajes	Funicular de Larreineta					CUOTA BIDAI 70 EN OTROS MODOS		
		2018	2019				2018	2019	18/19
Urtarrila	Enero	0,1%	0,0%				0,002%	0,000%	-100,0%
Otsaila	Febrero	0,1%	0,1%				0,005%	0,002%	-65,1%
Martxoa	Marzo	0,0%	0,1%				0,001%	0,004%	723,4%
Apirila	Abril	0,0%	0,0%				0,00%	0,001%	25,2%
Maiatza	Mayo	0,1%	0,1%				0,00%	0,002%	8,0%
Ekaina	Junio	0,1%	0,0%				0,00%	0,001%	-20,0%
Uztaila	Julio	0,3%	0,1%				0,01%	0,002%	-74,2%
Abuztua	Agosto	0,0%	0,1%				0,00%	0,003%	321,9%
Iraila	Septiembre	0,1%	0,1%				0,002%	0,001%	-30,7%
Urria	Octubre	0,0%	0,0%				0,000%	0,001%	96,9%
Azaroa	Noviembre	0,0%	0,0%				0,001%	0,001%	13,4%
Abendua	Diciembre	0,1%	0,0%				0,002%	0,001%	-66,5%
		0,1%	0,06%				0,002%	0,002%	-21,9%

**ctb**bizkaiko garrio partzuergoa
consorcio de transportes de bizkaia**CUOTA BIDAI 70****s/ Transporte Público**

	Viajes	Mensual			Acumulado		
		2018	2019	Variación 18/19	2018	2019	Variación 18/19
Urtarrila	Enero	1,7%	1,5%	-6,4%	1,7%	1,5%	-6,4%
Otsaila	Febrero	1,7%	1,7%	-2,4%	1,7%	1,6%	-4,4%
Martxoa	Marzo	1,5%	1,6%	2,3%	1,6%	1,6%	-2,2%
Apirila	Abril	1,5%	1,3%	-13,5%	1,6%	1,5%	-4,8%
Maiatza	Mayo	1,6%	1,5%	-6,3%	1,6%	1,5%	-5,1%
Ekaina	Junio	1,4%	1,4%	-4,7%	1,6%	1,5%	-5,0%
Uztaila	Julio	1,2%	1,1%	-7,1%	1,5%	1,5%	-5,3%
Abuztua	Agosto	0,9%	0,8%	-3,0%	1,5%	1,4%	-5,1%
Iraila	Septiembre	1,3%	1,3%	-0,8%	1,4%	1,4%	-4,7%
Urria	Octubre	0,4%	1,6%	332,5%	1,3%	1,4%	5,6%
Azaroa	Noviembre	1,6%	1,5%	-1,2%	1,3%	1,4%	4,8%
Abendua	Diciembre	1,3%	1,3%	-0,4%	1,3%	1,4%	4,3%
		1,3%	1,4%	4,3%			

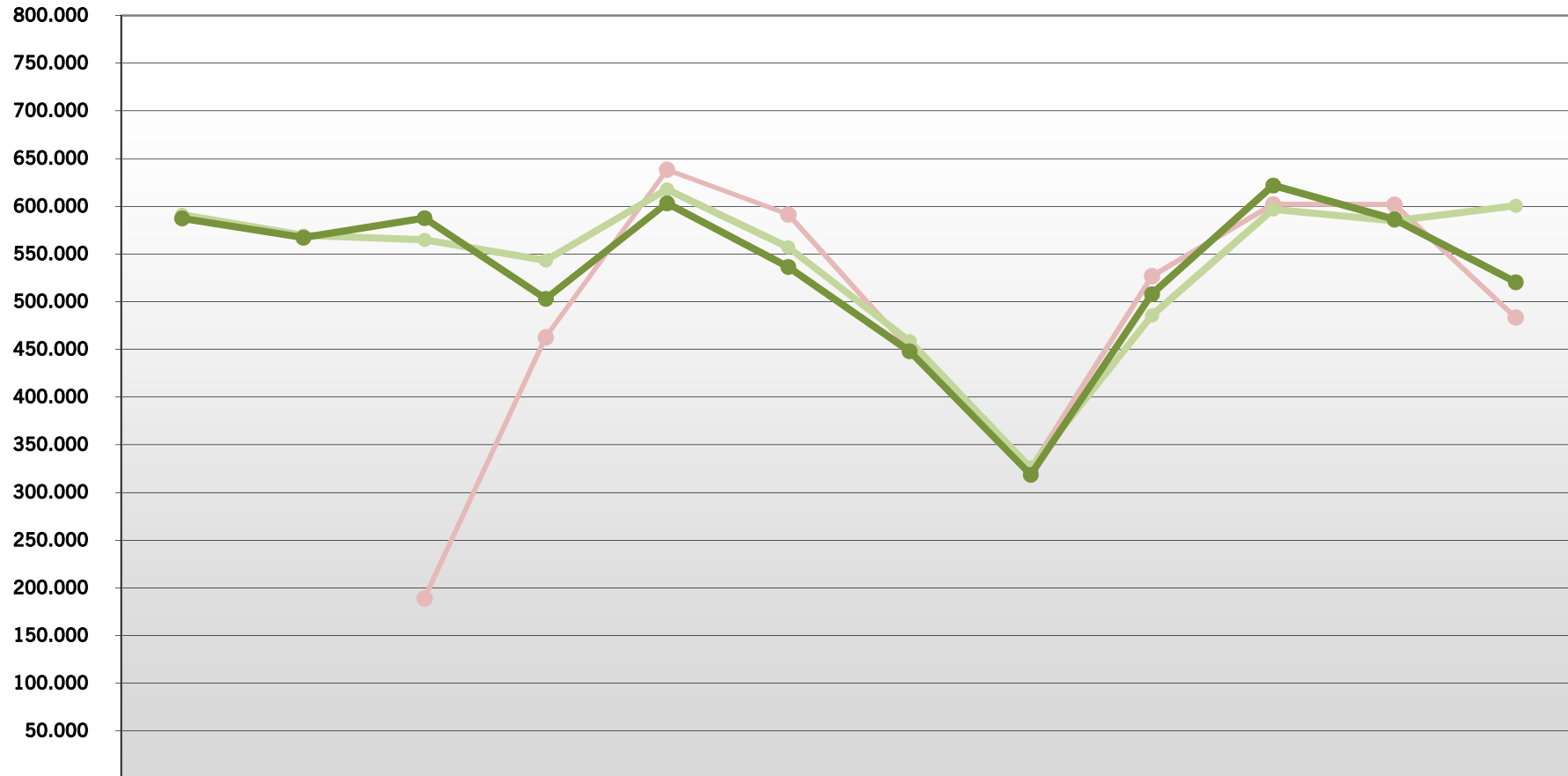
Año 2019: Faltan datos de títulos propios de Feve. Datos de EuskoTren pendientes de confirmación
Etxebarri bus: Sin datos de sus títulos propios de Junio a diciembre de 2019

s/ Operadores integrados Red Bidai 70

	Viajes	Mensual		
		2018	2019	Variación 18/19
Urtarrila	Enero	2,7%	2,5%	-9,3%
Otsaila	Febrero	2,8%	2,7%	-2,4%
Martxoa	Marzo	2,5%	2,6%	0,8%
Apirila	Abril	2,6%	2,3%	-13,3%
Maiatza	Mayo	2,7%	2,5%	-6,2%
Ekaina	Junio	2,4%	2,3%	-6,1%
Uztaila	Julio	2,1%	1,9%	-7,5%
Abuztua	Agosto	1,4%	1,4%	-3,8%
Iraila	Septiembre	2,2%	2,2%	-1,8%
Urria	Octubre	0,6%	2,6%	327,3%
Azaroa	Noviembre	2,6%	2,6%	-1,6%
Abendua	Diciembre	2,0%	2,1%	4,0%
		2,2%	2,3%	3,9%

BIDAI ORO

Bidaiariak - Viajeros



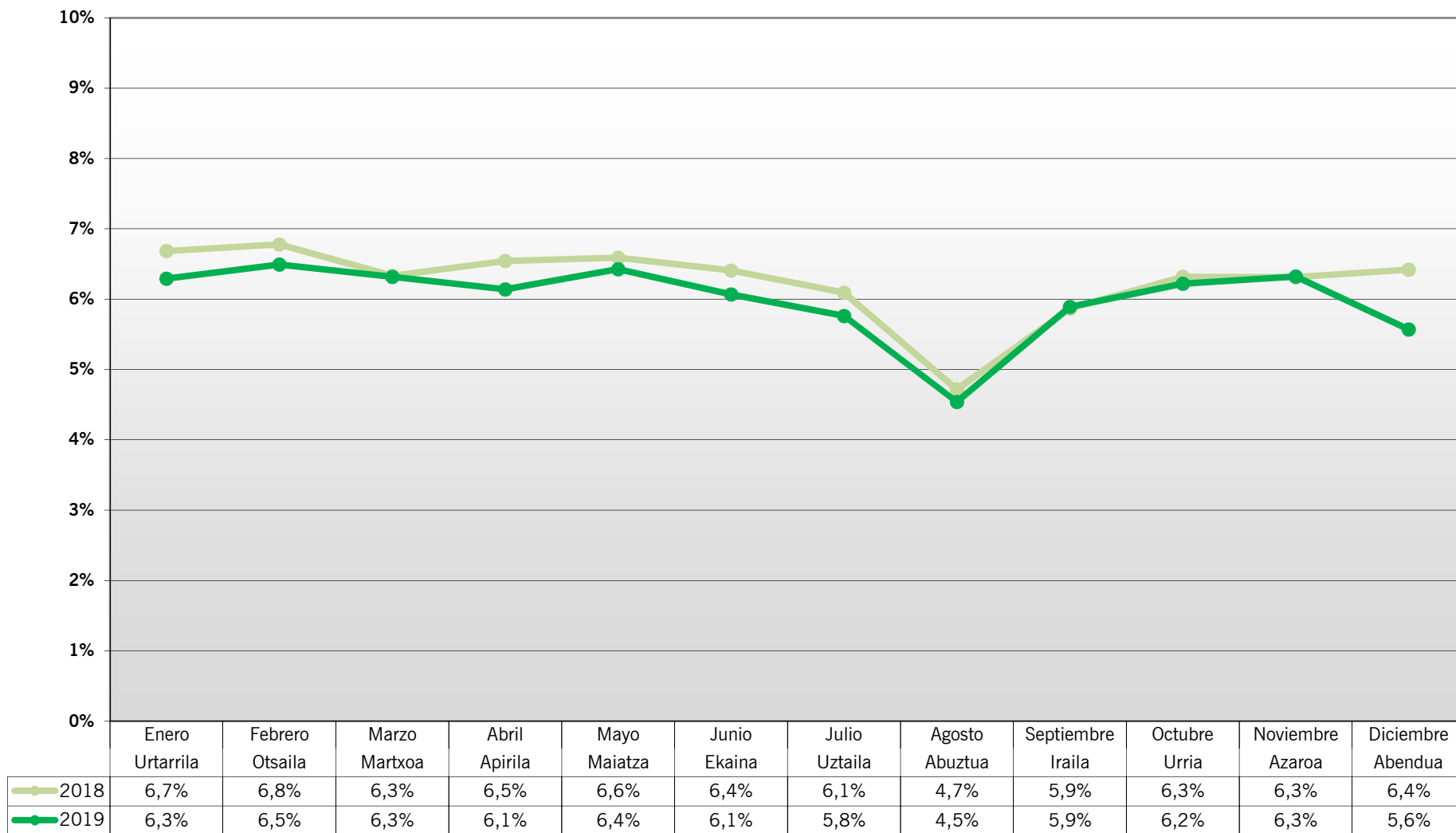
	Enero Urtarrila	Febrero Otsaila	Marzo Martxo	Abril Apirila	Mayo Maiatza	Junio Ekaina	Julio Uztaila	Agosto Abuztua	Septiembre Iraila	Octubre Urria	Noviembre Azaroa	Diciembre Abendua
2017			189.045	462.728	638.396	591.545	450.491	325.212	526.908	602.195	601.869	483.516
2018	591.055	569.667	564.999	543.431	617.845	557.342	458.871	325.458	485.715	596.716	584.701	600.674
2019	587.470	567.212	587.706	503.112	603.255	536.540	448.220	318.673	508.058	621.920	586.507	520.516

**ctb**bizkaiko garrio partzuergoa
consorcio de transportes de bizkaia**VIAJES BIDAI ORO**

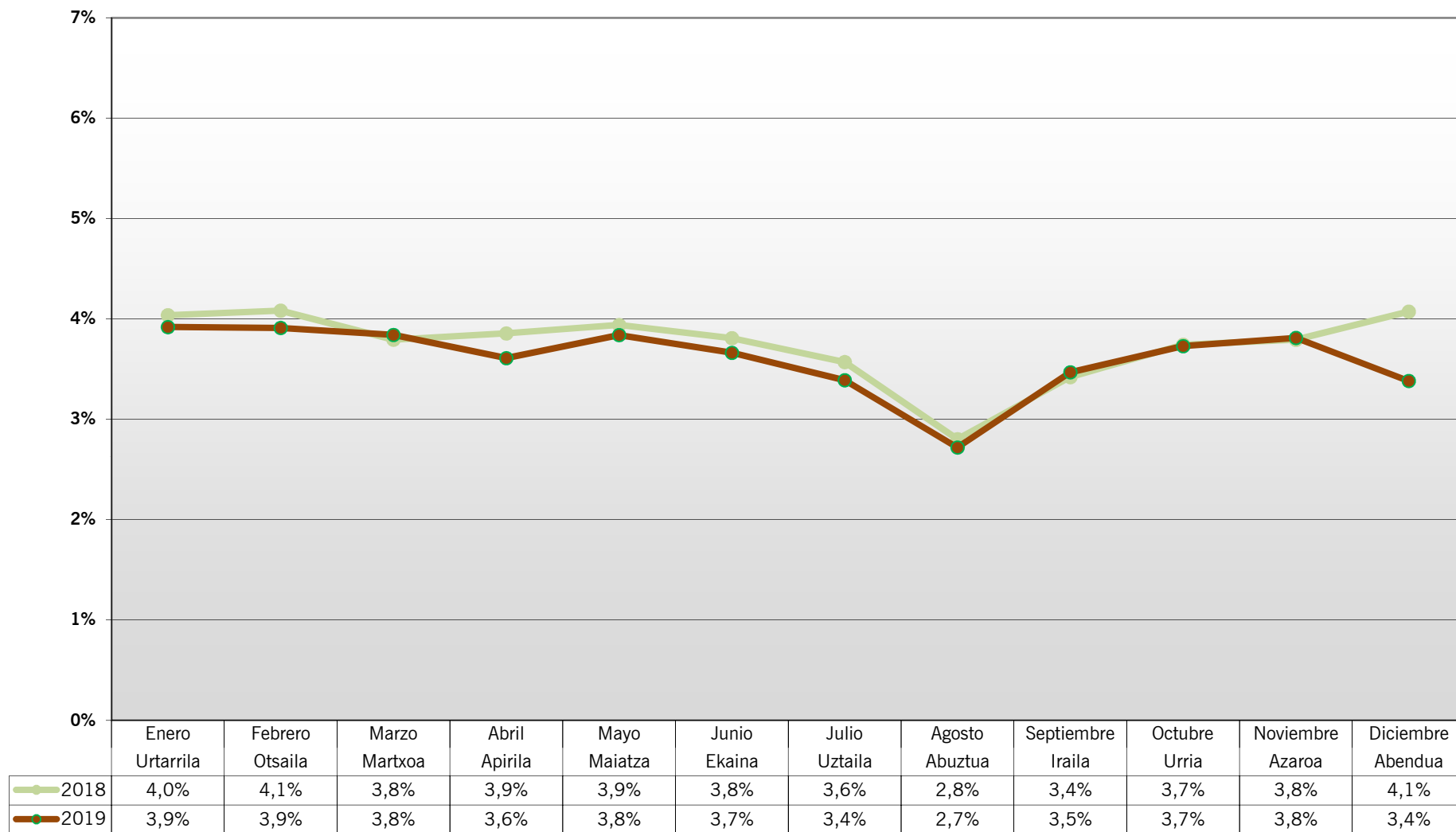
Viajes		2017	2018	2019	Variación 18/19
Urtarrila	Enero		591.055	587.470	-0,61%
Otsaila	Febrero		569.667	567.212	-0,43%
Martxoa	Marzo	189.045	564.999	587.706	4,02%
Apirila	Abril	462.728	543.431	503.112	-7,42%
Maiatza	Mayo	638.396	617.845	603.255	-2,36%
Ekaina	Junio	591.545	557.342	536.540	-3,73%
Uztaila	Julio	450.491	458.871	448.220	-2,32%
Abuztua	Agosto	325.212	325.458	318.673	-2,08%
Iraila	Septiembre	526.908	485.715	508.058	4,60%
Urria	Octubre	602.195	596.716	621.920	4,22%
Azaroa	Noviembre	601.869	584.701	586.507	0,31%
Abendua	Diciembre	483.516	600.674	520.516	-13,34%
		4.871.905	6.496.474	6.389.189	-1,65%

Viajes Acumulados		2017	2018	2019	Variación 18/19
Urtarrila	Enero		591.055	587.470	-0,61%
Otsaila	Febrero		1.160.722	1.154.682	-0,52%
Martxoa	Marzo	189.045	1.725.721	1.742.388	0,97%
Apirila	Abril	651.773	2.269.152	2.245.500	-1,04%
Maiatza	Mayo	1.290.169	2.886.997	2.848.755	-1,32%
Ekaina	Junio	1.881.714	3.444.339	3.385.295	-1,71%
Uztaila	Julio	2.332.205	3.903.210	3.833.515	-1,79%
Abuztua	Agosto	2.657.417	4.228.668	4.152.188	-1,81%
Iraila	Septiembre	3.184.325	4.714.383	4.660.246	-1,15%
Urria	Octubre	3.786.520	5.311.099	5.282.166	-0,54%
Azaroa	Noviembre	4.388.389	5.895.800	5.868.673	-0,46%
Abendua	Diciembre	4.871.905	6.496.474	6.389.189	-1,65%

CUOTA BIDAI ORO s/ VIAJES TOTALES OPERADORES INTEGRADOS



CUOTA BIDAI ORO s/ VIAJES TOTALES TRANSPORTE PÚBLICO



Año 2019: Sin datos de títulos propios de Feve. Junio a diciembre de 2019: Sin datos de títulos propios de Etxebarri Bus

**ctb**bizkaiko garri partzuergoa
consorcio de transportes de bizkaia**CUOTA BIDAI ORO****FERROCARRIL**

	Viajes	Metro Bilbao		EuskoTran		EuskoTren		CUOTA BIDAI ORO EN FERROCARRIL		
		2018	2019	2018	2019	2018	2019	2018	2019	18-19
Urtarrila	Enero	6,8%	6,4%	2,0%	2,1%	6,8%	6,3%	5,8%	5,7%	-1,67%
Otsaila	Febrero	6,9%	6,6%	2,0%	2,2%	6,7%	6,7%	5,9%	6,0%	0,93%
Martxoa	Marzo	6,5%	6,4%	1,8%	2,0%	6,4%	6,7%	5,5%	5,8%	4,90%
Apirila	Abril	6,7%	6,3%	1,8%	1,8%	6,7%	6,5%	5,7%	5,5%	-2,48%
Maiatza	Mayo	6,7%	6,5%	1,8%	1,9%	7,0%	7,0%	5,8%	5,9%	2,24%
Ekaina	Junio	6,6%	6,2%	1,8%	2,0%	6,4%	6,3%	5,6%	5,6%	-0,35%
Uztaila	Julio	6,3%	6,0%	1,5%	1,8%	5,8%	4,8%	5,4%	5,3%	-1,50%
Abuztua	Agosto	4,9%	4,7%	1,1%	1,2%	4,2%	4,5%	4,1%	4,2%	2,11%
Iraila	Septiembre	6,2%	6,1%	1,6%	1,7%	4,5%	5,9%	5,2%	5,4%	2,47%
Urria	Octubre	6,5%	6,4%	1,7%	1,7%	6,2%	6,6%	5,5%	5,7%	3,44%
Azaroa	Noviembre	6,5%	6,4%	1,8%	1,7%	6,4%	7,0%	5,5%	5,8%	5,37%
Abendua	Diciembre	6,8%	5,7%	1,4%	1,5%	5,0%	5,4%	5,7%	5,1%	-9,78%
		6,5%	6,2%	1,7%	1,8%	6,0%	6,2%	5,5%	5,5%	0,44%

Datos de Euskotren pendientes de confirmación

AUTOBÚS

	Viajes	Lejoan Busa					CUOTA BIDAI ORO EN AUTOBÚS		
		2018	2019				2018	2019	18/19
Urtarrila	Enero								
Otsaila	Febrero								
Martxoa	Marzo								
Apirila	Abril								
Maiatza	Mayo								
Ekaina	Junio								
Uztaila	Julio								
Abuztua	Agosto								
Iraila	Septiembre		1,2%					0,004%	
Urria	Octubre		2,0%					0,007%	
Azaroa	Noviembre		2,1%					0,008%	
Abendua	Diciembre		2,0%					0,008%	
			0,9%					0,002%	

OTROS MODOS

	Viajes	Funicular de Larreineta					CUOTA BIDAI ORO EN OTROS MODOS		
		2018	2019				2018	2019	18/19
Urtarrila	Enero	0,2%	0,5%				0,007%	0,01%	96,2%
Otsaila	Febrero	0,6%	0,1%				0,021%	0,00%	-79,4%
Martxoa	Marzo	0,1%	0,3%				0,004%	0,01%	130,6%
Apirila	Abril	0,2%	0,2%				0,01%	0,01%	16,8%
Maiatza	Mayo	0,2%	0,3%				0,01%	0,01%	10,6%
Ekaina	Junio	0,2%	0,2%				0,00%	0,00%	12,0%
Uztaila	Julio	0,2%	0,2%				0,01%	0,01%	-2,1%
Abuztua	Agosto	0,5%	0,2%				0,01%	0,01%	-47,1%
Iraila	Septiembre	0,4%	0,1%				0,01%	0,002%	-75,7%
Urria	Octubre	0,2%	0,2%				0,01%	0,004%	-36,7%
Azaroa	Noviembre	0,1%	0,3%				0,01%	0,007%	43,3%
Abendua	Diciembre	0,8%	0,2%				0,02%	0,006%	-73,5%
		0,3%	0,2%				0,01%	0,01%	-29,3%

**ctb**bizkaiko garrio partzuergoa
consorcio de transportes de bizkaia**CUOTA BIDAI ORO****s/ Transporte Público**

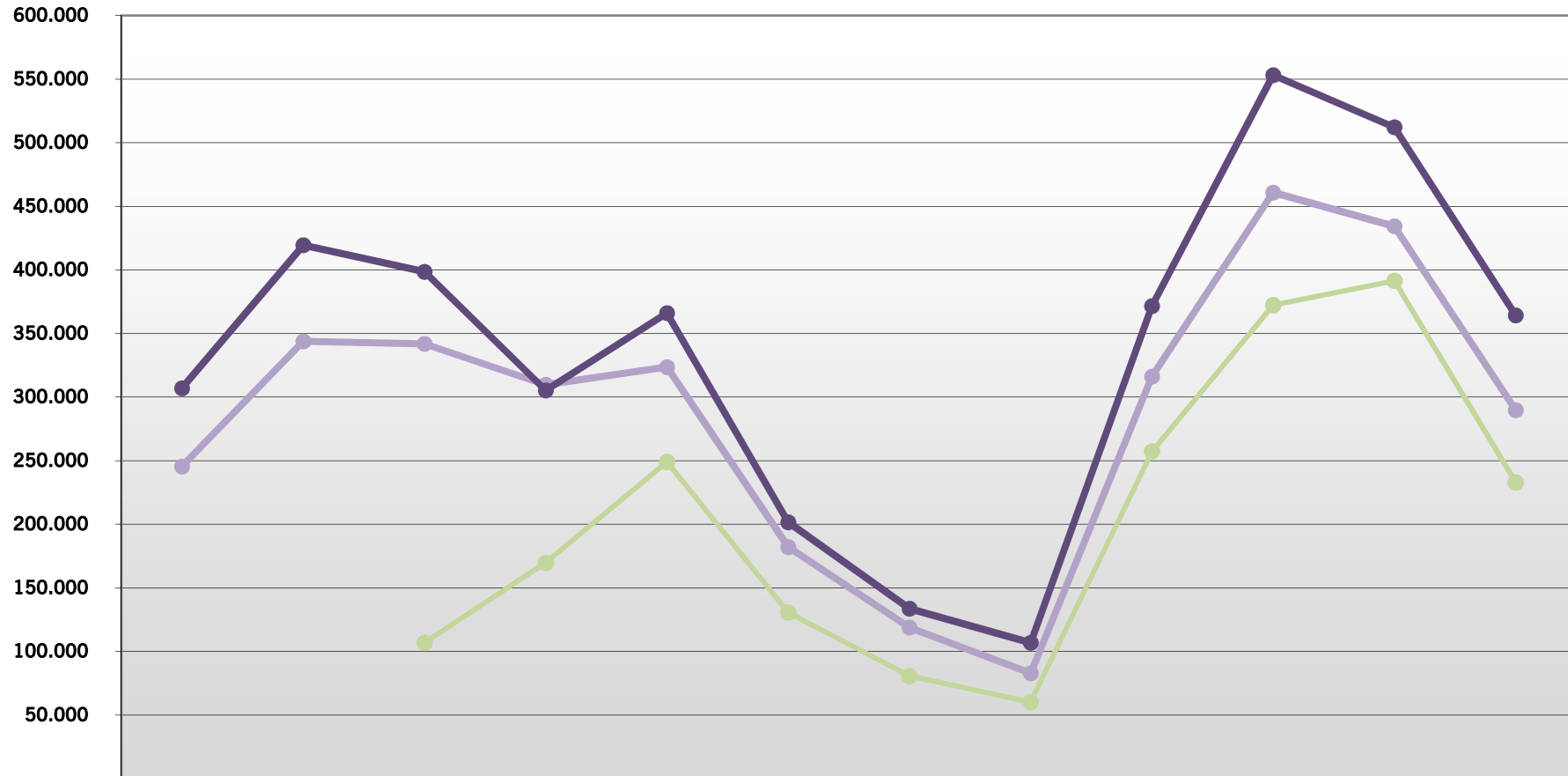
	Viajes	Mensual			Acumulado		
		2018	2019	Variación 18/19	2018	2019	Variación 18/19
Urtarrila	Enero	4,0%	3,9%	-2,9%	4,0%	3,9%	-2,9%
Otsaila	Febrero	4,1%	3,9%	-4,2%	4,1%	3,9%	-3,6%
Martxoa	Marzo	3,8%	3,8%	1,2%	4,0%	3,9%	-2,0%
Apirila	Abril	3,9%	3,6%	-6,4%	3,9%	3,8%	-3,0%
Maiatza	Mayo	3,9%	3,8%	-2,5%	3,9%	3,8%	-2,9%
Ekaina	Junio	3,8%	3,7%	-3,8%	3,9%	3,8%	-3,0%
Uztaila	Julio	3,6%	3,4%	-5,1%	3,9%	3,7%	-3,3%
Abuztua	Agosto	2,8%	2,7%	-2,9%	3,8%	3,6%	-3,3%
Iraila	Septiembre	3,4%	3,5%	1,4%	3,7%	3,6%	-2,8%
Urria	Octubre	3,7%	3,7%	-0,4%	3,7%	3,6%	-2,5%
Azaroa	Noviembre	3,8%	3,8%	0,5%	3,7%	3,7%	-2,2%
Abendua	Diciembre	4,1%	3,4%	-17,0%	3,8%	3,6%	-3,6%
		3,8%	3,6%	-3,6%			

Año 2019: Faltan datos de títulos propios de Feve. Datos de EuskoTren pendientes de confirmación
Etxebarri bus: Sin datos de sus títulos propios de Junio a diciembre de 2019

s/ Operadores integrados Red Bidai ORO

	Viajes	Mensual		
		2018	2019	Variación 18/19
Urtarrila	Enero	6,7%	6,3%	-5,9%
Otsaila	Febrero	6,8%	6,5%	-4,2%
Martxoa	Marzo	6,3%	6,3%	-0,3%
Apirila	Abril	6,5%	6,1%	-6,2%
Maiatza	Mayo	6,6%	6,4%	-2,5%
Ekaina	Junio	6,4%	6,1%	-5,3%
Uztaila	Julio	6,1%	5,8%	-5,4%
Abuztua	Agosto	4,7%	4,5%	-3,8%
Iraila	Septiembre	5,9%	5,9%	0,4%
Urria	Octubre	6,3%	6,2%	-1,6%
Azaroa	Noviembre	6,3%	6,3%	0,1%
Abendua	Diciembre	6,4%	5,6%	-13,2%
		6,3%	6,0%	-4,0%

GAZTE 70 Bidaiariak - Viajeros



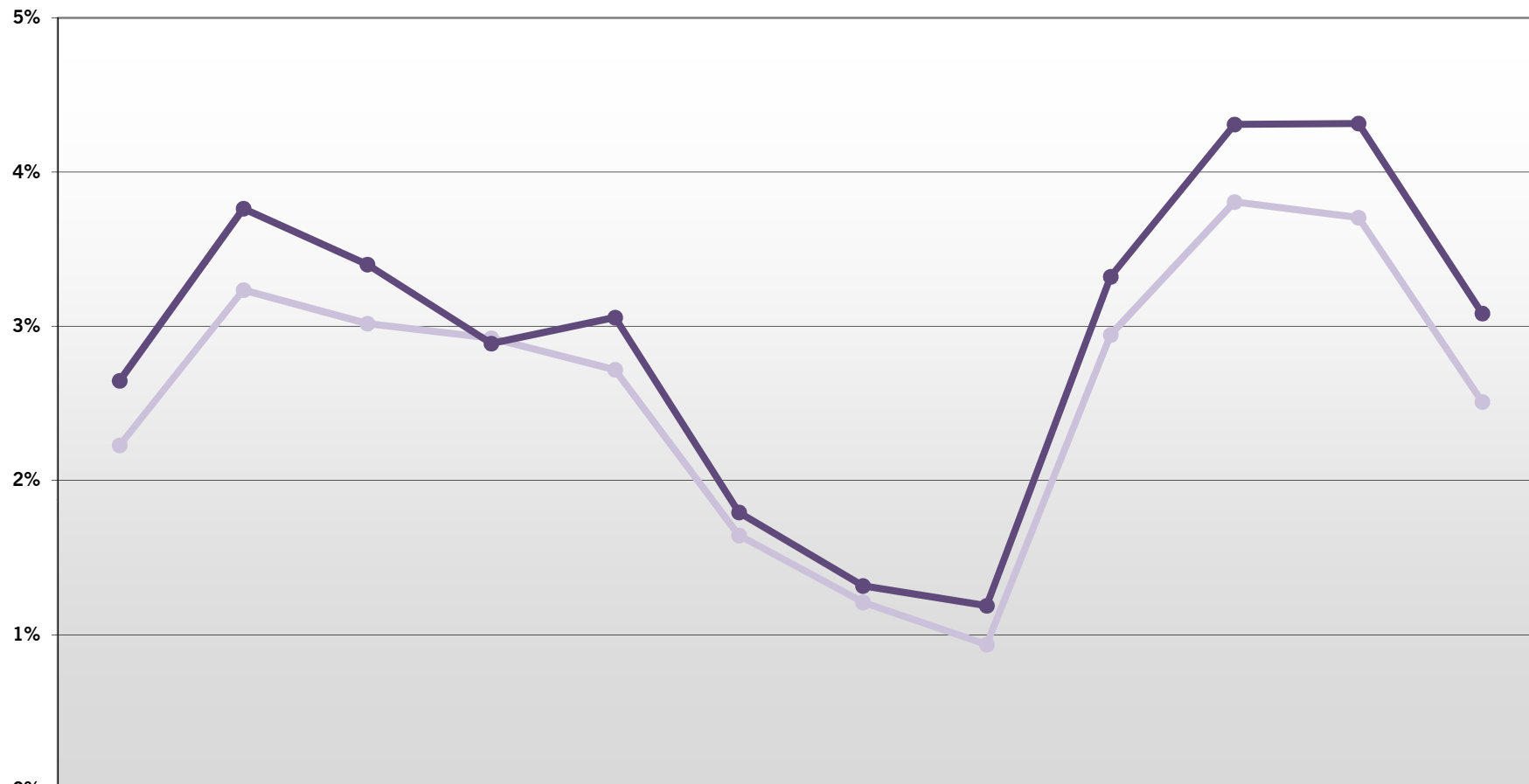
	Enero Urtarrila	Febrero Otsaila	Marzo Martxoa	Abril Apirila	Mayo Maiatza	Junio Ekaina	Julio Uztaila	Agosto Abuztua	Septiembre Iraila	Octubre Urria	Noviembre Azaroa	Diciembre Abendua
2017			106.816	169.626	249.064	130.758	80.739	60.266	257.357	372.355	391.446	233.019
2018	245.444	343.860	341.919	309.770	323.621	182.125	118.885	82.938	316.167	460.818	434.386	289.769
2019	307.013	419.546	398.522	305.291	366.113	201.646	133.755	106.910	371.614	553.186	512.228	364.286

**ctb**bizkaiko garrio partzuergoa
consorcio de transportes de bizkaia**VIAJES GAZTE 70**

Viajes		2017	2018	2019	Variación 18/19
Urtarrila	Enero		245.444	307.013	25,08%
Otsaila	Febrero		343.860	419.546	22,01%
Martxoa	Marzo	106.816	341.919	398.522	16,55%
Apirila	Abril	169.626	309.770	305.291	-1,45%
Maiatza	Mayo	249.064	323.621	366.113	13,13%
Ekaina	Junio	130.758	182.125	201.646	10,72%
Uztaila	Julio	80.739	118.885	133.755	12,51%
Abuztua	Agosto	60.266	82.938	106.910	28,90%
Iraila	Septiembre	257.357	316.167	371.614	17,54%
Urria	Octubre	372.355	460.818	553.186	20,04%
Azaroa	Noviembre	391.446	434.386	512.228	17,92%
Abendua	Diciembre	233.019	289.769	364.286	25,72%
		2.051.446	3.449.702	4.040.110	17,11%

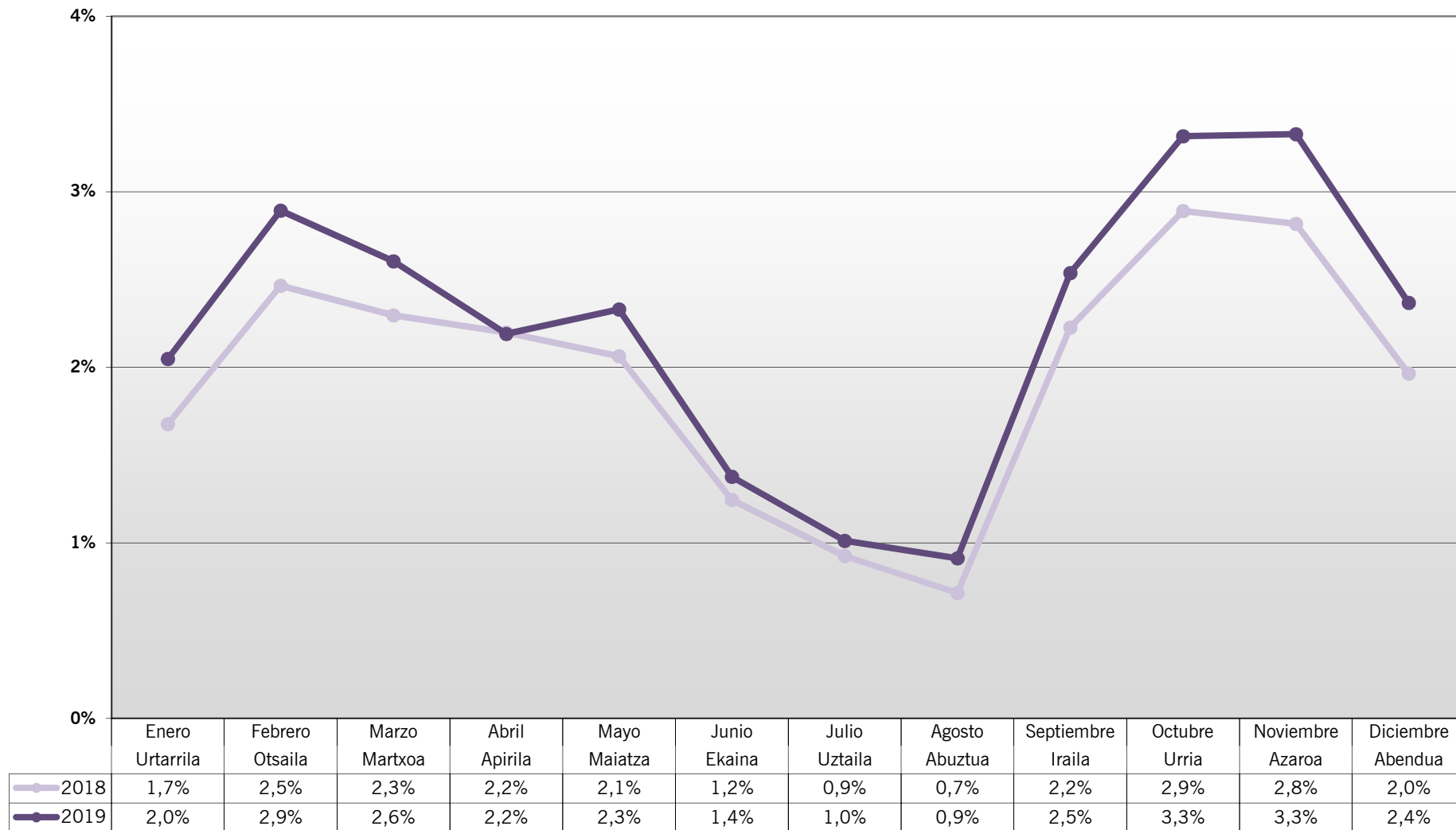
Viajes Acumulados		2017	2018	2019	Variación 18/19
Urtarrila	Enero		245.444	307.013	25,08%
Otsaila	Febrero		589.304	726.559	23,29%
Martxoa	Marzo	106.816	931.223	1.125.081	20,82%
Apirila	Abril	276.442	1.240.993	1.430.372	15,26%
Maiatza	Mayo	525.506	1.564.614	1.796.485	14,82%
Ekaina	Junio	656.264	1.746.739	1.998.131	14,39%
Uztaila	Julio	737.003	1.865.624	2.131.886	14,27%
Abuztua	Agosto	797.269	1.948.562	2.238.796	14,89%
Iraila	Septiembre	1.054.626	2.264.729	2.610.410	15,26%
Urria	Octubre	1.426.981	2.725.547	3.163.596	16,07%
Azaroa	Noviembre	1.818.427	3.159.933	3.675.824	16,33%
Abendua	Diciembre	2.051.446	3.449.702	4.040.110	17,11%

CUOTA GAZTE 70 s/ VIAJES TOTALES OPERADORES INTEGRADOS



	Enero Urtarrila	Febrero Otsaila	Marzo Martxoa	Abril Apirila	Mayo Maiatza	Junio Ekaina	Julio Uztaila	Agosto Abuztua	Septiembre Iraila	Octubre Urria	Noviembre Azaroa	Diciembre Abendua
2018	2,2%	3,2%	3,0%	2,9%	2,7%	1,6%	1,2%	0,9%	2,9%	3,8%	3,7%	2,5%
2019	2,6%	3,8%	3,4%	2,9%	3,1%	1,8%	1,3%	1,2%	3,3%	4,3%	4,3%	3,1%

CUOTA GAZTE 70 s/ VIAJES TOTALES TRANSPORTE PÚBLICO



Año 2019: Sin datos de títulos propios de Feve. Junio a diciembre de 2019: Sin datos de títulos propios de Etxebarri Bus

**ctb**bizkaiko garri partzuergoa
consorcio de transportes de bizkaia**CUOTA GAZTE 70****FERROCARRIL**

	Viajes	Metro Bilbao		EuskoTran		EuskoTren		CUOTA GAZTE 70 EN FERROCARRIL		
		2018	2019	2018	2019	2018	2019	2018	2019	18-19
Urtarrila	Enero	1,6%	1,9%	1,0%	1,3%	4,5%	4,7%	1,6%	2,0%	25,6%
Otsaila	Febrero	2,0%	2,4%	2,3%	2,5%	5,0%	5,6%	2,0%	2,5%	28,4%
Martxoa	Marzo	2,0%	2,3%	2,2%	2,3%	4,2%	4,9%	1,9%	2,4%	25,8%
Apirila	Abril	1,9%	2,1%	1,9%	1,8%	4,5%	3,8%	1,9%	2,0%	9,1%
Maiatza	Mayo	1,9%	2,2%	1,9%	2,0%	4,4%	4,8%	1,8%	2,3%	24,5%
Ekaina	Junio	1,4%	1,6%	0,9%	0,9%	2,2%	2,5%	1,3%	1,5%	20,7%
Uztaila	Julio	1,2%	1,3%	0,4%	0,5%	1,4%	1,7%	1,0%	1,2%	14,0%
Abuztua	Agosto	1,0%	1,1%	0,3%	0,3%	1,0%	1,3%	0,8%	1,0%	26,9%
Iraila	Septiembre	1,9%	2,2%	1,7%	1,9%	4,6%	5,0%	1,8%	2,3%	23,2%
Urria	Octubre	2,3%	2,8%	2,5%	2,6%	5,8%	6,3%	2,3%	2,9%	24,6%
Azaroa	Noviembre	2,4%	2,8%	2,7%	2,7%	5,7%	6,2%	2,3%	2,9%	25,1%
Abendua	Diciembre	1,8%	2,3%	1,5%	1,6%	3,5%	4,3%	1,7%	2,3%	31,8%
		1,8%	2,1%	1,7%	1,8%	4,0%	4,4%	1,7%	2,1%	23,8%

Datos de Euskotren pendientes de confirmación

AUTOBÚS

	Viajes	Bizkaibus		Lejoan Busa		CUOTA GAZTE 70 EN AUTOBUS		
		2018	2019			2018	2019	18/19
Urtarrila	Enero	3,7%	4,5%			1,74%	2,31%	32,3%
Otsaila	Febrero	6,8%	7,5%			3,43%	3,92%	14,5%
Martxoa	Marzo	6,1%	6,5%			3,09%	3,36%	9,0%
Apirila	Abril	5,6%	5,1%			2,86%	2,73%	-4,5%
Maiatza	Mayo	5,0%	5,2%			2,50%	2,66%	6,5%
Ekaina	Junio	2,3%	2,3%			1,16%	1,18%	1,7%
Uztaila	Julio	1,3%	1,4%			0,72%	0,80%	10,9%
Abuztua	Agosto	0,9%	1,4%			0,50%	0,78%	54,4%
Iraila	Septiembre	5,6%	6,1%		1,6%	2,99%	3,31%	10,7%
Urria	Octubre	7,8%	8,5%		2,4%	4,05%	4,49%	11,0%
Azaroa	Noviembre	7,5%	8,4%		2,8%	3,76%	4,42%	17,8%
Abendua	Diciembre	4,7%	5,3%		2,1%	2,44%	2,72%	11,5%
		4,9%	5,3%		1,2%	2,50%	2,81%	12,1%

OTROS MODOS

	Viajes	Funicular de Larreineta		CUOTA GAZTE 70 EN OTROS MODOS				
		2018	2019	2018	2019	18/19		
Urtarrila	Enero	0,5%	0,6%			0,01%	0,02%	9,2%
Otsaila	Febrero	0,7%	0,6%			0,03%	0,02%	-29,3%
Martxoa	Marzo	0,5%	0,5%			0,02%	0,01%	-4,7%
Apirila	Abril	0,4%	0,5%			0,01%	0,01%	7,3%
Maiatza	Mayo	0,4%	0,7%			0,01%	0,02%	72,1%
Ekaina	Junio	0,6%	0,6%			0,02%	0,02%	-4,0%
Uztaila	Julio	0,3%	0,4%			0,01%	0,01%	16,0%
Abuztua	Agosto	0,2%	0,4%			0,00%	0,01%	146,3%
Iraila	Septiembre	0,4%	0,8%			0,01%	0,02%	95,3%
Urria	Octubre	0,5%	0,9%			0,01%	0,02%	76,2%
Azaroa	Noviembre	0,5%	0,6%			0,02%	0,02%	9,5%
Abendua	Diciembre	0,5%	0,5%			0,01%	0,01%	2,2%
		0,5%	0,6%			0,01%	0,01%	-52,5%



ctb
bizkaiko garrio partzuergoa
consorcio de transportes de bizkaia

CUOTA GAZTE 70

s/ Transporte Público

	Viajes	Mensual			Acumulado		
		2018	2019	Variación 18/19	2018	2019	Variación 18/19
Urtarrila	Enero	1,7%	2,0%	22,2%	1,7%	2,0%	22,2%
Otsaila	Febrero	2,5%	2,9%	17,4%	2,1%	2,5%	19,5%
Martxoa	Marzo	2,3%	2,6%	13,4%	2,1%	2,5%	17,3%
Apirila	Abril	2,2%	2,2%	-0,4%	2,2%	2,4%	13,0%
Maiatza	Mayo	2,1%	2,3%	12,9%	2,1%	2,4%	13,0%
Ekaina	Junio	1,2%	1,4%	10,6%	2,0%	2,2%	12,8%
Uztaila	Julio	0,9%	1,0%	9,3%	1,9%	2,1%	12,5%
Abuztua	Agosto	0,7%	0,9%	27,8%	1,7%	2,0%	13,2%
Iraila	Septiembre	2,2%	2,5%	13,9%	1,8%	2,0%	13,4%
Urria	Octubre	2,9%	3,3%	14,7%	1,9%	2,2%	13,8%
Azaroa	Noviembre	2,8%	3,3%	18,1%	2,0%	2,3%	14,3%
Abendua	Diciembre	2,0%	2,4%	20,5%	2,0%	2,3%	14,8%
		2,0%	2,3%	14,8%			

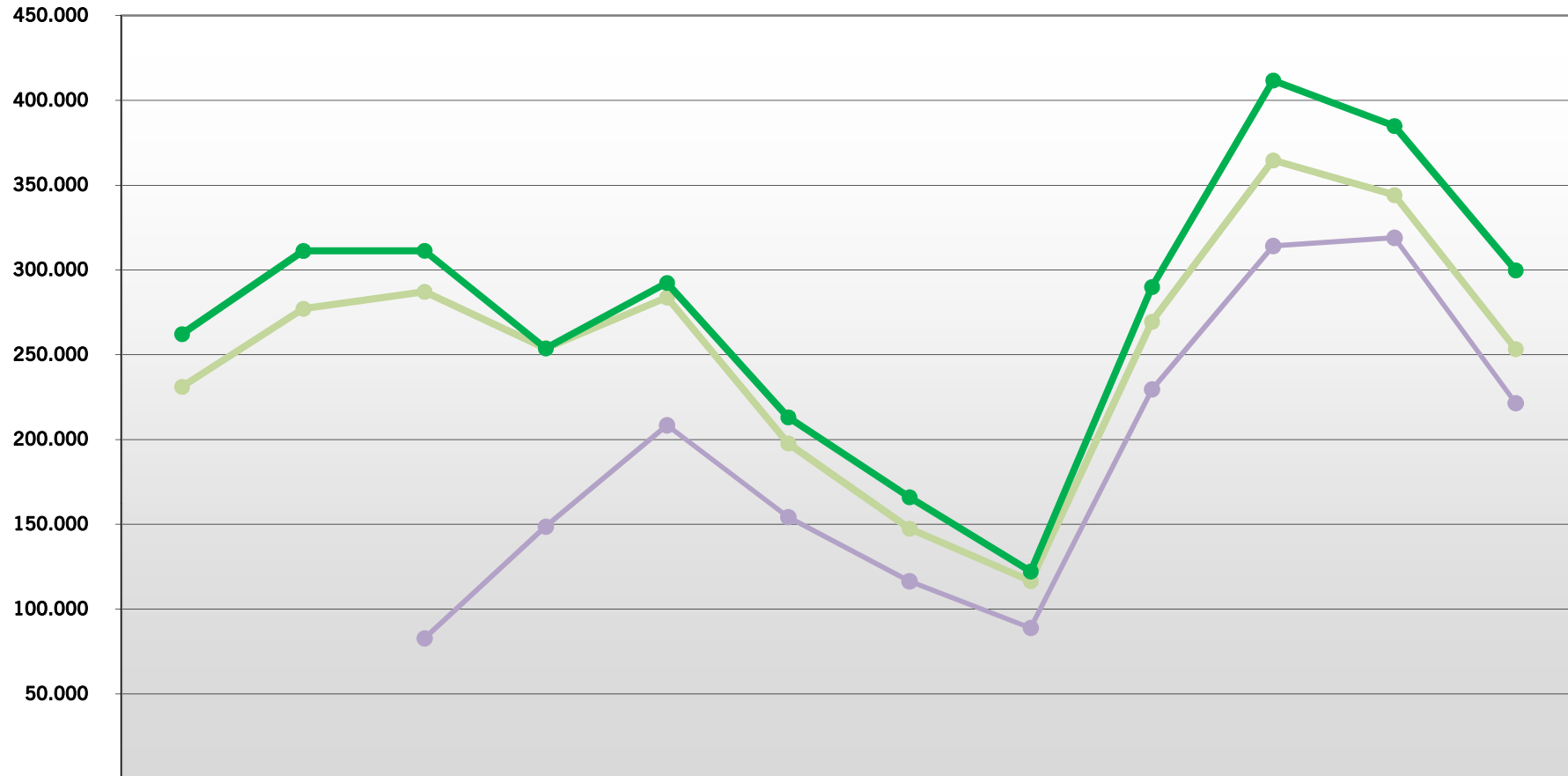
Año 2019: Faltan datos de títulos propios de Feve. Datos de EuskoTren pendientes de confirmación

Etxebarri bus: Sin datos de sus títulos propios de Junio a diciembre de 2019

s/ Operadores integrados Red Gazte 70

	Viajes	Mensual		
		2018	2019	Variación 18/19
Urtarrila	Enero	2,2%	2,6%	18,8%
Otsaila	Febrero	3,2%	3,8%	16,3%
Martxoa	Marzo	3,0%	3,4%	12,7%
Apirila	Abril	2,9%	2,9%	-1,2%
Maiatza	Mayo	2,7%	3,1%	12,4%
Ekaina	Junio	1,6%	1,8%	9,1%
Uztaila	Julio	1,2%	1,3%	8,8%
Abuztua	Agosto	0,9%	1,2%	26,8%
Iraila	Septiembre	2,9%	3,3%	12,8%
Urria	Octubre	3,8%	4,3%	13,2%
Azaroa	Noviembre	3,7%	4,3%	16,5%
Abendua	Diciembre	2,5%	3,1%	22,8%
		2,6%	3,0%	13,8%

GAZTE ORO Bidaiariak - Viajeros



2017			82.759	148.691	208.437	154.258	116.461	88.912	229.615	314.144	318.972	221.520
2018	231.112	277.108	287.145	253.812	283.756	197.746	147.449	116.529	269.447	364.635	344.107	253.327
2019	262.180	311.263	311.327	253.786	292.351	213.142	166.011	122.214	289.980	411.764	384.893	299.786



ctb

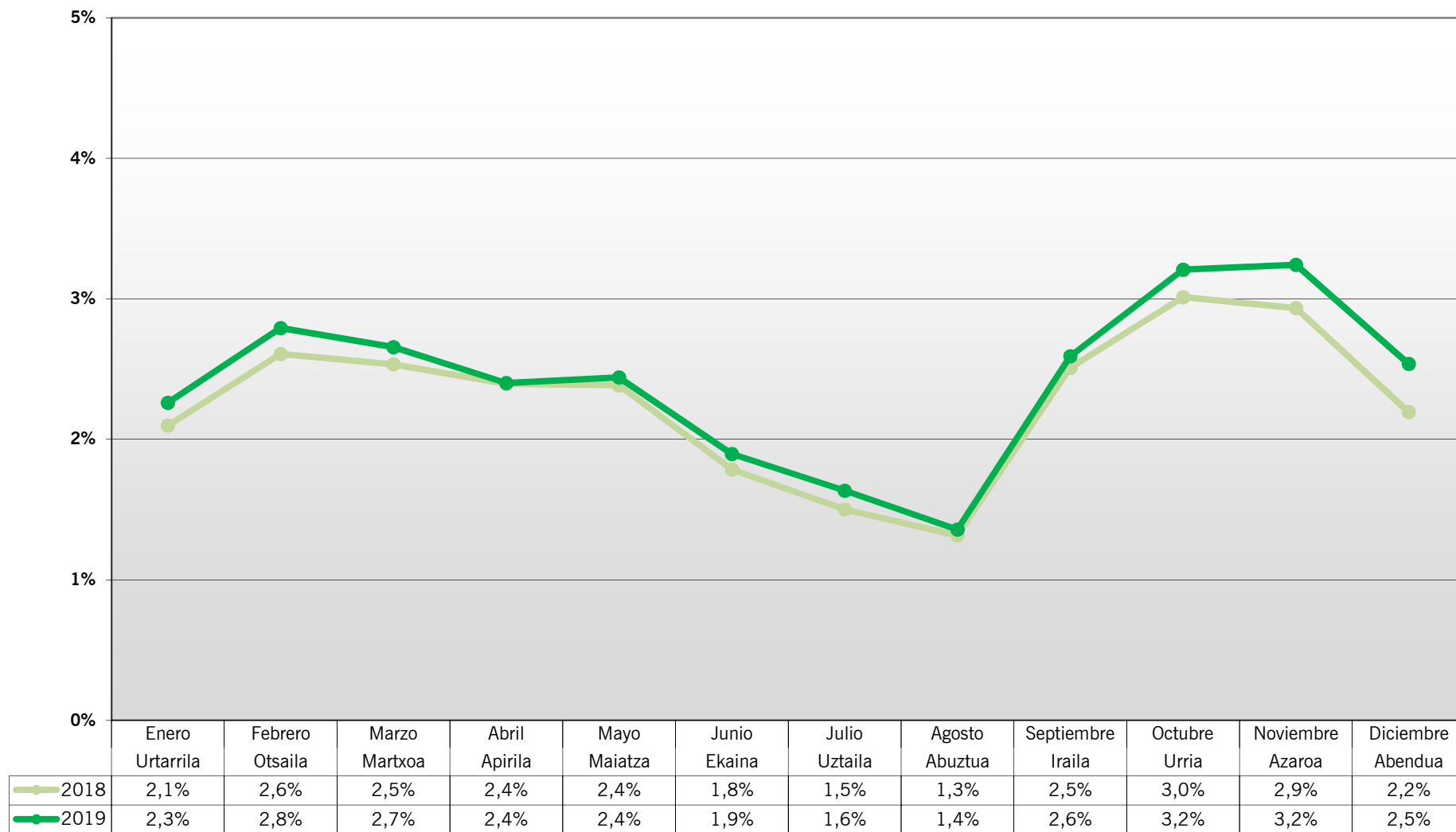
bizkaiko garrio partzuergoa
consorcio de transportes de bizkaia

VIAJES GAZTE ORO

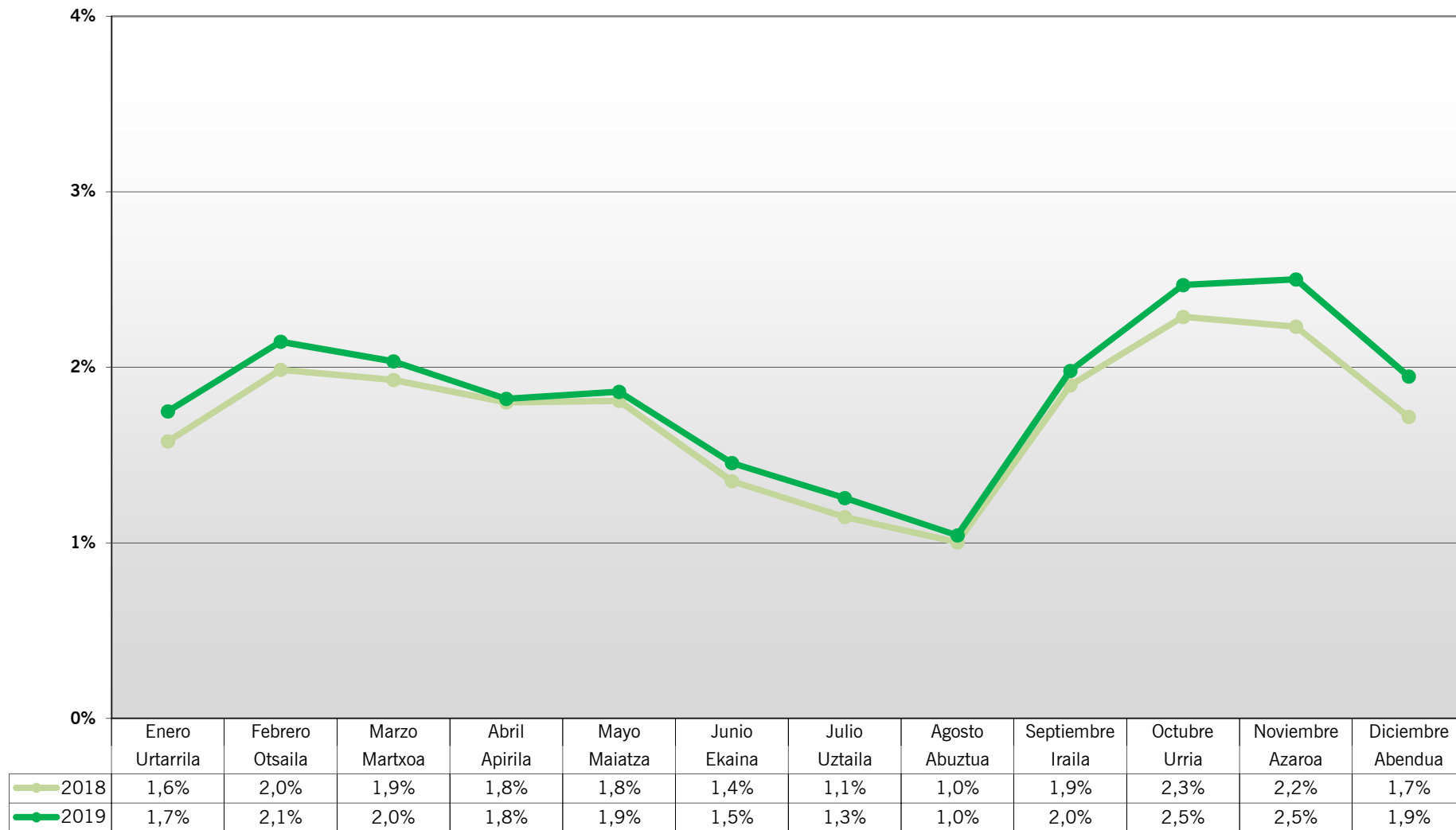
Viajes		2017	2018	2019	Variación 18/19
Urtarrila	Enero		231.112	262.180	13,44%
Otsaila	Febrero		277.108	311.263	12,33%
Martxoa	Marzo	82.759	287.145	311.327	8,42%
Apirila	Abril	148.691	253.812	253.786	-0,01%
Maiatza	Mayo	208.437	283.756	292.351	3,03%
Ekaina	Junio	154.258	197.746	213.142	7,79%
Uztaila	Julio	116.461	147.449	166.011	12,59%
Abuztua	Agosto	88.912	116.529	122.214	4,88%
Iraila	Septiembre	229.615	269.447	289.980	7,62%
Urria	Octubre	314.144	364.635	411.764	12,92%
Azaroa	Noviembre	318.972	344.107	384.893	11,85%
Abendua	Diciembre	221.520	253.327	299.786	18,34%
		1.883.769	3.026.173	3.318.697	9,67%

Viajes Acumulados		2017	2018	2019	Variación 18/19
Urtarrila	Enero		231.112	262.180	13,44%
Otsaila	Febrero		508.220	573.443	12,83%
Martxoa	Marzo	82.759	795.365	884.770	11,24%
Apirila	Abril	231.450	1.049.177	1.138.556	8,52%
Maiatza	Mayo	439.887	1.332.933	1.430.907	7,35%
Ekaina	Junio	594.145	1.530.679	1.644.049	7,41%
Uztaila	Julio	710.606	1.678.128	1.810.060	7,86%
Abuztua	Agosto	799.518	1.794.657	1.932.274	7,67%
Iraila	Septiembre	1.029.133	2.064.104	2.222.254	7,66%
Urria	Octubre	1.343.277	2.428.739	2.634.018	8,45%
Azaroa	Noviembre	1.662.249	2.772.846	3.018.911	8,87%
Abendua	Diciembre	1.883.769	3.026.173	3.318.697	9,67%

CUOTA GAZTE ORO s/ VIAJES TOTALES OPERADORES INTEGRADOS



CUOTA GAZTE ORO s/ VIAJES TOTALES TRANSPORTE PÚBLICO



Año 2019: Sin datos de títulos propios de Feve. Junio a diciembre de 2019: Sin datos de títulos propios de Etxebarri Bus

**ctb**bizkaiko garri partzuergoa
consorcio de transportes de bizkaia**CUOTA GAZTE ORO****FERROCARRIL**

	Viajes	Metro Bilbao		EuskoTran		EuskoTren		CUOTA GAZTE ORO EN FERROCARRIL		
		2018	2019	2018	2019	2018	2019	2018	2019	18-19
Urtarrila	Enero	1,8%	1,9%	1,0%	1,3%	3,4%	3,5%	1,7%	1,8%	11,4%
Otsaila	Febrero	2,1%	2,2%	2,4%	2,8%	4,1%	4,3%	2,0%	2,3%	14,3%
Martxoa	Marzo	2,1%	2,2%	2,1%	2,7%	4,0%	4,1%	1,9%	2,2%	13,3%
Apirila	Abril	2,1%	2,0%	2,2%	2,0%	2,7%	3,3%	1,8%	1,9%	6,5%
Maiatza	Mayo	2,0%	2,0%	1,9%	2,1%	3,8%	3,7%	1,8%	2,0%	9,6%
Ekaina	Junio	1,6%	1,7%	0,8%	1,2%	2,7%	2,6%	1,4%	1,7%	15,9%
Uztaila	Julio	1,4%	1,6%	0,6%	0,8%	1,9%	2,1%	1,3%	1,5%	16,9%
Abuztua	Agosto	1,3%	1,4%	0,4%	0,4%	1,4%	1,6%	1,1%	1,3%	18,7%
Iraila	Septiembre	2,0%	2,1%	2,4%	2,5%	3,8%	3,8%	1,9%	2,1%	11,0%
Urria	Octubre	2,4%	2,6%	3,2%	3,1%	4,5%	4,7%	2,2%	2,6%	15,3%
Azaroa	Noviembre	2,3%	2,6%	3,2%	3,1%	4,4%	4,7%	2,2%	2,6%	20,0%
Abendua	Diciembre	1,8%	2,2%	1,5%	1,7%	3,1%	3,5%	1,7%	2,1%	25,4%
		1,9%	2,1%	1,8%	2,0%	3,4%	3,6%	1,8%	2,0%	14,7%

Datos de Euskotren pendientes de confirmación

AUTOBÚS

	Viajes	Bizkaibus		Lejoan Busa		CUOTA GAZTE ORO EN AUTOBUS		
		2018	2019			2018	2019	18/19
Urtarrila	Enero	2,7%	3,2%			1,28%	1,66%	29,9%
Otsaila	Febrero	3,7%	4,0%			1,87%	2,09%	12,2%
Martxoa	Marzo	3,5%	3,6%			1,77%	1,86%	5,4%
Apirila	Abril	3,3%	3,3%			1,66%	1,76%	6,1%
Maiatza	Mayo	3,1%	3,3%			1,59%	1,69%	6,4%
Ekaina	Junio	2,1%	2,2%			1,07%	1,16%	7,9%
Uztaila	Julio	1,6%	1,7%			0,89%	0,94%	6,6%
Abuztua	Agosto	1,5%	1,1%			0,80%	0,62%	-22,0%
Iraila	Septiembre	3,5%	3,6%		1,1%	1,86%	1,93%	3,6%
Urria	Octubre	4,5%	4,7%		2,0%	2,31%	2,47%	7,0%
Azaroa	Noviembre	4,4%	4,7%		1,7%	2,23%	2,47%	10,8%
Abendua	Diciembre	3,2%	3,5%		1,8%	1,69%	1,79%	5,9%
		3,1%	3,3%		0,9%	1,61%	1,74%	8,2%

OTROS MODOS

	Viajes	Funicular de Larreineta		CUOTA GAZTE ORO EN OTROS MODOS				
		2018	2019			2018	2019	18/19
Urtarrila	Enero	1,4%	1,5%			0,04%	0,04%	-6,1%
Otsaila	Febrero	1,3%	1,3%			0,05%	0,04%	-19,6%
Martxoa	Marzo	1,0%	1,3%			0,03%	0,04%	12,8%
Apirila	Abril	0,8%	1,3%			0,02%	0,04%	56,5%
Maiatza	Mayo	1,1%	1,7%			0,03%	0,05%	47,2%
Ekaina	Junio	0,5%	0,7%			0,01%	0,02%	18,4%
Uztaila	Julio	0,3%	0,4%			0,006%	0,01%	54,8%
Abuztua	Agosto	0,1%	0,1%			0,00%	0,00%	62,3%
Iraila	Septiembre	0,6%	0,9%			0,02%	0,02%	36,8%
Urria	Octubre	1,2%	1,3%			0,03%	0,03%	1,9%
Azaroa	Noviembre	1,1%	1,2%			0,04%	0,03%	-9,4%
Abendua	Diciembre	0,9%	1,5%			0,03%	0,04%	62,7%
		0,9%	1,1%			0,02%	0,03%	18,5%

**ctb**bizkaiko garrio partzuergoa
consorcio de transportes de bizkaia**CUOTA GAZTE ORO****s/ Transporte Público**

	Viajes	Mensual			Acumulado		
		2018	2019	Variación 18/19	2018	2019	Variación 18/19
Urtarrila	Enero	1,6%	1,7%	10,8%	1,6%	1,7%	10,8%
Otsaila	Febrero	2,0%	2,1%	8,1%	1,8%	1,9%	9,4%
Martxoa	Marzo	1,9%	2,0%	5,5%	1,8%	2,0%	8,0%
Apirila	Abril	1,8%	1,8%	1,1%	1,8%	1,9%	6,4%
Maiatza	Mayo	1,8%	1,9%	2,8%	1,8%	1,9%	5,6%
Ekaina	Junio	1,4%	1,5%	7,7%	1,7%	1,8%	6,0%
Uztaila	Julio	1,1%	1,3%	9,4%	1,7%	1,8%	6,2%
Abuztua	Agosto	1,0%	1,0%	4,0%	1,6%	1,7%	6,1%
Iraila	Septiembre	1,9%	2,0%	4,3%	1,6%	1,7%	5,9%
Urria	Octubre	2,3%	2,5%	7,9%	1,7%	1,8%	6,3%
Azaroa	Noviembre	2,2%	2,5%	12,1%	1,8%	1,9%	7,0%
Abendua	Diciembre	1,7%	1,9%	13,4%	1,8%	1,9%	7,5%
		1,8%	1,9%	7,5%			

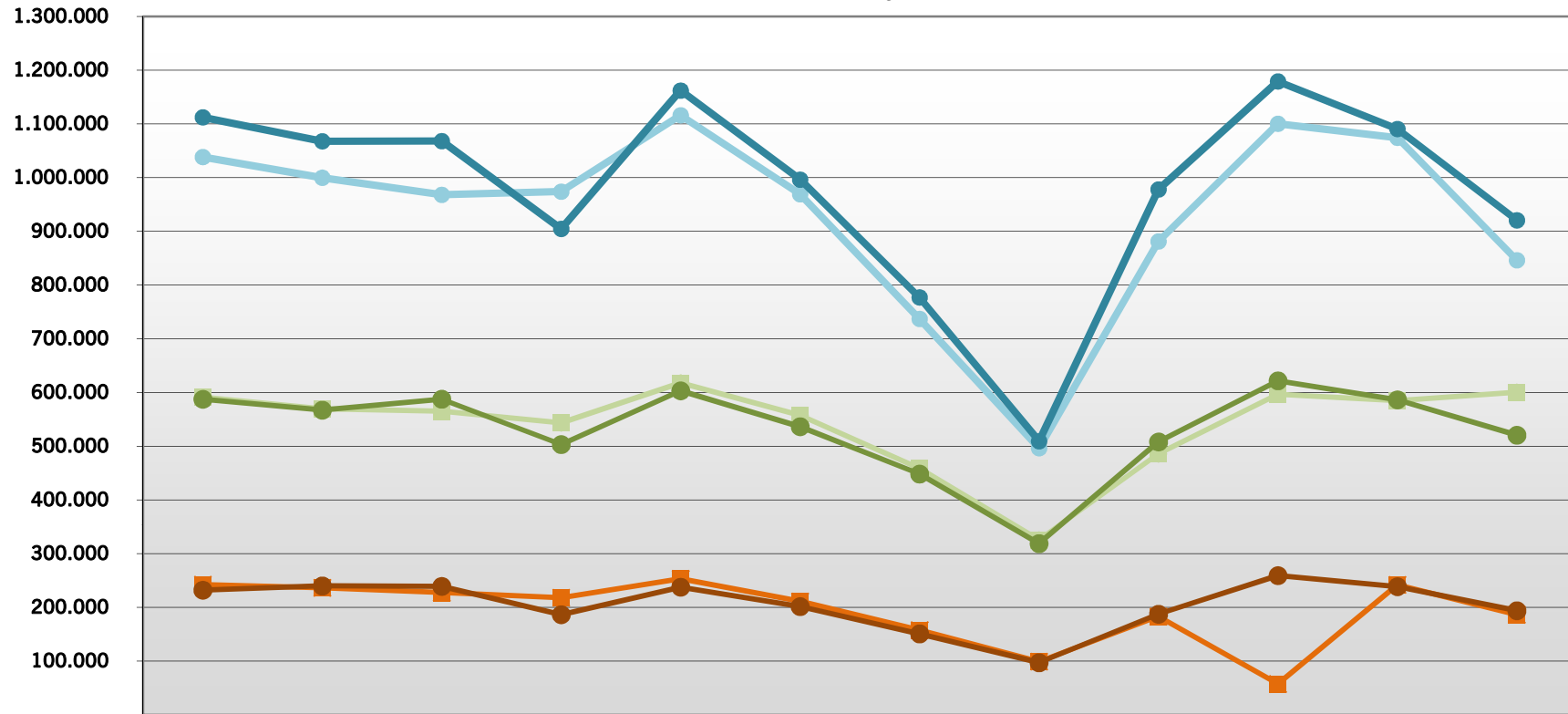
Año 2019: Faltan datos de títulos propios de Feve. Datos de EuskoTren pendientes de confirmación
Etxebarri bus: Sin datos de sus títulos propios de Junio a diciembre de 2019

s/ Operadores integrados Red Gazte Oro

	Viajes	Mensual		
		2018	2019	Variación 18/19
Urtarrila	Enero	2,1%	2,3%	7,7%
Otsaila	Febrero	2,6%	2,8%	7,1%
Martxoa	Marzo	2,5%	2,7%	4,8%
Apirila	Abril	2,4%	2,4%	0,3%
Maiatza	Mayo	2,4%	2,4%	2,4%
Ekaina	Junio	1,8%	1,9%	6,2%
Uztaila	Julio	1,5%	1,6%	8,9%
Abuztua	Agosto	1,3%	1,4%	3,2%
Iraila	Septiembre	2,5%	2,6%	3,3%
Urria	Octubre	3,0%	3,2%	6,5%
Azaroa	Noviembre	2,9%	3,2%	10,5%
Abendua	Diciembre	2,2%	2,5%	15,6%
		2,3%	2,5%	6,6%

TEMPORALES MULTIMODALES - BIDAI 50, BIDAI 70 y BIDAI ORO

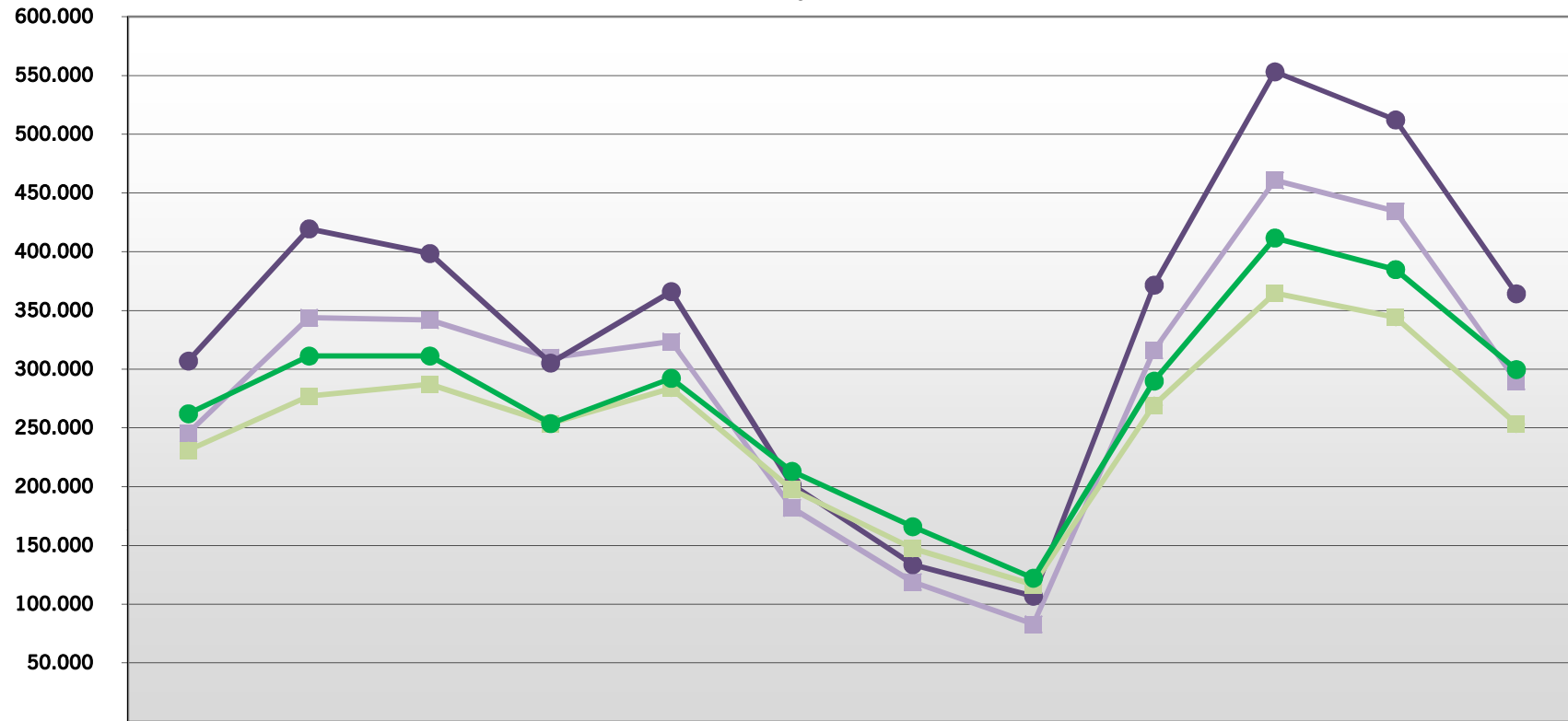
Bidaiariak - Viajeros



	Enero Urtarrila	Febrero Otsaila	Marzo Martxoa	Abril Apirila	Mayo Maiatza	Junio Ekaina	Julio Uztaila	Agosto Abuztua	Septiembre Iraila	Octubre Urria	Noviembre Azaroa	Diciembre Abendua
Bidai 50 2018	1.038.64	1.000.09	968.197	974.175	1.116.39	969.273	737.182	496.490	881.466	1.100.61	1.074.48	846.416
Bidai 50 2019	1.112.53	1.068.00	1.068.19	904.740	1.162.30	996.483	777.216	509.394	978.248	1.179.41	1.090.84	920.764
Bidai 70 2018	242.190	236.398	227.441	217.943	253.049	211.036	157.673	98.988	182.956	57.261	241.967	186.438
Bidai 70 2019	232.049	239.868	239.126	186.410	237.568	201.411	150.660	96.901	187.178	259.069	238.514	193.704
Bidai Oro 2018	591.055	569.667	564.999	543.431	617.845	557.342	458.871	325.458	485.715	596.716	584.701	600.674
Bidai Oro 2019	587.470	567.212	587.706	503.112	603.255	536.540	448.220	318.673	508.058	621.920	586.507	520.516

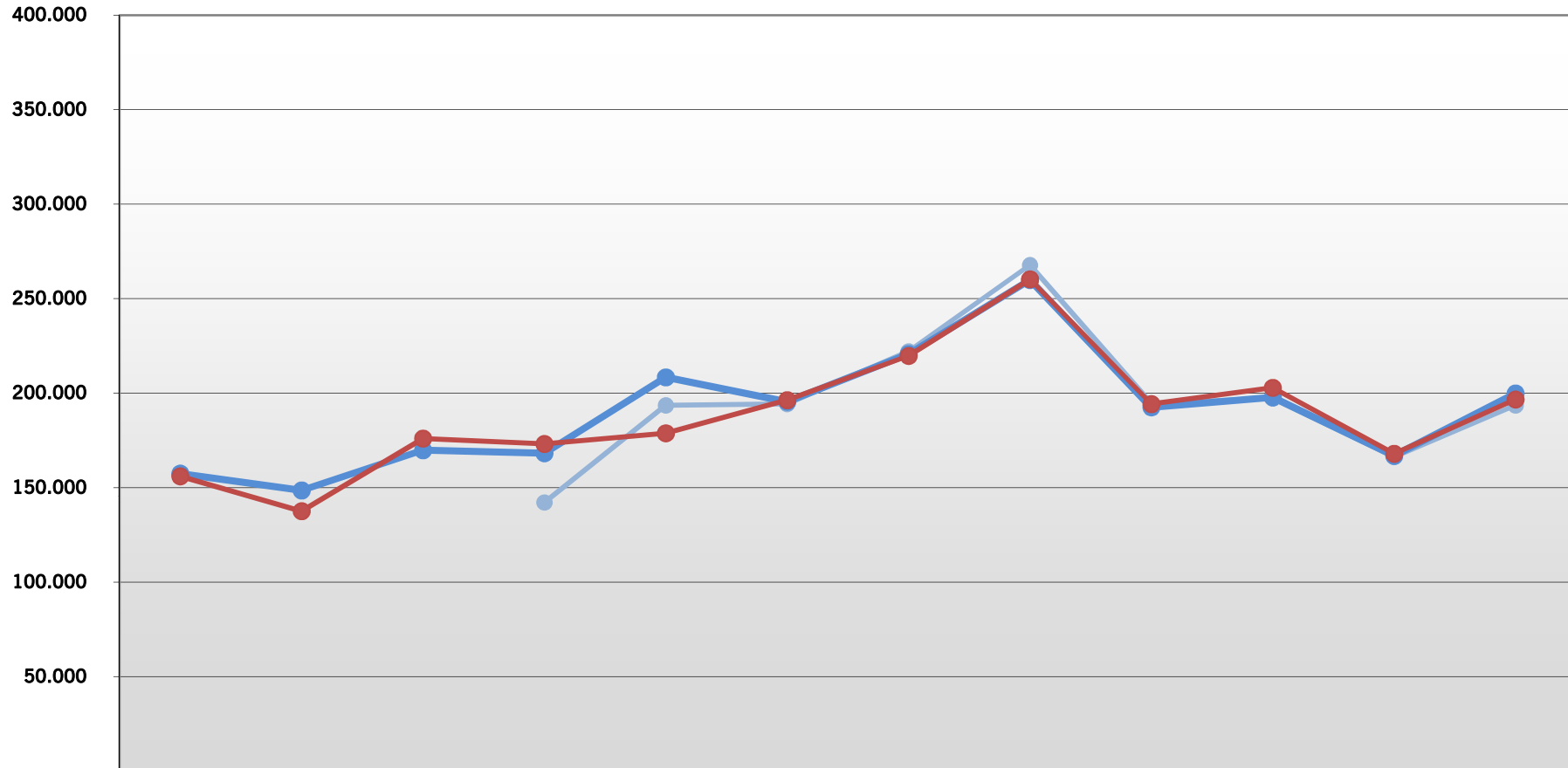
TEMPORALES MULTIMODALES GAZTE 70 y GAZTE ORO

Bidaiariak - Viajeros



	Enero Urtarrila	Febrero Otsaila	Marzo Martxoa	Abril Apirila	Mayo Maiatza	Junio Ekaina	Julio Uztaila	Agosto Abuztua	Septiembre Iraila	Octubre Urria	Noviembre Azaroa	Diciembre Abendua
—■— Gazte 70 2018	245.444	343.860	341.919	309.770	323.621	182.125	118.885	82.938	316.167	460.818	434.386	289.769
—●— Gazte 70 2019	307.013	419.546	398.522	305.291	366.113	201.646	133.755	106.910	371.614	553.186	512.228	364.286
—■— Gazte Oro 2018	231.112	277.108	287.145	253.812	283.756	197.746	147.449	116.529	269.447	364.635	344.107	253.327
—●— Gazte Oro 2019	262.180	311.263	311.327	253.786	292.351	213.142	166.011	122.214	289.980	411.764	384.893	299.786

OCASIONAL CONSORCIADO Bidaiariak - Viajeros



	Enero Urtarrila	Febrero Otsaila	Marzo Martxoa	Abril Apirila	Mayo Maiatza	Junio Ekaina	Julio Uztaila	Agosto Abuztua	Septiembre Iraila	Octubre Urria	Noviembre Azaroa	Diciembre Abendua
—●— 2017				142.190	193.577	194.308	222.146	267.765	194.690	197.226	166.311	193.594
—●— 2018	157.518	148.580	169.868	168.266	208.413	195.472	220.710	259.906	192.533	197.827	166.857	199.879
—●— 2019	156.076	137.620	176.047	173.165	178.820	196.327	219.741	260.266	194.262	202.866	167.966	196.704

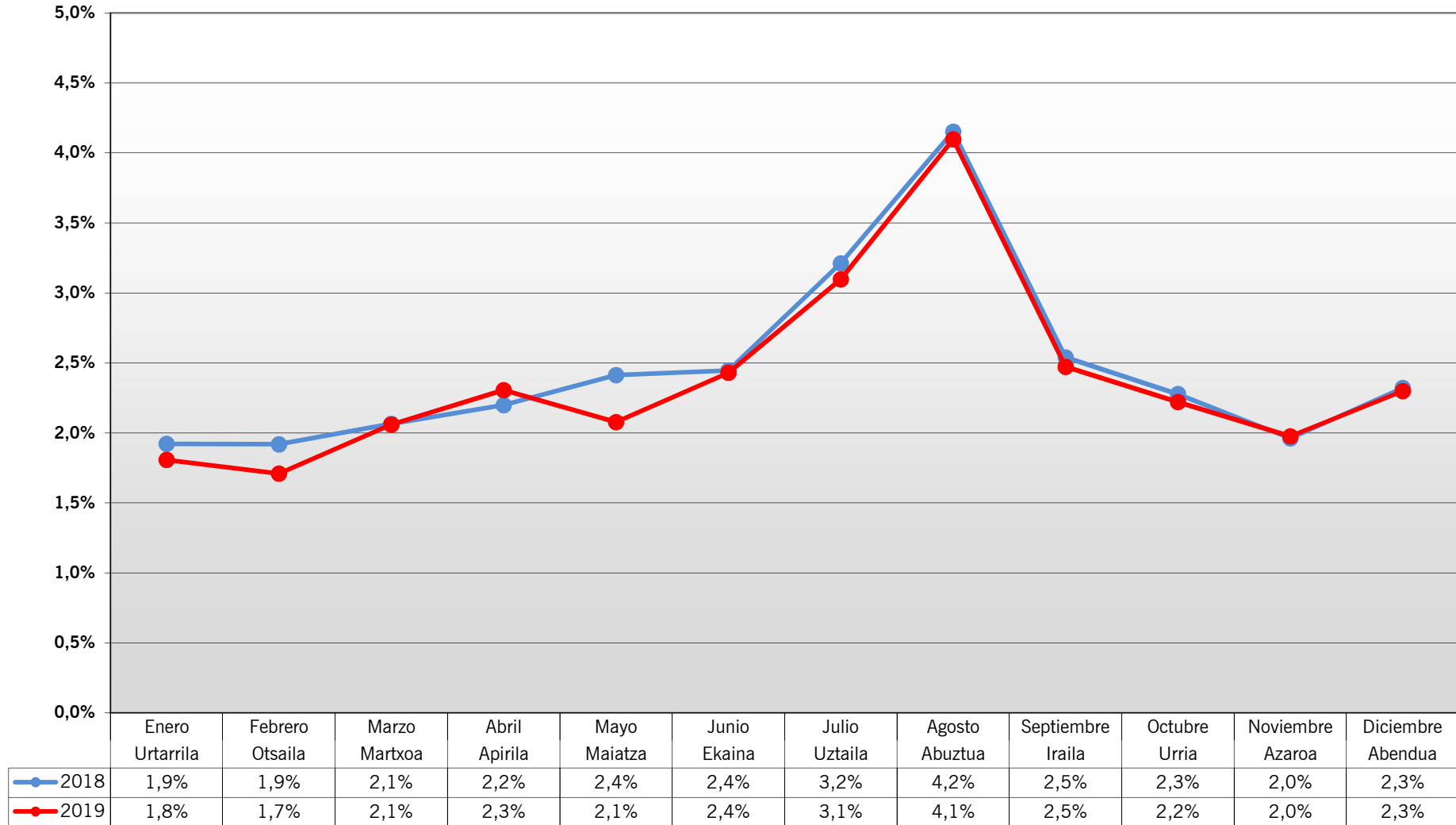
**ctb****bizkaiko garrio partzuergoa**
consorcio de transportes de bizkaia**OCASIONAL CONSORCIADO**

Viajes		2017	2018	2019	Variación 18/19
Urtarrila	Enero		157.518	156.076	-0,92%
Otsaila	Febrero		148.580	137.620	-7,38%
Martxoa	Marzo		169.868	176.047	3,64%
Apirila	Abril	142.190	168.266	173.165	2,91%
Maiatza	Mayo	193.577	208.413	178.820	-14,20%
Ekaina	Junio	194.308	195.472	196.327	0,44%
Uztaila	Julio	222.146	220.710	219.741	-0,44%
Abuztua	Agosto	267.765	259.906	260.266	0,14%
Iraila	Septiembre	194.690	192.533	194.262	0,90%
Urria	Octubre	197.226	197.827	202.866	2,55%
Azaroa	Noviembre	166.311	166.857	167.966	0,66%
Abendua	Diciembre	193.594	199.879	196.704	-1,59%
		1.771.807	2.285.829	2.259.860	-1,14%

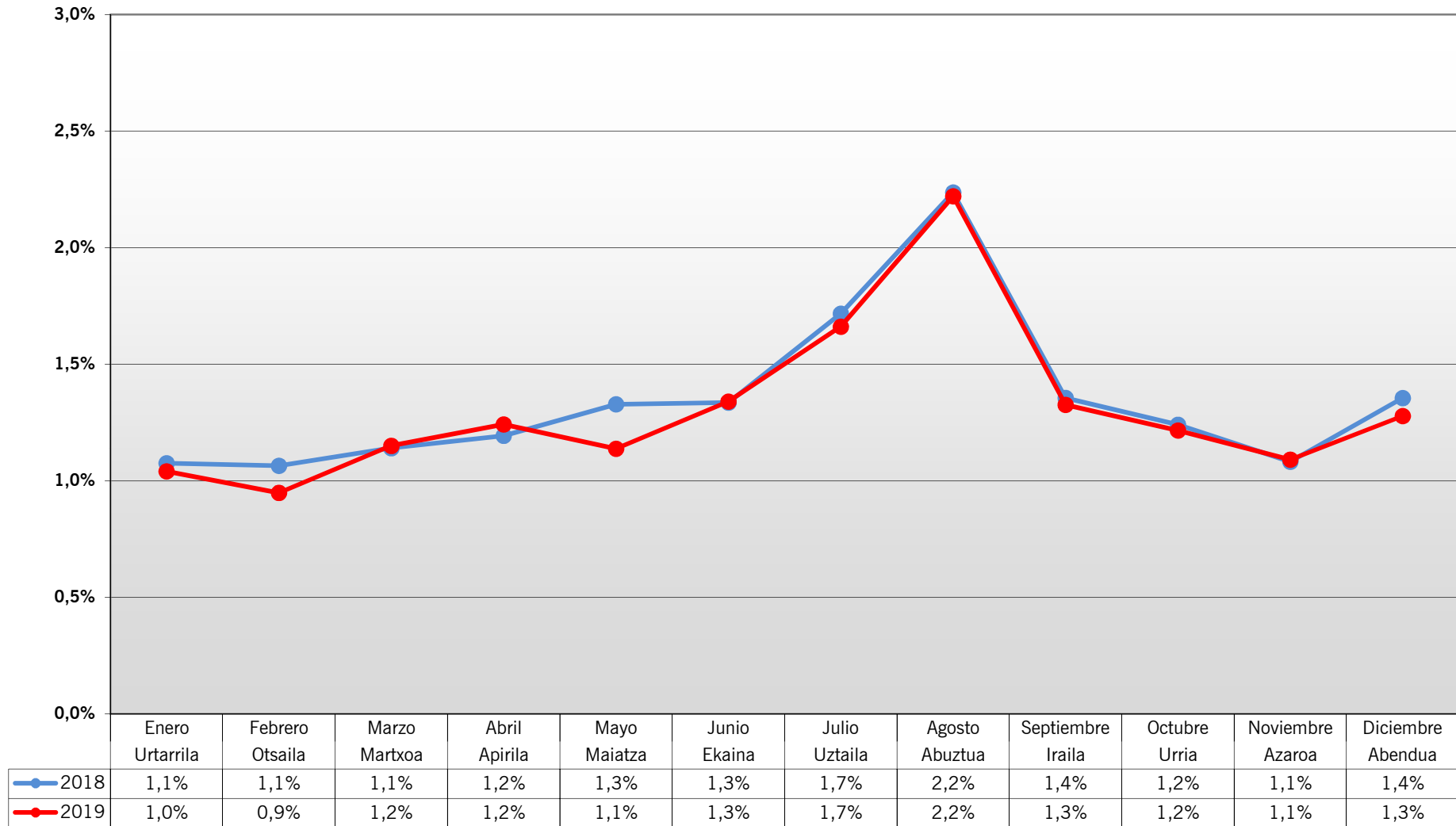
Se implantó el 08/04/2017. Válido para el Servicio Metro

Viajes Acumulados		2017	2018	2019	Variación 18/19
Urtarrila	Enero		157.518	156.076	-0,92%
Otsaila	Febrero		306.098	293.696	-4,05%
Martxoa	Marzo		475.966	469.743	-1,31%
Apirila	Abril	142.190	644.232	642.908	-0,21%
Maiatza	Mayo	335.767	852.645	821.728	-3,63%
Ekaina	Junio	530.075	1.048.117	1.018.055	-2,87%
Uztaila	Julio	752.221	1.268.827	1.237.796	-2,45%
Abuztua	Agosto	1.019.986	1.528.733	1.498.062	-2,01%
Iraila	Septiembre	1.214.676	1.721.266	1.692.324	-1,68%
Urria	Octubre	1.411.902	1.919.093	1.895.190	-1,25%
Azaroa	Noviembre	1.578.213	2.085.950	2.063.156	-1,09%
Abendua	Diciembre	1.771.807	2.285.829	2.259.860	-1,14%

CUOTA OCASIONAL CONSORCIADO s/ VIAJES TOTALES SERVICIO METRO



CUOTA OCASIONAL CONSORCIADO s/ VIAJES TOTALES TRANSPORTE PÚBLICO



Año 2019: Sin datos de títulos propios de Feve. Junio a diciembre de 2019: Sin datos de títulos propios de Etxebarri Bus

**ctb**bizkaiko garri partzuergoa
consorcio de transportes de bizkaia**CUOTA OCASIONAL CONSORCIADO**

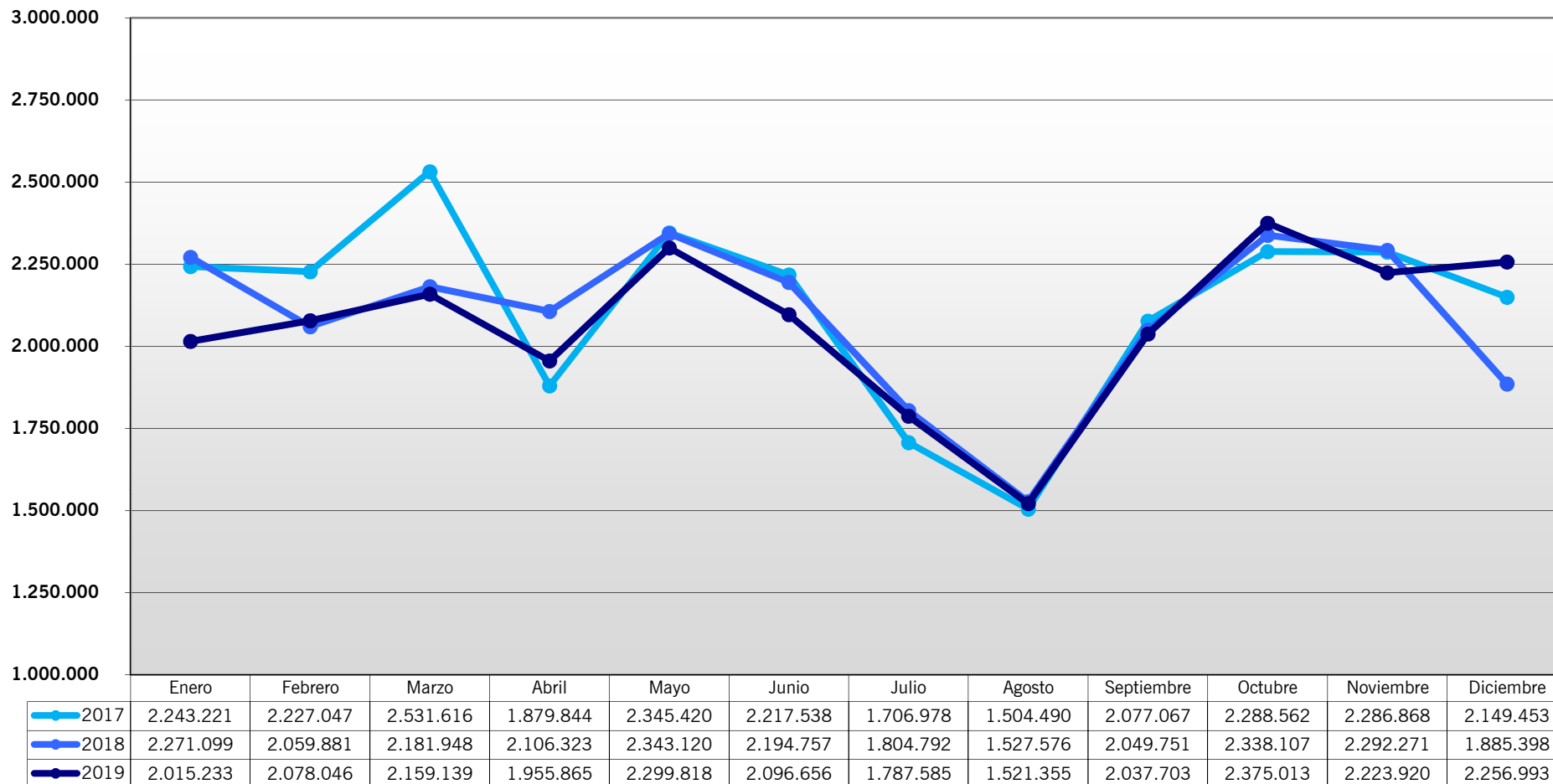
	Viajes	Metro Bilbao		Línea 3		CUOTA OCASIONAL s/ Servicio Metro		
		2018	2019	2018	2019	2018	2019	Variación 18/19
Urtarrila	Enero	2,0%	1,9%	1,1%	1,1%	1,9%	1,8%	-5,9%
Otsaila	Febrero	2,0%	1,7%	1,0%	1,1%	1,9%	1,7%	-10,9%
Martxo	Marzo	2,1%	2,1%	1,1%	1,2%	2,1%	2,1%	-0,3%
Apirila	Abril	2,3%	2,4%	1,2%	1,2%	2,2%	2,3%	4,9%
Maiatza	Mayo	2,5%	2,1%	1,2%	1,1%	2,4%	2,1%	-13,9%
Ekaina	Junio	2,5%	2,5%	1,2%	1,2%	2,4%	2,4%	-0,7%
Uztaila	Julio	3,3%	3,2%	1,5%	1,4%	3,2%	3,1%	-3,5%
Abuztua	Agosto	4,3%	4,2%	2,1%	2,0%	4,2%	4,1%	-1,3%
Iraila	Septiembre	2,6%	2,5%	1,3%	1,2%	2,5%	2,5%	-2,6%
Urria	Octubre	2,3%	2,3%	1,2%	1,1%	2,3%	2,2%	-2,5%
Azaroa	Noviembre	2,0%	2,0%	1,1%	1,0%	2,0%	2,0%	0,7%
Abendua	Diciembre	2,4%	2,4%	1,3%	1,2%	2,3%	2,3%	-1,0%
		2,5%	2,4%	1,2%	1,2%	2,4%	2,3%	-3,1%

	Viajes	CUOTA OCASIONAL s/ Transporte Público		
		2018	2019	Variación 18/19
Urtarrila	Enero	1,1%	1,0%	-3,2%
Otsaila	Febrero	1,1%	0,9%	-10,9%
Martxo	Marzo	1,1%	1,2%	0,9%
Apirila	Abril	1,2%	1,2%	4,1%
Maiatza	Mayo	1,3%	1,1%	-14,4%
Ekaina	Junio	1,3%	1,3%	0,3%
Uztaila	Julio	1,7%	1,7%	-3,2%
Abuztua	Agosto	2,2%	2,2%	-0,7%
Iraila	Septiembre	1,4%	1,3%	-2,2%
Urria	Octubre	1,2%	1,2%	-2,0%
Azaroa	Noviembre	1,1%	1,1%	0,8%
Abendua	Diciembre	1,4%	1,3%	-5,7%
		1,3%	1,3%	-3,1%

Año 2019: Faltan datos de títulos propios de Feve. Datos de EuskoTren pendientes de confirmación

Etxebarri bus: Sin datos de sus títulos propios de Junio a diciembre de 2019

BILBOBUS Bidaiariak - Viajes



**ctb**bizkaiko garri partzuergoa
consorcio de transportes de bizkaia**BILBOBUS**

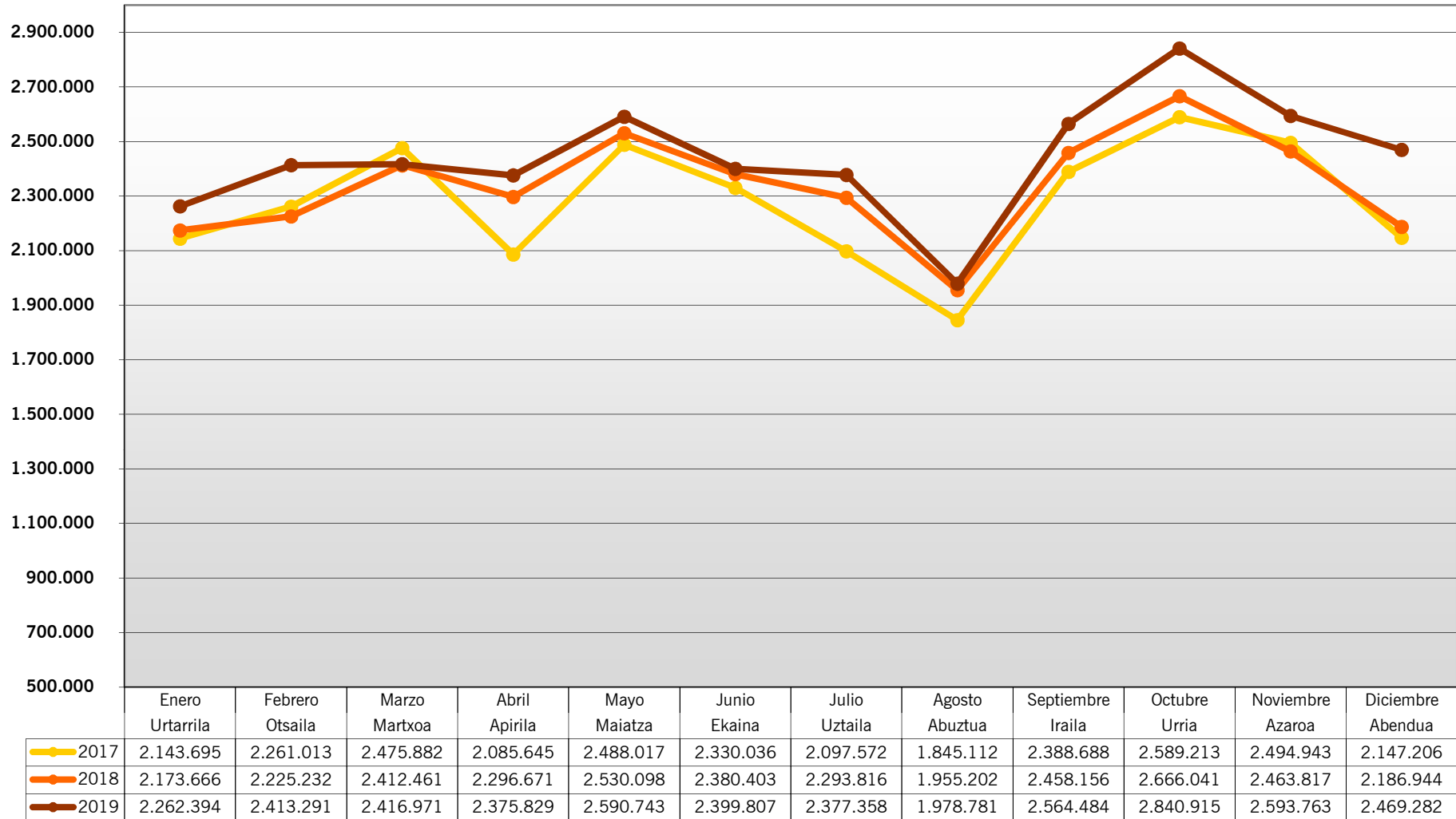
Viajes		2017	2018	2019	Variación
Urtarrila	Enero	2.243.221	2.271.099	2.015.233	-11,27%
Otsaila	Febrero	2.227.047	2.059.881	2.078.046	0,88%
Martxoa	Marzo	2.531.616	2.181.948	2.159.139	-1,05%
Apirila	Abril	1.879.844	2.106.323	1.955.865	-7,14%
Maiatza	Mayo	2.345.420	2.343.120	2.299.818	-1,85%
Ekaina	Junio	2.217.538	2.194.757	2.096.656	-4,47%
Uztaila	Julio	1.706.978	1.804.792	1.787.585	-0,95%
Abuztua	Agosto	1.504.490	1.527.576	1.521.355	-0,41%
Iraila	Septiembre	2.077.067	2.049.751	2.037.703	-0,59%
Urria	Octubre	2.288.562	2.338.107	2.375.013	1,58%
Azaroa	Noviembre	2.286.868	2.292.271	2.223.920	-2,98%
Abendua	Diciembre	2.149.453	1.885.398	2.256.993	19,71%
		25.458.104	25.055.023	24.807.326	-0,99%

Diciembre 2018. Paros parciales los días: 3, 5, 10, 12, 14, 17 y 19. Paro 24 horas: el día 21

Enero 2019. Paros parciales los días: 2, 3, 7, 10, 14 y 17

Viajes Acumulados		2017	2018	2019	Variación
Urtarrila	Enero	2.243.221	2.271.099	2.015.233	-11,27%
Otsaila	Febrero	4.470.268	4.330.980	4.093.279	-5,49%
Martxoa	Marzo	7.001.884	6.512.928	6.252.418	-4,00%
Apirila	Abril	8.881.728	8.619.251	8.208.283	-4,77%
Maiatza	Mayo	11.227.148	10.962.371	10.508.101	-4,14%
Ekaina	Junio	13.444.686	13.157.128	12.604.757	-4,20%
Uztaila	Julio	15.151.664	14.961.920	14.392.342	-3,81%
Abuztua	Agosto	16.656.154	16.489.496	15.913.697	-3,49%
Iraila	Septiembre	18.733.221	18.539.247	17.951.400	-3,17%
Urria	Octubre	21.021.783	20.877.354	20.326.413	-2,64%
Azaroa	Noviembre	23.308.651	23.169.625	22.550.333	-2,67%
Abendua	Diciembre	25.458.104	25.055.023	24.807.326	-0,99%

BIZKAIBUS Bidaiariak - Viajes



**ctb**bizkaiko garri partzuergoa
consorcio de transportes de bizkaia**BIZKAIBUS**

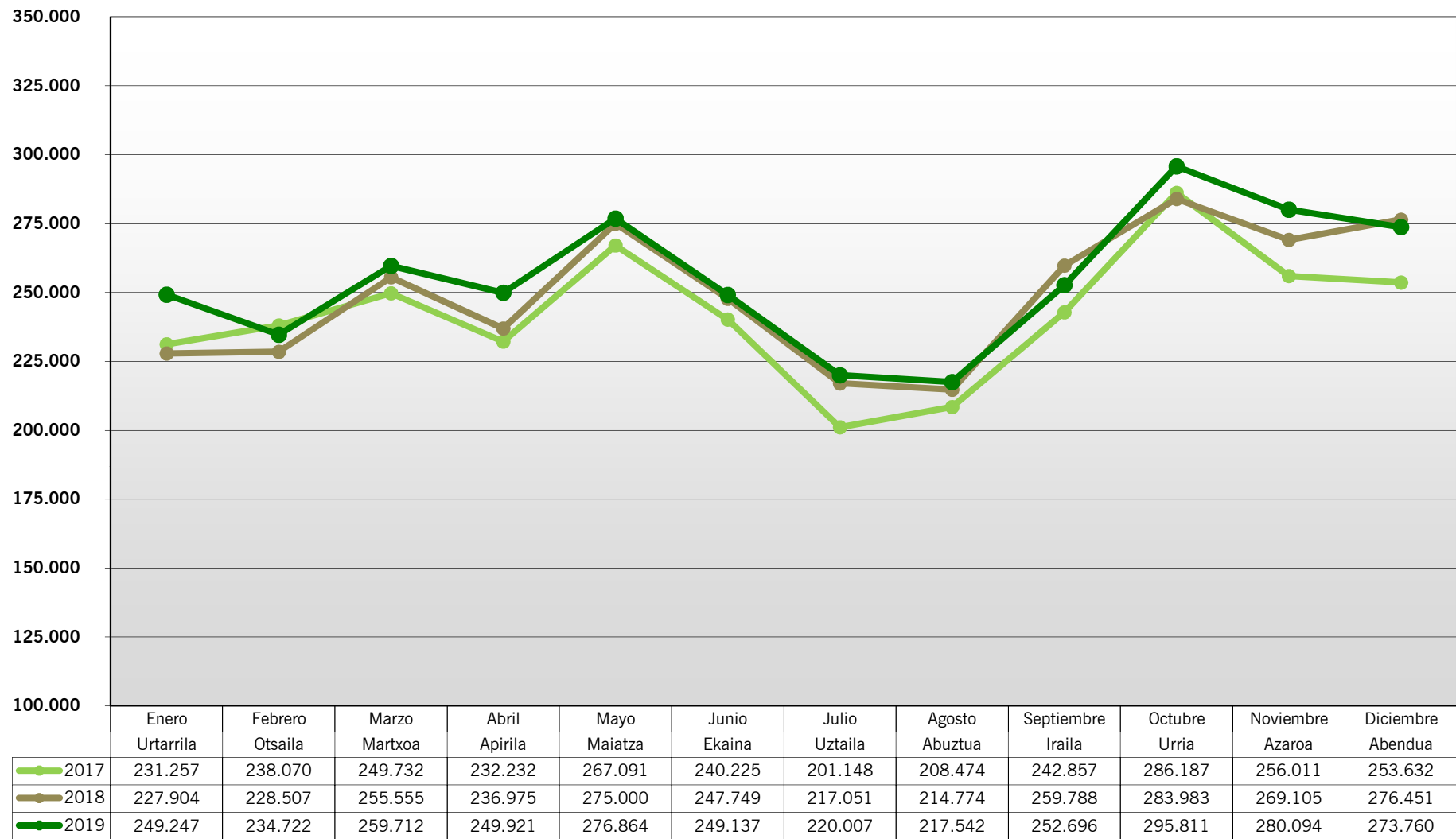
Viajes		2017	2018	2019	Variación
Urtarrila	Enero	2.143.695	2.173.666	2.262.394	4,08%
Otsaila	Febrero	2.261.013	2.225.232	2.413.291	8,45%
Martxoa	Marzo	2.475.882	2.412.461	2.416.971	0,19%
Apirila	Abril	2.085.645	2.296.671	2.375.829	3,45%
Maiatza	Mayo	2.488.017	2.530.098	2.590.743	2,40%
Ekaina	Junio	2.330.036	2.380.403	2.399.807	0,82%
Uztaila	Julio	2.097.572	2.293.816	2.377.358	3,64%
Abuztua	Agosto	1.845.112	1.955.202	1.978.781	1,21%
Iraila	Septiembre	2.388.688	2.458.156	2.564.484	4,33%
Urria	Octubre	2.589.213	2.666.041	2.840.915	6,56%
Azaroa	Noviembre	2.494.943	2.463.817	2.593.763	5,27%
Abendua	Diciembre	2.147.206	2.186.944	2.469.282	12,91%
		27.347.022	28.042.507	29.283.618	4,43%

Diciembre 2018. Paros parciales los días: 10, 11, 13, 17, 20 y 21

Enero 2019. Paros parciales los días: 7, 8, 14, 17 y 21

Viajes Acumulados		2017	2018	2019	Variación
Urtarrila	Enero	2.143.695	2.173.666	2.262.394	4,08%
Otsaila	Febrero	4.404.708	4.398.898	4.675.685	6,29%
Martxoa	Marzo	6.880.590	6.811.359	7.092.656	4,13%
Apirila	Abril	8.966.235	9.108.030	9.468.485	3,96%
Maiatza	Mayo	11.454.252	11.638.128	12.059.228	3,62%
Ekaina	Junio	13.784.288	14.018.531	14.459.035	3,14%
Uztaila	Julio	15.881.860	16.312.347	16.836.393	3,21%
Abuztua	Agosto	17.726.972	18.267.549	18.815.174	3,00%
Iraila	Septiembre	20.115.660	20.725.705	21.379.658	3,16%
Urria	Octubre	22.704.873	23.391.746	24.220.573	3,54%
Azaroa	Noviembre	25.199.816	25.855.563	26.814.336	3,71%
Abendua	Diciembre	27.347.022	28.042.507	29.283.618	4,43%

EUSKOTRAN Bidaiariak - Viajes

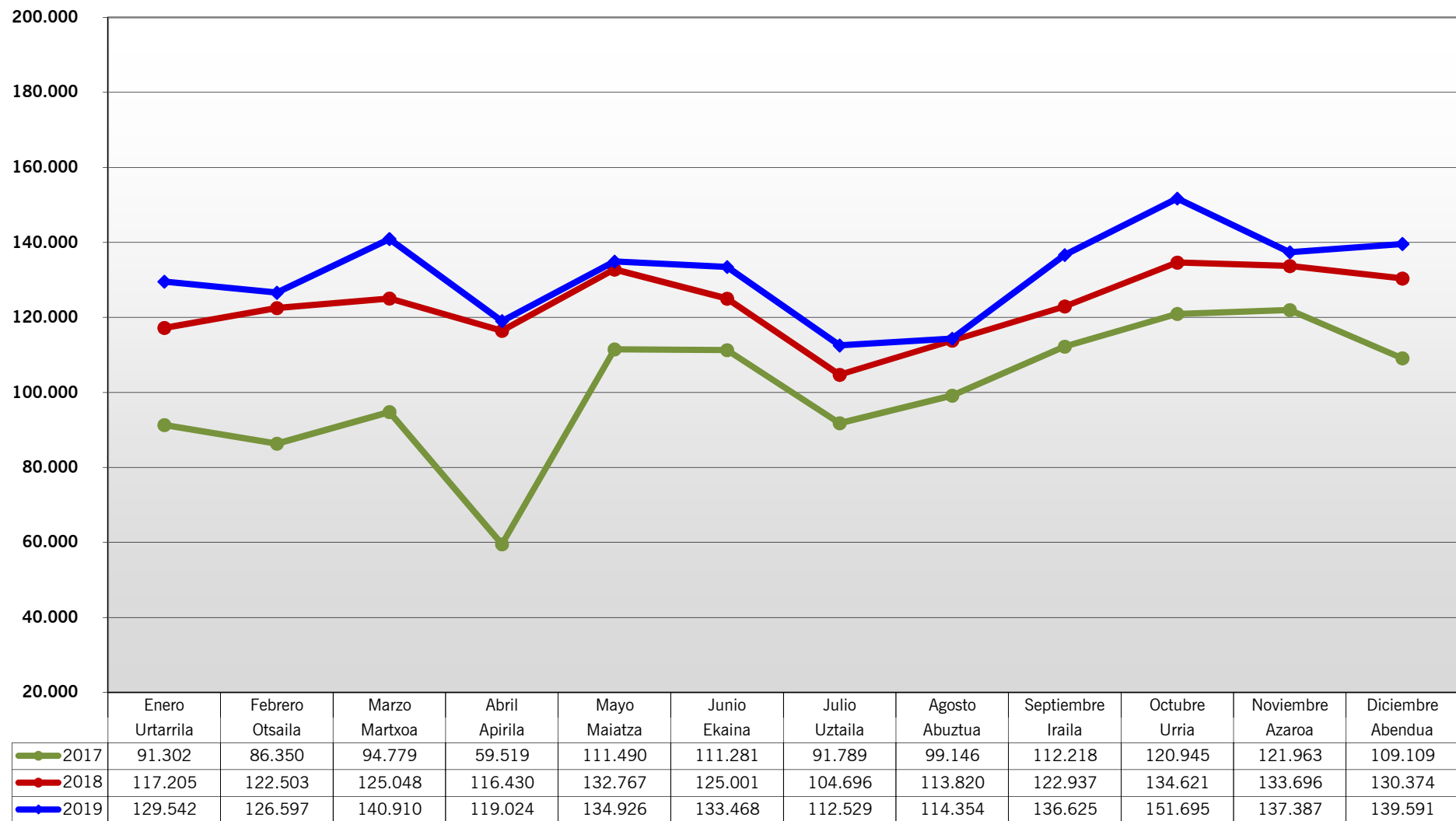


**ctb**bizkaiko garrio partzuergoa
consorcio de transportes de bizkaia**EUSKOTRAN**

Viajes		2017	2018	2019	Variación
Urtarrila	Enero	231.257	227.904	249.247	9,36%
Otsaila	Febrero	238.070	228.507	234.722	2,72%
Martxoa	Marzo	249.732	255.555	259.712	1,63%
Apirila	Abril	232.232	236.975	249.921	5,46%
Maiatza	Mayo	267.091	275.000	276.864	0,68%
Ekaina	Junio	240.225	247.749	249.137	0,56%
Uztaila	Julio	201.148	217.051	220.007	1,36%
Abuztua	Agosto	208.474	214.774	217.542	1,29%
Iraila	Septiembre	242.857	259.788	252.696	-2,73%
Urria	Octubre	286.187	283.983	295.811	4,17%
Azaroa	Noviembre	256.011	269.105	280.094	4,08%
Abendua	Diciembre	253.632	276.451	273.760	-0,97%
		2.906.916	2.992.842	3.059.513	2,23%

Viajes Acumulados		2017	2018	2019	Variación
Urtarrila	Enero	231.257	227.904	249.247	9,36%
Otsaila	Febrero	469.327	456.411	483.969	6,04%
Martxoa	Marzo	719.059	711.966	743.681	4,45%
Apirila	Abril	951.291	948.941	993.602	4,71%
Maiatza	Mayo	1.218.382	1.223.941	1.270.466	3,80%
Ekaina	Junio	1.458.607	1.471.690	1.519.603	3,26%
Uztaila	Julio	1.659.755	1.688.741	1.739.610	3,01%
Abuztua	Agosto	1.868.229	1.903.515	1.957.152	2,82%
Iraila	Septiembre	2.111.086	2.163.303	2.209.848	2,15%
Urria	Octubre	2.397.273	2.447.286	2.505.659	2,39%
Azaroa	Noviembre	2.653.284	2.716.391	2.785.753	2,55%
Abendua	Diciembre	2.906.916	2.992.842	3.059.513	2,23%

EUSKOTREN TXORIERRI Bidaiariak - Viajes



**ctb**bizkaiko garri partzuergoa
consorcio de transportes de bizkaia**EUSKOTREN TXORIERRI**

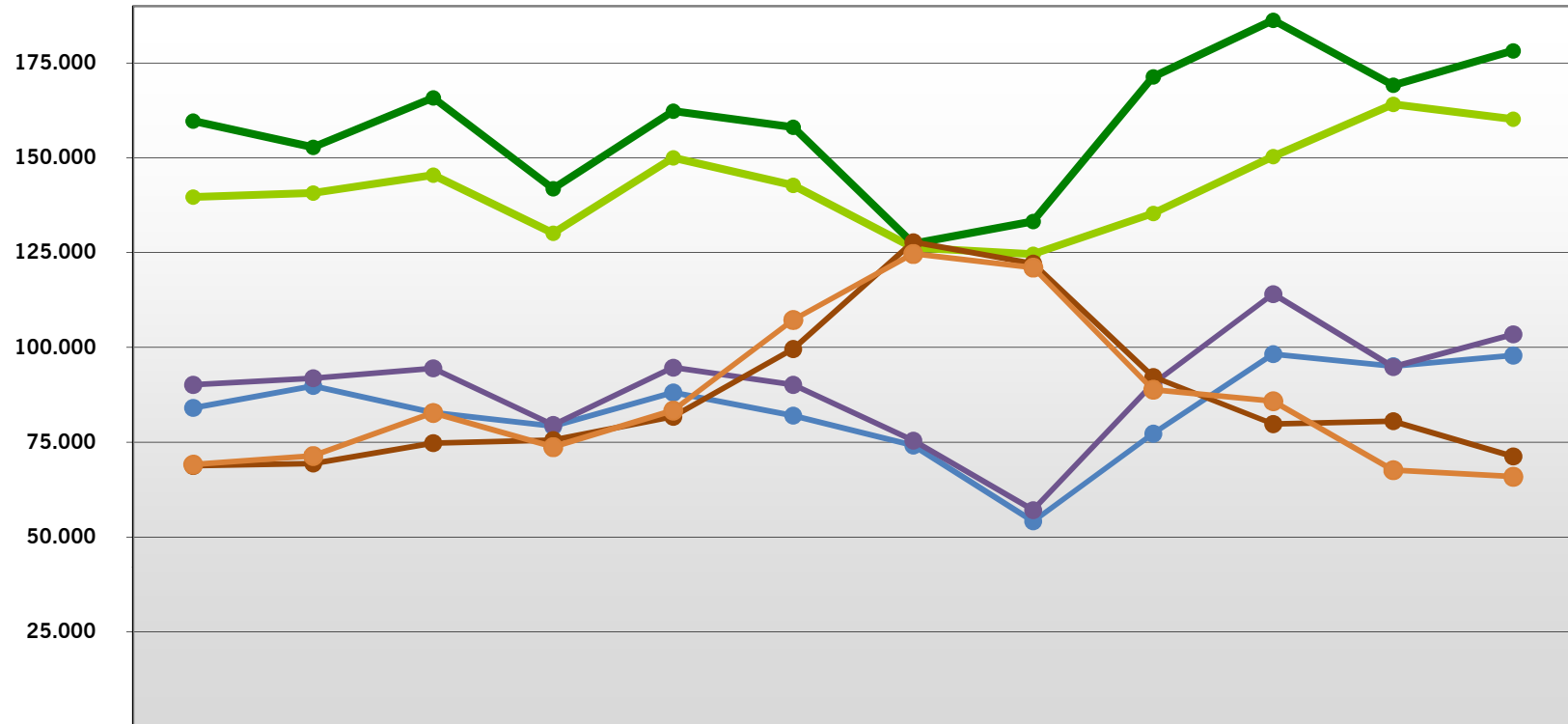
Viajes		2017	2018	2019	Variación
Urtarrila	Enero	91.302	117.205	129.542	10,53%
Otsaila	Febrero	86.350	122.503	126.597	3,34%
Martxoa	Marzo	94.779	125.048	140.910	12,68%
Apirila	Abril	59.519	116.430	119.024	2,23%
Maiatza	Mayo	111.490	132.767	134.926	1,63%
Ekaina	Junio	111.281	125.001	133.468	6,77%
Uztaila	Julio	91.789	104.696	112.529	7,48%
Abuztua	Agosto	99.146	113.820	114.354	0,47%
Iraila	Septiembre	112.218	122.937	136.625	11,13%
Urria	Octubre	120.945	134.621	151.695	12,68%
Azaroa	Noviembre	121.963	133.696	137.387	2,76%
Abendua	Diciembre	109.109	130.374	139.591	7,07%
		1.209.891	1.479.098	1.576.648	6,60%

Línea afectada desde el 01/06/2015 hasta el 07/04/2017 por obras de la Línea 3 (en marcha desde el 08/04/2017)

Viajes Acumulados		2017	2018	2019	Variación
Urtarrila	Enero	91.302	117.205	129.542	10,53%
Otsaila	Febrero	177.652	239.708	256.139	6,85%
Martxoa	Marzo	272.431	364.756	397.049	8,85%
Apirila	Abril	331.950	481.186	516.073	7,25%
Maiatza	Mayo	443.440	613.953	650.999	6,03%
Ekaina	Junio	554.721	738.954	784.467	6,16%
Uztaila	Julio	646.510	843.650	896.996	6,32%
Abuztua	Agosto	745.656	957.470	1.011.350	5,63%
Iraila	Septiembre	857.874	1.080.407	1.147.975	6,25%
Urria	Octubre	978.819	1.215.028	1.299.670	6,97%
Azaroa	Noviembre	1.100.782	1.348.724	1.437.057	6,55%
Abendua	Diciembre	1.209.891	1.479.098	1.576.648	6,60%

EUSKOTREN BILBAO-BERMEO-ERMUA

Bidaiariak - Viajes



	Enero Urtarrila	Febrero Otsaila	Marzo Martxoa	Abril Apirila	Mayo Maiatza	Junio Ekaina	Julio Uztaila	Agosto Abuztua	Septiembre Iraila	Octubre Urria	Noviembre Azaroa	Diciembre Abendua
Bilbao_Amorebieta 2017	139.686	140.748	145.433	130.114	149.979	142.728	126.309	124.583	135.316	150.367	164.082	160.226
Bilbao_Amorebieta 2018	159.663	152.760	165.793	141.835	162.278	158.043	127.371	133.230	171.392	186.262	169.113	178.190
Amorebieta_Ermua 2017	84.059	89.849	82.829	79.202	88.098	82.011	74.171	54.138	77.260	98.248	95.026	97.889
Amorebieta_Ermua 2018	90.136	91.868	94.484	79.560	94.688	90.131	75.442	57.094	90.379	114.074	94.832	103.452
Amorebieta_Bermeo 2017	68.786	69.387	74.761	75.571	81.744	99.581	127.760	122.093	92.225	79.797	80.553	71.265
Amorebieta_Bermeo 2018	69.104	71.367	82.736	73.722	83.346	107.241	124.660	121.064	88.873	85.819	67.631	65.895



bizkaiko garrio partzuergoa
consorcio de transportes de bizkaia

EUSKOTREN BILBAO-AMOREBIETA

Viajes		2017	2018	2019	Variación
Urtarrila	Enero	135.274	139.686	159.663	14,30%
Otsaila	Febrero	132.171	140.748	152.760	8,53%
Martxoa	Marzo	126.421	145.433	165.793	14,00%
Apirila	Abril	116.092	130.114	141.835	9,01%
Maiatz	Mayo	139.340	149.979	162.278	8,20%
Ekaina	Junio	133.385	142.728	158.043	10,73%
Uztaila	Julio	114.961	126.309	127.371	0,84%
Abuztua	Agosto	121.890	124.583	133.230	6,94%
Iraila	Septiembre	129.842	135.316	171.392	26,66%
Urria	Octubre	146.648	150.367	186.262	23,87%
Azaroa	Noviembre	136.616	164.082	169.113	3,07%
Abendua	Diciembre	127.982	160.226	178.190	11,21%
		1.560.622	1.709.571	1.905.930	11,49%

Incluidos los datos de la Lanzadera al Hospital de Galdakao-Usansolo

Viajes Acumulados		2017	2018	2019	Variación
Urtarrila	Enero	135.274	139.686	159.663	14,30%
Otsaila	Febrero	267.445	280.434	312.423	11,41%
Martxoa	Marzo	393.866	425.867	478.216	12,29%
Apirila	Abril	509.958	555.981	620.051	11,52%
Maiatz	Mayo	649.298	705.960	782.329	10,82%
Ekaina	Junio	782.683	848.688	940.372	10,80%
Uztaila	Julio	897.644	974.997	1.067.743	9,51%
Abuztua	Agosto	1.019.534	1.099.580	1.200.973	9,22%
Iraila	Septiembre	1.149.376	1.234.896	1.372.365	11,13%
Urria	Octubre	1.296.024	1.385.263	1.558.627	12,51%
Azaroa	Noviembre	1.432.640	1.549.345	1.727.740	11,51%
Abendua	Diciembre	1.560.622	1.709.571	1.905.930	11,49%

EUSKOTREN AMOREBIETA-ERMUA

Viajes		2017	2018	2019	Variación
Urtarrila	Enero	89.215	84.059	90.136	7,23%
Otsaila	Febrero	89.218	89.849	91.868	2,25%
Martxoa	Marzo	71.433	82.829	94.484	14,07%
Apirila	Abril	58.102	79.202	79.560	0,45%
Maiatz	Mayo	77.272	88.098	94.688	7,48%
Ekaina	Junio	76.158	82.011	90.131	9,90%
Uztaila	Julio	67.572	74.171	75.442	1,71%
Abuztua	Agosto	52.817	54.138	57.094	5,46%
Iraila	Septiembre	75.619	77.260	90.379	16,98%
Urria	Octubre	93.428	98.248	114.074	16,11%
Azaroa	Noviembre	80.543	95.026	94.832	-0,20%
Abendua	Diciembre	81.679	97.889	103.452	5,68%
		913.056	1.002.780	1.076.140	7,32%

Viajes Acumulados		2017	2018	2019	Variación
Urtarrila	Enero	89.215	84.059	90.136	7,23%
Otsaila	Febrero	178.433	173.908	182.004	4,66%
Martxoa	Marzo	249.866	256.737	276.488	7,69%
Apirila	Abril	307.968	335.939	356.048	5,99%
Maiatz	Mayo	385.240	424.037	450.736	6,30%
Ekaina	Junio	461.398	506.048	540.867	6,88%
Uztaila	Julio	528.970	580.219	616.309	6,22%
Abuztua	Agosto	581.787	634.357	673.403	6,16%
Iraila	Septiembre	657.406	711.617	763.782	7,33%
Urria	Octubre	750.834	809.865	877.856	8,40%
Azaroa	Noviembre	831.377	904.891	972.688	7,49%
Abendua	Diciembre	913.056	1.002.780	1.076.140	7,32%

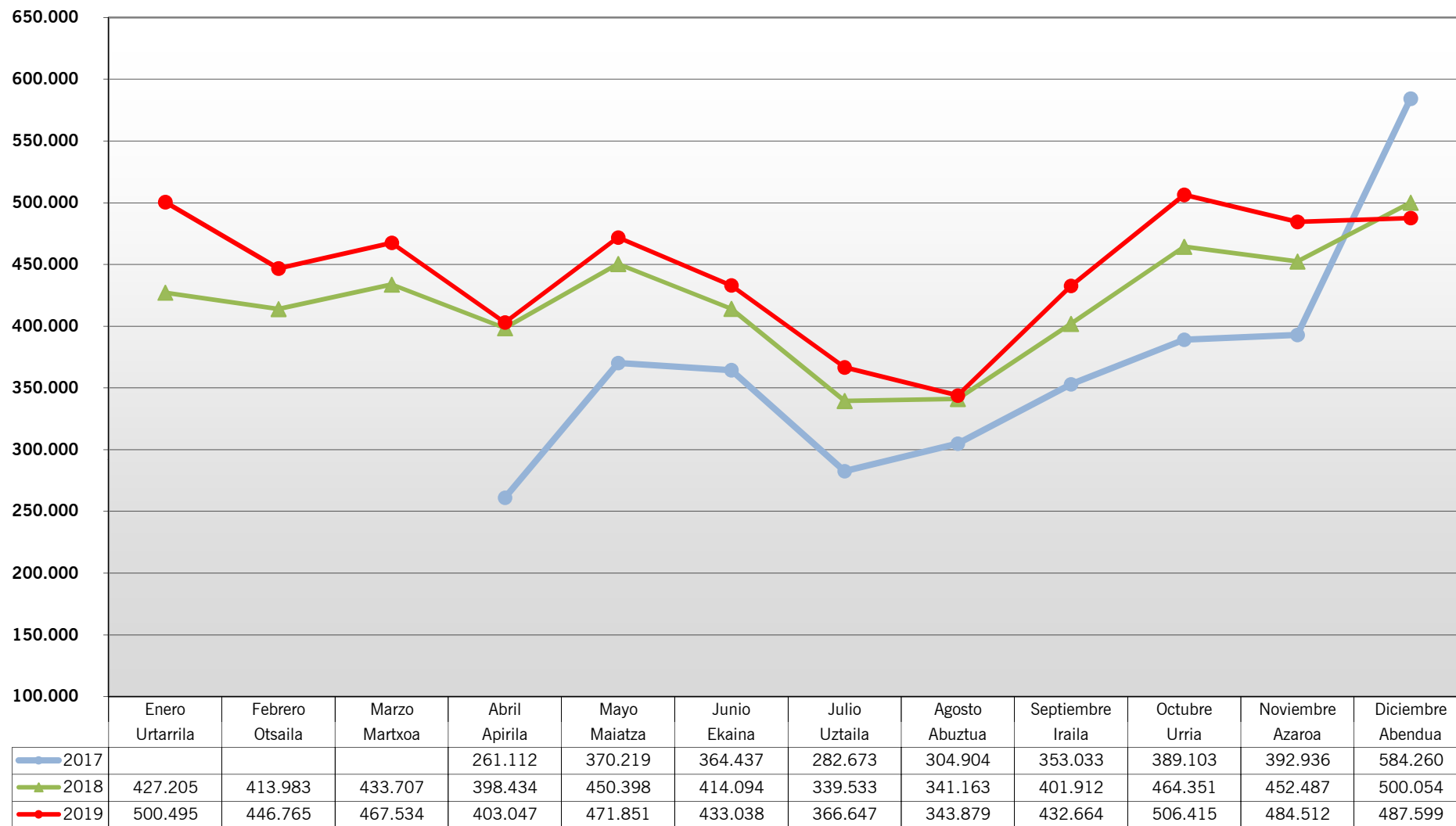
EUSKOTREN AMOREBIETA-BERMEO

Viajes		2017	2018	2019	Variación
Urtarrila	Enero	70.068	68.786	69.104	0,46%
Otsaila	Febrero	71.409	69.387	71.367	2,85%
Martxoa	Marzo	68.890	74.761	82.736	10,67%
Apirila	Abril	78.921	75.571	73.722	-2,45%
Maiatz	Mayo	82.953	81.744	83.346	1,96%
Ekaina	Junio	93.295	99.581	107.241	7,69%
Uztaila	Julio	120.535	127.760	124.660	-2,43%
Abuztua	Agosto	114.771	122.093	121.064	-0,84%
Iraila	Septiembre	81.907	92.225	88.873	-3,63%
Urria	Octubre	84.558	79.797	85.819	7,55%
Azaroa	Noviembre	69.490	80.553	67.631	-16,04%
Abendua	Diciembre	59.441	71.265	65.895	-7,54%
		996.238	1.043.523	1.041.458	-0,20%

Viajes Acumulados		2017	2018	2019	Variación
Urtarrila	Enero	70.068	68.786	69.104	0,46%
Otsaila	Febrero	141.477	138.173	140.471	1,66%
Martxoa	Marzo	210.367	212.934	223.207	4,82%
Apirila	Abril	289.288	288.505	296.929	2,92%
Maiatz	Mayo	372.241	370.249	380.275	2,71%
Ekaina	Junio	465.536	469.830	487.516	3,76%
Uztaila	Julio	586.071	597.590	612.176	2,44%
Abuztua	Agosto	700.842	719.683	733.240	1,88%
Iraila	Septiembre	782.749	811.908	822.113	1,26%
Urria	Octubre	867.307	891.705	907.932	1,82%
Azaroa	Noviembre	936.797	972.258	975.563	0,34%
Abendua	Diciembre	996.238	1.043.523	1.041.458	-0,20%

Datos 2019 pendientes de confirmar

LÍNEA 3 SERVICIO METRO Bidaiariak - Viajes



**ctb**bizkaiko garrio partzuergoa
consorcio de transportes de bizkaia**L3 SERVICIO METRO**

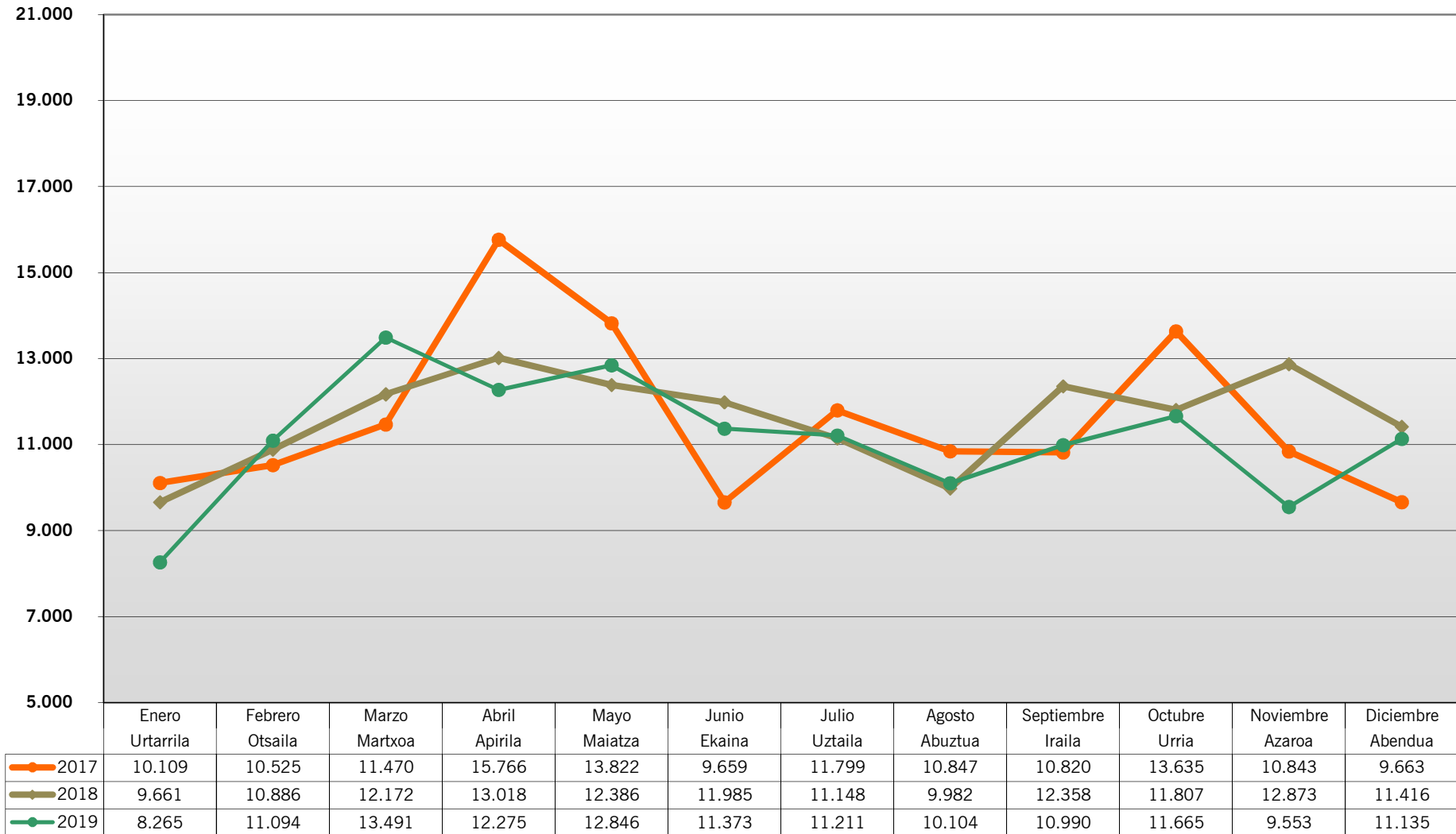
Viajes		2017	2018	2019	Variación
Urtarrila	Enero		427.205	500.495	17,16%
Otsaila	Febrero		413.983	446.765	7,92%
Martxoa	Marzo		433.707	467.534	7,80%
Apirila	Abril	261.112	398.434	403.047	1,16%
Maiatza	Mayo	370.219	450.398	471.851	4,76%
Ekaina	Junio	364.437	414.094	433.038	4,57%
Uztaila	Julio	282.673	339.533	366.647	7,99%
Abuztua	Agosto	304.904	341.163	343.879	0,80%
Iraila	Septiembre	353.033	401.912	432.664	7,65%
Urria	Octubre	389.103	464.351	506.415	9,06%
Azaroa	Noviembre	392.936	452.487	484.512	7,08%
Abendua	Diciembre	584.260	500.054	487.599	-2,49%
		3.302.677	5.037.321	5.344.446	6,10%

En funcionamiento desde el 08/04/2017

Viajes Acumulados		2017	2018	2019	Variación
Urtarrila	Enero	-	427.205	500.495	17,16%
Otsaila	Febrero	-	841.188	947.260	12,61%
Martxoa	Marzo	-	1.274.895	1.414.794	10,97%
Apirila	Abril	261.112	1.673.329	1.817.841	8,64%
Maiatza	Mayo	631.331	2.123.727	2.289.692	7,81%
Ekaina	Junio	995.768	2.537.821	2.722.730	7,29%
Uztaila	Julio	1.278.441	2.877.354	3.089.377	7,37%
Abuztua	Agosto	1.583.345	3.218.517	3.433.256	6,67%
Iraila	Septiembre	1.936.378	3.620.429	3.865.920	6,78%
Urria	Octubre	2.325.481	4.084.780	4.372.335	7,04%
Azaroa	Noviembre	2.718.417	4.537.267	4.856.847	7,04%
Abendua	Diciembre	3.302.677	5.037.321	5.344.446	6,10%

FUNICULAR DE LARREINETA

Bidaiariak - Viajes

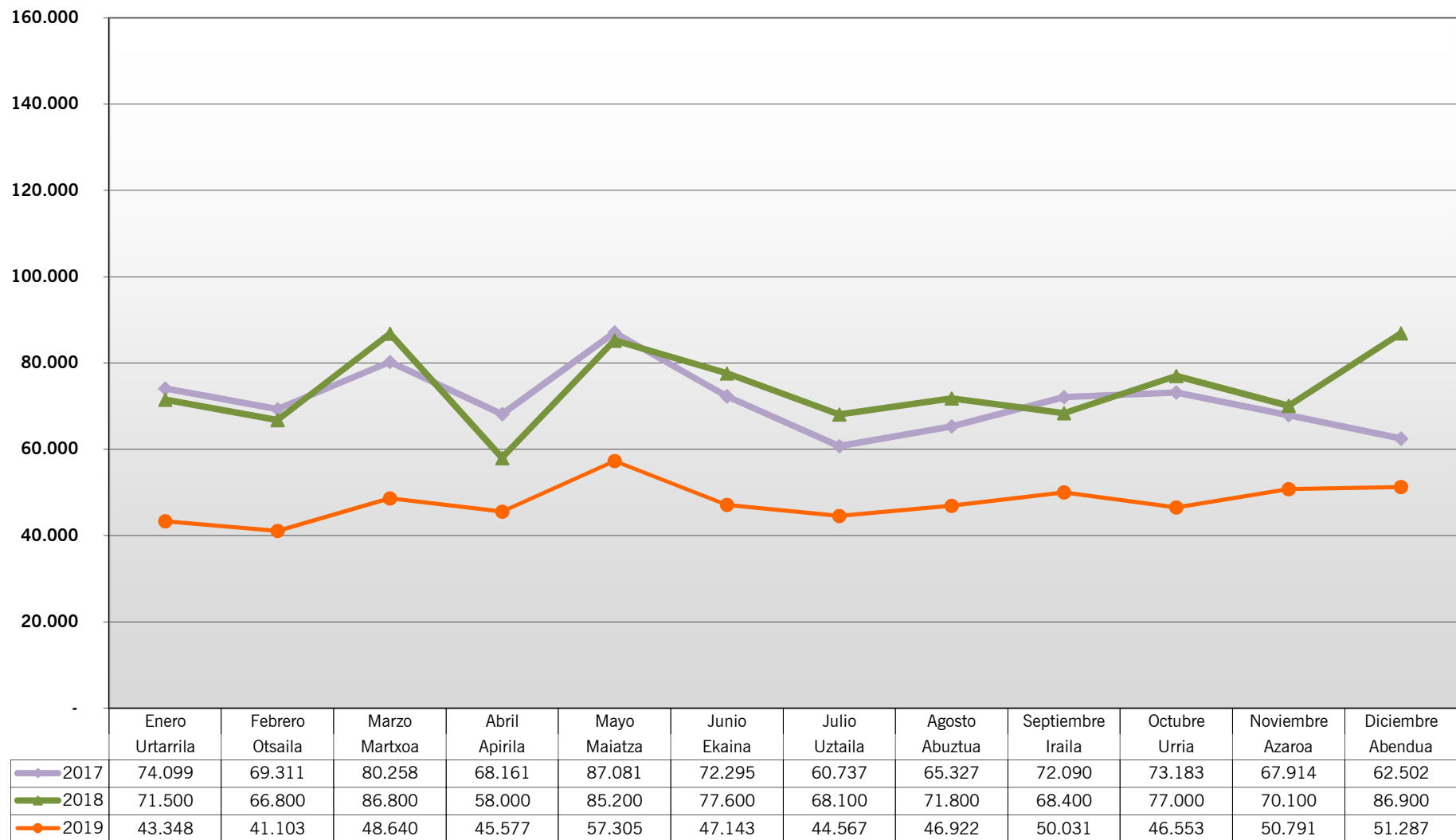


**ctb**bizkaiko garrio partzuergoa
consorcio de transportes de bizkaia**FUNICULAR DE LARREINETA**

Viajes		2017	2018	2019	Variación
Urtarrila	Enero	10.109	9.661	8.265	-14,45%
Otsaila	Febrero	10.525	10.886	11.094	1,91%
Martxoa	Marzo	11.470	12.172	13.491	10,84%
Apirila	Abril	15.766	13.018	12.275	-5,71%
Maiatza	Mayo	13.822	12.386	12.846	3,71%
Ekaina	Junio	9.659	11.985	11.373	-5,11%
Uztaila	Julio	11.799	11.148	11.211	0,57%
Abuztua	Agosto	10.847	9.982	10.104	1,22%
Iraila	Septiembre	10.820	12.358	10.990	-11,07%
Urria	Octubre	13.635	11.807	11.665	-1,20%
Azaroa	Noviembre	10.843	12.873	9.553	-25,79%
Abendua	Diciembre	9.663	11.416	11.135	-2,46%
		138.958	139.692	134.002	-4,07%

Viajes Acumulados		2017	2018	2019	Variación
Urtarrila	Enero	10.109	9.661	8.265	-14,45%
Otsaila	Febrero	20.634	20.547	19.359	-5,78%
Martxoa	Marzo	32.104	32.719	32.850	0,40%
Apirila	Abril	47.870	45.737	45.125	-1,34%
Maiatza	Mayo	61.692	58.123	57.971	-0,26%
Ekaina	Junio	71.351	70.108	69.344	-1,09%
Uztaila	Julio	83.150	81.256	80.555	-0,86%
Abuztua	Agosto	93.997	91.238	90.659	-0,63%
Iraila	Septiembre	104.817	103.596	101.649	-1,88%
Urria	Octubre	118.452	115.403	113.314	-1,81%
Azaroa	Noviembre	129.295	128.276	122.867	-4,22%
Abendua	Diciembre	138.958	139.692	134.002	-4,07%

FEVE Bidaariak - Viajes



Año 2019 Sin datos de sus títulos propios

**ctb**bizkaiko garrio partzuergoa
consorcio de transportes de bizkaia**FEVE**

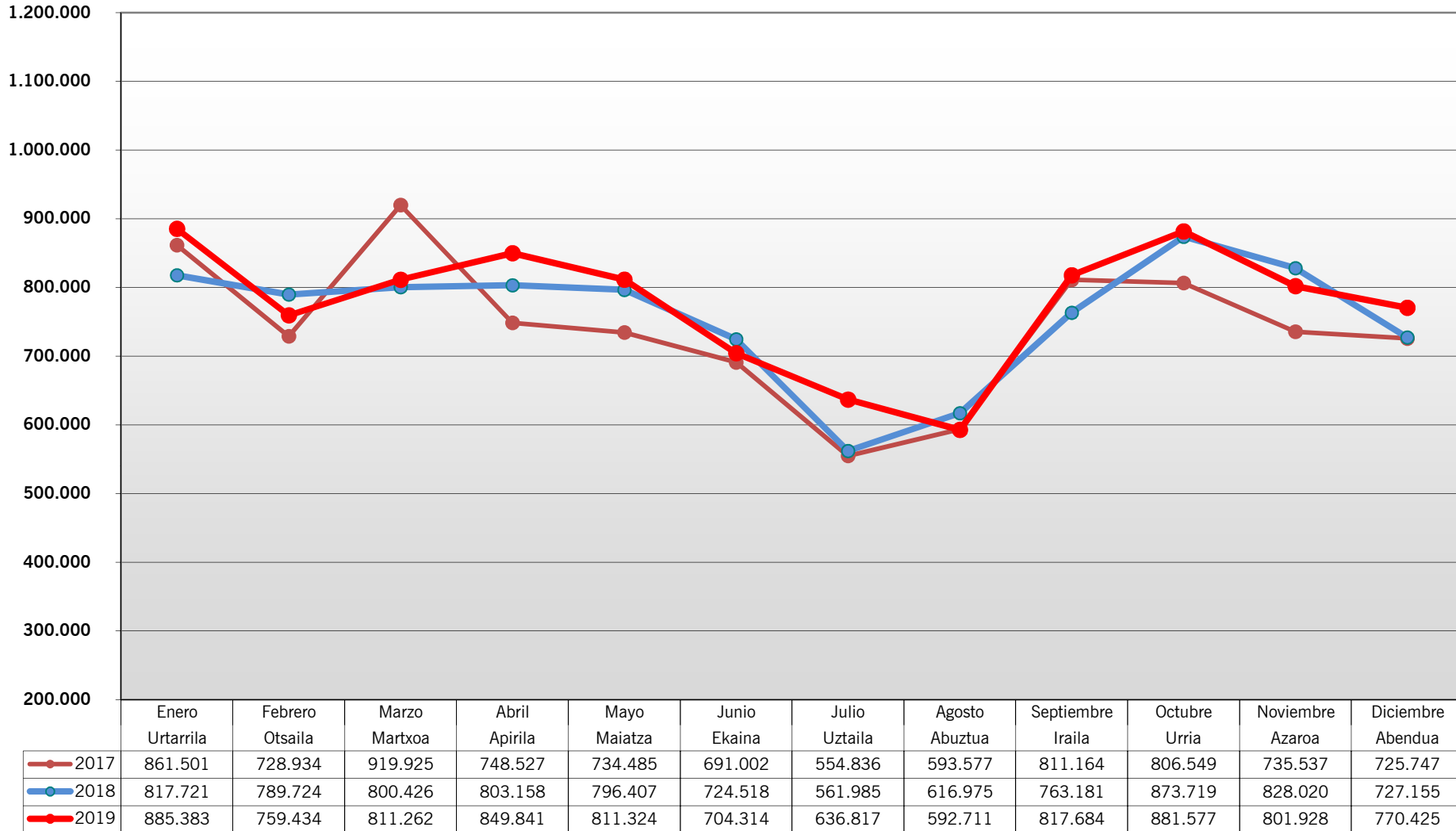
Viajes		2017	2018	2019	Variac.
Urtarrila	Enero	74.099	71.500	43.348	-39,37%
Otsaila	Febrero	69.311	66.800	41.103	-38,47%
Martxoa	Marzo	80.258	86.800	48.640	-43,96%
Apirila	Abril	68.161	58.000	45.577	-21,42%
Maiatza	Mayo	87.081	85.200	57.305	-32,74%
Ekaina	Junio	72.295	77.600	47.143	-39,25%
Uztaila	Julio	60.737	68.100	44.567	-34,56%
Abuztua	Agosto	65.327	71.800	46.922	-34,65%
Iraila	Septiembre	72.090	68.400	50.031	-26,86%
Urria	Octubre	73.183	77.000	46.553	-39,54%
Azaroa	Noviembre	67.914	70.100	50.791	-27,54%
Abendua	Diciembre	62.502	86.900	51.287	-40,98%
		852.958	888.200	573.267	-35,46%

Engloban los datos de cercanía zonificada Bilbao-Balmaseda
y los del tramo regional zonificado hasta Carranza

Año 2019: Sin datos de sus títulos propios

Viajes Acumulados		2017	2018	2019	Variac.
Urtarrila	Enero	74.099	71.500	43.348	-39,37%
Otsaila	Febrero	143.410	138.300	84.451	-38,94%
Martxoa	Marzo	223.668	225.100	133.091	-40,87%
Apirila	Abril	291.829	283.100	178.668	-36,89%
Maiatza	Mayo	378.910	368.300	235.973	-35,93%
Ekaina	Junio	451.205	445.900	283.116	-36,51%
Uztaila	Julio	511.942	514.000	327.683	-36,25%
Abuztua	Agosto	577.269	585.800	374.605	-36,05%
Iraila	Septiembre	649.359	654.200	424.636	-35,09%
Urria	Octubre	722.542	731.200	471.189	-35,56%
Azaroa	Noviembre	790.456	801.300	521.980	-34,86%
Abendua	Diciembre	852.958	888.200	573.267	-35,46%

RENFE Bidaiariak - Viajes

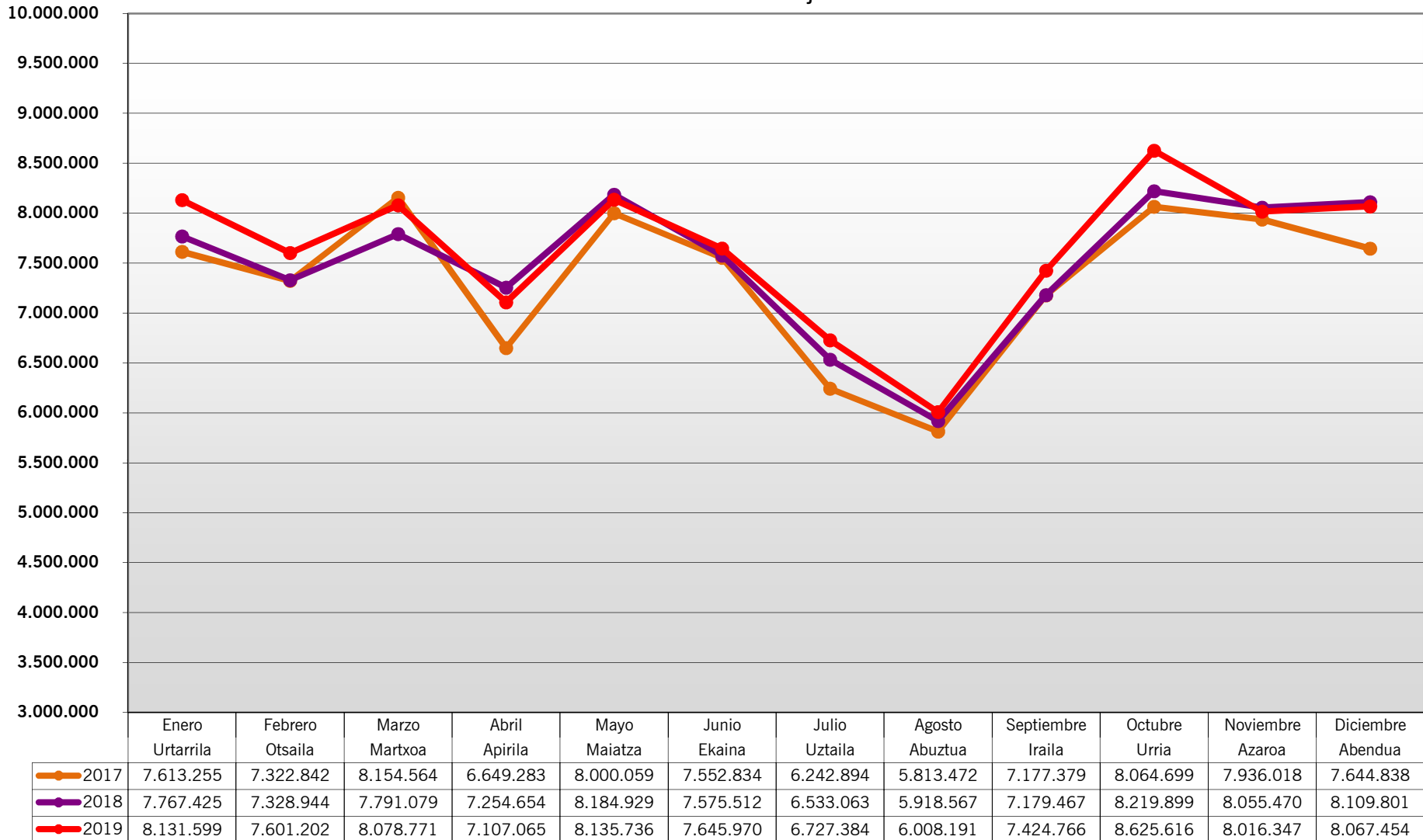


**ctb**bizkaiko garri partzuergoa
consorcio de transportes de bizkaia**RENFE**

Viajes		2017	2018	2019	Variac.
Urtarrila	Enero	861.501	817.721	885.383	8,27%
Otsaila	Febrero	728.934	789.724	759.434	-3,84%
Martxoa	Marzo	919.925	800.426	811.262	1,35%
Apirila	Abril	748.527	803.158	849.841	5,81%
Maiatza	Mayo	734.485	796.407	811.324	1,87%
Ekaina	Junio	691.002	724.518	704.314	-2,79%
Uztaila	Julio	554.836	561.985	636.817	13,32%
Abuztua	Agosto	593.577	616.975	592.711	-3,93%
Iraila	Septiembre	811.164	763.181	817.684	7,14%
Urria	Octubre	806.549	873.719	881.577	0,90%
Azaroa	Noviembre	735.537	828.020	801.928	-3,15%
Abendua	Diciembre	725.747	727.155	770.425	5,95%
		8.911.784	9.102.989	9.322.700	2,41%

Viajes Acumulados		2017	2018	2019	Variac.
Urtarrila	Enero	861.501	817.721	885.383	8,27%
Otsaila	Febrero	1.590.435	1.607.445	1.644.817	2,32%
Martxoa	Marzo	2.510.360	2.407.871	2.456.079	2,00%
Apirila	Abril	3.258.887	3.211.029	3.305.920	2,96%
Maiatza	Mayo	3.993.372	4.007.436	4.117.244	2,74%
Ekaina	Junio	4.684.374	4.731.954	4.821.558	1,89%
Uztaila	Julio	5.239.210	5.293.939	5.458.375	3,11%
Abuztua	Agosto	5.832.787	5.910.914	6.051.086	2,37%
Iraila	Septiembre	6.643.951	6.674.095	6.868.770	2,92%
Urria	Octubre	7.450.500	7.547.814	7.750.347	2,68%
Azaroa	Noviembre	8.186.037	8.375.834	8.552.275	2,11%
Abendua	Diciembre	8.911.784	9.102.989	9.322.700	2,41%

METRO BILBAO Bidaiariak - Viajes

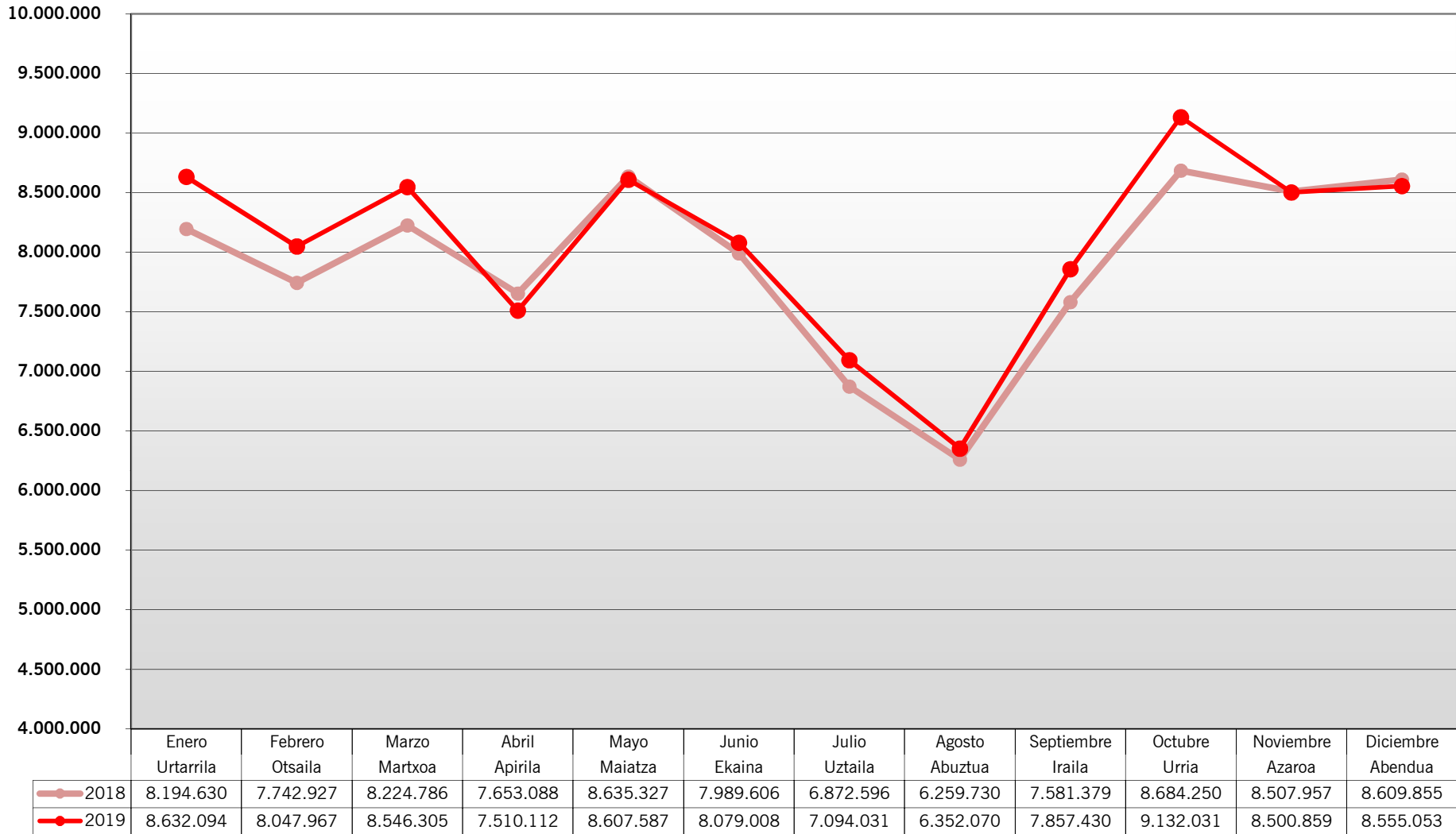


**ctb**bizkaiko garrio partzuergoa
consorcio de transportes de bizkaia**METRO**

Viajes		2017	2018	2019	Variación
Urtarrila	Enero	7.613.255	7.767.425	8.131.599	4,69%
Otsaila	Febrero	7.322.842	7.328.944	7.601.202	3,71%
Martxoa	Marzo	8.154.564	7.791.079	8.078.771	3,69%
Apirila	Abril	6.649.283	7.254.654	7.107.065	-2,03%
Maiatza	Mayo	8.000.059	8.184.929	8.135.736	-0,60%
Ekaina	Junio	7.552.834	7.575.512	7.645.970	0,93%
Uztaila	Julio	6.242.894	6.533.063	6.727.384	2,97%
Abuztua	Agosto	5.813.472	5.918.567	6.008.191	1,51%
Iraila	Septiembre	7.177.379	7.179.467	7.424.766	3,42%
Urria	Octubre	8.064.699	8.219.899	8.625.616	4,94%
Azaroa	Noviembre	7.936.018	8.055.470	8.016.347	-0,49%
Abendua	Diciembre	7.644.838	8.109.801	8.067.454	-0,52%
		88.172.137	89.918.810	91.570.101	1,84%

Viajes Acumulados		2017	2018	2019	Variación
Urtarrila	Enero	7.613.255	7.767.425	8.131.599	4,69%
Otsaila	Febrero	14.936.097	15.096.369	15.732.801	4,22%
Martxoa	Marzo	23.090.661	22.887.448	23.811.572	4,04%
Apirila	Abril	29.739.944	30.142.102	30.918.637	2,58%
Maiatza	Mayo	37.740.003	38.327.031	39.054.373	1,90%
Ekaina	Junio	45.292.837	45.902.543	46.700.343	1,74%
Uztaila	Julio	51.535.731	52.435.606	53.427.727	1,89%
Abuztua	Agosto	57.349.203	58.354.173	59.435.918	1,85%
Iraila	Septiembre	64.526.582	65.533.640	66.860.684	2,02%
Urria	Octubre	72.591.281	73.753.539	75.486.300	2,35%
Azaroa	Noviembre	80.527.299	81.809.009	83.502.647	2,07%
Abendua	Diciembre	88.172.137	89.918.810	91.570.101	1,84%

TOTAL SERVICIO METRO (L1, L2, L3) - Bidaiariak - Viajes



**ctb**bizkaiko garrio partzuergoa
consorcio de transportes de bizkaia**SERVICIO METRO (L1, L2, L3)**

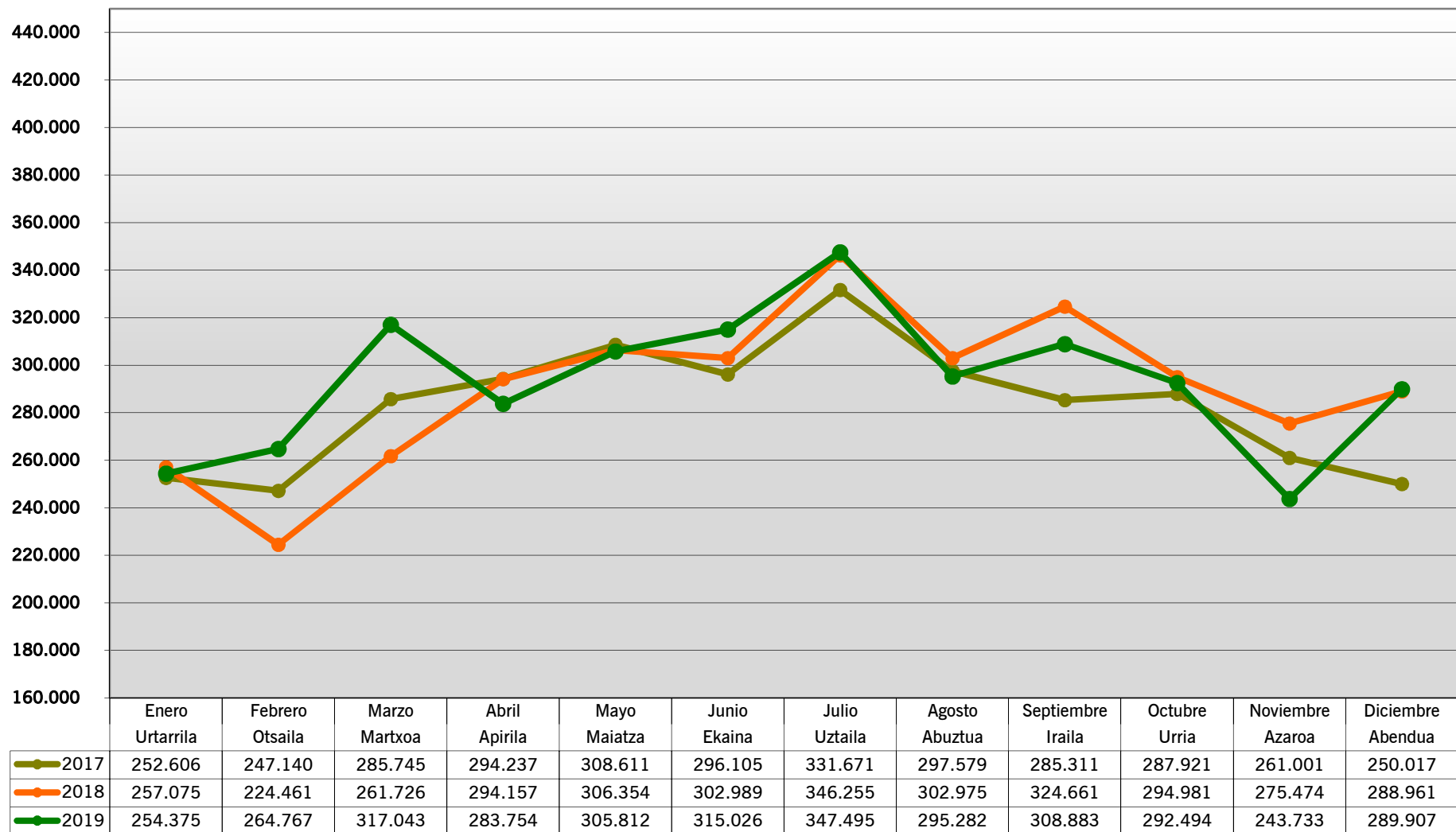
Viajes		2017	2018	2019	Variación
Urtarrila	Enero		8.194.630	8.632.094	5,34%
Otsaila	Febrero		7.742.927	8.047.967	3,94%
Martxoa	Marzo		8.224.786	8.546.305	3,91%
Apirila	Abril	6.910.395	7.653.088	7.510.112	-1,87%
Maiatza	Mayo	8.370.278	8.635.327	8.607.587	-0,32%
Ekaina	Junio	7.917.271	7.989.606	8.079.008	1,12%
Uztaila	Julio	6.525.567	6.872.596	7.094.031	3,22%
Abuztua	Agosto	6.118.376	6.259.730	6.352.070	1,48%
Iraila	Septiembre	7.530.412	7.581.379	7.857.430	3,64%
Urria	Octubre	8.453.802	8.684.250	9.132.031	5,16%
Azaroa	Noviembre	8.328.954	8.507.957	8.500.859	-0,08%
Abendua	Diciembre	8.229.098	8.609.855	8.555.053	-0,64%
		68.384.153	94.956.131	96.914.547	2,06%

Desde 08/04/2017, que se inaugura la Línea 3

Viajes Acumulados		2017		Variación
Urtarrila	Enero	8.194.630	8.632.094	5,34%
Otsaila	Febrero	15.937.557	16.680.061	4,66%
Martxoa	Marzo	24.162.343	25.226.366	4,40%
Apirila	Abril	31.815.431	32.736.478	2,89%
Maiatza	Mayo	40.450.758	41.344.065	2,21%
Ekaina	Junio	48.440.364	49.423.073	2,03%
Uztaila	Julio	55.312.960	56.517.104	2,18%
Abuztua	Agosto	61.572.690	62.869.174	2,11%
Iraila	Septiembre	69.154.069	70.726.604	2,27%
Urria	Octubre	77.838.319	79.858.635	2,60%
Azaroa	Noviembre	86.346.276	88.359.494	2,33%
Abendua	Diciembre	94.956.131	96.914.547	2,06%

BIZKAIKO ZUBIA

Bidaiariak - Viajes



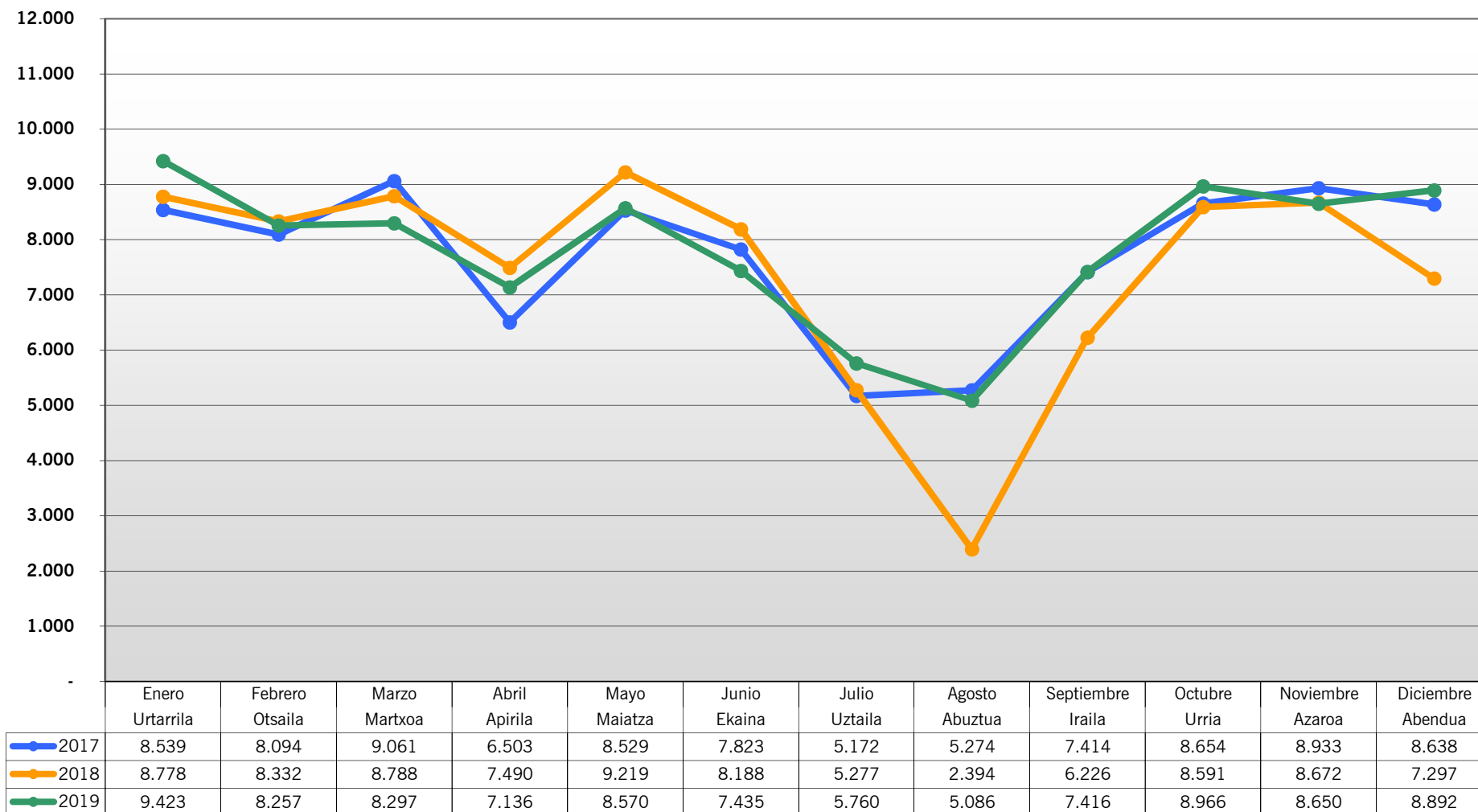
**ctb**bizkaiko garrio partzuergoa
consorcio de transportes de bizkaia**BIZKAIKO ZUBIA**

Viajes		2017	2018	2019	Variación
Urtarrila	Enero	252.606	257.075	254.375	-1,05%
Otsaila	Febrero	247.140	224.461	264.767	17,96%
Martxoa	Marzo	285.745	261.726	317.043	21,14%
Apirila	Abril	294.237	294.157	283.754	-3,54%
Maiatza	Mayo	308.611	306.354	305.812	-0,18%
Ekaina	Junio	296.105	302.989	315.026	3,97%
Uztaila	Julio	331.671	346.255	347.495	0,36%
Abuztua	Agosto	297.579	302.975	295.282	-2,54%
Iraila	Septiembre	285.311	324.661	308.883	-4,86%
Urria	Octubre	287.921	294.981	292.494	-0,84%
Azaroa	Noviembre	261.001	275.474	243.733	-11,52%
Abendua	Diciembre	250.017	288.961	289.907	0,33%
		3.397.944	3.480.069	3.518.571	1,11%

Viajes Acumulados		2017	2018	2019	Variación
Urtarrila	Enero	252.606	257.075	254.375	-1,05%
Otsaila	Febrero	499.746	481.536	519.142	7,81%
Martxoa	Marzo	785.491	743.262	836.185	12,50%
Apirila	Abril	1.079.728	1.037.419	1.119.939	7,95%
Maiatza	Mayo	1.388.339	1.343.773	1.425.751	6,10%
Ekaina	Junio	1.684.444	1.646.762	1.740.777	5,71%
Uztaila	Julio	2.016.115	1.993.017	2.088.272	4,78%
Abuztua	Agosto	2.313.694	2.295.992	2.383.554	3,81%
Iraila	Septiembre	2.599.005	2.620.653	2.692.437	2,74%
Urria	Octubre	2.886.926	2.915.634	2.984.931	2,38%
Azaroa	Noviembre	3.147.927	3.191.108	3.228.664	1,18%
Abendua	Diciembre	3.397.944	3.480.069	3.518.571	1,11%

PARKING LEIOA

Erabiltzaileak - Aparcamientos



Julio, agosto y septiembre 2018: Datos incompletos

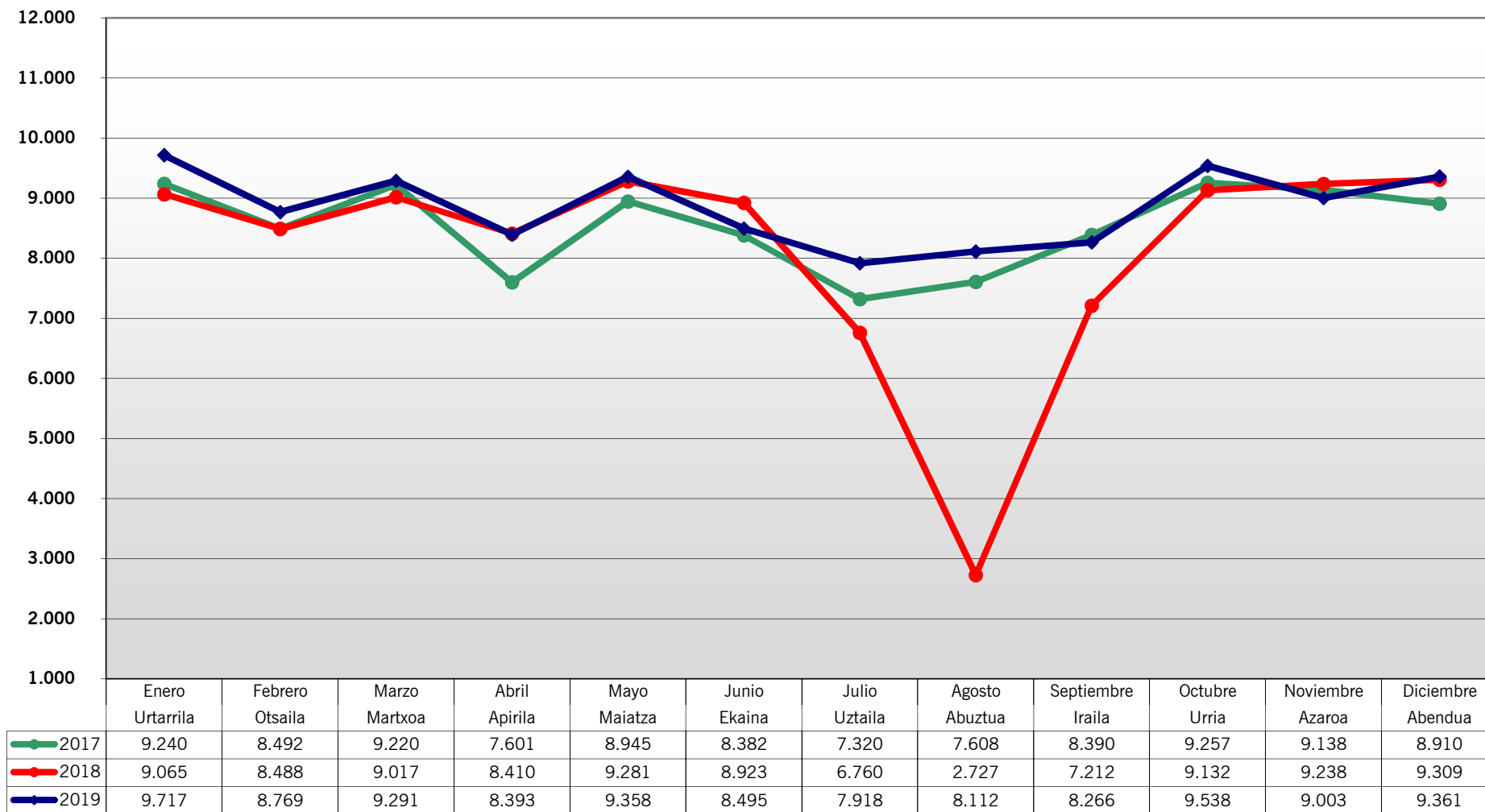
**ctb**bizkaiko garri partzuergoa
consorcio de transportes de bizkaia**PARKING LEIOA**

Aparcamientos		2017	2018	2019	Variación
Urtarrila	Enero	8.539	8.778	9.423	7,35%
Otsaila	Febrero	8.094	8.332	8.257	-0,90%
Martxoa	Marzo	9.061	8.788	8.297	-5,59%
Apirila	Abril	6.503	7.490	7.136	-4,73%
Maiatza	Mayo	8.529	9.219	8.570	-7,04%
Ekaina	Junio	7.823	8.188	7.435	-9,20%
Uztaila	Julio	5.172	5.277	5.760	9,15%
Abuztua	Agosto	5.274	2.394	5.086	112,45%
Iraila	Septiembre	7.414	6.226	7.416	19,11%
Urria	Octubre	8.654	8.591	8.966	4,37%
Azaroa	Noviembre	8.933	8.672	8.650	-0,25%
Abendua	Diciembre	8.638	7.297	8.892	21,86%
		92.634	89.252	93.888	5,19%

Julio, agosto y septiembre 2018: Datos incompletos

Aparcamientos Acumulados		2017	2018	2019	Variación
Urtarrila	Enero	8.539	8.778	9.423	7,35%
Otsaila	Febrero	16.633	17.110	17.680	3,33%
Martxoa	Marzo	25.694	25.898	25.977	0,31%
Apirila	Abril	32.197	33.388	33.113	-0,82%
Maiatza	Mayo	40.726	42.607	41.683	-2,17%
Ekaina	Junio	48.549	50.795	49.118	-3,30%
Uztaila	Julio	53.721	56.072	54.878	-2,13%
Abuztua	Agosto	58.995	58.466	59.964	2,56%
Iraila	Septiembre	66.409	64.692	67.380	4,16%
Urria	Octubre	75.063	73.283	76.346	4,18%
Azaroa	Noviembre	83.996	81.955	84.996	3,71%
Abendua	Diciembre	92.634	89.252	93.888	5,19%

PARKING ETXEBARRI Erabiltzaileak - Aparcamientos



Julio, agosto y septiembre 2018: Datos incompletos

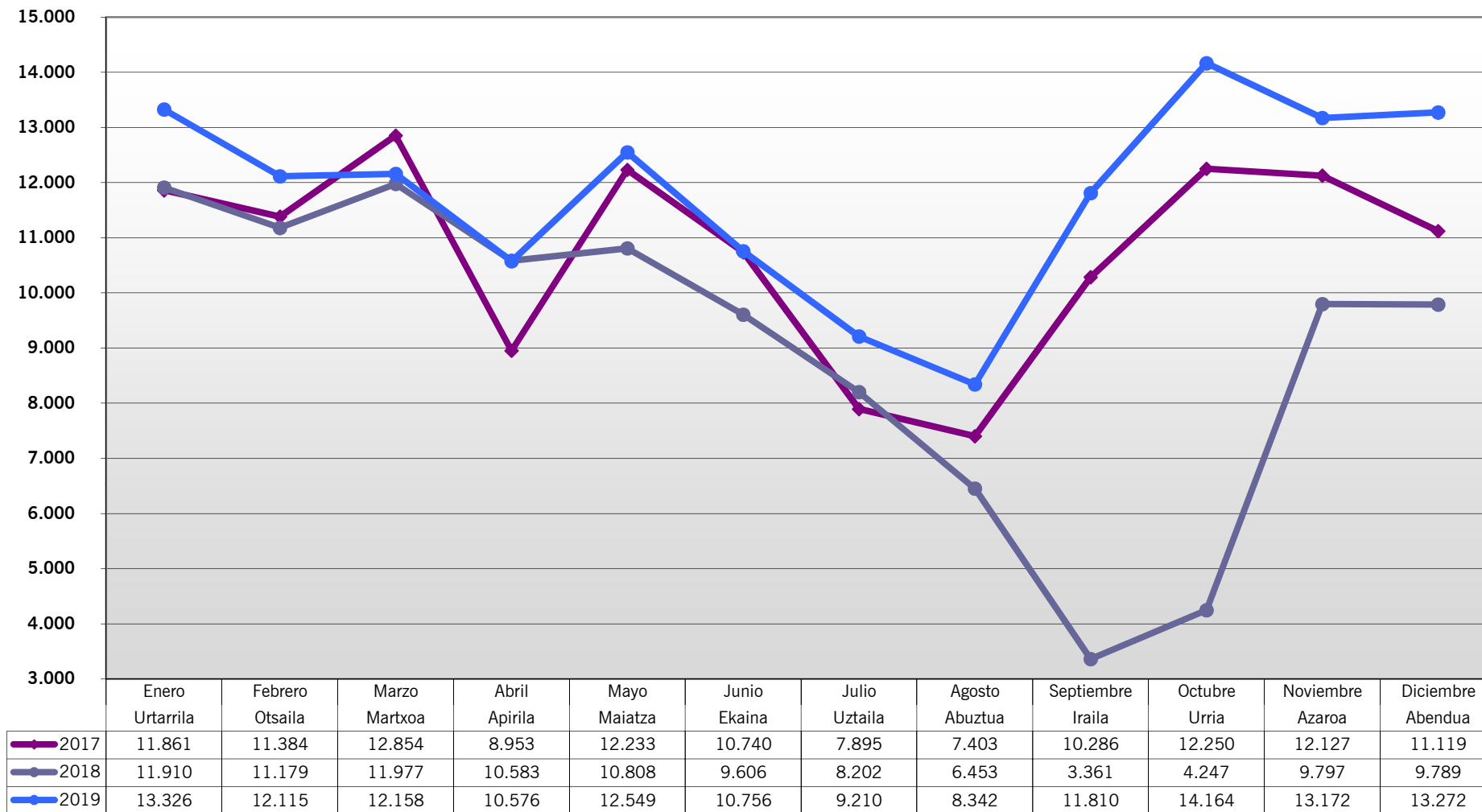
**ctb**bizkaiko garrio partzuergoa
consorcio de transportes de bizkaia**PARKING ETXEBARRI**

Aparcamientos		2017	2018	2019	Variación
Urtarrila	Enero	9.240	9.065	9.717	7,19%
Otsaila	Febrero	8.492	8.488	8.769	3,31%
Martxoa	Marzo	9.220	9.017	9.291	3,04%
Apirila	Abril	7.601	8.410	8.393	-0,20%
Maiatza	Mayo	8.945	9.281	9.358	0,83%
Ekaina	Junio	8.382	8.923	8.495	-4,80%
Uztaila	Julio	7.320	6.760	7.918	17,13%
Abuztua	Agosto	7.608	2.727	8.112	197,47%
Iraila	Septiembre	8.390	7.212	8.266	14,61%
Urria	Octubre	9.257	9.132	9.538	4,45%
Azaroa	Noviembre	9.138	9.238	9.003	-2,54%
Abendua	Diciembre	8.910	9.309	9.361	0,56%
		102.503	97.562	106.221	8,88%

Julio, agosto y septiembre 2018: Datos incompletos

Aparcamientos Acumulados		2017	2018	2019	Variación
Urtarrila	Enero	9.240	9.065	9.717	7,19%
Otsaila	Febrero	17.732	17.553	18.486	5,32%
Martxoa	Marzo	26.952	26.570	27.777	4,54%
Apirila	Abril	34.553	34.980	36.170	3,40%
Maiatza	Mayo	43.498	44.261	45.528	2,86%
Ekaina	Junio	51.880	53.184	54.023	1,58%
Uztaila	Julio	59.200	59.944	61.941	3,33%
Abuztua	Agosto	66.808	62.671	70.053	11,78%
Iraila	Septiembre	75.198	69.883	78.319	12,07%
Urria	Octubre	84.455	79.015	87.857	11,19%
Azaroa	Noviembre	93.593	88.253	96.860	9,75%
Abendua	Diciembre	102.503	97.562	106.221	8,88%

PARKING BEC Erabiltzaileak - Aparcamientos



Septiembre y octubre 2018: Datos incompletos

**ctb**bizkaiko garrio partzuergoa
consorcio de transportes de bizkaia**PARKING BEC**

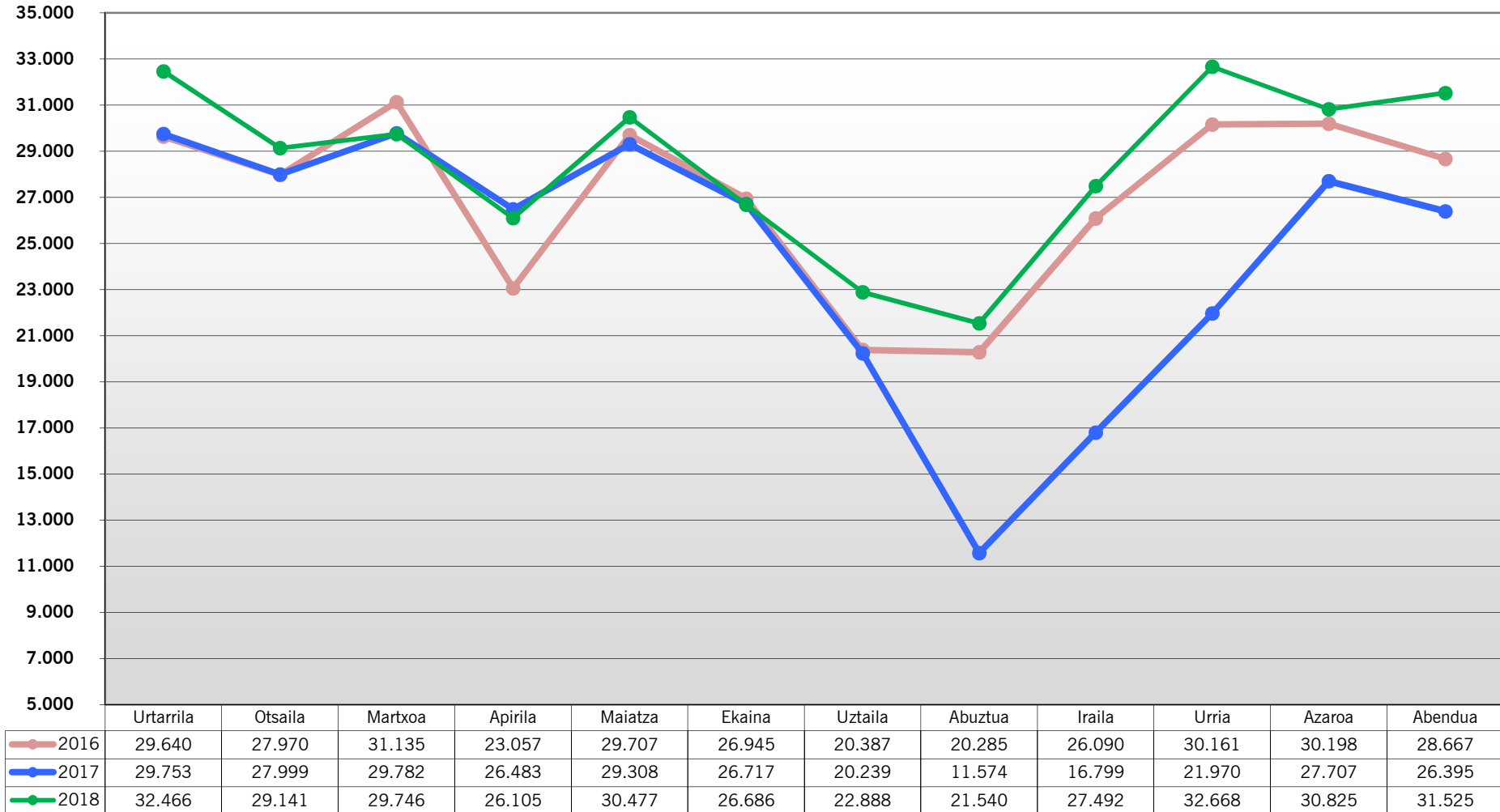
Aparcamientos		2017	2018	2019	Variación
Urtarrila	Enero	11.861	11.910	13.326	11,89%
Otsaila	Febrero	11.384	11.179	12.115	8,37%
Martxoa	Marzo	12.854	11.977	12.158	1,51%
Apirila	Abril	8.953	10.583	10.576	-0,07%
Maiatza	Mayo	12.233	10.808	12.549	16,11%
Ekaina	Junio	10.740	9.606	10.756	11,97%
Uztaila	Julio	7.895	8.202	9.210	12,29%
Abuztua	Agosto	7.403	6.453	8.342	29,27%
Iraila	Septiembre	10.286	3.361	11.810	251,38%
Urria	Octubre	12.250	4.247	14.164	233,51%
Azaroa	Noviembre	12.127	9.797	13.172	34,45%
Abendua	Diciembre	11.119	9.789	13.272	35,58%
		129.105	107.912	141.450	31,08%

Del 28 de mayo al 1 de junio de 2018 no se puede hacer uso del parking disuasorio del BEC por la Bienal de máquina herramienta.

Septiembre y octubre de 2018: Datos incompletos

Aparcamientos Acumulados		2017	2018	2019	Variación
Urtarrila	Enero	11.861	11.910	13.326	11,89%
Otsaila	Febrero	23.245	23.089	25.441	10,19%
Martxoa	Marzo	36.099	35.066	37.599	7,22%
Apirila	Abril	45.052	45.649	48.175	5,53%
Maiatza	Mayo	57.285	56.457	60.724	7,56%
Ekaina	Junio	68.025	66.063	71.480	8,20%
Uztaila	Julio	75.920	74.265	80.690	8,65%
Abuztua	Agosto	83.323	80.718	89.032	10,30%
Iraila	Septiembre	93.609	84.079	100.842	19,94%
Urria	Octubre	105.859	88.326	115.006	30,21%
Azaroa	Noviembre	117.986	98.123	128.178	30,63%
Abendua	Diciembre	129.105	107.912	141.450	31,08%

LEIOA-ETXEBARRI-BEC Erabiltzaileak - Aparcamientos



Leioa y Etxebarri: Julio, agosto y septiembre 2018: Datos incompletos. BEC: septiembre y octubre 2018: Datos incompletos

**ctb**bizkaiko garrio partzuergoa
consorcio de transportes de bizkaia**APARCAMIENTOS**

Aparcamientos		2016	2017	2018	Variación
Urtarrila	Enero	29.640	29.753	32.466	9,12%
Otsaila	Febrero	27.970	27.999	29.141	4,08%
Martxo	Marzo	31.135	29.782	29.746	-0,12%
Apirila	Abril	23.057	26.483	26.105	-1,43%
Maiatza	Mayo	29.707	29.308	30.477	3,99%
Ekaina	Junio	26.945	26.717	26.686	-0,12%
Uztaila	Julio	20.387	20.239	22.888	13,09%
Abuztua	Agosto	20.285	11.574	21.540	86,11%
Iraila	Septiembre	26.090	16.799	27.492	63,65%
Urria	Octubre	30.161	21.970	32.668	48,69%
Azaroa	Noviembre	30.198	27.707	30.825	11,25%
Abendua	Diciembre	28.667	26.395	31.525	19,44%
		324.242	294.726	341.559	15,89%

Del 28 de mayo al 1 de junio de 2018 no se puede hacer uso del parking disuasorio del BEC por la Bienal de máquina herramienta.

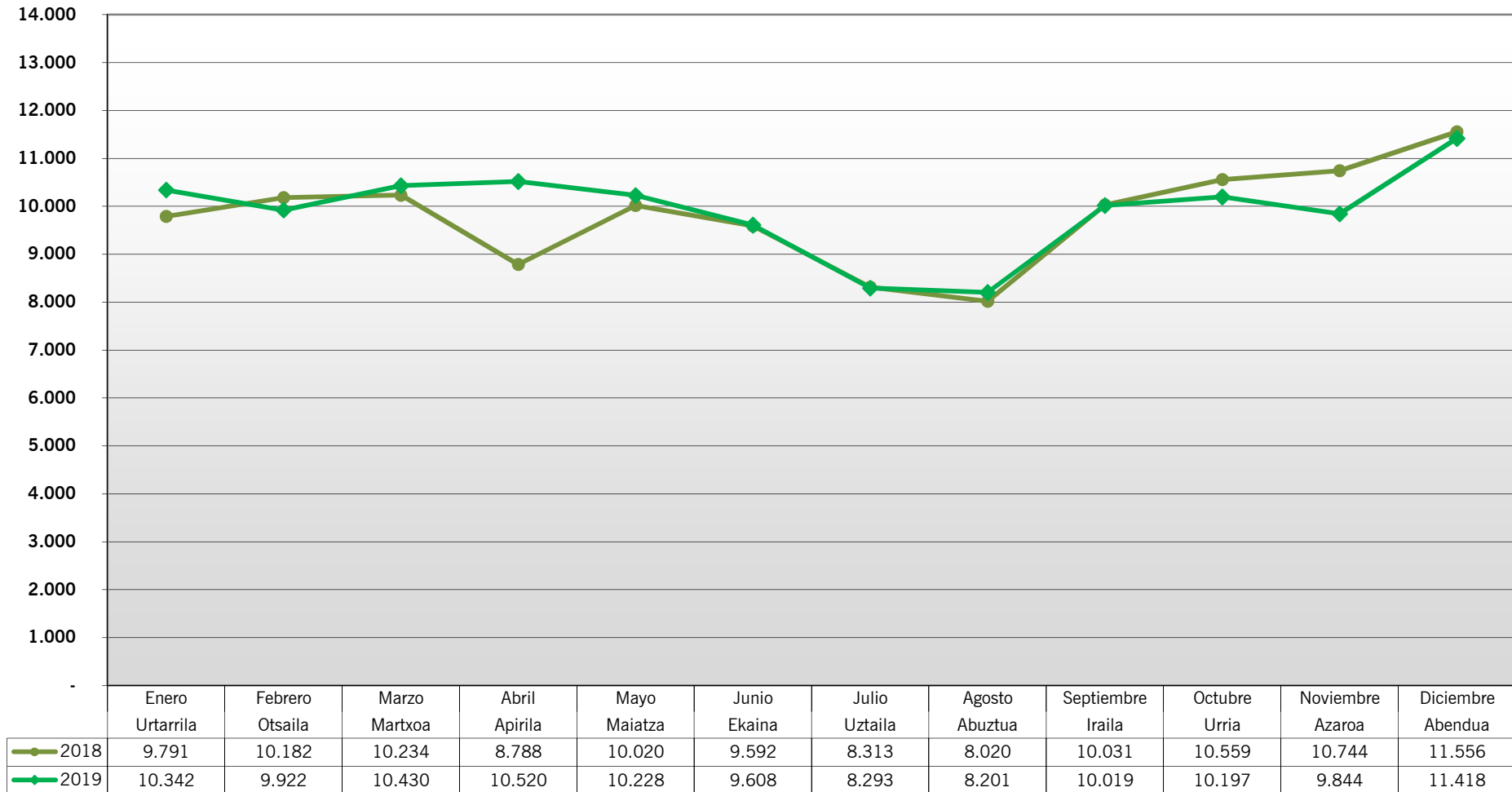
Aparcamientos Leioa y Etxebarri: Julio y agosto 2018: Datos incompletos

Aparcamiento del BEC: Septiembre y octubre 2018: Datos incompletos

Aparcamientos Acumulados		2016	2017	2018	Variación
Urtarrila	Enero	29.640	29.753	32.466	9,12%
Otsaila	Febrero	57.610	57.752	61.607	6,68%
Martxo	Marzo	88.745	87.534	91.353	4,36%
Apirila	Abril	111.802	114.017	117.458	3,02%
Maiatza	Mayo	141.509	143.325	147.935	3,22%
Ekaina	Junio	168.454	170.042	174.621	2,69%
Uztaila	Julio	188.841	190.281	197.509	3,80%
Abuztua	Agosto	209.126	201.855	219.049	8,52%
Iraila	Septiembre	235.216	218.654	246.541	12,75%
Urria	Octubre	265.377	240.624	279.209	16,04%
Azaroa	Noviembre	295.575	268.331	310.034	15,54%
Abendua	Diciembre	324.242	294.726	341.559	15,89%

TRANVÍA DE VITORIA-GASTEIZ

Bidaiariak Barik txartelarekin- Viajes con tarjeta Barik

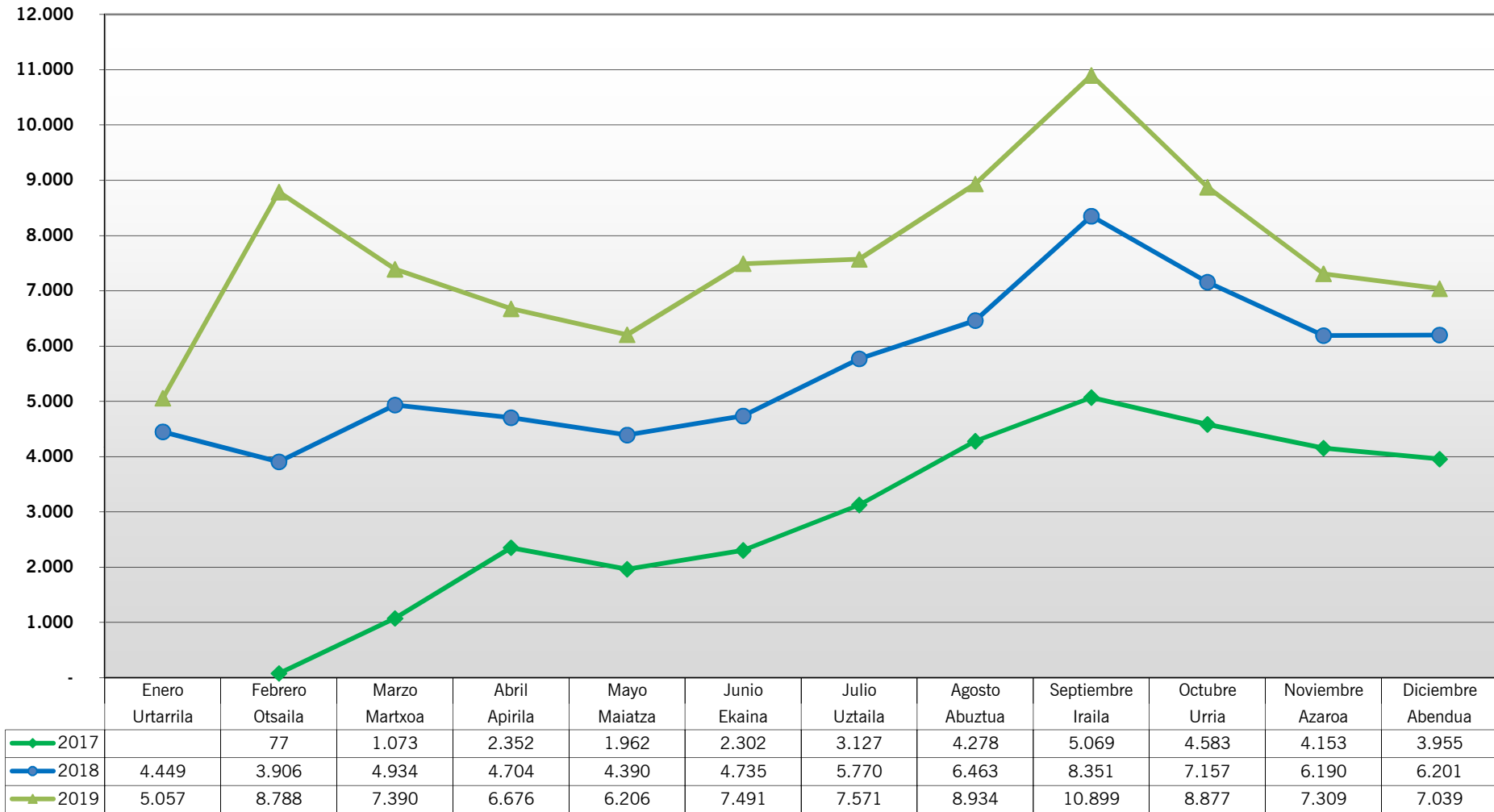


**ctb**bizkaiko garrio partzuergoa
consorcio de transportes de bizkaia**BARIK EN EL TRANVÍA DE VITORIA-GASTEIZ**

Viajes con tarjeta Barik		2017	2018	2019	Variación
Urtarrila	Enero	8.896	9.791	10.342	5,63%
Otsaila	Febrero	9.386	10.182	9.922	-2,55%
Martxoa	Marzo	10.276	10.234	10.430	1,92%
Apirila	Abril	8.179	8.788	10.520	19,71%
Maiatza	Mayo	10.192	10.020	10.228	2,08%
Ekaina	Junio	9.503	9.592	9.608	0,17%
Uztaila	Julio	8.272	8.313	8.293	-0,24%
Abuztua	Agosto	8.466	8.020	8.201	2,26%
Iraila	Septiembre	9.363	10.031	10.019	-0,12%
Urria	Octubre	10.136	10.559	10.197	-3,43%
Azaroa	Noviembre	10.537	10.744	9.844	-8,38%
Abendua	Diciembre	11.231	11.556	11.418	-1,19%
		114.437	117.830	119.022	1,01%

Viajes Acumulados con tarjeta		2017	2018	2019	Variación
Urtarrila	Enero	8.896	9.791	10.342	5,63%
Otsaila	Febrero	18.282	19.973	20.264	1,46%
Martxoa	Marzo	28.558	30.207	30.694	1,61%
Apirila	Abril	36.737	38.995	41.214	5,69%
Maiatza	Mayo	46.929	49.015	51.442	4,95%
Ekaina	Junio	56.432	58.607	61.050	4,17%
Uztaila	Julio	64.704	66.920	69.343	3,62%
Abuztua	Agosto	73.170	74.940	77.544	3,47%
Iraila	Septiembre	82.533	84.971	87.563	3,05%
Urria	Octubre	92.669	95.530	97.760	2,33%
Azaroa	Noviembre	103.206	106.274	107.604	1,25%
Abendua	Diciembre	114.437	117.830	119.022	1,01%

DBUS DONOSTIA-SAN SEBASTIAN
Bidaiariak Barik txartelarekin- Viajes con tarjeta Barik





bizkaiko garrio partzuergoa
consorcio de transportes de bizkaia

BARIK EN DBUS

Viajes con tarjeta Barik		2017	2018	2019	Variación
Urtarrila	Enero		4.449	5.057	13,67%
Otsaila	Febrero	77	3.906	8.788	124,99%
Martxoa	Marzo	1.073	4.934	7.390	49,78%
Apirila	Abril	2.352	4.704	6.676	41,92%
Maiatza	Mayo	1.962	4.390	6.206	41,37%
Ekaina	Junio	2.302	4.735	7.491	58,20%
Uztaila	Julio	3.127	5.770	7.571	31,21%
Abuztua	Agosto	4.278	6.463	8.934	38,23%
Iraila	Septiembre	5.069	8.351	10.899	30,51%
Urria	Octubre	4.583	7.157	8.877	24,03%
Azaroa	Noviembre	4.153	6.190	7.309	18,08%
Abendua	Diciembre	3.955	6.201	7.039	13,51%
		32.931	67.250	92.237	37,16%

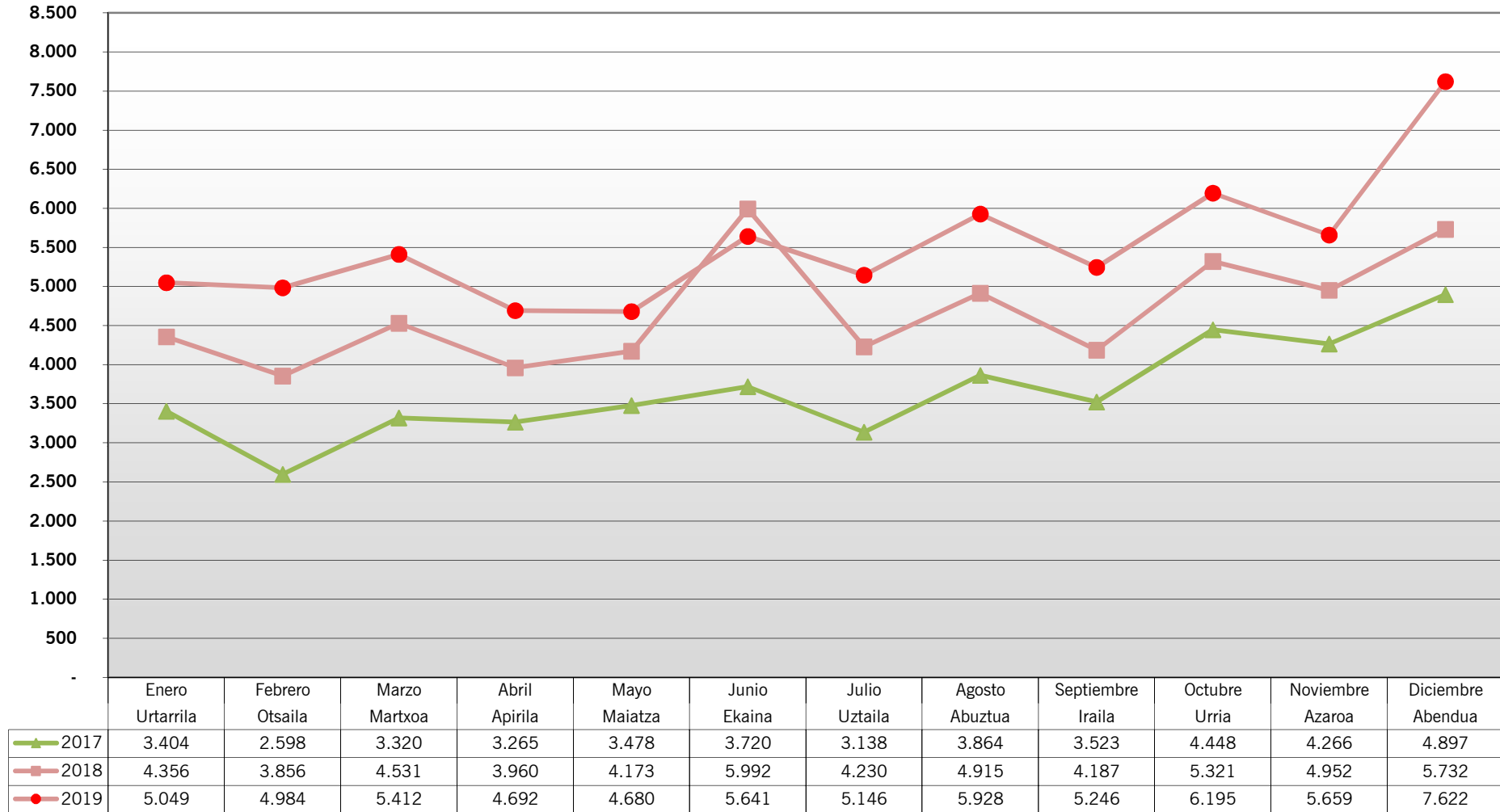
Desde febrero de 2017 se implanta paulatinamente Barik en las líneas de DBus.

Desde el 30/03/17 en todas sus líneas

Viajes Acumulados con tarjeta		2017	2018	2019	Variación
Urtarrila	Enero	-	4.449	5.057	13,67%
Otsaila	Febrero	77	8.355	13.845	65,71%
Martxoa	Marzo	1.150	13.289	21.235	59,79%
Apirila	Abril	3.502	17.993	27.911	55,12%
Maiatza	Mayo	5.464	22.383	34.117	52,42%
Ekaina	Junio	7.766	27.118	41.608	53,43%
Uztaila	Julio	10.893	32.888	49.179	49,53%
Abuztua	Agosto	15.171	39.351	58.113	47,68%
Iraila	Septiembre	20.240	47.702	69.012	44,67%
Urria	Octubre	24.823	54.859	77.889	41,98%
Azaroa	Noviembre	28.976	61.049	85.198	39,56%
Abendua	Diciembre	32.931	67.250	92.237	37,16%

Bat en METRO BILBAO

Bidaiariak Bat txartelarekin- Viajes con tarjeta Bat



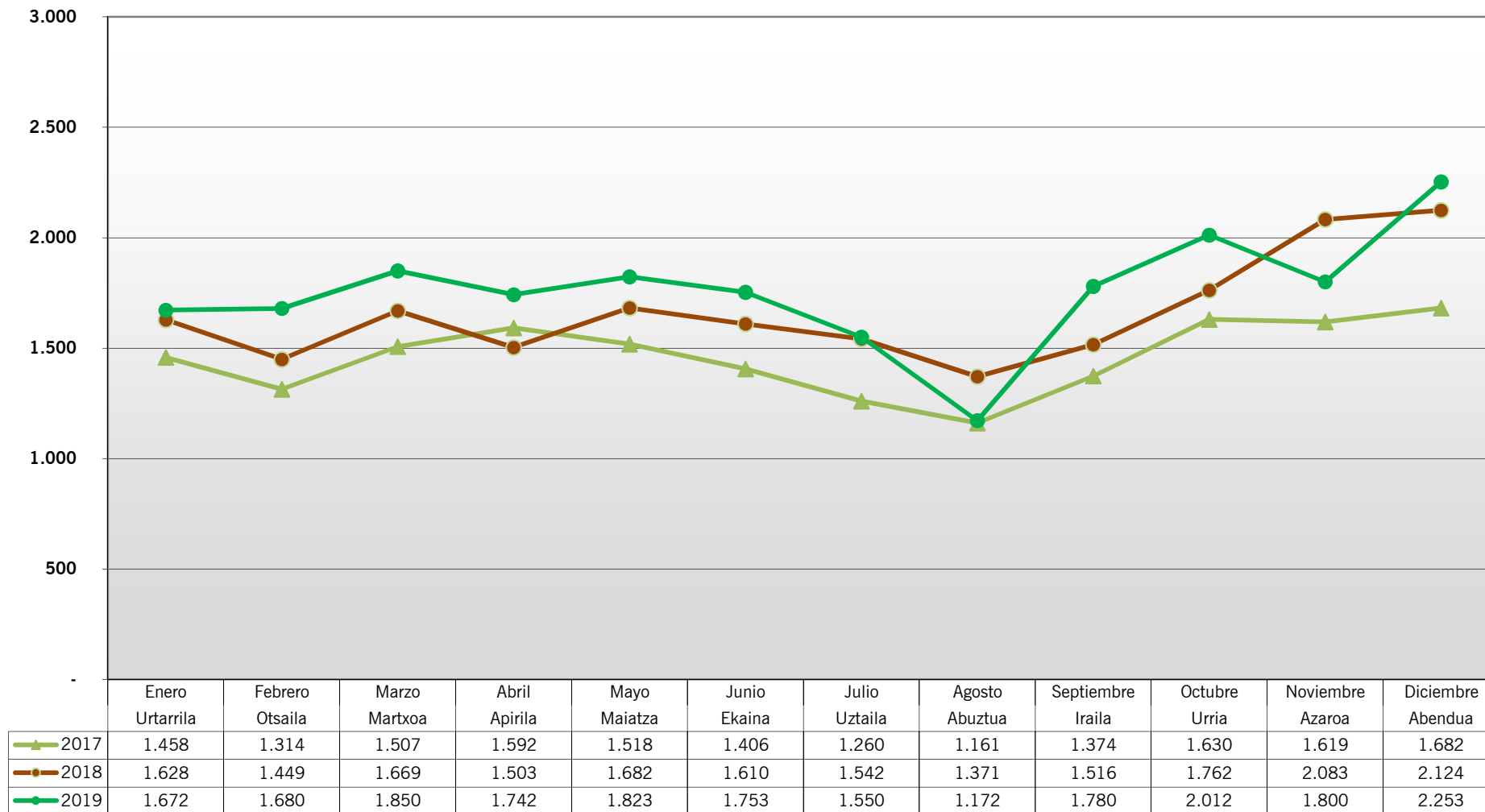
**ctb****bizkaiko garri partzuergoa**
consorcio de transportes de bizkaia**BAT EN METRO BILBAO**

Viajes		2017	2018	2019	Variación
Urtarrila	Enero	3.404	4.356	5.049	15,91%
Otsaila	Febrero	2.598	3.856	4.984	29,25%
Martxoa	Marzo	3.320	4.531	5.412	19,44%
Apirila	Abril	3.265	3.960	4.692	18,48%
Maiatza	Mayo	3.478	4.173	4.680	12,15%
Ekaina	Junio	3.720	5.992	5.641	-5,86%
Uztaila	Julio	3.138	4.230	5.146	21,65%
Abuztua	Agosto	3.864	4.915	5.928	20,61%
Iraila	Septiembre	3.523	4.187	5.246	25,29%
Urria	Octubre	4.448	5.321	6.195	16,43%
Azaroa	Noviembre	4.266	4.952	5.659	14,28%
Abendua	Diciembre	4.897	5.732	7.622	32,97%
		43.921	56.205	66.254	17,88%

Viajes Acumulados		2017	2018	2019	Variación
Urtarrila	Enero	3.404	4.356	5.049	15,91%
Otsaila	Febrero	6.002	8.212	10.033	22,17%
Martxoa	Marzo	9.322	12.743	15.445	21,20%
Apirila	Abril	12.587	16.703	20.137	20,56%
Maiatza	Mayo	16.065	20.876	24.817	18,88%
Ekaina	Junio	19.785	26.868	30.458	13,36%
Uztaila	Julio	22.923	31.098	35.604	14,49%
Abuztua	Agosto	26.787	36.013	41.532	15,33%
Iraila	Septiembre	30.310	40.200	46.778	16,36%
Urria	Octubre	34.758	45.521	52.973	16,37%
Azaroa	Noviembre	39.024	50.473	58.632	16,17%
Abendua	Diciembre	43.921	56.205	66.254	17,88%

Bat en TRANVÍA DE BILBAO

Bidaiariak Bat txartelarekin- Viajes con tarjeta Bat





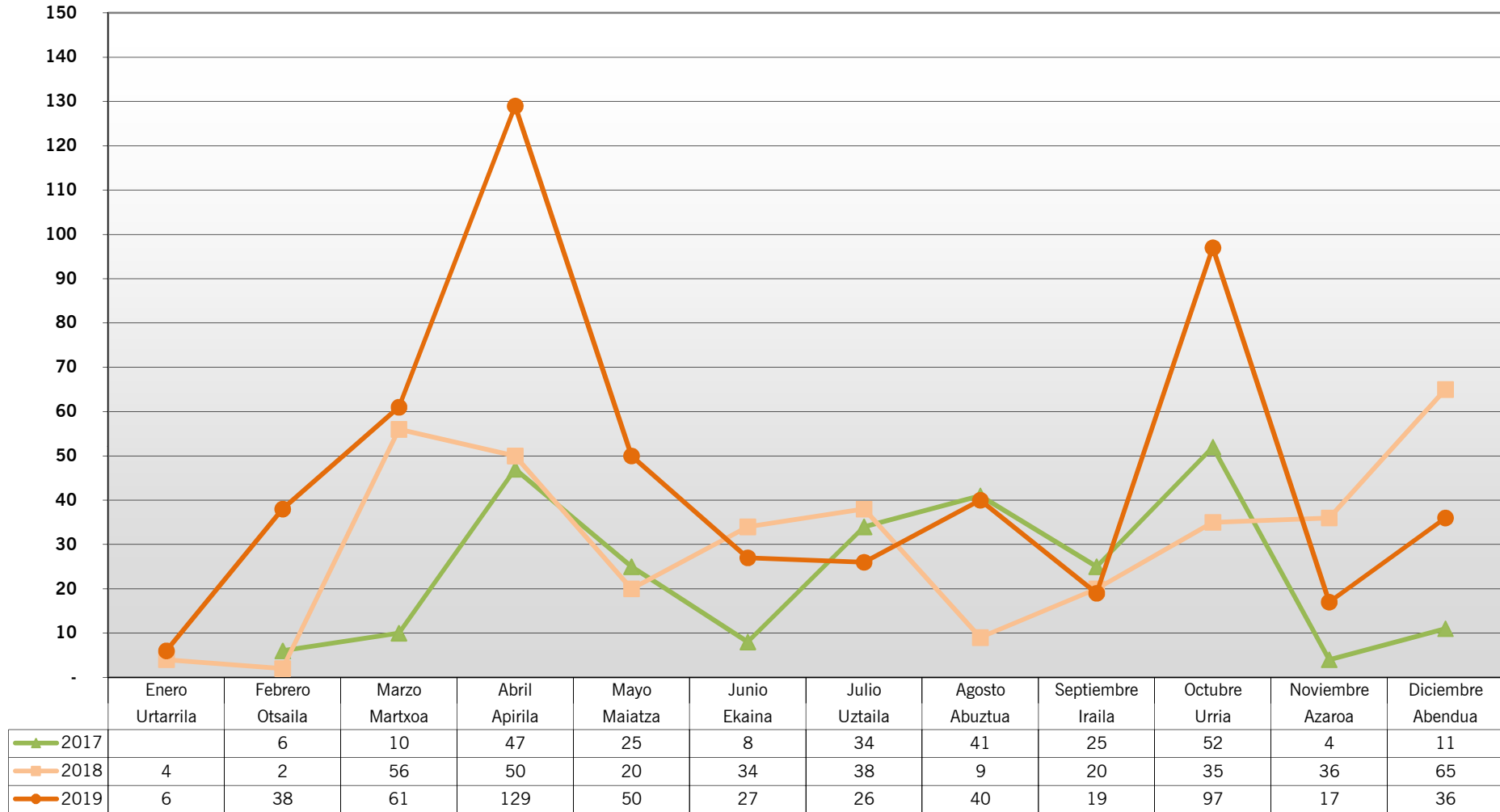
bizkaiko garrio partzuergoa
consorcio de transportes de bizkaia

BAT EN EL TRANVÍA DE BILBAO

Viajes		2017	2018	2019	Variación
Urtarrila	Enero	1.458	1.628	1.672	2,70%
Otsaila	Febrero	1.314	1.449	1.680	15,94%
Martxoa	Marzo	1.507	1.669	1.850	10,84%
Apirila	Abril	1.592	1.503	1.742	15,90%
Maiatza	Mayo	1.518	1.682	1.823	8,38%
Ekaina	Junio	1.406	1.610	1.753	8,88%
Uztaila	Julio	1.260	1.542	1.550	0,52%
Abuztua	Agosto	1.161	1.371	1.172	-14,51%
Iraila	Septiembre	1.374	1.516	1.780	17,41%
Urria	Octubre	1.630	1.762	2.012	14,19%
Azaroa	Noviembre	1.619	2.083	1.800	-13,59%
Abendua	Diciembre	1.682	2.124	2.253	6,07%
		17.521	19.939	21.087	5,76%

Viajes Acumulados		2017	2018	2019	Variación
Urtarrila	Enero	1.458	1.628	1.672	2,70%
Otsaila	Febrero	2.772	3.077	3.352	8,94%
Martxoa	Marzo	4.279	4.746	5.202	9,61%
Apirila	Abril	5.871	6.249	6.944	11,12%
Maiatza	Mayo	7.389	7.931	8.767	10,54%
Ekaina	Junio	8.795	9.541	10.520	10,26%
Uztaila	Julio	10.055	11.083	12.070	8,91%
Abuztua	Agosto	11.216	12.454	13.242	6,33%
Iraila	Septiembre	12.590	13.970	15.022	7,53%
Urria	Octubre	14.220	15.732	17.034	8,28%
Azaroa	Noviembre	15.839	17.815	18.834	5,72%
Abendua	Diciembre	17.521	19.939	21.087	5,76%

Bat en FUNICULAR DE LARREINETA
Bidaiariak Bat txartelarekin- Viajes con tarjeta Bat



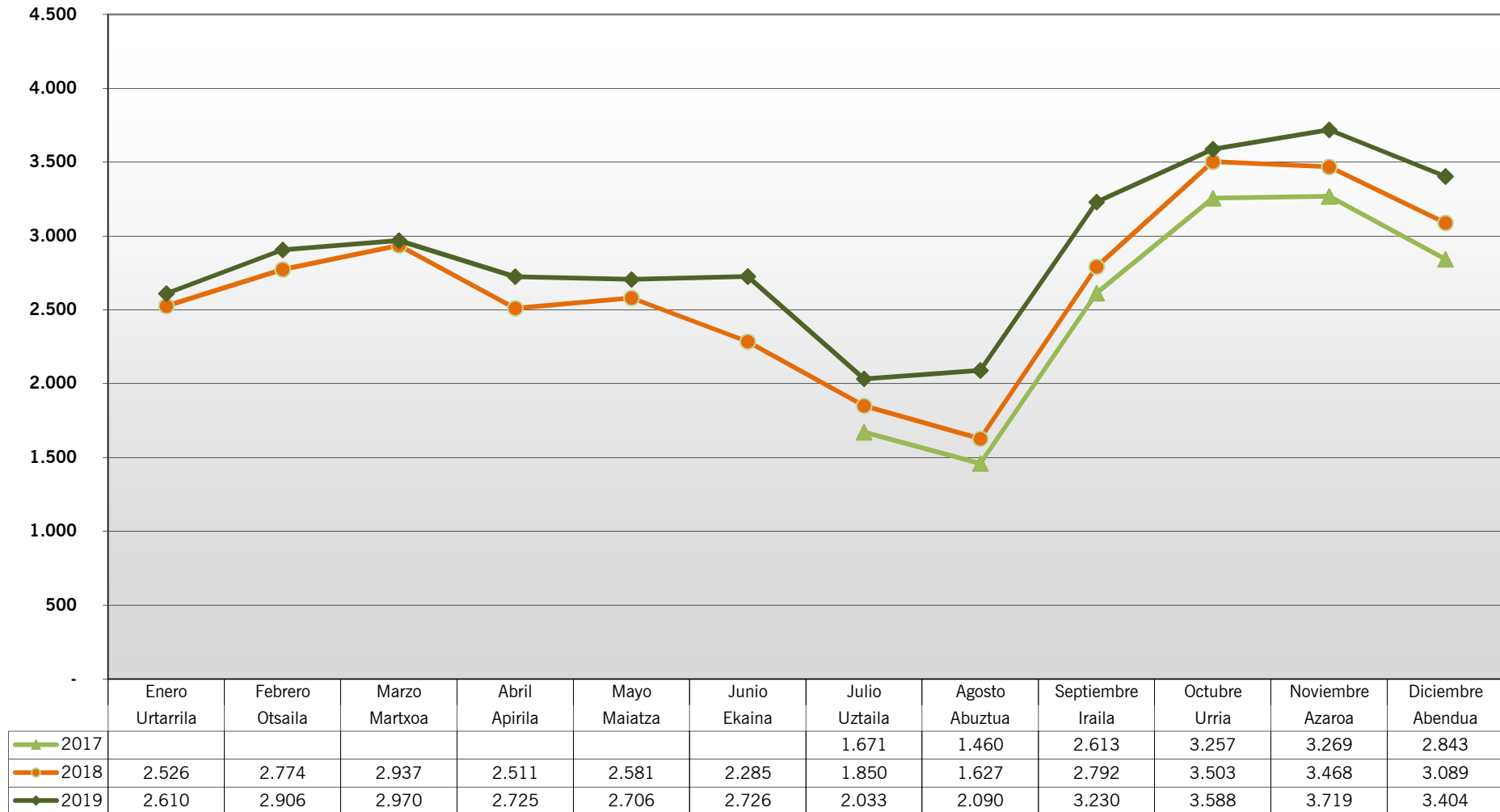
**ctb****bizkaiko garri partzuergoa**
consorcio de transportes de bizkaia**BAT EN FUNICULAR DE LARREINETA**

Viajes		2017	2018	2019	Variación
Urtarrila	Enero		4	6	50,00%
Otsaila	Febrero	6	2	38	1800,00%
Martxoa	Marzo	10	56	61	8,93%
Apirila	Abril	47	50	129	158,00%
Maiatza	Mayo	25	20	50	150,00%
Ekaina	Junio	8	34	27	-20,59%
Uztaila	Julio	34	38	26	-31,58%
Abuztua	Agosto	41	9	40	344,44%
Iraila	Septiembre	25	20	19	-5,00%
Urria	Octubre	52	35	97	177,14%
Azaroa	Noviembre	4	36	17	-52,78%
Abendua	Diciembre	11	65	36	-44,62%
		263	369	546	47,97%

Viajes Acumulados		2017	2018	2019	Variación
Urtarrila	Enero		4	6	50,00%
Otsaila	Febrero	6	6	44	633,33%
Martxoa	Marzo	16	62	105	69,35%
Apirila	Abril	63	112	234	108,93%
Maiatza	Mayo	88	132	284	115,15%
Ekaina	Junio	96	166	311	87,35%
Uztaila	Julio	130	204	337	65,20%
Abuztua	Agosto	171	213	377	77,00%
Iraila	Septiembre	196	233	396	69,96%
Urria	Octubre	248	268	493	83,96%
Azaroa	Noviembre	252	304	510	67,76%
Abendua	Diciembre	263	369	546	47,97%

Mugi en TRANVÍA DE BILBAO

Bidaiariak Mugi txartelarekin- Viajes con tarjeta Mugi



**ctb**bizkaiko garri partzuergoa
consorcio de transportes de bizkaia**MUGI EN EL TRANVÍA DE BILBAO**

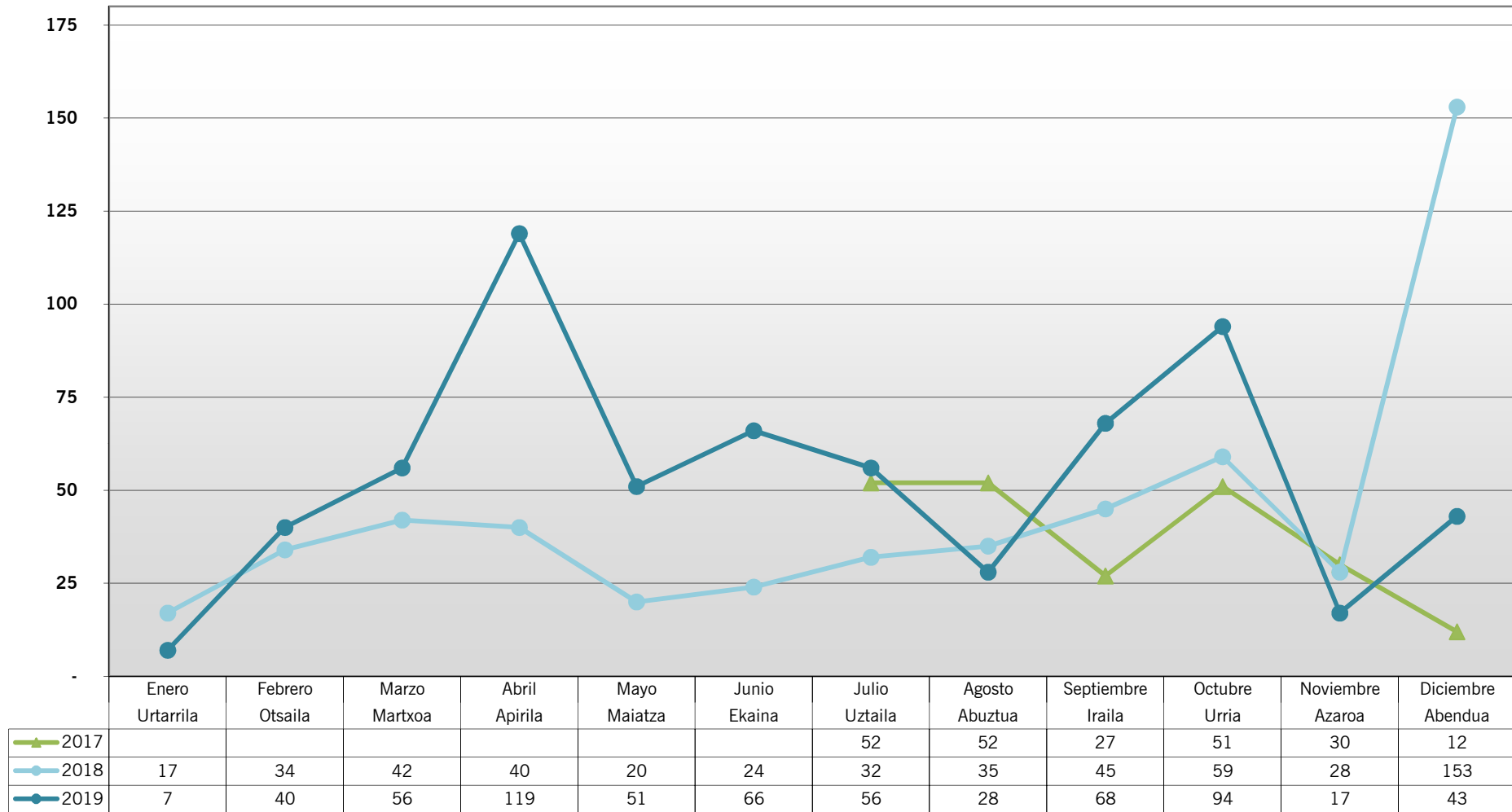
Viajes		2017	2018	2019	Variación
Urtarrila	Enero		2.526	2.610	3,33%
Otsaila	Febrero		2.774	2.906	4,76%
Martxoa	Marzo		2.937	2.970	1,12%
Apirila	Abril		2.511	2.725	8,52%
Maiatza	Mayo		2.581	2.706	4,84%
Ekaina	Junio		2.285	2.726	19,30%
Uztaila	Julio	1.671	1.850	2.033	9,89%
Abuztua	Agosto	1.460	1.627	2.090	28,46%
Iraila	Septiembre	2.613	2.792	3.230	15,69%
Urria	Octubre	3.257	3.503	3.588	2,43%
Azaroa	Noviembre	3.269	3.468	3.719	7,24%
Abendua	Diciembre	2.843	3.089	3.404	10,20%
		15.113	31.943	34.707	8,65%

Desde julio de 2017 se reciben datos de viajes con tarjeta Mugi en Euskotran

Viajes Acumulados		2017	2018	2019	Variación
Urtarrila	Enero		2.526	2.610	3,33%
Otsaila	Febrero		5.300	5.516	4,08%
Martxoa	Marzo		8.237	8.486	3,02%
Apirila	Abril		10.748	11.211	4,31%
Maiatza	Mayo		13.329	13.917	4,41%
Ekaina	Junio		15.614	16.643	6,59%
Uztaila	Julio	1.671	17.464	18.676	6,94%
Abuztua	Agosto	3.131	19.091	20.766	8,77%
Iraila	Septiembre	5.744	21.883	23.996	9,66%
Urria	Octubre	9.001	25.386	27.584	8,66%
Azaroa	Noviembre	12.270	28.854	31.303	8,49%
Abendua	Diciembre	15.113	31.943	34.707	8,65%

Mugi en FUNICULAR DE LARREINETA

Bidaiariak Mugi txartelarekin- Viajes con tarjeta Mugi



**ctb**bizkaiko garri partzuergoa
consorcio de transportes de bizkaia**MUGI EN EL FUNICULAR DE LARREINETA**

Viajes		2017	2018	2019	Variación
Urtarrila	Enero		17	7	-58,82%
Otsaila	Febrero		34	40	17,65%
Martxo	Marzo		42	56	33,33%
Apirila	Abril		40	119	197,50%
Maiatza	Mayo		20	51	155,00%
Ekaina	Junio		24	66	175,00%
Uztaila	Julio	52	32	56	75,00%
Abuztua	Agosto	52	35	28	-20,00%
Iraila	Septiembre	27	45	68	51,11%
Urria	Octubre	51	59	94	59,32%
Azaroa	Noviembre	30	28	17	-39,29%
Abendua	Diciembre	12	153	43	-71,90%
		224	529	645	21,93%

Desde julio de 2017 se reciben datos de viajes con tarjeta Mugi en Funicular de Larreineta

Viajes Acumulados		2017	2018	2019	Variación
Urtarrila	Enero		17	7	-58,82%
Otsaila	Febrero		51	47	-7,84%
Martxo	Marzo		93	103	10,75%
Apirila	Abril		133	222	66,92%
Maiatza	Mayo		153	273	78,43%
Ekaina	Junio	-	177	339	91,53%
Uztaila	Julio	52	209	395	89,00%
Abuztua	Agosto	104	244	423	73,36%
Iraila	Septiembre	131	289	491	69,90%
Urria	Octubre	182	348	585	68,10%
Azaroa	Noviembre	212	376	602	60,11%
Abendua	Diciembre	224	529	645	21,93%