



ctb

bizkaiko garrio partzuergoa
consorcio de transportes de bizkaia

Diciembre / Abendua 2021

Bizkaiko garraio publikoaren mugikortasunaren datuak

Datos de movilidad en el transporte público en Bizkaia

Garraio Publikoa / Transporte público
Bidaiak guztira (operadoreek emandakoak) / Viajes totales (suministrados por los operadores)
Creditrans, Gizatrans y Títulos temporales

Bilbobus
Bizkaibus
Otros autobuses
EuskoTran
EuskoTren
Feve
Renfe
Metro Bilbao
Bizkaiko Zubia y otros modos

Aparkalekuak / Aparcamientos: Leioa – Etxebarri – Ibarbengoa - BEC

BARIK, BAT eta MUGI txartelen interoperabilitatea

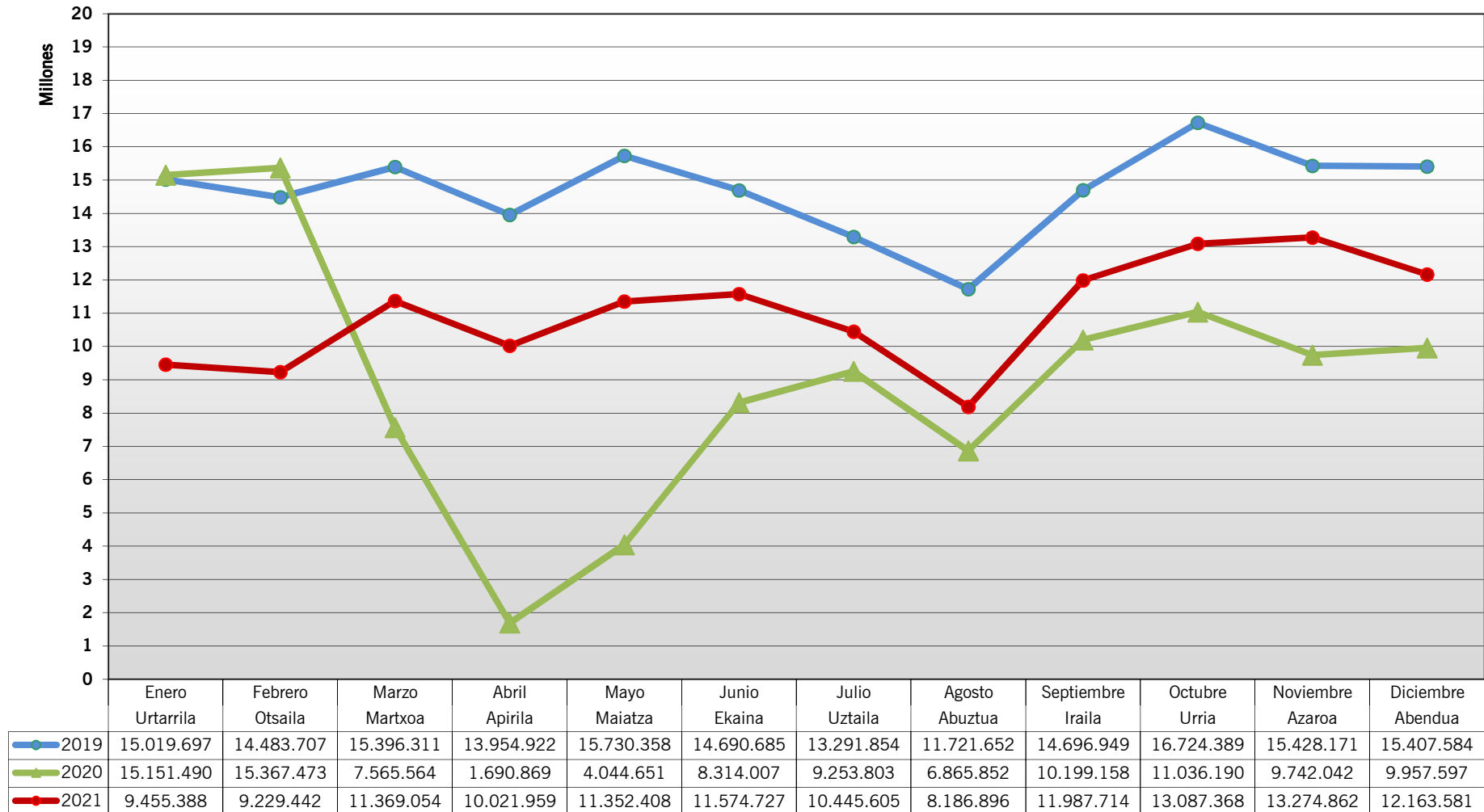
Interoperabilidad de las tarjetas BARIK, BAT y MUGI

Oharra: datu horiek adostu egin daitezke, operadoreen datu guztiak behin betiko jaso ondoren.

Nota: Estos datos son susceptibles de ajustes tras la recepción definitiva de la totalidad de datos por parte de los operadores.

VIAJES TRANSPORTE PÚBLICO

Bilbobus - Bizkaibus - Etxebarri Bus - Autobús Erandio - KBus - Lejoan Busa - Metro Bilbao - EuskoTran - ET Txorierrri - ET Bilbao - Bermeo-Ermua - Feve - Renfe - Bizkaiko Zubia - Fun. Artxanda - Fun. Larreineta - Asc. de Ereaga -





bizkaiko garri partzuergoa
consorcio de transportes de bizkaia

TOTALES

VIAJES TOTALES TRANSPORTE PÚBLICO

Viajes	TRANSPORTE PÚBLICO								
	Mensual				Acumulado				
	2019	2020	2021	Variación 20/21	2019	2020	2021	Variación 20/21	
Urtarrila	Enero	15.019.697	15.151.490	9.455.388	-37,59%	15.019.697	15.151.490	9.455.388	-37,59%
Otsaila	Febrero	14.483.707	15.367.473	9.229.442	-39,94%	29.503.404	30.518.963	18.684.830	-38,78%
Martxo	Marzo	15.396.311	7.565.564	11.369.054	50,27%	44.899.715	38.084.527	30.053.884	-21,09%
Apirila	Abril	13.954.922	1.690.869	10.021.959	492,71%	58.854.637	39.775.396	40.075.843	0,76%
Maiatza	Mayo	15.730.358	4.044.651	11.352.408	180,68%	74.584.995	43.820.047	51.428.251	17,36%
Ekaina	Junio	14.690.685	8.314.007	11.574.727	39,22%	89.275.680	52.134.054	63.002.978	20,85%
Uztaila	Julio	13.291.854	9.253.803	10.445.605	12,88%	102.567.534	61.387.857	73.448.583	19,65%
Abuztua	Agosto	11.721.652	6.865.852	8.186.896	19,24%	114.289.186	68.253.709	81.635.479	19,61%
Iraila	Septiembre	14.696.949	10.199.158	11.987.714	17,54%	128.986.135	78.452.867	93.623.193	19,34%
Urria	Octubre	16.724.389	11.036.190	13.087.368	18,59%	145.710.524	89.489.057	106.710.561	19,24%
Azaroa	Noviembre	15.428.171	9.742.042	13.274.862	36,26%	161.138.695	99.231.099	119.985.423	20,92%
Abendua	Diciembre	15.407.584	9.957.597	12.163.581	22,15%	176.546.279	109.188.696	132.149.004	21,03%
		176.546.279	109.188.696	132.149.004	21,03%				

Datos de EuskoTren pendientes de confirmación

VIAJES CON TITULOS CTB (Creditrans, Gizatrans, temporales y ocasional)

Viajes	Mensual				Acumulado				
	2019	2020	2021	Variación 20/21	2019	2020	2021	Variación 20/21	
Urtarrila	Enero	13.203.499	13.645.776	8.562.571	-37,25%	13.203.499	13.645.776	8.562.571	-37,25%
Otsaila	Febrero	12.826.782	13.504.894	8.338.003	-38,26%	26.030.281	27.150.670	16.900.574	-37,75%
Martxo	Marzo	13.521.286	6.757.082	10.354.531	53,24%	39.551.567	33.907.752	27.255.105	-19,62%
Apirila	Abril	12.199.606	1.518.563	8.995.982	492,40%	51.751.173	35.426.315	36.251.087	2,33%
Maiatza	Mayo	13.800.725	3.794.109	10.405.008	174,24%	65.551.898	39.220.424	46.656.095	18,96%
Ekaina	Junio	13.053.859	7.785.064	10.554.227	35,57%	78.605.757	47.005.488	57.210.322	21,71%
Uztaila	Julio	11.790.077	8.607.168	9.427.607	9,53%	90.395.834	55.612.656	66.637.929	19,83%
Abuztua	Agosto	10.354.580	6.304.442	7.425.500	17,78%	100.750.414	61.917.098	74.063.429	19,62%
Iraila	Septiembre	12.810.973	9.304.162	10.752.253	15,56%	113.561.387	71.221.260	84.815.682	19,09%
Urria	Octubre	14.686.349	10.018.316	11.741.238	17,20%	128.247.736	81.239.576	96.556.920	18,85%
Azaroa	Noviembre	13.535.367	8.827.599	11.943.986	35,30%	141.783.103	90.067.175	108.500.906	20,47%
Abendua	Diciembre	14.047.794	9.157.666	11.060.109	20,77%	155.830.897	99.224.841	119.561.015	20,50%
		155.830.897	99.224.841	119.561.015	20,50%				

FERROCARRIL

VIAJES

	Viajes	Metro Bilbao		EuskoTran		EuskoTren		FEVE		RENFE		TOTAL FERROCARRIL		
		2020	2021	2020	2021	2020	2021	2020	2021	2020	2021	2020	2021	20/21
Urtarrila	Enero	8.073.996	4.792.377	235.774	130.037	967.123	639.569	71.735	50.682	635.317	572.227	9.983.945	6.184.892	-38,1%
Otsaila	Febrero	7.924.629	4.576.326	251.212	134.874	953.060	628.170	68.641	47.716	899.282	527.768	10.096.824	5.914.854	-41,4%
Martxo	Marzo	3.885.795	5.784.388	111.882	163.353	501.752	788.818	44.721	56.795	479.206	603.078	5.023.356	7.396.432	47,2%
Apirila	Abril	896.582	4.991.309	8.488	149.389	124.744	688.176	8.359	53.362	156.281	571.660	1.194.454	6.453.896	440,3%
Maiatza	Mayo	2.176.677	5.733.744	25.699	172.149	285.892	777.939	22.380	56.430	200.287	597.533	2.710.935	7.337.795	170,7%
Ekaina	Junio	4.325.261	5.912.488	86.116	175.037	580.042	746.180	46.820	50.820	408.419	555.610	5.446.658	7.440.135	36,6%
Uztaila	Julio	4.685.875	5.202.004	110.904	157.148	645.297	765.430	52.476	58.080	441.415	479.462	5.935.967	6.662.124	12,2%
Abuztua	Agosto	3.320.897	3.914.750	91.512	148.833	481.840	564.957	40.477	41.813	342.854	402.480	4.277.580	5.072.833	18,6%
Iraila	Septiembre	5.109.252	5.995.967	134.921	192.133	693.533	813.218	56.582	61.164	570.370	637.928	6.564.658	7.700.410	17,3%
Urria	Octubre	5.590.408	6.693.245	159.840	216.591	728.959	887.198	56.752	59.901	617.350	660.927	7.153.309	8.517.862	19,1%
Azaroa	Noviembre	4.875.361	6.860.338	139.708	218.084	676.852	894.378	48.510	57.223	553.168	687.904	6.293.599	8.717.927	38,5%
Abendua	Diciembre	5.122.732	6.323.023	147.058	204.108	683.861	819.731	50.289	39.666	505.924	562.844	6.509.864	7.949.372	22,1%
		55.987.465	66.779.959	1.503.114	2.061.736	7.322.955	9.013.764	567.742	633.652	5.809.873	6.859.421	71.191.149	85.348.532	19,9%

Datos de EuskoTren pendientes de confirmación

VIAJES CON TITULOS CTB (Creditrans, Gizatrans, temporales y ocasional)

	Viajes	Metro Bilbao		EuskoTran		EuskoTren		FEVE		RENFE		TOTAL CTB EN FERROCARRIL		
		2020	2021	2020	2021	2020	2021	2020	2021	2020	2021	2020	2021	20/21
Urtarrila	Enero	7.489.196	4.482.775	217.017	126.233	967.122	639.569	47.953	35.768	397.620	283.288	9.118.908	5.567.633	-38,9%
Otsaila	Febrero	7.311.938	4.255.267	230.875	130.737	953.060	628.170	45.898	33.741	320.331	256.725	8.862.102	5.304.640	-40,1%
Martxo	Marzo	3.654.874	5.407.076	104.609	156.616	501.751	788.818	24.824	43.541	203.506	335.834	4.489.564	6.731.885	49,9%
Apirila	Abril	858.047	4.619.289	8.373	143.260	124.744	688.175	6.572	39.254	42.073	283.607	1.039.809	5.773.585	455,3%
Maiatza	Mayo	2.071.759	5.456.768	25.115	164.588	285.892	777.939	17.131	41.506	128.402	317.751	2.528.299	6.758.552	167,3%
Ekaina	Junio	4.101.250	5.624.019	83.110	163.984	580.043	738.648	34.969	37.808	268.088	327.116	5.067.460	6.891.575	36,0%
Uztaila	Julio	4.454.383	4.868.651	102.125	137.787	645.297	765.430	40.822	47.220	293.058	306.337	5.535.685	6.125.425	10,7%
Abuztua	Agosto	3.157.586	3.874.491	80.580	114.948	481.840	564.957	31.310	31.878	203.428	237.410	3.954.744	4.823.684	22,0%
Iraila	Septiembre	4.771.932	5.616.860	125.901	168.290	693.533	813.218	41.077	44.880	302.269	336.361	5.934.712	6.979.609	17,6%
Urria	Octubre	5.179.593	6.226.613	152.272	193.230	728.958	887.198	40.424	43.192	318.862	347.408	6.420.109	7.697.641	19,9%
Azaroa	Noviembre	4.501.262	6.368.524	135.971	200.747	676.856	894.378	34.657	41.310	267.249	347.217	5.615.995	7.852.176	39,8%
Abendua	Diciembre	4.791.820	5.935.843	142.745	187.461	683.862	819.731	39.028	30.843	313.443	338.940	5.970.898	7.312.818	22,5%
		52.343.640	62.736.176	1.408.693	1.887.881	7.322.958	9.006.231	404.665	470.941	3.058.329	3.717.994	64.538.285	77.819.223	20,6%

**AUTOBUS
VIAJES**

Viajes	Bilbobus		Bizkaibus		Etxebarri Bus		Autobus Erandio		KBus		Lejoan Busa		Sopelbus	TOTAL AUTOBUS		
	2020	2021	2020	2021	2020	2021	2020	2021	2020	2021	2020	2021	2021	2020	2021	20/21
Urtarrila Enero	2.236.410	1.475.632	2.408.894	1.453.059	47.499	31.768	8.921	5.810	72.793	45.045	19.538	13.907	-	4.794.055	3.025.221	-36,9%
Otsaila Febrero	2.201.254	1.488.961	2.536.701	1.493.883	46.557	32.132	9.298	6.274	72.993	47.313	20.794	14.820	-	4.887.597	3.083.383	-36,9%
Martxo	1.116.380	1.680.520	1.182.991	1.835.835	25.065	38.776	5.167	7.733	32.751	53.836	10.531	16.318	572	2.372.885	3.633.590	53,1%
Apirila Abril	231.266	1.535.321	217.442	1.619.563	3.413	32.873	2.074	6.952	8.681	52.371	2.704	14.920	944	465.580	3.262.944	600,8%
Maiatza Mayo	548.820	1.730.131	580.039	1.863.756	8.595	39.014	3.796	7.286	20.933	58.086	4.747	16.765	1.246	1.166.930	3.716.284	218,5%
Ekaina Junio	1.150.386	1.728.242	1.335.437	1.937.867	19.056	35.202	5.992	7.984	39.713	55.456	8.870	16.133	7.408	2.559.454	3.788.292	48,0%
Uztaila Julio	1.245.910	1.432.147	1.618.491	1.843.926	20.407	24.287	6.840	7.814	42.463	44.878	6.844	14.949	15.959	2.940.955	3.383.960	15,1%
Abuztua Agosto	954.337	1.097.800	1.249.930	1.506.776	12.986	15.040	5.329	6.239	33.305	34.226	5.802	12.354	18.939	2.261.689	2.691.374	19,0%
Iraila Septiembre	1.451.991	1.691.645	1.760.943	2.064.406	29.190	36.431	7.195	8.449	47.757	52.910	14.465	17.329	11.778	3.311.541	3.882.948	17,3%
Urria Octubre	1.651.411	1.813.108	1.831.549	2.229.768	36.748	40.442	7.176	8.017	53.333	54.869	15.611	17.790	2.340	3.595.828	4.166.334	15,9%
Azaroa Noviembre	1.545.321	1.895.164	1.534.497	2.232.687	33.851	42.714	7.082	8.149	48.450	56.621	15.993	17.725	3.061	3.185.194	4.256.121	33,6%
Abendua Diciembre	1.566.747	1.803.054	1.530.032	1.973.418	30.879	36.383	6.129	7.222	46.340	52.017	16.146	16.370	2.001	3.196.273	3.890.465	21,7%
	15.900.233	19.371.725	17.786.946	22.054.944	314.246	405.062	74.999	87.929	519.512	607.628	142.045	189.380	64.248	34.737.981	42.780.916	23,2%

VIAJES CON TITULOS CTB (Creditrans, Gizatrans y temporales)

Viajes	Bilbobus		Bizkaibus		Etxebarri Bus		Autobús Erandio		KBus		Lejoan Busa		Sopelbus	TOTAL CTB EN AUTOBUS		
	2020	2021	2020	2021	2020	2021	2020	2021	2020	2021	2020	2021	2021	2020	2021	20/21
Urtarrila Enero	2.036.865	1.365.781	2.114.427	1.366.949	33.957	22.844	7.693	5.763	63.227	41.014	17.838	12.631	-	4.274.007	2.814.982	-34,1%
Otsaila Febrero	2.005.509	1.375.679	2.241.828	1.397.191	33.946	21.504	9.553	6.229	72.053	46.014	18.935	14.282	-	4.381.824	2.860.899	-34,7%
Martxo	1.034.208	1.550.693	1.058.732	1.719.475	18.449	25.519	4.975	7.667	30.511	51.279	9.760	15.711	502	2.156.635	3.370.846	56,3%
Apirila Abril	228.134	1.396.897	213.570	1.508.141	3.413	22.911	2.069	6.897	8.659	49.783	2.704	14.291	846	458.549	2.999.766	554,2%
Maiatza Mayo	538.380	1.593.029	570.505	1.728.122	8.591	26.757	3.781	7.234	20.862	54.833	4.747	15.941	1.101	1.146.866	3.427.017	198,8%
Ekaina Junio	1.115.656	1.585.314	1.300.496	1.719.309	19.004	30.574	5.933	7.930	39.607	52.160	8.870	15.224	5.458	2.489.566	3.415.969	37,2%
Uztaila Julio	1.172.338	1.314.553	1.567.155	1.644.763	20.357	23.045	6.791	7.530	42.383	42.018	6.842	14.058	12.293	2.815.866	3.058.260	8,6%
Abuztua Agosto	887.636	987.138	1.204.675	1.312.112	12.984	14.330	5.310	6.050	33.246	31.785	5.802	11.240	14.691	2.149.653	2.377.346	10,6%
Iraila Septiembre	1.347.484	1.544.510	1.704.134	1.854.711	23.624	27.321	7.176	8.160	47.662	49.241	14.377	14.967	9.672	3.144.457	3.508.582	11,6%
Urria Octubre	1.531.598	1.661.017	1.774.064	2.016.307	26.671	29.543	7.127	7.650	53.213	51.392	15.422	16.792	2.119	3.408.095	3.784.820	11,1%
Azaroa Noviembre	1.432.798	1.747.998	1.488.621	2.034.050	23.871	30.131	7.044	7.928	48.421	53.320	15.775	16.832	2.717	3.016.530	3.892.976	29,1%
Abendua Diciembre	1.449.029	1.655.188	1.470.547	1.776.505	23.201	27.359	6.106	6.920	46.313	48.572	15.747	14.511	1.815	3.010.943	3.530.870	17,3%
	14.779.635	17.777.797	16.708.754	20.077.635	248.068	301.838	73.558	85.958	506.157	571.411	136.819	176.480	51.214	32.452.991	39.042.333	20,3%

09/03/2021 Se incorporá Sopelbus (Sopela) al sistema Barik

OTROS MODOS

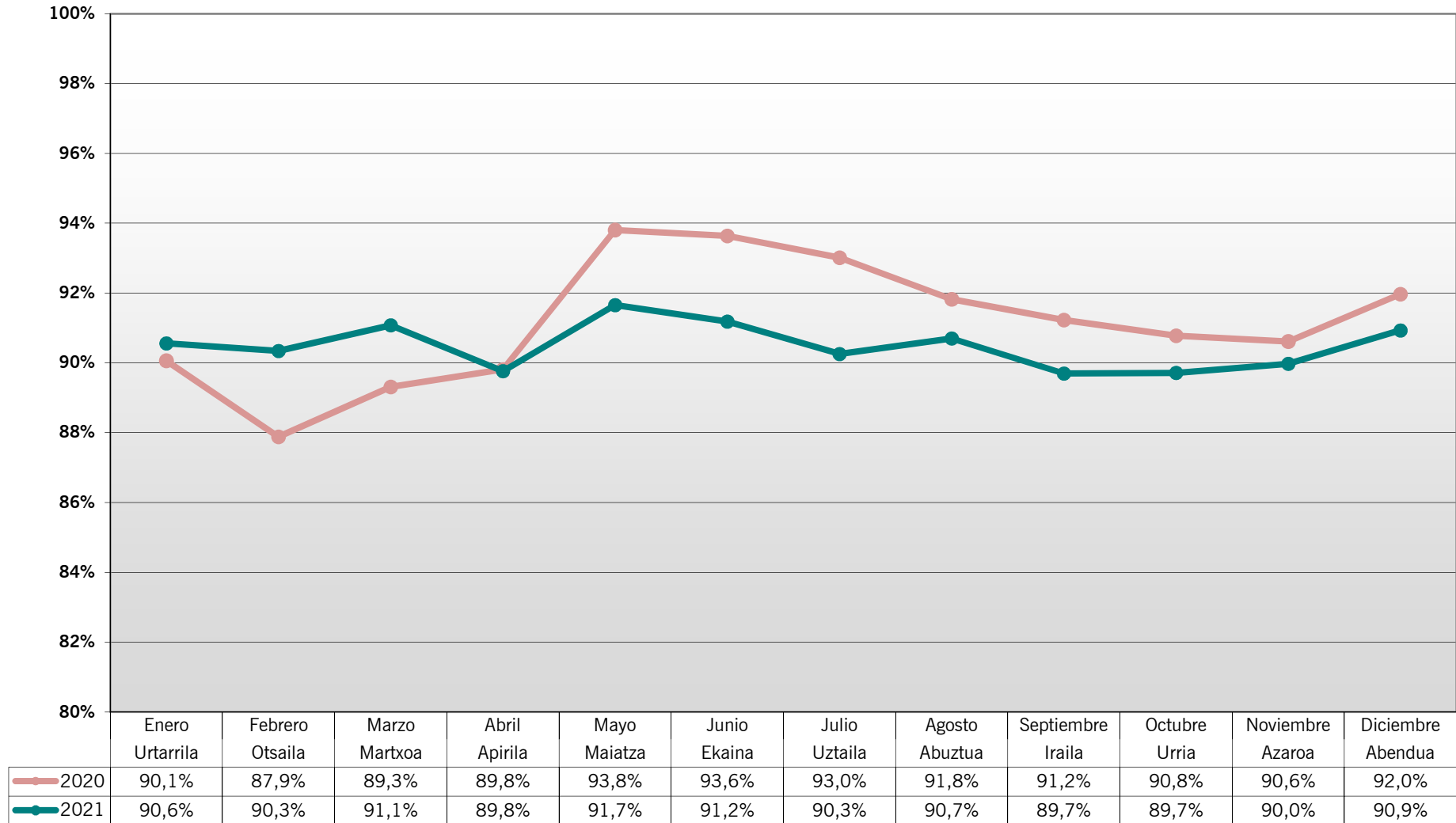
VIAJES

	Viajes	Bizkaiko Zubia		F. Artxanda		F. Larreineta		Asc. Ereaga		TOTAL OTROS MODOS		
		2020	2021	2020	2021	2020	2021	2020	2021	2020	2021	20/21
Urtarrila	Enero	277.187	187.815	61.935	27.595	9.779	15.105	24.589	14.760	373.490	245.275	-34,3%
Otsaila	Febrero	271.389	170.432	72.095	34.747	11.696	9.067	27.872	16.959	383.052	231.205	-39,6%
Martxo	Marzo	133.233	262.837	25.001	44.754	5.087	11.672	6.002	19.769	169.323	339.032	100,2%
Apirila	Abril	27.874	228.292	1.264	43.972	1.695	13.944	2	18.911	30.835	305.119	889,5%
Maiatza	Mayo	139.797	234.924	13.439	34.863	5.087	9.367	8.463	19.175	166.786	298.329	78,9%
Ekaina	Junio	250.938	264.673	31.857	52.895	9.881	9.202	15.219	19.530	307.895	346.300	12,5%
Uztaila	Julio	285.128	288.362	54.095	74.988	12.215	10.219	25.443	25.952	376.881	399.521	6,0%
Abuztua	Agosto	232.225	282.311	58.313	100.478	10.643	10.887	25.402	29.013	326.583	422.689	29,4%
Iraila	Septiembre	248.745	278.778	42.357	96.935	10.636	10.130	21.221	18.513	322.959	404.356	25,2%
Urria	Octubre	220.846	283.641	41.779	88.972	8.660	11.434	15.768	19.125	287.053	403.172	40,5%
Azaroa	Noviembre	199.831	234.769	36.235	56.025	10.184	8.986	16.999	1.034	263.249	300.814	14,3%
Abendua	Diciembre	210.487	248.962	23.880	52.878	6.976	8.124	10.117	13.780	251.460	323.744	28,7%
		2.497.680	2.965.796	462.250	709.102	102.539	128.137	197.097	216.521	3.259.566	4.019.556	23,3%

VIAJES CON TITULOS CTB (Creditrans, Gizatrans y temporales)

	Viajes	Bizkaiko Zubia		F. Artxanda		F. Larreineta		Asc. Ereaga		TOTAL CTB EN OTROS MODOS		
		2020	2021	2020	2021	2020	2021	2020	2021	2020	2021	20/21
Urtarrila	Enero	183.595	129.713	42.384	25.432	6.261	11.930	20.621	12.881	252.861	179.956	-28,8%
Otsaila	Febrero	182.608	117.997	47.012	33.575	7.975	6.125	23.373	14.767	260.968	172.464	-33,9%
Martxo	Marzo	85.800	184.294	17.290	41.397	2.882	8.810	4.911	17.299	110.883	251.800	127,1%
Apirila	Abril	18.009	155.655	1.260	40.156	934	10.630	2	16.190	20.205	222.631	1001,9%
Maiatza	Mayo	93.378	163.717	13.065	32.401	4.078	6.775	8.423	16.546	118.944	219.439	84,5%
Ekaina	Junio	175.039	174.786	30.112	49.227	8.067	6.185	14.820	16.485	228.038	246.683	8,2%
Uztaila	Julio	185.894	173.090	37.695	41.209	9.921	8.228	22.107	21.395	255.617	243.922	-4,6%
Abuztua	Agosto	137.027	163.651	33.704	30.352	8.471	8.469	20.843	21.998	200.045	224.470	12,2%
Iraila	Septiembre	166.297	177.681	32.978	63.806	7.710	7.471	18.008	15.104	224.993	264.062	17,4%
Urria	Octubre	136.382	183.494	34.345	51.083	5.801	8.345	13.584	15.855	190.112	258.777	36,1%
Azaroa	Noviembre	137.552	155.019	35.088	36.861	7.531	6.072	14.903	882	195.074	198.834	1,9%
Abendua	Diciembre	139.678	164.253	22.281	35.409	5.002	5.538	8.864	11.221	175.825	216.421	23,1%
		1.641.259	1.943.350	347.214	480.908	74.633	94.578	170.459	180.623	2.233.565	2.699.459	20,9%

CUOTA TÍTULOS CTB s/ TOTAL VIAJES TRANSPORTE PÚBLICO



CUOTA TÍTULOS CTB (Creditrans, Gizatrans, Temporales y ocasional)

FERROCARRIL

	Viajes	Metro Bilbao		EuskoTran		EuskoTren		Feve		Renfe		CUOTA TÍTULOS CTB EN FERROCARRIL		
		2020	2021	2020	2021	2020	2021	2020	2021	2020	2021	2020	2021	20-21
Urtarrila	Enero	92,8%	93,5%	92,0%	97,1%	100,0%	100,0%	66,8%	70,6%	62,6%	49,5%	91,3%	90,0%	-1,4%
Otsaila	Febrero	92,3%	93,0%	91,9%	96,9%	100,0%	100,0%	66,9%	70,7%	35,6%	48,6%	87,8%	89,7%	2,2%
Martxoa	Marzo	94,1%	93,5%	93,5%	95,9%	100,0%	100,0%	55,5%	76,7%	42,5%	55,7%	89,4%	91,0%	1,8%
Apirila	Abril	95,7%	92,5%	98,6%	95,9%	100,0%	100,0%	78,6%	73,6%	26,9%	49,6%	87,1%	89,5%	2,8%
Maiatza	Mayo	95,2%	95,2%	97,7%	95,6%	100,0%	100,0%	76,5%	73,6%	64,1%	53,2%	93,3%	92,1%	-1,2%
Ekaina	Junio	94,8%	95,1%	96,5%	93,7%	100,0%	99,0%	74,7%	74,4%	65,6%	58,9%	93,0%	92,6%	-0,4%
Uztaila	Julio	95,1%	93,6%	92,1%	87,7%	100,0%	100,0%	77,8%	81,3%	66,4%	63,9%	93,3%	91,9%	-1,4%
Abuztua	Agosto	95,1%	99,0%	88,1%	77,2%	100,0%	100,0%	77,4%	76,2%	59,3%	59,0%	92,5%	95,1%	2,9%
Iraila	Septiembre	93,4%	93,7%	93,3%	87,6%	100,0%	100,0%	72,6%	73,4%	53,0%	52,7%	90,4%	90,6%	0,3%
Urria	Octubre	92,7%	93,0%	95,3%	89,2%	100,0%	100,0%	71,2%	72,1%	51,7%	52,6%	89,8%	90,4%	0,7%
Azaroa	Noviembre	92,3%	92,8%	97,3%	92,1%	100,0%	100,0%	71,4%	72,2%	48,3%	50,5%	89,2%	90,1%	0,9%
Abendua	Diciembre	93,5%	93,9%	97,1%	91,8%	100,0%	100,0%	77,6%	77,8%	62,0%	60,2%	91,7%	92,0%	0,3%
		93,5%	93,9%	93,7%	91,6%	100,0%	99,9%	71,3%	74,3%	52,6%	54,2%	90,7%	91,2%	0,6%

Datos de EuskoTren pendientes de confirmación

AUTOBÚS

	Viajes	Bilbobus		Bizkaibus		Etxebarri Bus		Autobus de Erandio		KBus		Lejoan Busa		CUOTA CREDITRANS EN AUTOBÚS		
		2020	2021	2020	2021	2020	2021	2020	2021	2020	2021	2020	2021	2020	2021	20-21
Urtarrila	Enero	91,1%	92,6%	87,8%	94,1%	71,5%	71,9%	86,2%	99,2%	86,9%	91,1%	91,3%	90,8%	89,2%	93,1%	4,4%
Otsaila	Febrero	91,1%	92,4%	88,4%	93,5%	72,9%	66,9%	102,7%	99,3%	98,7%	97,3%	91,1%	96,4%	89,7%	92,8%	3,5%
Martxoa	Marzo	92,6%	92,3%	89,5%	93,7%	73,6%	65,8%	96,3%	99,1%	93,2%	95,3%	92,7%	96,3%	90,9%	92,8%	2,1%
Apirila	Abril	98,6%	91,0%	98,2%	93,1%	100,0%	69,7%	99,8%	99,2%	99,7%	95,1%	100,0%	95,8%	98,5%	91,9%	-6,7%
Maiatza	Mayo	98,1%	92,1%	98,4%	92,7%	100,0%	68,6%	99,6%	99,3%	99,7%	94,4%	100,0%	95,1%	98,3%	92,2%	-6,2%
Ekaina	Junio	97,0%	91,7%	97,4%	88,7%	99,7%	86,9%	99,0%	99,3%	99,7%	94,1%	100,0%	94,4%	97,3%	90,2%	-7,3%
Uztaila	Julio	94,1%	91,8%	96,8%	89,2%	99,8%	94,9%	99,3%	99,3%	99,8%	93,6%	100,0%	94,0%	95,7%	90,4%	-5,6%
Abuztua	Agosto	93,0%	89,9%	96,4%	87,1%	100,0%	95,3%	99,6%	97,0%	99,8%	92,9%	100,0%	91,0%	95,0%	88,3%	-7,1%
Iraila	Septiembre	92,8%	91,3%	96,8%	89,8%	80,9%	75,0%	99,7%	96,6%	99,8%	93,1%	99,4%	86,4%	95,0%	90,4%	-4,8%
Urria	Octubre	92,7%	91,6%	96,9%	90,4%	72,6%	73,1%	99,3%	95,4%	99,8%	93,7%	98,8%	94,4%	94,8%	90,8%	-4,2%
Azaroa	Noviembre	92,7%	92,2%	97,0%	91,1%	70,5%	70,5%	99,5%	97,3%	99,9%	94,2%	98,6%	95,0%	94,7%	91,5%	-3,4%
Abendua	Diciembre	92,5%	91,8%	96,1%	90,0%	75,1%	75,2%	99,6%	95,8%	99,9%	93,4%	97,5%	88,6%	94,2%	90,8%	-3,7%
		93,0%	91,8%	93,9%	91,0%	78,9%	74,5%	98,1%	97,8%	97,4%	94,0%	96,3%	93,2%	93,4%	91,3%	-2,3%

OTROS MODOS

	Viajes	Bizkaiko Zubia		F. Artxanda		F. Larreineta		Asc. Ereaga		CUOTA TÍTULOS CTB EN OTROS MODOS		
		2020	2021	2020	2021	2020	2021	2020	2021	2020	2021	20-21
Urtarrila	Enero	66,2%	69,1%	68,4%	92,2%	64,0%	79,0%	83,9%	87,3%	67,7%	73,4%	8,4%
Otsaila	Febrero	67,3%	69,2%	65,2%	96,6%	68,2%	67,6%	83,9%	87,1%	68,1%	74,6%	9,5%
Martxoa	Marzo	64,4%	70,1%	69,2%	92,5%	56,7%	75,5%	81,8%	87,5%	65,5%	74,3%	13,4%
Apirila	Abril	64,6%	68,2%	99,7%	91,3%	55,1%	76,2%	100,0%	85,6%	65,5%	73,0%	11,4%
Maiatza	Mayo	66,8%	69,7%	97,2%	92,9%	80,2%	72,3%	99,5%	86,3%	71,3%	73,6%	3,1%
Ekaina	Junio	69,8%	66,0%	94,5%	93,1%	81,6%	67,2%	97,4%	84,4%	74,1%	71,2%	-3,8%
Uztaila	Julio	65,2%	60,0%	69,7%	55,0%	81,2%	80,5%	86,9%	82,4%	67,8%	61,1%	-10,0%
Abuztua	Agosto	59,0%	58,0%	57,8%	30,2%	79,6%	77,8%	82,1%	75,8%	61,3%	53,1%	-13,3%
Iraila	Septiembre	66,9%	63,7%	77,9%	65,8%	72,5%	73,8%	84,9%	81,6%	69,7%	65,3%	-6,3%
Urria	Octubre	61,8%	64,7%	82,2%	57,4%	67,0%	73,0%	86,1%	82,9%	66,2%	64,2%	-3,1%
Azaroa	Noviembre	68,8%	66,0%	96,8%	65,8%	73,9%	67,6%	87,7%	85,3%	74,1%	66,1%	-10,8%
Abendua	Diciembre	66,4%	66,0%	93,3%	67,0%	71,7%	68,2%	87,6%	81,4%	69,9%	66,8%	-4,4%
		65,7%	65,5%	75,1%	67,8%	72,8%	73,8%	86,5%	83,4%	68,5%	67,2%	-2,0%



bizkaiko garrio partzuergoa
consorcio de transportes de bizkaia

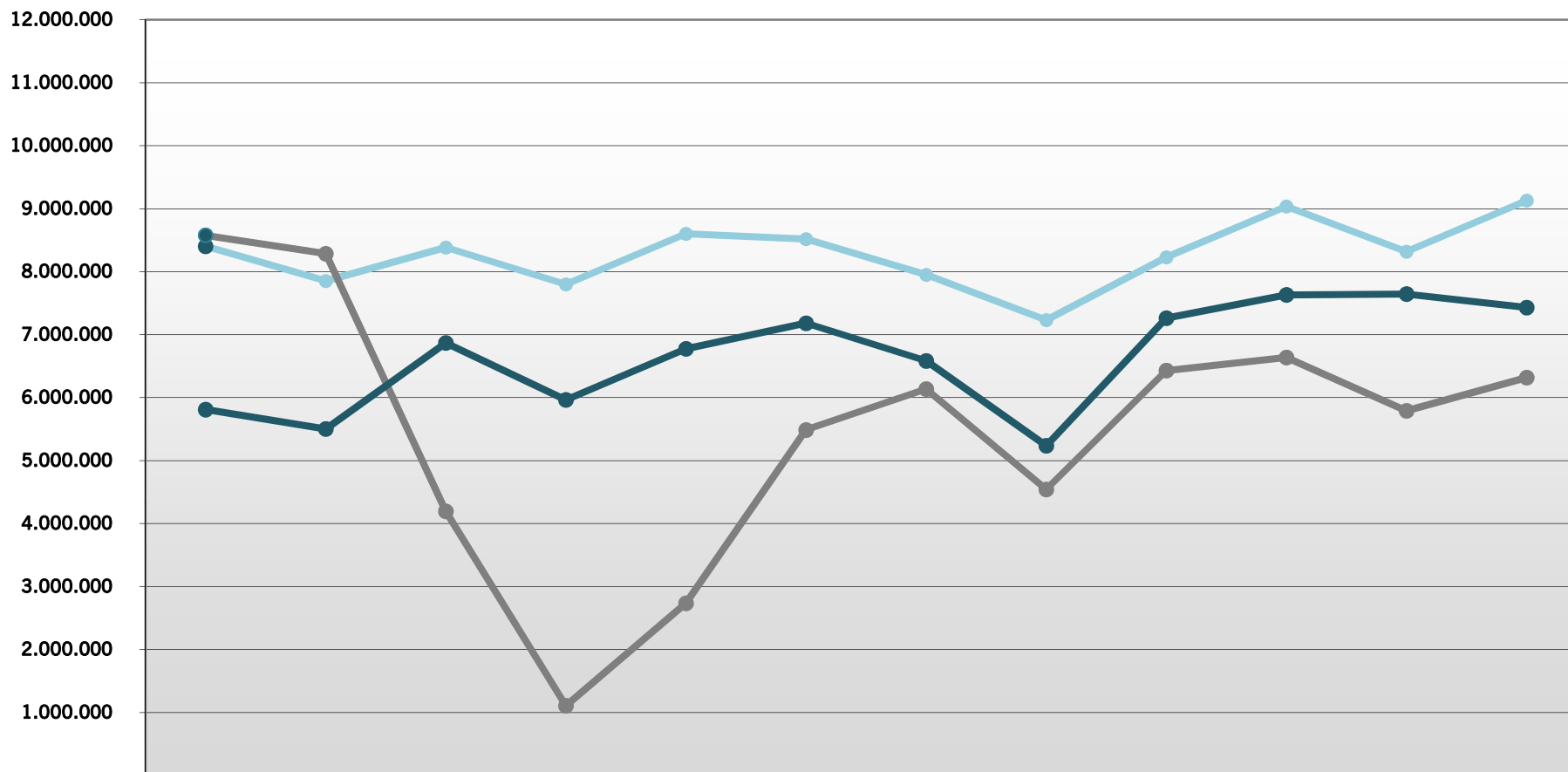
CUOTA TITULOS CTB (Creditrans, Gizatrans, temporales y ocasional)

s/ Transporte Público

	Viajes	Mensual			Acumulado		
		2020	2021	Variación 20/21	2020	2021	Variación 20/21
Urtarrila	Enero	90,1%	90,6%	0,5%	90,1%	90,6%	0,5%
Otsaila	Febrero	87,9%	90,3%	2,8%	89,0%	90,5%	1,7%
Martxoa	Marzo	89,3%	91,1%	2,0%	89,0%	90,7%	1,9%
Apirila	Abril	89,8%	89,8%	-0,1%	89,1%	90,5%	1,6%
Maiatza	Mayo	93,8%	91,7%	-2,3%	89,5%	90,7%	1,4%
Ekaina	Junio	93,6%	91,2%	-2,6%	90,2%	90,8%	0,7%
Uztaila	Julio	93,0%	90,3%	-3,0%	90,6%	90,7%	0,1%
Abuztua	Agosto	91,8%	90,7%	-1,2%	90,7%	90,7%	0,0%
Iraila	Septiembre	91,2%	89,7%	-1,7%	90,8%	90,6%	-0,2%
Urria	Octubre	90,8%	89,7%	-1,2%	90,8%	90,5%	-0,3%
Azaroa	Noviembre	90,6%	90,0%	-0,7%	90,8%	90,4%	-0,4%
Abendua	Diciembre	92,0%	90,9%	-1,1%	90,9%	90,5%	-0,4%
		90,9%	90,5%	-0,4%			

Euskotren: datos pendientes de confirmación

CREDITRANS Bidaiariak - Viajeros



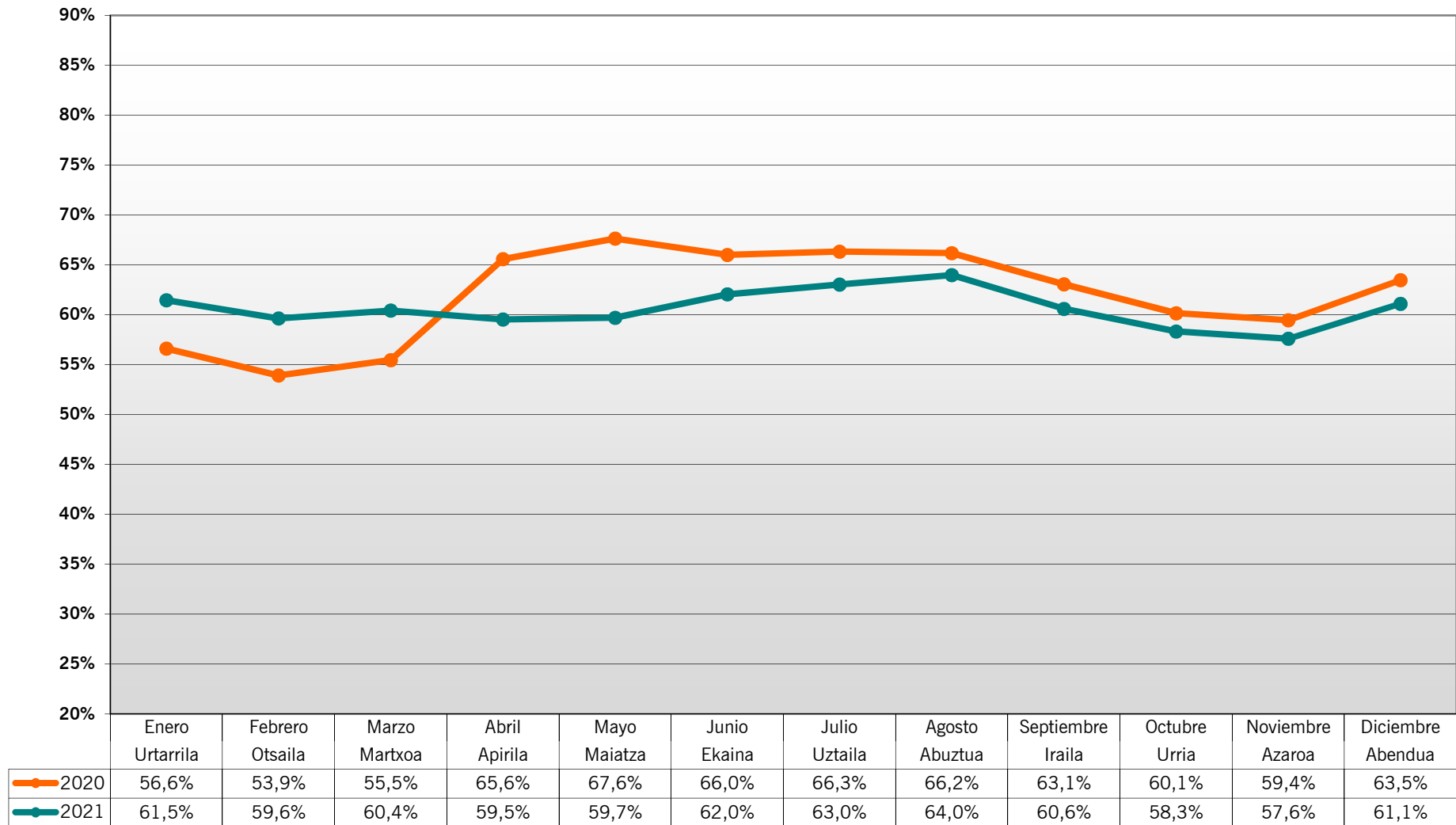
	Enero Urtarrila	Febrero Otsaila	Marzo Martxo	Abril Apirila	Mayo Maiatza	Junio Ekaina	Julio Uztaila	Agosto Abuztua	Septiembre Iraila	Octubre Urria	Noviembre Azaroa	Diciembre Abendua
2019	8.402.003	7.853.631	8.385.851	7.798.862	8.601.168	8.517.543	7.948.487	7.233.715	8.227.653	9.036.257	8.317.999	9.130.753
2020	8.577.035	8.285.235	4.195.964	1.108.735	2.735.617	5.486.940	6.137.190	4.543.055	6.430.893	6.637.912	5.791.523	6.319.455
2021	5.810.849	5.503.807	6.869.660	5.965.737	6.776.550	7.181.390	6.583.592	5.237.605	7.262.932	7.632.811	7.646.318	7.430.859

**ctb**bizkaiko garrio partzuergoa
consorcio de transportes de bizkaia**VIAJES CREDITRANS**

Viajes		2019	2020	2021	Variación 20/21
Urtarrila	Enero	8.402.003	8.577.035	5.810.849	-32,25%
Otsaila	Febrero	7.853.631	8.285.235	5.503.807	-33,57%
Martxo	Marzo	8.385.851	4.195.964	6.869.660	63,72%
Apirila	Abril	7.798.862	1.108.735	5.965.737	438,07%
Maiatza	Mayo	8.601.168	2.735.617	6.776.550	147,72%
Ekaina	Junio	8.517.543	5.486.940	7.181.390	30,88%
Uztaila	Julio	7.948.487	6.137.190	6.583.592	7,27%
Abuztua	Agosto	7.233.715	4.543.055	5.237.605	15,29%
Iraila	Septiembre	8.227.653	6.430.893	7.262.932	12,94%
Urria	Octubre	9.036.257	6.637.912	7.632.811	14,99%
Azaroa	Noviembre	8.317.999	5.791.523	7.646.318	32,03%
Abendua	Diciembre	9.130.753	6.319.455	7.430.859	17,59%
		99.453.922	66.249.554	79.902.110	20,61%

Viajes Acumulados		2019	2020	2021	Variación 20/21
Urtarrila	Enero	8.402.003	8.577.035	5.810.849	-32,25%
Otsaila	Febrero	16.255.634	16.862.270	11.314.656	-32,90%
Martxo	Marzo	24.641.485	21.058.234	18.184.316	-13,65%
Apirila	Abril	32.440.347	22.166.969	24.150.053	8,95%
Maiatza	Mayo	41.041.515	24.902.586	30.926.603	24,19%
Ekaina	Junio	49.559.058	30.389.526	38.107.993	25,40%
Uztaila	Julio	57.507.545	36.526.716	44.691.585	22,35%
Abuztua	Agosto	64.741.260	41.069.771	49.929.190	21,57%
Iraila	Septiembre	72.968.913	47.500.664	57.192.122	20,40%
Urria	Octubre	82.005.170	54.138.576	64.824.933	19,74%
Azaroa	Noviembre	90.323.169	59.930.099	72.471.251	20,93%
Abendua	Diciembre	99.453.922	66.249.554	79.902.110	20,61%

CUOTA CREDITRANS s/ VIAJES TOTALES TRANSPORTE PÚBLICO



CUOTA CREDITRANS

FERROCARRIL

	Viajes	Metro Bilbao		EuskoTran		EuskoTren		Feve		Renfe		CUOTA CREDITRANS EN FERROCARRIL		
		2020	2021	2020	2021	2020	2021	2020	2021	2020	2021	2020	2021	20-21
Urtarrila	Enero	51,4%	55,6%	67,0%	74,4%	56,9%	60,1%	66,8%	70,6%	62,6%	49,5%	53,1%	56,0%	5,5%
Otsaila	Febrero	49,6%	52,8%	64,9%	72,2%	56,8%	57,6%	66,9%	70,7%	35,6%	48,6%	49,6%	53,5%	8,0%
Martxoa	Marzo	49,7%	54,6%	66,9%	71,3%	55,6%	59,3%	55,5%	76,7%	42,5%	55,7%	50,0%	55,7%	11,4%
Apirila	Abril	60,8%	53,7%	79,2%	70,0%	70,4%	60,7%	78,6%	73,6%	26,9%	49,6%	57,6%	54,6%	-5,2%
Maiatza	Mayo	61,5%	54,2%	69,4%	68,3%	72,0%	58,4%	76,5%	73,6%	64,1%	53,2%	63,0%	55,1%	-12,6%
Ekaina	Junio	60,1%	57,6%	71,6%	70,8%	68,5%	62,6%	74,7%	74,4%	65,6%	58,9%	61,7%	58,6%	-5,1%
Uztaila	Julio	61,1%	58,7%	70,2%	67,3%	69,2%	66,7%	77,8%	81,3%	66,4%	63,9%	62,7%	60,4%	-3,7%
Abuztua	Agosto	62,0%	63,5%	67,4%	60,2%	71,2%	69,1%	77,4%	76,2%	59,3%	59,0%	63,0%	63,8%	1,2%
Iraia	Septiembre	57,4%	56,3%	72,3%	68,2%	64,4%	61,7%	72,6%	73,4%	53,0%	52,7%	58,2%	57,0%	-2,0%
Urria	Octubre	53,6%	54,0%	71,7%	66,4%	59,9%	58,6%	71,2%	72,1%	51,7%	52,6%	54,6%	54,8%	0,256%
Azaroa	Noviembre	52,4%	52,6%	71,5%	67,5%	56,6%	56,5%	71,4%	72,2%	48,3%	50,5%	53,1%	53,3%	0,4%
Abendua	Diciembre	57,7%	57,0%	73,8%	69,2%	62,9%	62,4%	77,6%	77,8%	62,0%	60,2%	59,1%	58,2%	-1,5%
		55,1%	55,7%	69,3%	68,6%	62,1%	60,9%	71,3%	74,3%	52,6%	54,2%	56,1%	56,6%	0,9%

Datos de EuskoTren pendientes de confirmación

AUTOBÚS

	Viajes	Bilbobus		Bizkaibus		Etxebarri Bus		Autobus de Erandio		KBus		Lejoan Busa		Sopelbus	CUOTA CREDITRANS EN AUTOBUS		
		2020	2021	2020	2021	2020	2021	2020	2021	2020	2021	2020	2021	2021	2020	2021	20/21
Urtarrila	Enero	66,9%	72,6%	61,8%	73,0%	55,7%	59,2%	61,4%	77,8%	56,3%	66,4%	54,3%	59,5%		64,0%	72,5%	13,3%
Otsaila	Febrero	66,4%	71,6%	59,8%	71,0%	56,8%	55,0%	72,1%	77,8%	64,1%	70,4%	53,3%	63,4%		62,8%	71,1%	13,3%
Martxoa	Marzo	71,1%	70,5%	63,3%	69,8%	59,4%	53,3%	72,5%	75,5%	62,5%	66,9%	56,1%	61,5%	67,7%	66,9%	69,9%	4,4%
Apirila	Abril	85,6%	68,7%	87,3%	69,7%	89,5%	57,1%	86,9%	77,3%	83,0%	65,6%	70,5%	61,3%	71,0%	86,3%	69,0%	-19,9%
Maiatza	Mayo	77,3%	69,2%	81,5%	68,8%	82,5%	55,8%	80,8%	75,1%	72,1%	65,4%	62,6%	60,4%	70,4%	79,3%	68,8%	-13,2%
Ekaina	Junio	73,8%	70,2%	77,2%	68,2%	81,8%	70,5%	75,9%	74,6%	68,3%	65,1%	62,5%	60,5%	59,6%	75,5%	69,0%	-8,6%
Uztaila	Julio	72,0%	70,1%	77,0%	69,4%	80,1%	76,7%	75,2%	71,0%	69,7%	63,4%	65,5%	60,3%	59,5%	74,7%	69,6%	-6,9%
Abuztua	Agosto	71,1%	68,0%	76,6%	67,3%	79,2%	76,5%	71,6%	69,0%	69,2%	61,7%	65,3%	57,7%	55,5%	74,2%	67,4%	-9,1%
Iraia	Septiembre	72,2%	70,5%	74,2%	66,8%	66,6%	60,9%	76,4%	72,8%	72,2%	65,4%	65,9%	54,2%	62,5%	73,2%	68,3%	-6,7%
Urria	Octubre	71,9%	69,1%	71,4%	63,8%	59,7%	59,3%	73,8%	70,4%	72,1%	63,9%	64,7%	57,2%	79,7%	71,5%	66,0%	-7,6%
Azaroa	Noviembre	71,4%	69,9%	72,6%	63,8%	58,2%	57,4%	77,2%	72,1%	73,1%	65,1%	64,2%	59,0%	82,6%	71,8%	66,5%	-7,5%
Abendua	Diciembre	71,8%	69,1%	74,1%	66,3%	61,7%	61,3%	76,8%	70,6%	73,4%	63,2%	63,3%	55,1%	82,2%	72,8%	67,4%	-7,3%
		70,8%	70,0%	70,3%	67,8%	63,7%	60,7%	73,7%	73,5%	67,9%	65,3%	60,8%	59,1%	61,9%	70,4%	68,7%	-2,5%

09/03/2021 Se incorporará Sopelbus (Sopela) al sistema Barik

OTROS MODOS

	Viajes	Bizkaiko Zubia		F. Artxanda		F. Larreinetza		Asc. Ereaga		CUOTA CREDITRANS EN OTROS MODOS		
		2020	2021	2020	2021	2020	2021	2020	2021	2020	2021	20/21
Urtarrila	Enero	55,2%	59,5%	61,9%	83,8%	47,7%	68,5%	49,0%	47,3%	55,7%	62,1%	11,41%
Otsaila	Febrero	55,8%	60,1%	58,6%	86,7%	51,5%	52,7%	48,1%	44,1%	55,6%	62,6%	12,56%
Martxoa	Marzo	55,4%	59,0%	63,2%	82,7%	43,0%	58,9%	50,9%	47,2%	56,0%	61,4%	9,67%
Apirila	Abril	62,0%	58,8%	95,9%	81,2%	47,2%	63,3%	50,0%	46,5%	62,5%	61,4%	-1,75%
Maiatza	Mayo	59,1%	58,8%	86,9%	82,2%	66,9%	54,2%	57,5%	46,0%	61,5%	60,6%	-1,56%
Ekaina	Junio	59,4%	56,0%	85,6%	83,3%	65,8%	51,3%	59,5%	49,8%	62,3%	59,7%	-4,21%
Uztaila	Julio	56,0%	50,8%	63,3%	49,8%	66,6%	63,4%	56,0%	51,7%	57,4%	51,0%	-11,08%
Abuztua	Agosto	50,6%	49,1%	52,9%	28,0%	66,6%	63,7%	53,4%	45,9%	51,8%	44,2%	-14,60%
Iraia	Septiembre	57,0%	54,4%	70,9%	60,2%	58,6%	57,9%	49,6%	46,6%	58,4%	55,5%	-4,94%
Urria	Octubre	52,4%	54,1%	74,0%	52,0%	51,5%	55,4%	48,0%	43,7%	55,3%	53,2%	-3,83%
Azaroa	Noviembre	59,0%	55,5%	84,3%	59,2%	57,2%	47,4%	42,5%	50,5%	61,3%	55,9%	-8,80%
Abendua	Diciembre	56,1%	55,2%	84,5%	60,6%	54,7%	49,6%	48,4%	47,3%	58,5%	55,6%	-4,92%
		56,0%	55,6%	67,8%	61,2%	57,7%	58,2%	51,0%	47,1%	57,4%	56,2%	-2,13%



ctb

bizkaiko garrio partzuergoa
consorcio de transportes de bizkaia

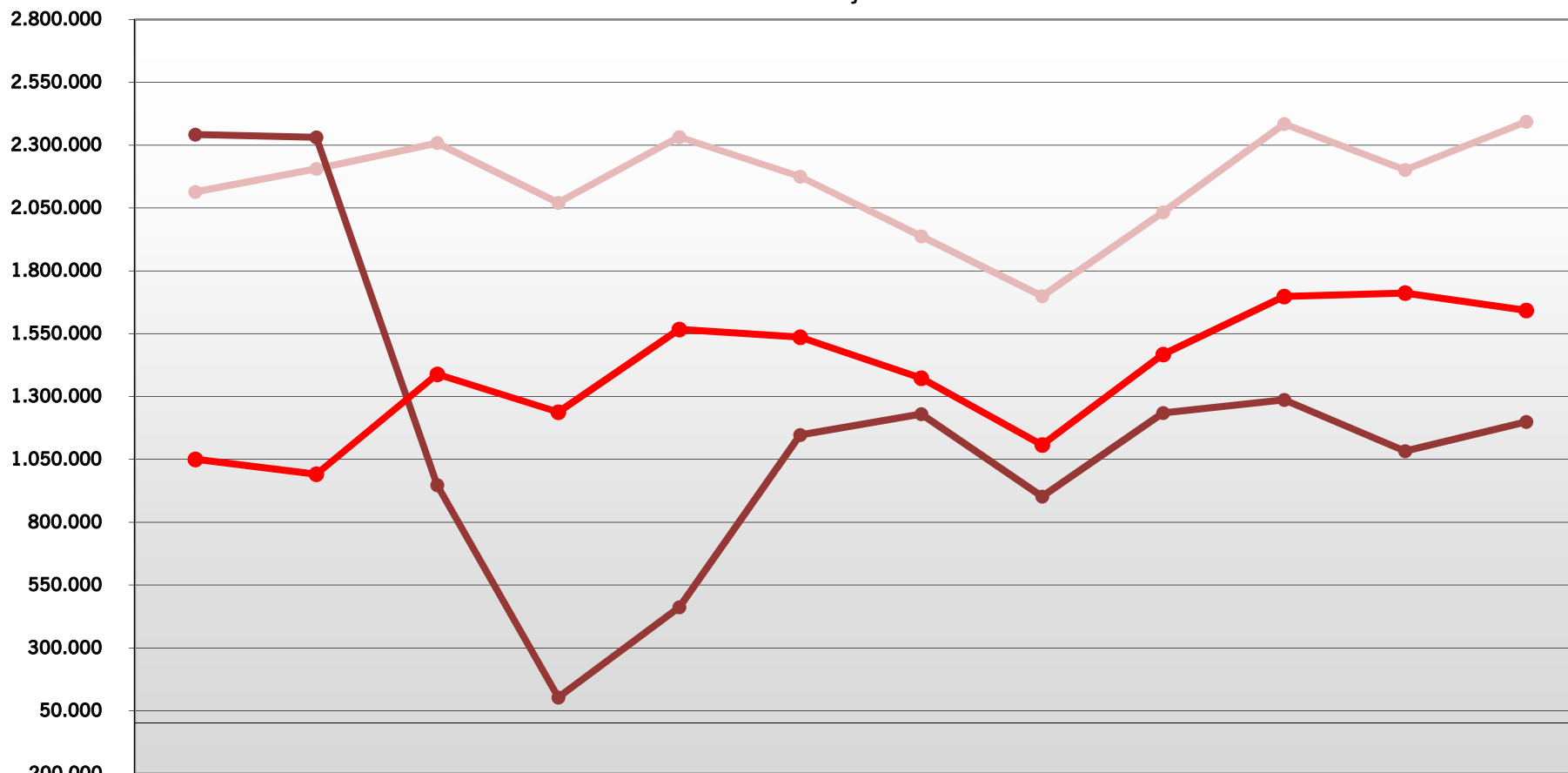
CUOTA CREDITRANS

s/ Transporte Público

	Viajes	Mensual			Acumulado		
		2020	2021	Variación 20/21	2020	2021	Variación 20/21
Urtarrila	Enero	56,6%	61,5%	8,6%	56,6%	61,5%	8,6%
Otsaila	Febrero	53,9%	59,6%	10,6%	55,3%	60,6%	9,6%
Martxoa	Marzo	55,5%	60,4%	9,0%	55,3%	60,5%	9,4%
Apirila	Abril	65,6%	59,5%	-9,2%	55,7%	60,3%	8,1%
Maiatza	Mayo	67,6%	59,7%	-11,7%	56,8%	60,1%	5,8%
Ekaina	Junio	66,0%	62,0%	-6,0%	58,3%	60,5%	3,8%
Uztaila	Julio	66,3%	63,0%	-5,0%	59,5%	60,8%	2,3%
Abuztua	Agosto	66,2%	64,0%	-3,3%	60,2%	61,2%	1,6%
Iraila	Septiembre	63,1%	60,6%	-3,9%	60,5%	61,1%	0,9%
Urria	Octubre	60,1%	58,3%	-3,0%	60,5%	60,7%	0,4%
Azaroa	Noviembre	59,4%	57,6%	-3,1%	60,4%	60,4%	0,01%
Abendua	Diciembre	63,5%	61,1%	-3,7%	60,7%	60,5%	-0,3%
		60,7%	60,5%	-0,3%			

Datos de EuskoTren pendientes de confirmación

GIZATRANS Bidaiariak - Viajeros



	Enero Urtarrila	Febrero Otsaila	Marzo Martxoa	Abril Apirila	Mayo Maiatza	Junio Ekaina	Julio Uztaila	Agosto Abuztua	Septiembre Iraila	Octubre Urria	Noviembre Azaroa	Diciembre Abendua
2019	2.114.273	2.205.842	2.308.356	2.070.803	2.332.320	2.174.826	1.937.413	1.698.725	2.032.666	2.383.992	2.201.545	2.392.910
2020	2.341.639	2.330.979	947.788	103.151	461.521	1.147.439	1.230.094	902.489	1.234.490	1.286.849	1.082.900	1.199.730
2021	1.050.180	991.363	1.388.399	1.237.904	1.566.837	1.536.237	1.373.261	1.107.551	1.467.167	1.698.096	1.711.907	1.642.404



ctb

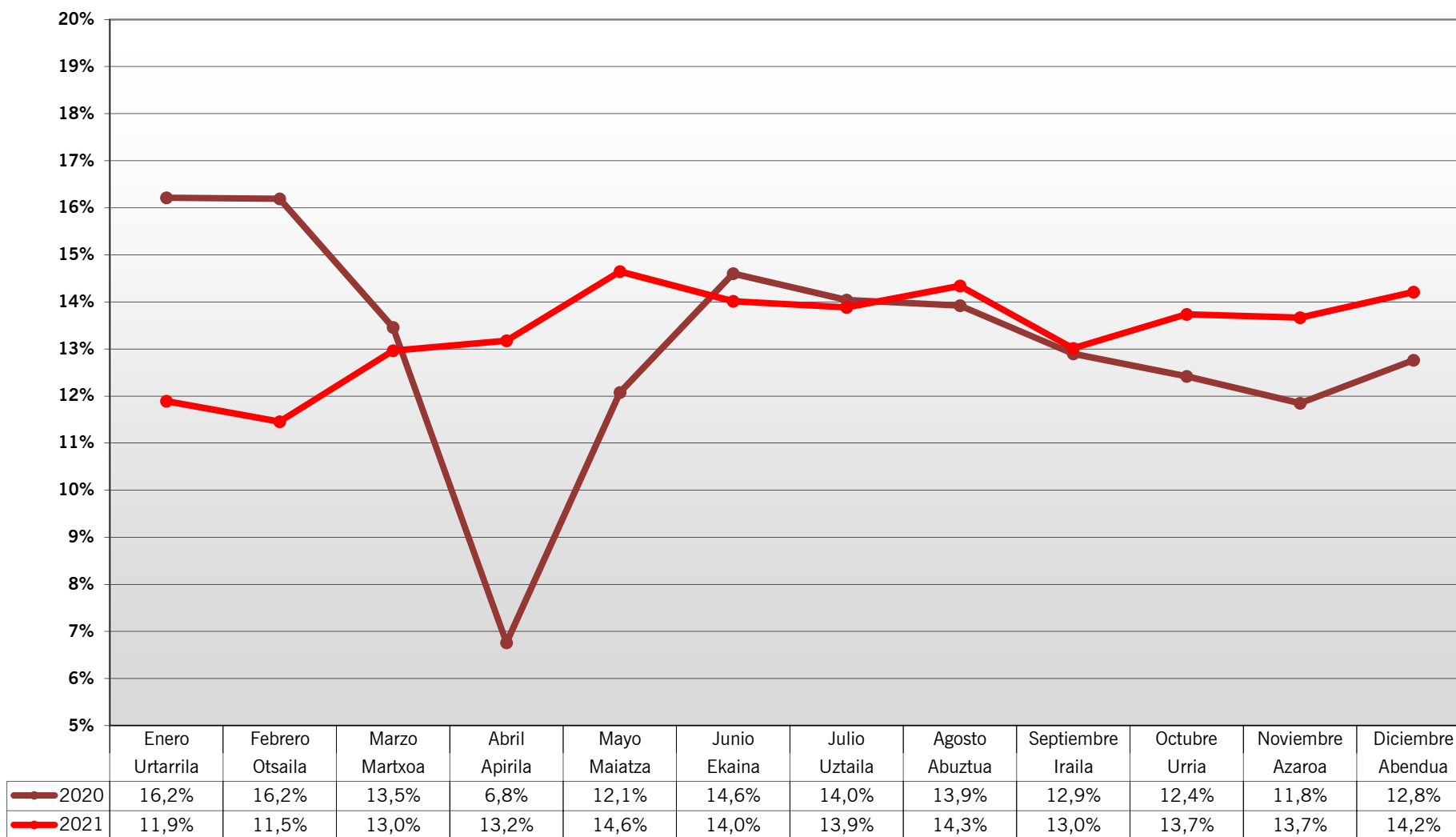
bizkaiko garrio partzuergoa
consorcio de transportes de bizkaia

GIZATRANS

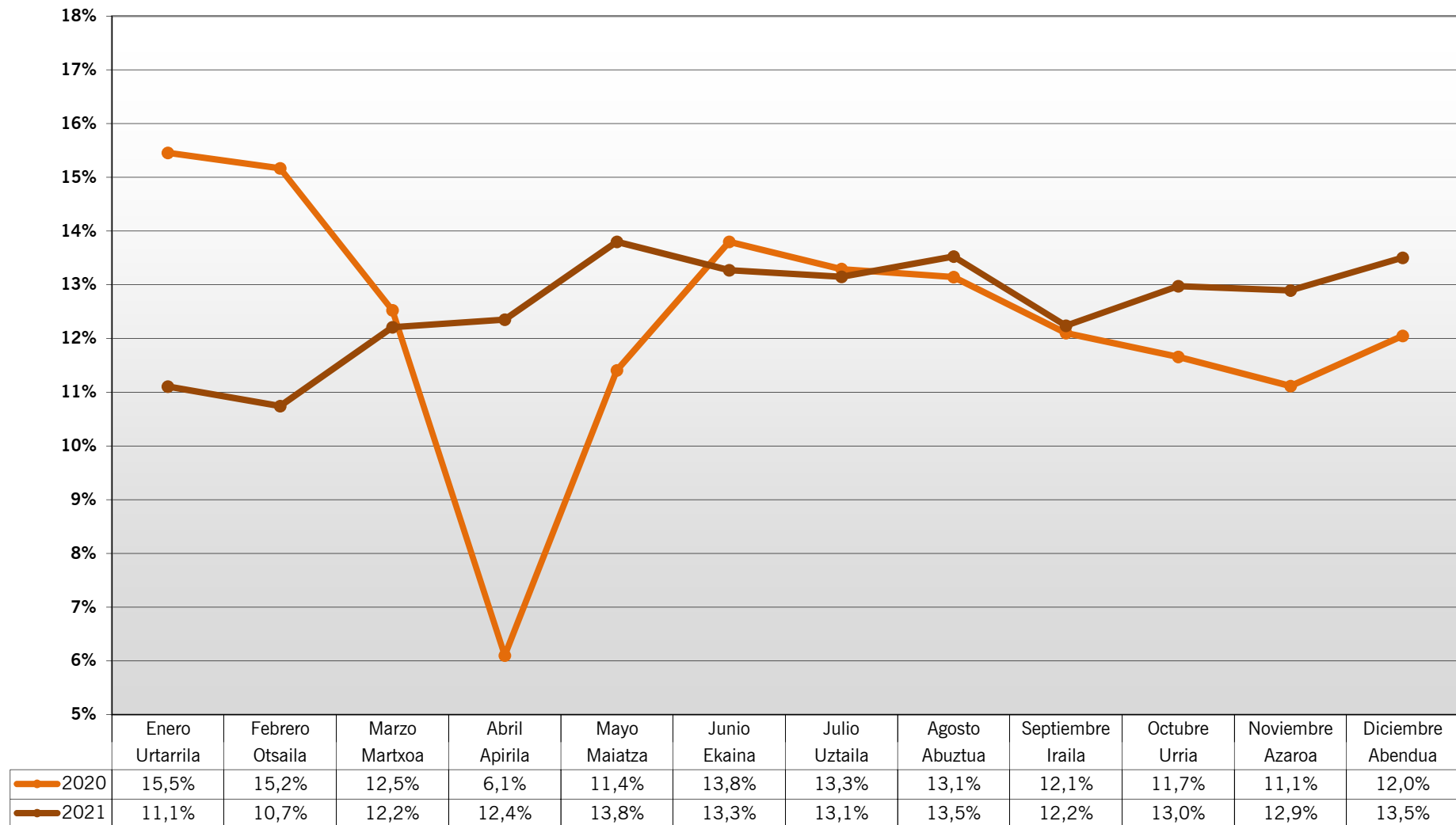
Viajes		2019	2020	2021	Variación 20/21
Urtarrila	Enero	2.114.273	2.341.639	1.050.180	-55,15%
Otsaila	Febrero	2.205.842	2.330.979	991.363	-57,47%
Martxoa	Marzo	2.308.356	947.788	1.388.399	46,49%
Apirila	Abril	2.070.803	103.151	1.237.904	1100,09%
Maiatza	Mayo	2.332.320	461.521	1.566.837	239,49%
Ekaina	Junio	2.174.826	1.147.439	1.536.237	33,88%
Uztaila	Julio	1.937.413	1.230.094	1.373.261	11,64%
Abuztua	Agosto	1.698.725	902.489	1.107.551	22,72%
Iraila	Septiembre	2.032.666	1.234.490	1.467.167	18,85%
Urria	Octubre	2.383.992	1.286.849	1.698.096	31,96%
Azaroa	Noviembre	2.201.545	1.082.900	1.711.907	58,09%
Abendua	Diciembre	2.392.910	1.199.730	1.642.404	36,90%
		25.853.671	14.269.069	16.771.306	17,54%

Viajes Acumulados		2019	2020	2021	Variación 20/21
Urtarrila	Enero	2.114.273	2.341.639	1.050.180	-55,15%
Otsaila	Febrero	4.320.115	4.672.618	2.041.543	-56,31%
Martxoa	Marzo	6.628.471	5.620.406	3.429.942	-38,97%
Apirila	Abril	8.699.274	5.723.557	4.667.846	-18,45%
Maiatza	Mayo	11.031.594	6.185.078	6.234.683	0,80%
Ekaina	Junio	13.206.420	7.332.517	7.770.920	5,98%
Uztaila	Julio	15.143.833	8.562.611	9.144.181	6,79%
Abuztua	Agosto	16.842.558	9.465.100	10.251.732	8,31%
Iraila	Septiembre	18.875.224	10.699.590	11.718.899	9,53%
Urria	Octubre	21.259.216	11.986.439	13.416.995	11,93%
Azaroa	Noviembre	23.460.761	13.069.339	15.128.902	15,76%
Abendua	Diciembre	25.853.671	14.269.069	16.771.306	17,54%

CUOTA GIZATRANS s/ VIAJES TOTALES RED GIZATRANS



CUOTA GIZATRANS s/ VIAJES TOTALES TRANSPORTE PÚBLICO



CUOTA GIZATRANS

FERROCARRIL

Urtarila	Viajes	Metro Bilbao		Euskotran		EuskoTren								Cuota Gizatrans en Ferrocarril		
		2020	2021	2020	2021	2020	2021							2020	2021	20/21
Urtarila	Enero	14,1%	9,6%	17,7%	15,6%	15,6%	10,4%							13,3%	8,9%	-33,5%
Otsaila	Febrero	14,0%	8,8%	17,2%	16,6%	15,8%	10,1%							12,9%	8,3%	-36,2%
Martxoa	Marzo	11,4%	10,4%	15,8%	17,0%	12,6%	11,8%							10,4%	9,8%	-6,0%
Apirila	Abril	4,7%	10,3%	14,5%	19,1%	6,6%	11,9%							4,3%	9,7%	126,0%
Maiatz	Mayo	9,1%	12,2%	25,0%	20,7%	11,9%	12,9%							8,8%	11,4%	30,2%
Ekaina	Junio	11,7%	11,5%	20,9%	17,2%	13,2%	13,2%							11,0%	10,8%	-1,7%
Uztaila	Julio	11,3%	11,1%	17,7%	15,9%	13,1%	13,6%							10,7%	10,6%	-0,5%
Abuztua	Agosto	11,0%	11,7%	16,5%	13,8%	13,0%	14,1%							10,4%	11,0%	6,1%
Iraila	Septiembre	10,3%	10,7%	15,4%	13,8%	11,9%	12,3%							9,6%	9,9%	3,5%
Urria	Octubre	10,1%	11,5%	15,0%	14,8%	11,5%	12,7%							9,4%	10,8%	14,8%
Azaroa	Noviembre	9,3%	11,6%	17,1%	15,3%	10,1%	12,8%							8,7%	10,9%	25,5%
Abendua	Diciembre	10,4%	11,9%	16,5%	16,2%	11,6%	13,2%							9,8%	11,3%	15,4%
		11,4%	11,0%	17,0%	16,3%	12,9%	12,4%							10,7%	10,3%	-3,3%

Datos de EuskoTren pendientes de confirmación

AUTOBÚS

Urtarila	Viajes	Bilbobus		Bizkaibus		Etxebarri Bus		Autobús de Erandio		Kbus		Lejoan Busa		Sopelbus	Cuota Gizatrans en Autobús		
		2020	2021	2020	2021	2020	2021	2020	2021	2020	2021	2020	2021	2021	2020	2021	20/21
Urtarila	Enero	22,8%	18,5%	17,5%	12,6%	15,8%	12,7%	24,9%	21,4%	30,6%	24,6%	28,8%	22,2%		20,2%	15,7%	-22,2%
Otsaila	Febrero	23,2%	19,2%	16,7%	11,3%	16,1%	11,9%	30,6%	21,5%	34,6%	26,8%	28,0%	23,6%		20,0%	15,4%	-22,8%
Martxoa	Marzo	19,9%	20,3%	14,4%	13,9%	14,3%	12,5%	23,7%	23,6%	30,7%	28,4%	25,9%	18,9%		17,3%	17,1%	-0,8%
Apirila	Abril	12,4%	21,0%	9,0%	14,1%	10,5%	12,6%	12,8%	21,9%	16,8%	29,5%	24,3%	25,5%	17,8%	10,9%	17,7%	61,5%
Maiatz	Mayo	20,4%	21,6%	14,8%	15,5%	17,4%	12,8%	18,8%	24,2%	27,6%	29,0%	32,8%	25,1%	17,1%	17,8%	18,6%	4,5%
Ekaina	Junio	22,8%	20,7%	17,1%	15,7%	17,9%	16,3%	23,2%	24,7%	31,4%	29,0%	32,8%	26,6%	13,1%	20,0%	18,2%	-8,7%
Uztaila	Julio	21,7%	21,1%	16,6%	16,2%	19,7%	18,1%	24,1%	25,4%	30,2%	27,4%	29,8%	16,2%		19,0%	18,5%	-2,4%
Abuztua	Agosto	21,4%	21,5%	16,7%	16,9%	20,8%	18,8%	28,0%	28,0%	30,6%	31,2%	29,5%	28,5%	21,4%	19,0%	19,1%	0,5%
Iraila	Septiembre	19,7%	19,7%	14,7%	14,6%	14,3%	14,1%	23,3%	23,8%	27,6%	27,6%	26,3%	22,4%	18,8%	17,1%	17,1%	-0,5%
Urria	Octubre	19,3%	21,0%	13,3%	14,8%	12,9%	13,7%	25,5%	25,0%	27,6%	29,8%	24,4%	25,1%	9,2%	16,3%	17,7%	8,8%
Azaroa	Noviembre	19,6%	20,6%	11,7%	14,1%	12,4%	13,1%	22,2%	25,2%	26,9%	29,1%	24,3%	23,5%	5,4%	15,9%	17,3%	8,9%
Abendua	Diciembre	19,4%	21,5%	13,7%	15,0%	13,4%	13,9%	22,8%	25,2%	26,6%	30,2%	25,5%	24,1%	7,6%	16,8%	18,3%	9,0%
		20,9%	20,6%	15,3%	14,6%	15,2%	13,9%	24,4%	24,2%	29,6%	28,8%	27,2%	24,9%	16,9%	18,2%	17,6%	-3,2%

09/03/2021 Se incorporó Sopelbus (Sopela) al sistema Barik

OTROS MODOS

Urtarila	Viajes	Bizkaiko Zubia		F. Artxanda		F. Larreineta		Asc. Ereaga								Cuota Gizatrans en Otros Modos		
		2020	2021	2020	2021	2020	2021	2020	2021							2020	2021	20/21
Urtarila	Enero	11,1%	9,6%	6,3%	8,1%	12,7%	6,2%	34,9%	40,0%							11,9%	11,0%	-7,1%
Otsaila	Febrero	11,5%	9,2%	6,4%	9,7%	13,0%	10,9%	35,8%	42,9%							12,3%	11,8%	-4,6%
Martxoa	Marzo	9,0%	11,1%	5,7%	9,7%	10,1%	12,8%	30,9%	40,3%							9,3%	12,7%	36,2%
Apirila	Abril	2,7%	9,4%	2,4%	9,9%	7,7%	10,4%	50,0%	39,1%							2,9%	11,4%	288,7%
Maiatz	Mayo	7,7%	10,9%	10,1%	10,5%	12,2%	14,2%	42,1%	40,3%							9,7%	12,8%	31,8%
Ekaina	Junio	10,3%	10,0%	8,8%	9,5%	12,6%	13,7%	37,9%	34,6%							11,6%	11,4%	-2,2%
Uztaila	Julio	9,2%	9,2%	6,4%	5,1%	12,6%	14,3%	30,9%	30,8%							10,4%	10,0%	-4,3%
Abuztua	Agosto	8,4%	8,9%	4,9%	2,2%	10,9%	11,9%	28,6%	29,9%							9,4%	8,8%	-6,2%
Iraila	Septiembre	9,9%	9,4%	6,9%	5,4%	11,2%	11,8%	35,3%	35,0%							11,2%	9,6%	-13,8%
Urria	Octubre	9,3%	10,6%	7,9%	5,1%	10,5%	12,3%	38,2%	39,2%							10,7%	10,8%	0,7%
Azaroa	Noviembre	9,9%	10,5%	12,2%	6,2%	11,2%	14,0%	45,2%	34,8%							12,5%	9,9%	-20,8%
Abendua	Diciembre	10,2%	10,8%	8,7%	6,2%	12,4%	13,2%	39,2%	34,2%							11,3%	11,1%	-2,0%
		9,7%	10,0%	7,2%	6,4%	11,9%	11,8%	35,5%	36,4%							11,0%	10,8%	-1,6%



bizkaiko garrio partzuergoa
consorcio de transportes de bizkaia

CUOTA GIZATRANS

s/ Transporte Público

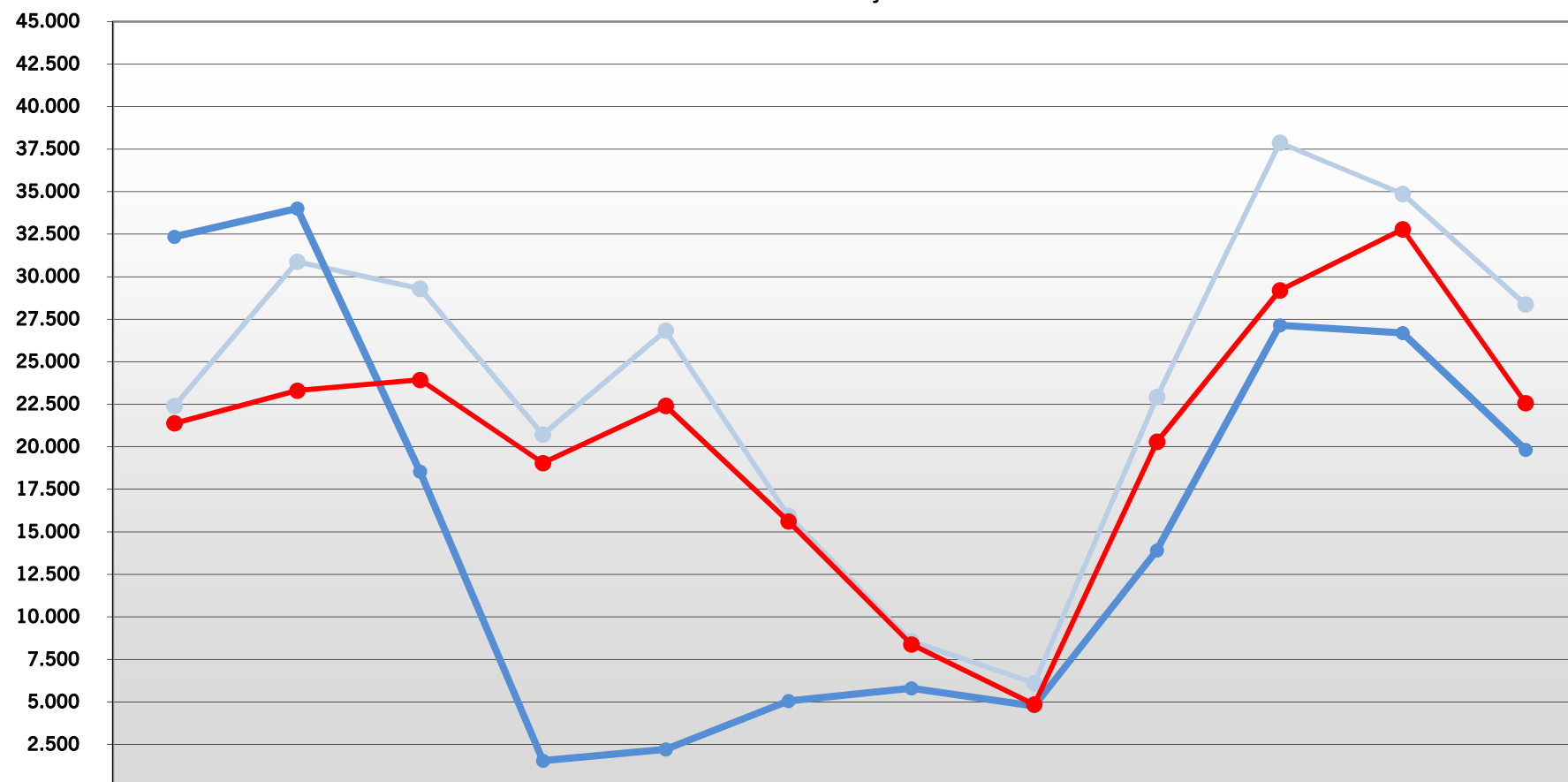
	Viajes	Mensual			Acumulado		
		2020	2021	Variación 20/21	2020	2021	Variación20/21
Urtarrila	Enero	15,5%	11,1%	-28,1%	15,5%	11,1%	-28,1%
Otsaila	Febrero	15,2%	10,7%	-29,2%	15,3%	10,9%	-28,6%
Martxoa	Marzo	12,5%	12,2%	-2,5%	14,8%	11,4%	-22,7%
Apirila	Abril	6,1%	12,4%	102,5%	14,4%	11,6%	-19,1%
Maiatza	Mayo	11,4%	13,8%	21,0%	14,1%	12,1%	-14,1%
Ekaina	Junio	13,8%	13,3%	-3,8%	14,1%	12,3%	-12,3%
Uztaila	Julio	13,3%	13,1%	-1,1%	13,9%	12,4%	-10,7%
Abuztua	Agosto	13,1%	13,5%	2,9%	13,9%	12,6%	-9,4%
Iraila	Septiembre	12,1%	12,2%	1,1%	13,6%	12,5%	-8,2%
Urria	Octubre	11,7%	13,0%	11,3%	13,4%	12,6%	-6,1%
Azaroa	Noviembre	11,1%	12,9%	16,0%	13,2%	12,6%	-4,3%
Abendua	Diciembre	12,0%	13,5%	12,1%	13,1%	12,7%	-2,9%
		13,1%	12,7%	-2,9%			

Datos de EuskoTren pendientes de confirmación

S/ Red Gizatrans

	Viajes	Mensual			Acumulado		
		2020	2021	Variación 20/21	2020	2021	Variación20/21
Urtarrila	Enero	16,2%	11,9%	-26,7%	16,2%	11,9%	-26,7%
Otsaila	Febrero	16,2%	11,5%	-29,2%	16,2%	11,7%	-27,9%
Martxoa	Marzo	13,5%	13,0%	-3,7%	15,7%	12,2%	-22,3%
Apirila	Abril	6,8%	13,2%	94,9%	15,3%	12,4%	-18,8%
Maiatza	Mayo	12,1%	14,6%	21,3%	15,0%	12,9%	-13,9%
Ekaina	Junio	14,6%	14,0%	-4,0%	14,9%	13,1%	-12,2%
Uztaila	Julio	14,0%	13,9%	-1,1%	14,8%	13,2%	-10,6%
Abuztua	Agosto	13,9%	14,3%	3,0%	14,7%	13,3%	-9,3%
Iraila	Septiembre	12,9%	13,0%	0,9%	14,5%	13,3%	-8,2%
Urria	Octubre	12,4%	13,7%	10,6%	14,2%	13,3%	-6,1%
Azaroa	Noviembre	11,8%	13,7%	15,4%	14,0%	13,4%	-4,3%
Abendua	Diciembre	12,8%	14,2%	11,3%	13,9%	13,5%	-3,0%
		13,9%	13,5%	-3,0%			

MENSUAL GAZTE BIO Bidaiariak - Viajeros



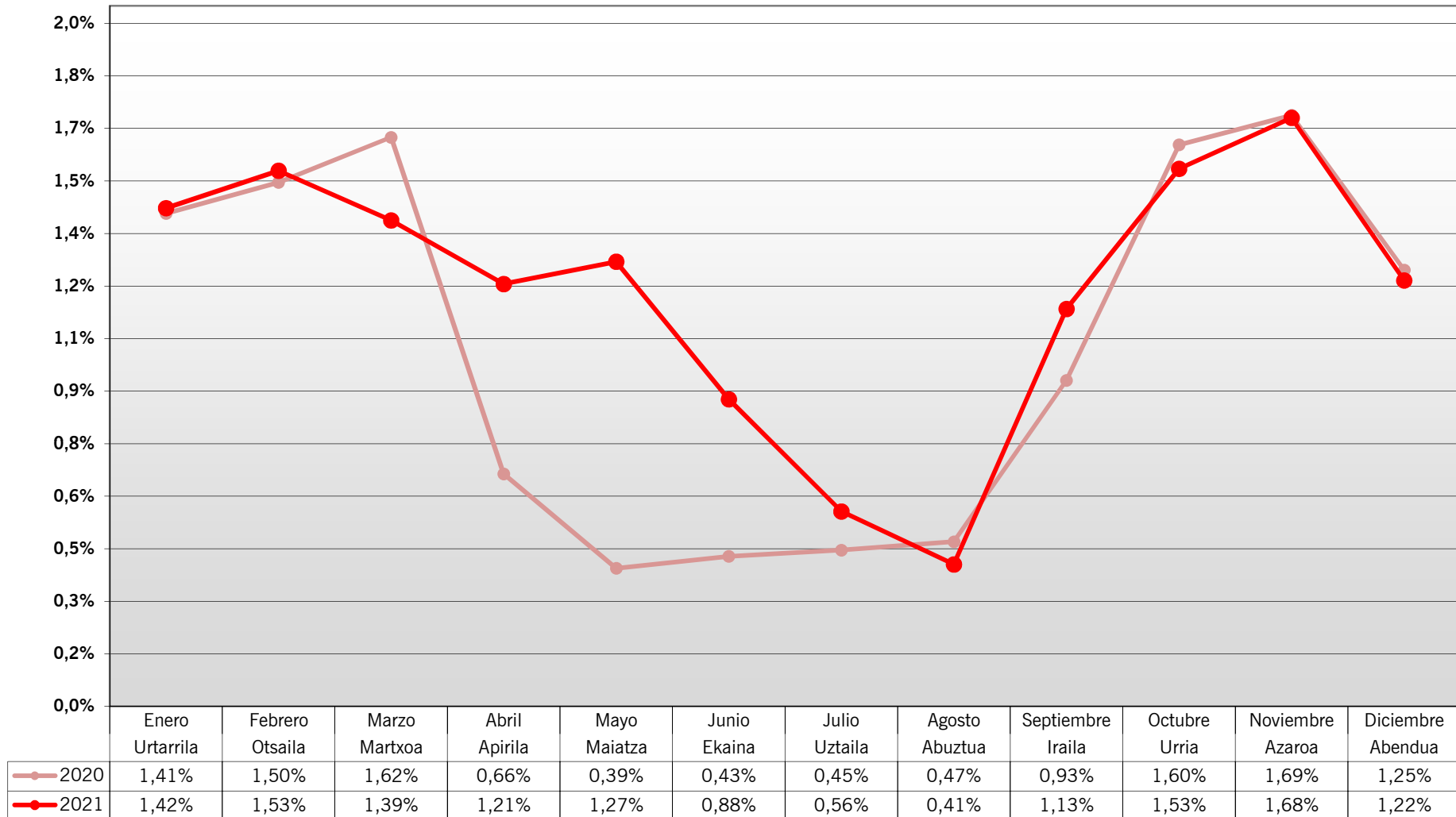
	Enero Urtarrila	Febrero Otsaila	Marzo Martxoa	Abril Apirila	Mayo Maiatza	Junio Ekaina	Julio Uztaila	Agosto Abuztua	Septiembre Iraila	Octubre Urria	Noviembre Azaroa	Diciembre Abendua
2019	22.402	30.879	29.292	20.718	26.822	15.941	8.575	6.103	22.925	37.877	34.867	28.371
2020	32.345	34.006	18.543	1.544	2.218	5.065	5.802	4.762	13.910	27.148	26.686	19.819
2021	21.384	23.303	23.937	19.044	22.409	15.618	8.387	4.859	20.296	29.193	32.785	22.570

**ctb**bizkaiko garri partzuergoa
consorcio de transportes de bizkaia**MENSUAL GAZTE BILBAO**

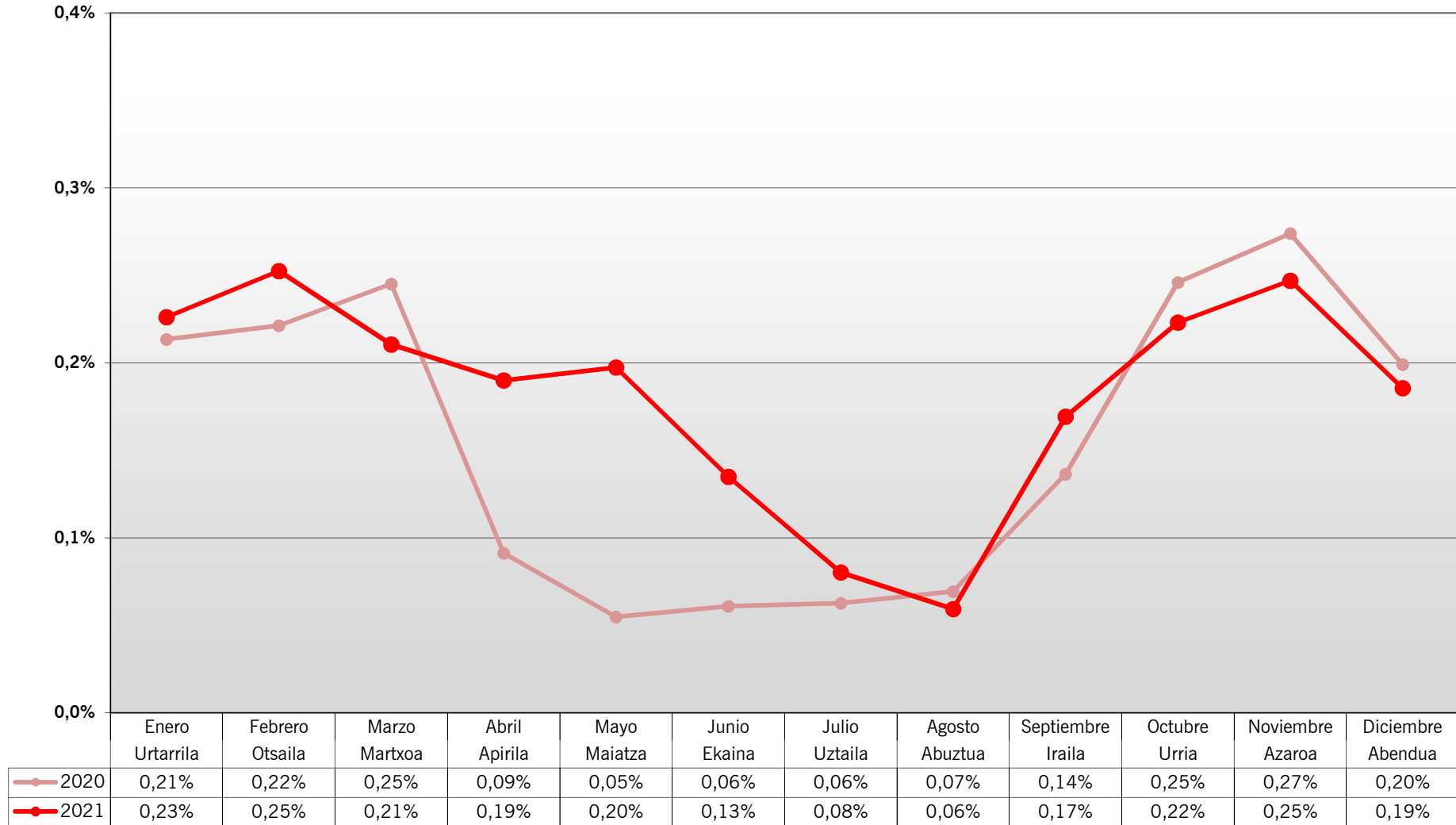
Viajes		2019	2020	2021	Variación 20/21
Urtarrila	Enero	22.402	32.345	21.384	-33,89%
Otsaila	Febrero	30.879	34.006	23.303	-31,47%
Martxoa	Marzo	29.292	18.543	23.937	29,09%
Apirila	Abril	20.718	1.544	19.044	1133,42%
Maiatza	Mayo	26.822	2.218	22.409	910,32%
Ekaina	Junio	15.941	5.065	15.618	208,35%
Uztaila	Julio	8.575	5.802	8.387	44,55%
Abuztua	Agosto	6.103	4.762	4.859	2,04%
Iraila	Septiembre	22.925	13.910	20.296	45,91%
Urria	Octubre	37.877	27.148	29.193	7,53%
Azaroa	Noviembre	34.867	26.686	32.785	22,85%
Abendua	Diciembre	28.371	19.819	22.570	13,88%
		284.772	191.848	243.785	27,07%

Viajes Acumulados		2019	2020	2021	Variación 20/21
Urtarrila	Enero	22.402	32.345	21.384	-33,89%
Otsaila	Febrero	53.281	66.351	44.687	-32,65%
Martxoa	Marzo	82.573	84.894	68.624	-19,17%
Apirila	Abril	103.291	86.438	87.668	1,42%
Maiatza	Mayo	130.113	88.656	110.077	24,16%
Ekaina	Junio	146.054	93.721	125.695	34,12%
Uztaila	Julio	154.629	99.523	134.082	34,72%
Abuztua	Agosto	160.732	104.285	138.941	33,23%
Iraila	Septiembre	183.657	118.195	159.237	34,72%
Urria	Octubre	221.534	145.343	188.430	29,65%
Azaroa	Noviembre	256.401	172.029	221.215	28,59%
Abendua	Diciembre	284.772	191.848	243.785	27,07%

CUOTA MENSUAL GAZTE BIO s/ VIAJES TOTALES BILBOBUS Y FUNICULAR ARTXANDA



CUOTA MENSUAL GAZTE BIO s/ VIAJES TOTALES TRANSPORTE PÚBLICO



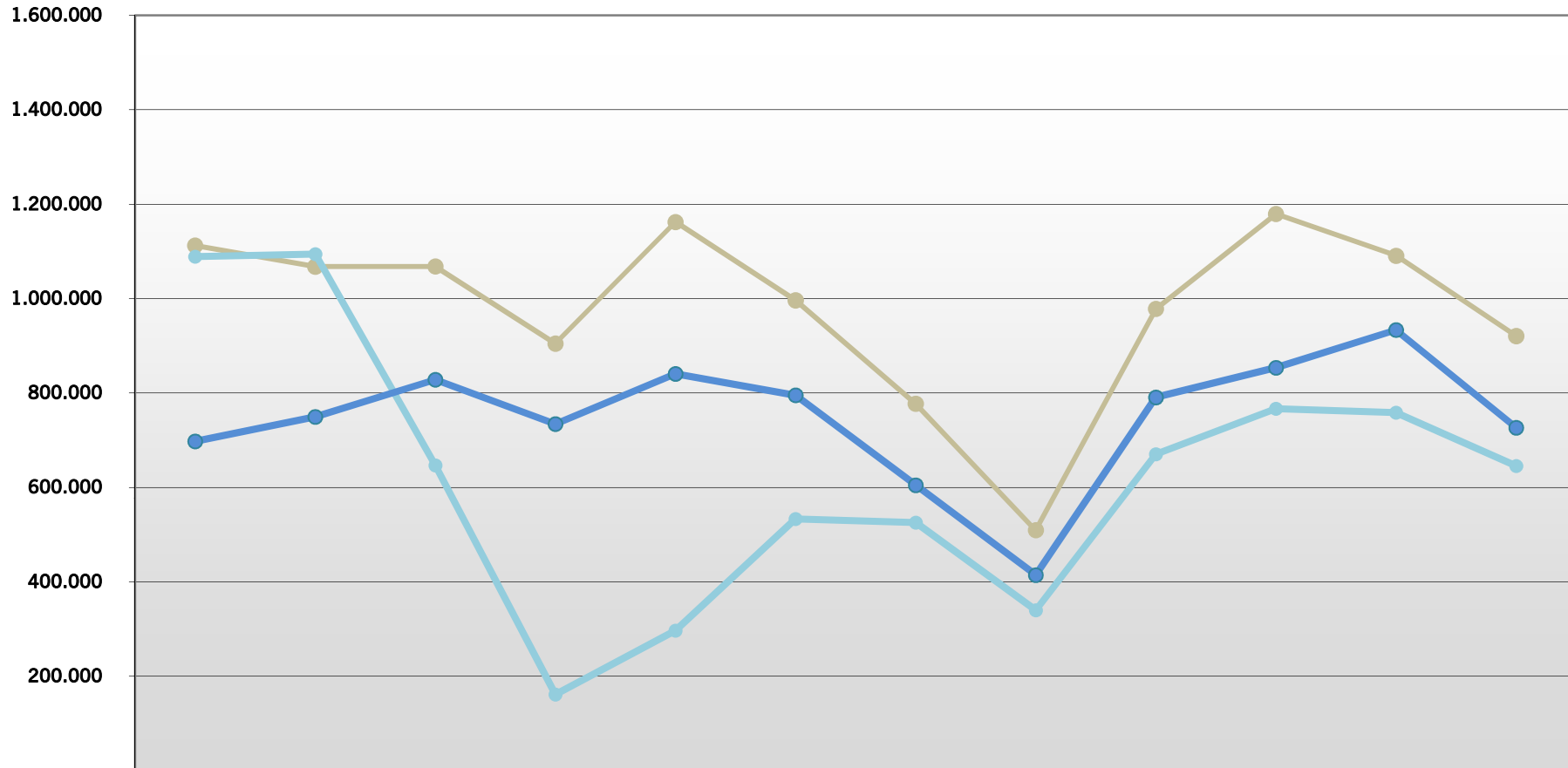
**ctb**bizkaiko garrio partzuergoa
consorcio de transportes de bizkaia**CUOTA MENSUAL GAZTE BILBAO s/ VIAJES TOTALES EN CADA MODO.**

	Viajes	Bilbobus		Funicular de Artxanda		TOTAL		
		2020	2021	2020	2021	2020	2021	20/21
Urtarrila	Enero	1,4%	1,4%	0,2%	0,3%	1,41%	1,42%	1,1%
Otsaila	Febrero	1,5%	1,6%	0,2%	0,3%	1,50%	1,53%	2,2%
Martxoa	Marzo	1,7%	1,4%	0,3%	0,1%	1,62%	1,39%	-14,6%
Apirila	Abril	0,7%	1,2%	1,4%	0,2%	0,66%	1,21%	81,6%
Maiatza	Mayo	0,4%	1,3%	0,2%	0,3%	0,39%	1,27%	221,9%
Ekaina	Junio	0,4%	0,9%	0,1%	0,3%	0,43%	0,88%	104,7%
Uztaila	Julio	0,5%	0,6%	0,0%	0,1%	0,45%	0,56%	24,7%
Abuztua	Agosto	0,5%	0,4%	0,01%	0,03%	0,47%	0,41%	-13,8%
Iraila	Septiembre	1,0%	1,2%	0,1%	0,25%	0,93%	1,13%	21,9%
Urria	Octubre	1,6%	1,6%	0,3%	0,25%	1,60%	1,53%	-4,3%
Azaroa	Noviembre	1,7%	1,7%	0,3%	0,42%	1,69%	1,68%	-0,4%
Abendua	Diciembre	1,3%	1,2%	0,1%	0,23%	1,25%	1,22%	-2,4%
		1,2%	1,3%	0,2%	0,2%	1,17%	1,21%	3,5%

s/ Transporte Público

	Viajes	Mensual Gazte Bilbao		
		2020	2021	Variación 20/21
Urtarrila	Enero	0,21%	0,23%	5,9%
Otsaila	Febrero	0,22%	0,25%	14,1%
Martxoa	Marzo	0,25%	0,21%	-14,1%
Apirila	Abril	0,09%	0,19%	108,1%
Maiatza	Mayo	0,05%	0,20%	260,0%
Ekaina	Junio	0,06%	0,13%	121,5%
Uztaila	Julio	0,06%	0,08%	28,1%
Abuztua	Agosto	0,07%	0,06%	-14,4%
Iraila	Septiembre	0,14%	0,17%	24,1%
Urria	Octubre	0,25%	0,22%	-9,3%
Azaroa	Noviembre	0,27%	0,25%	-9,8%
Abendua	Diciembre	0,20%	0,19%	-6,8%
		0,18%	0,18%	5,0%

BIDAI 50 Bidaiariak - Viajeros



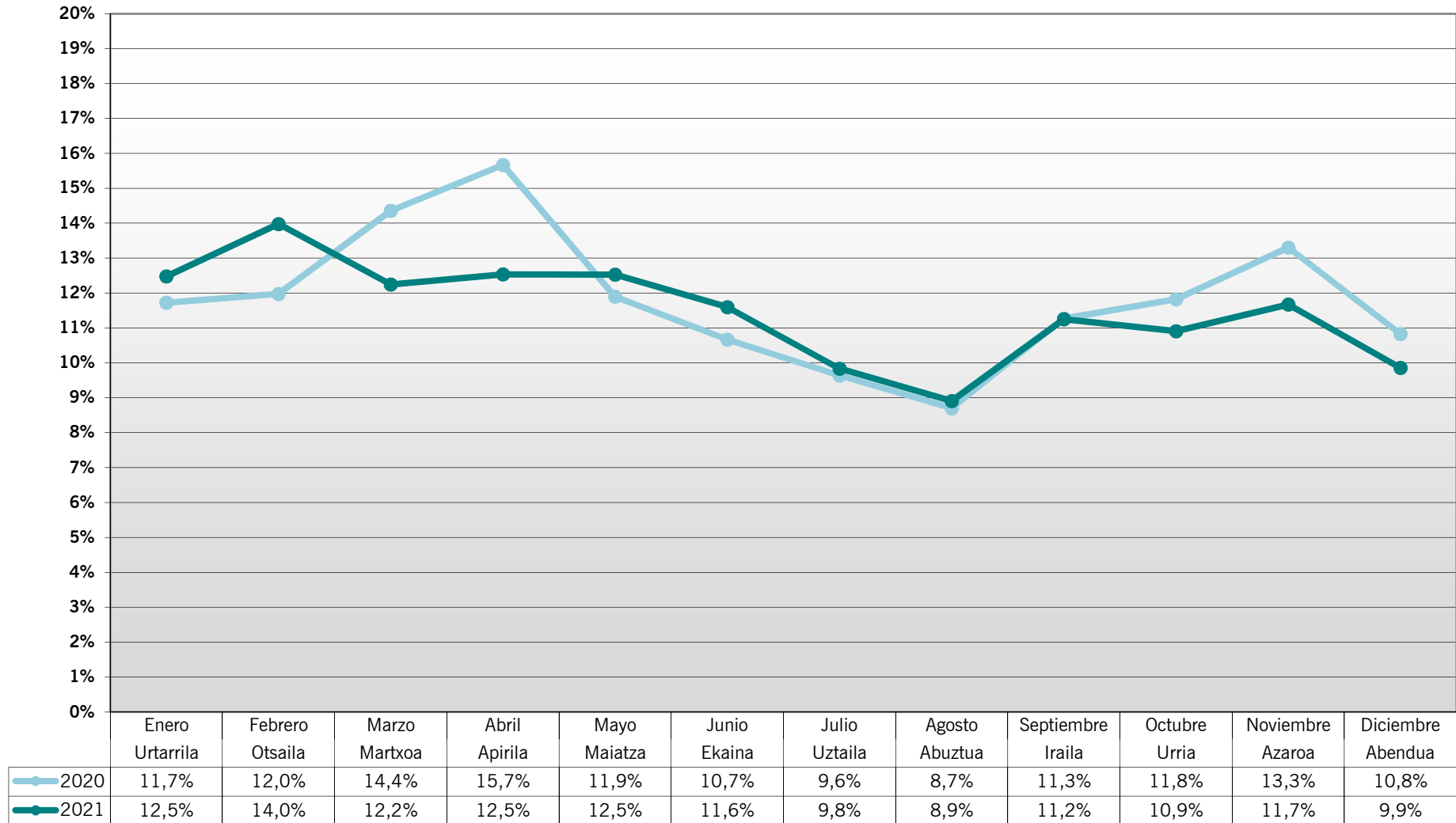
	Enero Urtarrila	Febrero Otsaila	Marzo Martxo	Abril Apirila	Mayo Maiatza	Junio Ekaina	Julio Uztaila	Agosto Abuztua	Septiembre Iraila	Octubre Urria	Noviembre Azaroa	Diciembre Abendua
2019	1.112.533	1.068.004	1.068.195	904.740	1.162.308	996.483	777.216	509.394	978.255	1.179.418	1.090.848	920.764
2020	1.088.761	1.094.462	646.682	161.609	296.617	533.510	525.622	339.664	670.379	766.959	758.419	645.351
2021	697.605	749.499	828.257	734.317	840.643	795.365	604.733	414.330	790.726	853.520	933.614	726.544

**ctb**bizkaiko garrio partzuergoa
consorcio de transportes de bizkaia**VIAJES BIDAI 50**

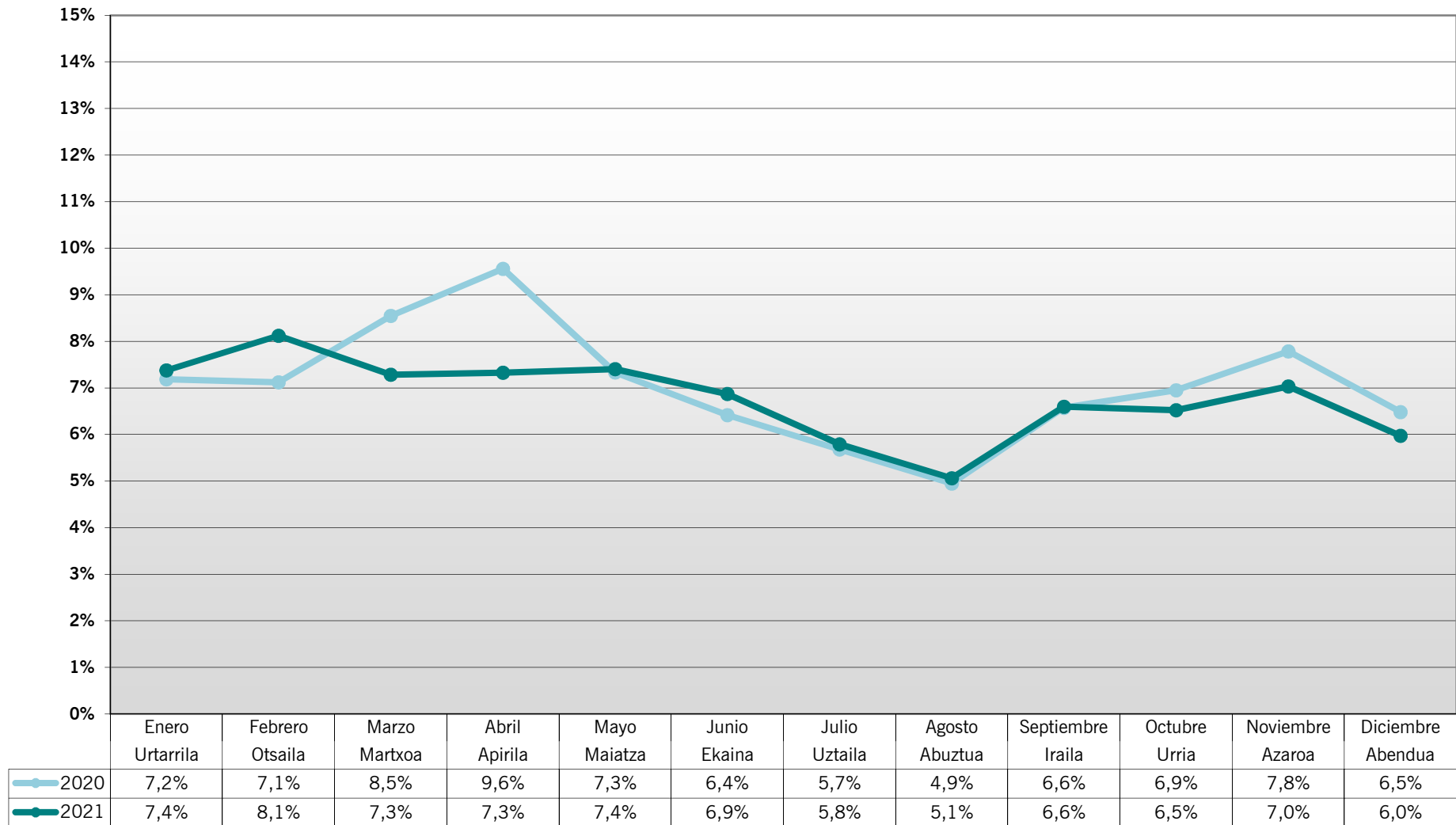
Viajes		2019	2020	2021	Variación 20/21
Urtarrila	Enero	1.112.533	1.088.761	697.605	-35,93%
Otsaila	Febrero	1.068.004	1.094.462	749.499	-31,52%
Martxoa	Marzo	1.068.195	646.682	828.257	28,08%
Apirila	Abril	904.740	161.609	734.317	354,38%
Maiatza	Mayo	1.162.308	296.617	840.643	183,41%
Ekaina	Junio	996.483	533.510	795.365	49,08%
Uztaila	Julio	777.216	525.622	604.733	15,05%
Abuztua	Agosto	509.394	339.664	414.330	21,98%
Iraila	Septiembre	978.255	670.379	790.726	17,95%
Urria	Octubre	1.179.418	766.959	853.520	11,29%
Azaroa	Noviembre	1.090.848	758.419	933.614	23,10%
Abendua	Diciembre	920.764	645.351	726.544	12,58%
		11.768.158	7.528.035	8.969.153	19,14%

Viajes Acumulados		2019	2020	2021	Variación 20/21
Urtarrila	Enero	1.112.533	1.088.761	697.605	-35,93%
Otsaila	Febrero	2.180.537	2.183.223	1.447.104	-33,72%
Martxoa	Marzo	3.248.732	2.829.905	2.275.361	-19,60%
Apirila	Abril	4.153.472	2.991.514	3.009.678	0,61%
Maiatza	Mayo	5.315.780	3.288.131	3.850.321	17,10%
Ekaina	Junio	6.312.263	3.821.641	4.645.686	21,56%
Uztaila	Julio	7.089.479	4.347.263	5.250.419	20,78%
Abuztua	Agosto	7.598.873	4.686.927	5.664.749	20,86%
Iraila	Septiembre	8.577.128	5.357.306	6.455.475	20,50%
Urria	Octubre	9.756.546	6.124.265	7.308.995	19,34%
Azaroa	Noviembre	10.847.394	6.882.684	8.242.609	19,76%
Abendua	Diciembre	11.768.158	7.528.035	8.969.153	19,14%

CUOTA BIDAI 50 s/ VIAJES TOTALES OPERADORES INTEGRADOS



CUOTA BIDAI 50 s/ VIAJES TOTALES TRANSPORTE PÚBLICO





bizkako garri partzuergoa
consorcio de transportes de bizkaia

CUOTA BIDAI 50

FERROCARRIL

	Viajes	Metro Bilbao		EuskoTran		EuskoTren		CUOTA BIDAI 50 EN FERROCARRIL		
		2020	2021	2020	2021	2020	2021	2020	2021	20-21
Urtarrila	Enero	12,3%	13,2%	2,1%	2,3%	9,2%	10,0%	10,9%	11,3%	3,4%
Otsaila	Febrero	12,6%	14,8%	2,2%	2,2%	9,2%	10,9%	10,8%	12,7%	16,9%
Martxoa	Marzo	15,2%	13,0%	2,2%	2,0%	10,8%	9,4%	12,9%	11,2%	-13,0%
Apirila	Abril	16,8%	13,3%	1,4%	1,9%	8,8%	9,6%	13,5%	11,4%	-15,9%
Maiatza	Mayo	12,9%	13,3%	1,2%	1,9%	5,1%	9,8%	10,9%	11,5%	4,7%
Ekaina	Junio	11,3%	12,3%	1,3%	2,0%	7,6%	8,8%	9,8%	10,7%	9,1%
Uztaila	Julio	10,2%	10,5%	1,3%	1,5%	7,0%	7,5%	8,9%	9,1%	2,5%
Abuztua	Agosto	9,3%	9,7%	1,1%	1,0%	5,8%	6,0%	7,9%	8,2%	2,8%
Iraila	Septiembre	11,9%	12,0%	1,6%	1,5%	8,3%	8,6%	10,2%	10,3%	0,5%
Urria	Octubre	12,8%	11,6%	1,9%	1,8%	6,6%	8,4%	10,7%	10,0%	-6,6%
Azaroa	Noviembre	14,0%	12,3%	2,1%	2,0%	10,5%	9,3%	12,0%	10,7%	-11,1%
Abendua	Diciembre	11,4%	10,4%	2,1%	1,8%	8,5%	7,5%	9,9%	9,1%	-7,8%
		12,3%	12,2%	1,9%	1,8%	8,3%	10,0%	10,6%	10,5%	-0,6%

Datos de EuskoTren pendientes de confirmación

AUTOBÚS

	Viajes	Lejoan Busa		Sopelbus		CUOTA BIDAI 50 EN AUTOBÚS		
		2020	2021	2020	2021	2020	2021	20/21
Urtarrila	Enero	1,0%	1,0%			0,004%	0,004%	11,5%
Otsaila	Febrero	1,1%	0,9%			0,005%	0,005%	-4,3%
Martxoa	Marzo	1,1%	1,2%			0,005%	0,005%	6,1%
Apirila	Abril	1,4%	1,4%			0,008%	0,006%	-24,3%
Maiatza	Mayo	1,5%	1,4%			0,006%	0,006%	2,5%
Ekaina	Junio	1,1%	1,6%			0,004%	0,007%	73,3%
Uztaila	Julio	1,4%	1,4%			0,003%	0,006%	84,6%
Abuztua	Agosto	1,0%	1,1%			0,003%	0,005%	86,3%
Iraila	Septiembre	1,3%	1,9%			0,006%	0,009%	47,1%
Urria	Octubre	0,9%	1,8%			0,004%	0,008%	105,1%
Azaroa	Noviembre	1,4%	2,1%			0,0071%	0,009%	21,1%
Abendua	Diciembre	1,4%	1,6%			0,007%	0,007%	-1,5%
		1,2%	1,5%			0,005%	0,007%	34,6%

09/03/2021 Se incorporó Sopelbus (Sopela) al sistema Barik

OTROS MODOS

	Viajes	Funicular de Larreineta		CUOTA BIDAI 50 EN OTROS MODOS				
		2020	2021	2020	2021	20/21		
Urtarrila	Enero	0,5%	0,7%			0,01%	0,04%	268,8%
Otsaila	Febrero	0,6%	0,6%			0,02%	0,02%	15,1%
Martxoa	Marzo	0,2%	0,6%			0,01%	0,02%	212,1%
Apirila	Abril	0,1%	0,5%			0,00%	0,02%	577,1%
Maiatza	Mayo	0,2%	0,5%			0,01%	0,02%	179,5%
Ekaina	Junio	0,4%	0,7%			0,01%	0,02%	45,3%
Uztaila	Julio	0,6%	0,6%			0,020%	0,015%	-26,5%
Abuztua	Agosto	0,4%	0,3%			0,01%	0,009%	-35,3%
Iraila	Septiembre	0,4%	0,3%			0,01%	0,008%	-45,0%
Urria	Octubre	0,4%	0,6%			0,01%	0,02%	38,3%
Azaroa	Noviembre	1,1%	0,8%			0,04%	0,02%	-45,4%
Abendua	Diciembre	0,2%	0,4%			0,01%	0,01%	60,2%
		0,5%	0,6%			0,02%	0,02%	14,4%

**ctb**bizkaiko garri partzuergoa
consorcio de transportes de bizkaia**CUOTA BIDAI 50****s/ Transporte Público**

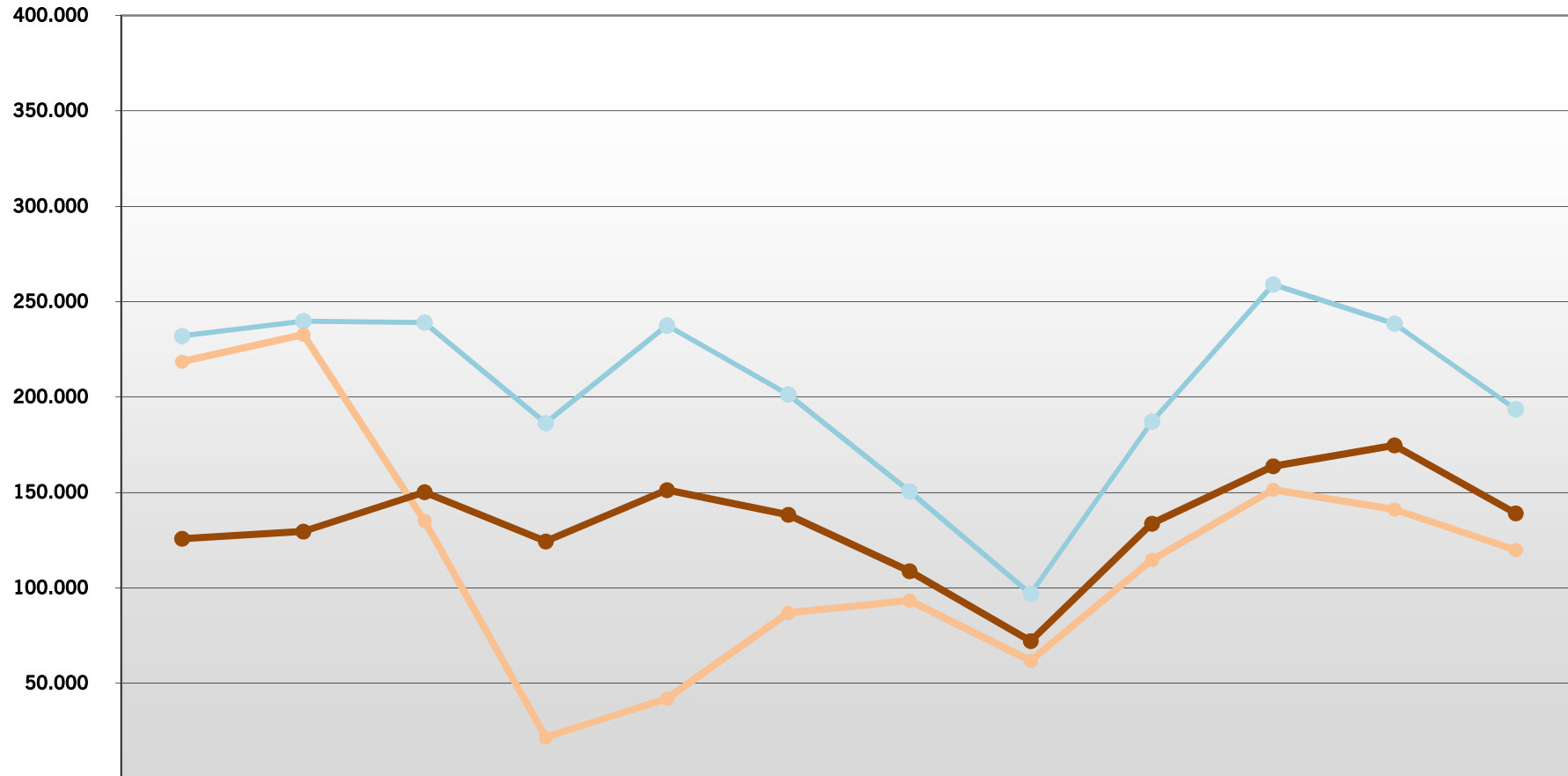
	Viajes	Mensual			Acumulado		
		2020	2021	Variación 21/21	2020	2021	Variación 20/21
Urtarrila	Enero	7,2%	7,4%	2,7%	7,2%	7,4%	2,7%
Otsaila	Febrero	7,1%	8,1%	14,0%	7,2%	7,7%	8,3%
Martxoa	Marzo	8,5%	7,3%	-14,8%	7,4%	7,6%	1,9%
Apirila	Abril	9,6%	7,3%	-23,3%	7,5%	7,5%	-0,1%
Maiatza	Mayo	7,3%	7,4%	1,0%	7,5%	7,5%	-0,2%
Ekaina	Junio	6,4%	6,9%	7,1%	7,3%	7,4%	0,6%
Uztaila	Julio	5,7%	5,8%	1,9%	7,1%	7,1%	0,9%
Abuztua	Agosto	4,9%	5,1%	2,3%	6,9%	6,9%	1,1%
Iraila	Septiembre	6,6%	6,6%	0,4%	6,8%	6,9%	1,0%
Urria	Octubre	6,9%	6,5%	-6,2%	6,8%	6,8%	0,1%
Azaroa	Noviembre	7,8%	7,0%	-9,7%	6,9%	6,9%	-1,0%
Abendua	Diciembre	6,5%	6,0%	-7,8%	6,9%	6,8%	-1,6%
		6,9%	6,8%	-1,6%			

s/ Operadores integrados Red Bidai 50

	Viajes	Mensual		
		2020	2021	Variación 20/21
Urtarrila	Enero	11,7%	12,5%	6,4%
Otsaila	Febrero	12,0%	14,0%	16,7%
Martxoa	Marzo	14,4%	12,2%	-14,7%
Apirila	Abril	15,7%	12,5%	-20,0%
Maiatza	Mayo	11,9%	12,5%	5,3%
Ekaina	Junio	10,7%	11,6%	8,7%
Uztaila	Julio	9,6%	9,8%	2,0%
Abuztua	Agosto	8,7%	8,9%	2,4%
Iraila	Septiembre	11,3%	11,2%	-0,2%
Urria	Octubre	11,8%	10,9%	-7,7%
Azaroa	Noviembre	13,3%	11,7%	-12,3%
Abendua	Diciembre	10,8%	9,9%	-9,0%
		11,6%	11,5%	-1,1%

BIDAI 70

Bidaiariak - Viajeros



	Enero Urtarrila	Febrero Otsaila	Marzo Martxo	Abril Apirila	Mayo Maiatza	Junio Ekaina	Julio Uztaila	Agosto Abuztua	Septiembre Iraila	Octubre Urria	Noviembre Azaroa	Diciembre Abendua
2019	232.049	239.868	239.126	186.410	237.568	201.411	150.660	96.901	187.178	259.069	238.514	193.704
2020	218.648	232.760	135.125	21.709	41.926	86.912	93.422	61.800	114.708	151.463	141.151	119.927
2021	125.822	129.566	150.230	124.370	151.282	138.357	108.791	72.177	133.694	163.811	174.759	139.101



ctb

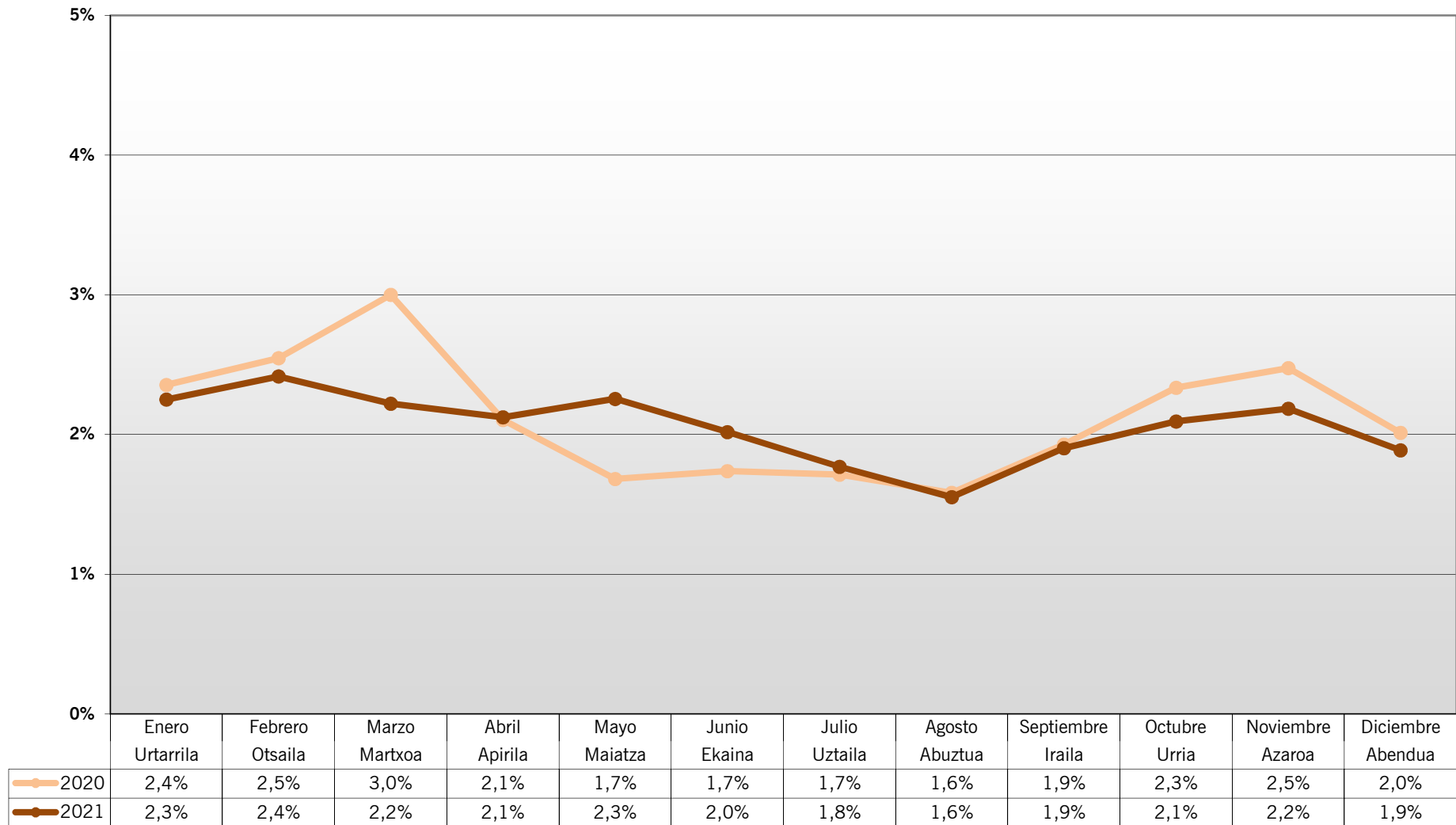
bizkaiko garrio partzuergoa
consorcio de transportes de bizkaia

VIAJES BIDAI 70

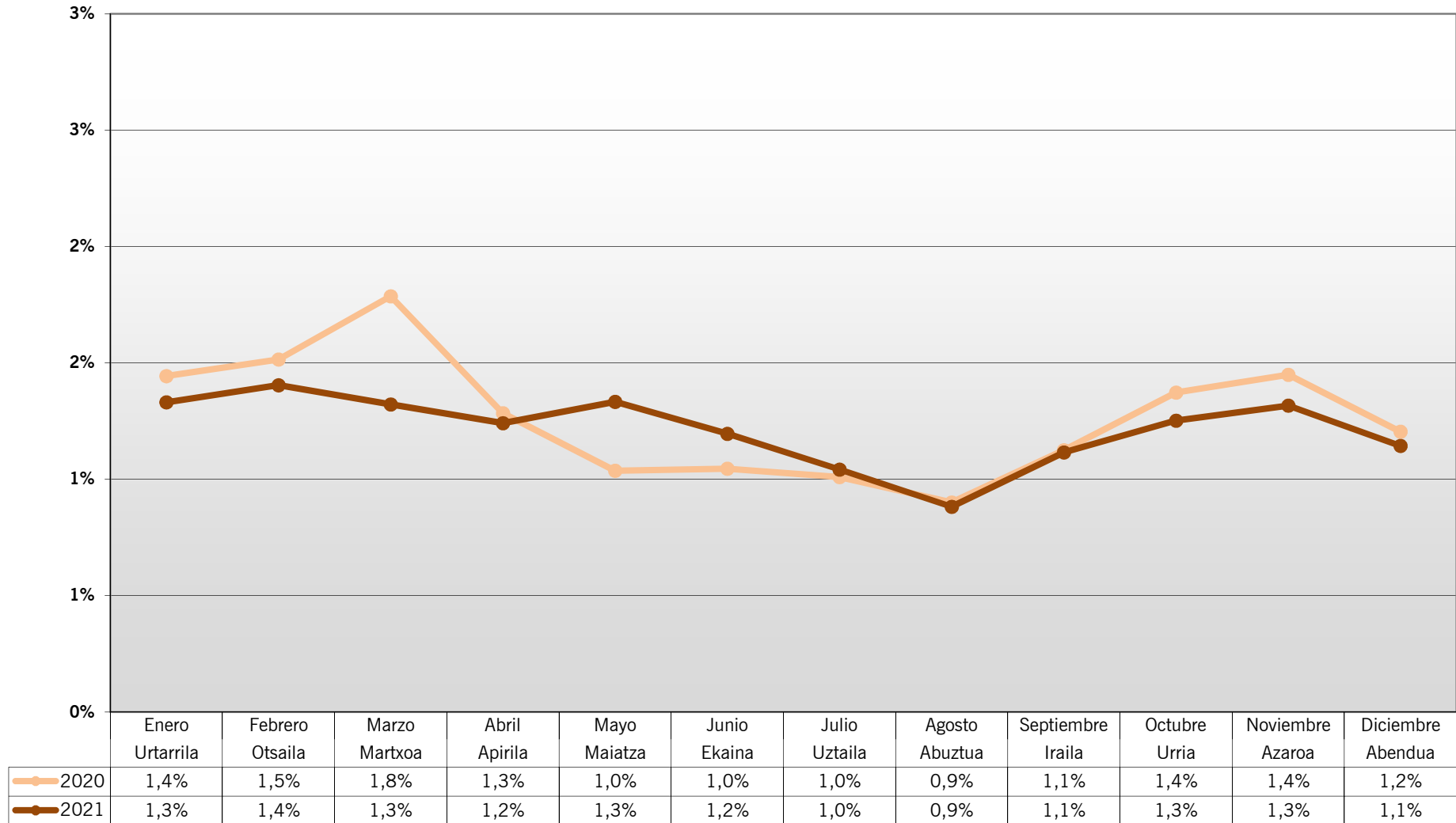
Viajes		2019	2020	2021	Variación 20/21
Urtarrila	Enero	232.049	218.648	125.822	-42,45%
Otsaila	Febrero	239.868	232.760	129.566	-44,33%
Martxoa	Marzo	239.126	135.125	150.230	11,18%
Apirila	Abril	186.410	21.709	124.370	472,90%
Maiatza	Mayo	237.568	41.926	151.282	260,83%
Ekaina	Junio	201.411	86.912	138.357	59,19%
Uztaila	Julio	150.660	93.422	108.791	16,45%
Abuztua	Agosto	96.901	61.800	72.177	16,79%
Iraila	Septiembre	187.178	114.708	133.694	16,55%
Urria	Octubre	259.069	151.463	163.811	8,15%
Azaroa	Noviembre	238.514	141.151	174.759	23,81%
Abendua	Diciembre	193.704	119.927	139.101	15,99%
		2.462.458	1.419.551	1.611.960	13,55%

Viajes Acumulados		2019	2020	2021	Variación 20/21
Urtarrila	Enero	232.049	218.648	125.822	-42,45%
Otsaila	Febrero	471.917	451.408	255.388	-43,42%
Martxoa	Marzo	711.043	586.533	405.618	-30,84%
Apirila	Abril	897.453	608.242	529.988	-12,87%
Maiatza	Mayo	1.135.021	650.168	681.270	4,78%
Ekaina	Junio	1.336.432	737.080	819.627	11,20%
Uztaila	Julio	1.487.092	830.502	928.418	11,79%
Abuztua	Agosto	1.583.993	892.302	1.000.595	12,14%
Iraila	Septiembre	1.771.171	1.007.010	1.134.289	12,64%
Urria	Octubre	2.030.240	1.158.473	1.298.100	12,05%
Azaroa	Noviembre	2.268.754	1.299.624	1.472.859	13,33%
Abendua	Diciembre	2.462.458	1.419.551	1.611.960	13,55%

CUOTA BIDAI 70 s/ VIAJES TOTALES OPERADORES INTEGRADOS



CUOTA BIDAI 70 s/ VIAJES TOTALES TRANSPORTE PÚBLICO



CUOTA BIDAI 70
FERROCARRIL

	Viajes	Metro Bilbao		EuskoTran		EuskoTren		CUOTA BIDAI 70 EN FERROCARRIL		
		2020	2021	2020	2021	2020	2021	2020	2021	20-21
Urtarrila	Enero	2,4%	2,3%	0,6%	0,4%	2,1%	2,1%	2,2%	2,0%	-7,1%
Otsaila	Febrero	2,6%	2,5%	0,7%	0,5%	2,3%	2,1%	2,3%	2,2%	-5,0%
Martxoa	Marzo	3,1%	2,3%	0,8%	0,5%	2,7%	1,9%	2,7%	2,0%	-24,5%
Apirila	Abril	2,1%	2,2%	0,9%	0,4%	2,0%	1,9%	1,8%	1,9%	6,0%
Maiatza	Mayo	1,7%	2,3%	0,3%	0,4%	1,5%	2,0%	1,5%	2,1%	33,3%
Ekaina	Junio	1,8%	2,1%	0,4%	0,3%	1,4%	1,8%	1,6%	1,9%	16,5%
Uztaila	Julio	1,8%	1,8%	0,3%	0,3%	1,3%	1,6%	1,6%	1,6%	3,7%
Abuztua	Agosto	1,7%	1,7%	0,3%	0,1%	1,3%	1,2%	1,4%	1,4%	-1,5%
Iraila	Septiembre	2,0%	2,0%	0,5%	0,3%	1,6%	1,8%	1,7%	1,7%	-0,7%
Urria	Octubre	2,4%	2,2%	0,5%	0,4%	2,1%	2,0%	2,1%	1,9%	-9,2%
Azaroa	Noviembre	2,6%	2,3%	0,5%	0,4%	2,3%	2,0%	2,2%	2,0%	-10,7%
Abendua	Diciembre	2,1%	2,0%	0,3%	0,4%	1,8%	1,8%	1,8%	1,7%	-5,1%
		2,3%	2,1%	0,5%	0,4%	1,9%	1,9%	2,0%	1,9%	-5,3%

Datos de Euskotren pendientes de confirmación

AUTOBÚS

	Viajes	Lejoan Busa		Sopelbus		CUOTA BIDAI 70 EN AUTOBÚS		
		2020	2021	2020	2021	2020	2021	20/21
Urtarrila	Enero	0,5%	0,5%			0,002%	0,002%	10,8%
Otsaila	Febrero	0,4%	0,6%			0,002%	0,003%	44,7%
Martxoa	Marzo	0,8%	0,4%			0,003%	0,002%	-45,3%
Apirila	Abril	0,2%	0,3%			0,001%	0,001%	7,0%
Maiatza	Mayo	0,5%	0,4%			0,002%	0,002%	-12,3%
Ekaina	Junio	0,4%	0,9%			0,001%	0,004%	185,3%
Uztaila	Julio	0,3%	0,9%			0,001%	0,004%	456,2%
Abuztua	Agosto	0,4%	0,4%			0,001%	0,002%	47,9%
Iraila	Septiembre	0,4%	0,7%			0,002%	0,003%	80,4%
Urria	Octubre	0,4%	1,1%			0,002%	0,004%	137,3%
Azaroa	Noviembre	0,4%	0,9%			0,002%	0,004%	86,0%
Abendua	Diciembre	0,4%	1,0%			0,002%	0,004%	88,5%
		0,5%	0,7%			0,002%	0,003%	62,0%

09/03/2021 Se incorporá Sopelbus (Sopela) al sistema Barik

OTROS MODOS

	Viajes	Funicular de Larreineta		CUOTA BIDAI 70 EN OTROS MODOS				
		2020	2021	2020	2021	20/21		
Urtarrila	Enero	0,1%	0,1%			0,003%	0,008%	163,0%
Otsaila	Febrero	0,2%	0,02%			0,007%	0,001%	-88,2%
Martxoa	Marzo	0,0%	0,03%			0,001%	0,001%	99,8%
Apirila	Abril	0,0%	0,02%			0,000%	0,001%	
Maiatza	Mayo	0,0%	0,04%			0,000%	0,001%	
Ekaina	Junio	0,0%	0,03%			0,000%	0,001%	166,7%
Uztaila	Julio	0,0%	0,09%			0,002%	0,002%	41,5%
Abuztua	Agosto	0,2%	0,04%			0,008%	0,001%	-88,1%
Iraila	Septiembre	0,3%	0,02%			0,010%	0,000%	-95,0%
Urria	Octubre	0,30%	0,06%			0,009%	0,002%	-80,8%
Azaroa	Noviembre	0,05%	0,32%			0,002%	0,010%	407,6%
Abendua	Diciembre	0,00%	0,04%			0,000%	0,001%	
		0,13%	0,07%			0,004%	0,002%	-46,9%

**ctb**bizkaiko garri partzuergoa
consorcio de transportes de bizkaia**CUOTA BIDAI 70****s/ Transporte Público**

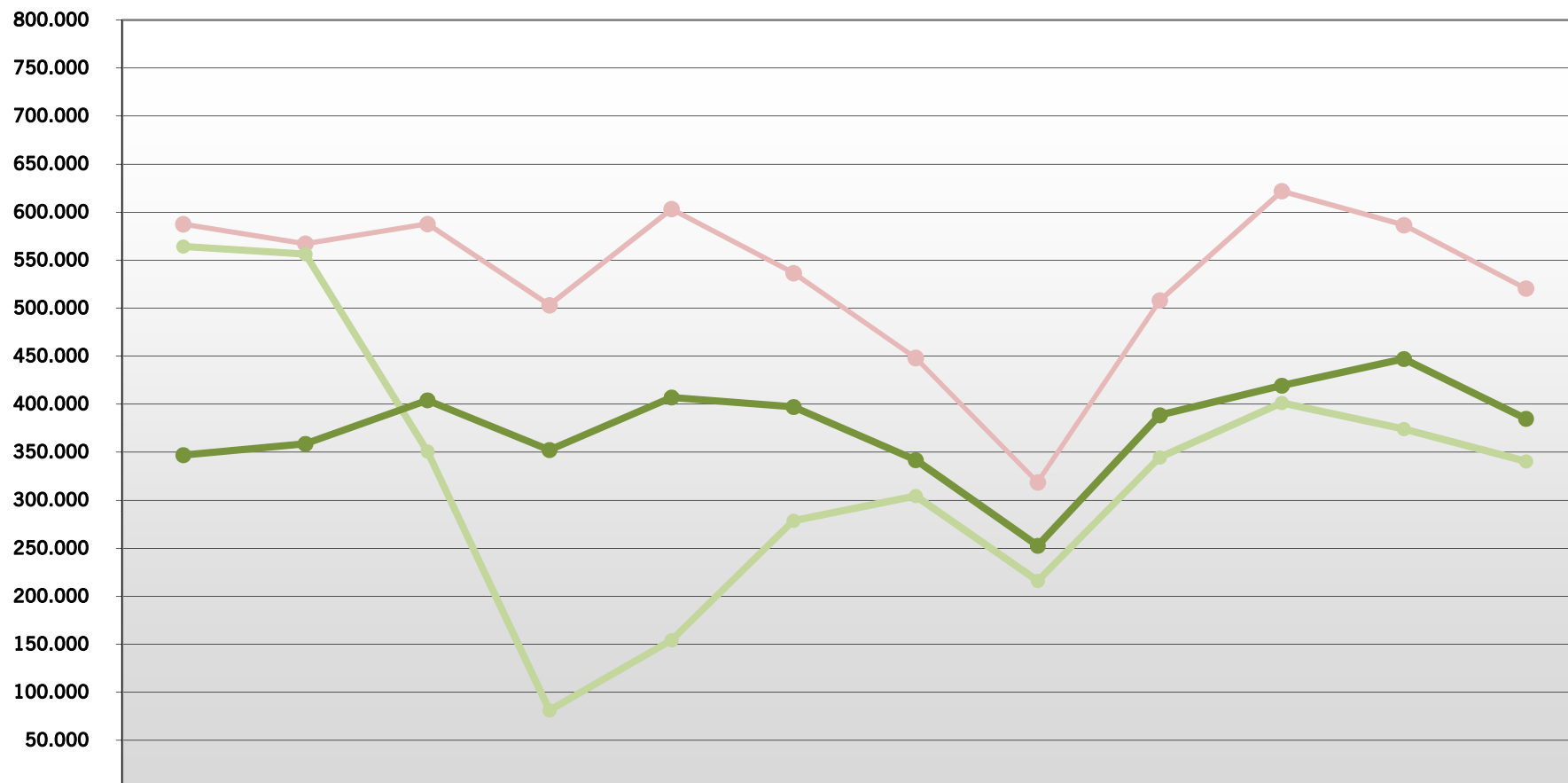
	Viajes	Mensual			Acumulado		
		2020	2021	Variación 20/21	2020	2021	Variación 20/21
Urtarrila	Enero	1,4%	1,3%	-7,8%	1,4%	1,3%	-7,8%
Otsaila	Febrero	1,5%	1,4%	-7,3%	1,5%	1,4%	-7,6%
Martxoa	Marzo	1,8%	1,3%	-26,0%	1,5%	1,3%	-12,4%
Apirila	Abril	1,3%	1,2%	-3,3%	1,5%	1,3%	-13,5%
Maiatza	Mayo	1,0%	1,3%	28,6%	1,5%	1,3%	-10,7%
Ekaina	Junio	1,0%	1,2%	14,3%	1,4%	1,3%	-8,0%
Uztaila	Julio	1,0%	1,0%	3,2%	1,4%	1,3%	-6,6%
Abuztua	Agosto	0,9%	0,9%	-2,1%	1,3%	1,2%	-6,2%
Iraila	Septiembre	1,1%	1,1%	-0,8%	1,3%	1,2%	-5,6%
Urria	Octubre	1,4%	1,3%	-8,8%	1,3%	1,2%	-6,0%
Azaroa	Noviembre	1,4%	1,3%	-9,1%	1,3%	1,2%	-6,3%
Abendua	Diciembre	1,2%	1,1%	-5,0%	1,3%	1,2%	-6,2%
		1,3%	1,2%	-6,2%			

s/ Operadores integrados Red Bidai 70

	Viajes	Mensual		
		2020	2021	Variación 20/21
Urtarrila	Enero	2,4%	2,3%	-4,4%
Otsaila	Febrero	2,5%	2,4%	-5,1%
Martxoa	Marzo	3,0%	2,2%	-26,0%
Apirila	Abril	2,1%	2,1%	0,9%
Maiatza	Mayo	1,7%	2,3%	34,1%
Ekaina	Junio	1,7%	2,0%	16,1%
Uztaila	Julio	1,7%	1,8%	3,3%
Abuztua	Agosto	1,6%	1,6%	-2,0%
Iraila	Septiembre	1,9%	1,9%	-1,4%
Urria	Octubre	2,3%	2,1%	-10,3%
Azaroa	Noviembre	2,5%	2,2%	-11,7%
Abendua	Diciembre	2,0%	1,9%	-6,2%
		2,2%	2,1%	-5,7%

BIDAI ORO

Bidaiariak - Viajeros



	Enero Urtarrila	Febrero Otsaila	Marzo Martxoa	Abril Apirila	Mayo Maiatza	Junio Ekaina	Julio Uztaila	Agosto Abuztua	Septiembre Iraila	Octubre Urria	Noviembre Azaroa	Diciembre Abendua
2019	587.470	567.212	587.706	503.112	603.255	536.540	448.220	318.673	508.058	621.920	586.507	520.516
2020	564.181	556.257	350.960	81.325	154.250	278.753	304.425	216.151	344.595	401.403	374.300	340.636
2021	347.042	358.766	404.200	352.369	407.126	397.195	341.858	252.617	388.579	419.427	447.170	384.880



ctb

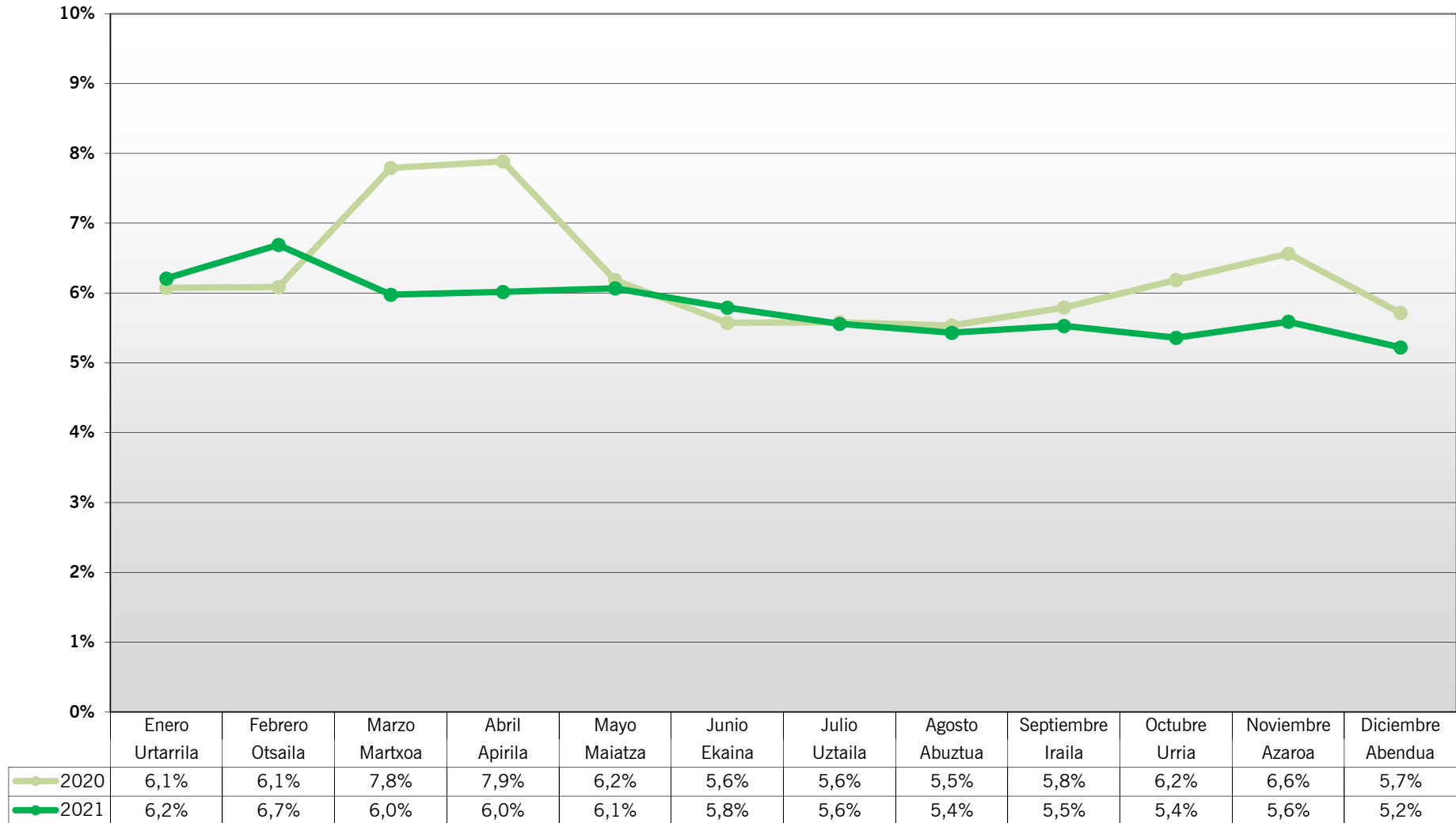
bizkaiko garrio partzuergoa
consorcio de transportes de bizkaia

VIAJES BIDAI ORO

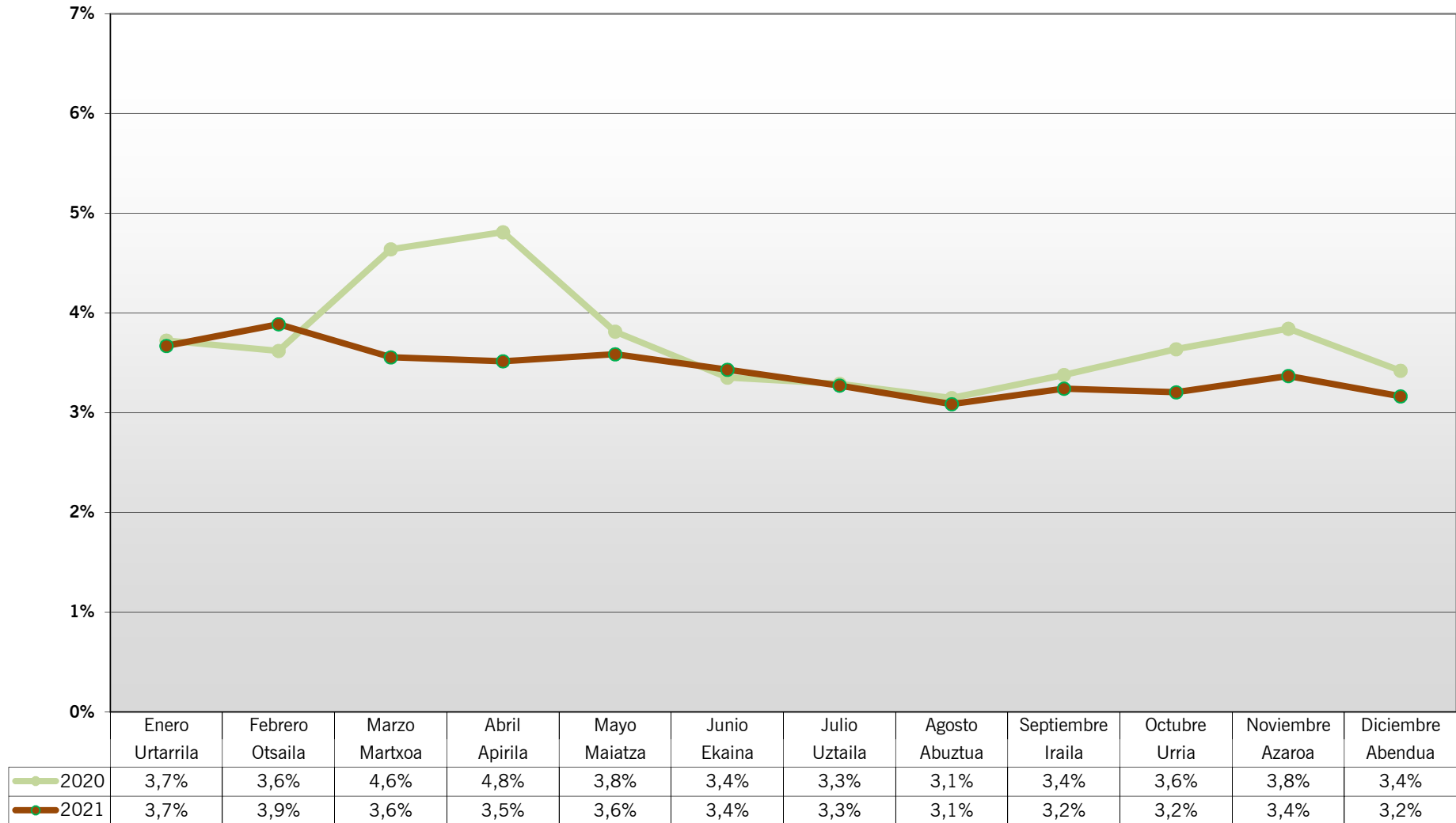
Viajes		2019	2020	2021	Variación 20/21
Urtarrila	Enero	587.470	564.181	347.042	-38,49%
Otsaila	Febrero	567.212	556.257	358.766	-35,50%
Martxo	Marzo	587.706	350.960	404.200	15,17%
Apirila	Abril	503.112	81.325	352.369	333,28%
Maiatza	Mayo	603.255	154.250	407.126	163,94%
Ekaina	Junio	536.540	278.753	397.195	42,49%
Uztaila	Julio	448.220	304.425	341.858	12,30%
Abuztua	Agosto	318.673	216.151	252.617	16,87%
Iraila	Septiembre	508.058	344.595	388.579	12,76%
Urria	Octubre	621.920	401.403	419.427	4,49%
Azaroa	Noviembre	586.507	374.300	447.170	19,47%
Abendua	Diciembre	520.516	340.636	384.880	12,99%
		6.389.189	3.967.236	4.501.229	13,46%

Viajes Acumulados		2019	2020	2021	Variación 20/21
Urtarrila	Enero	587.470	564.181	347.042	-38,49%
Otsaila	Febrero	1.154.682	1.120.438	705.808	-37,01%
Martxo	Marzo	1.742.388	1.471.398	1.110.008	-24,56%
Apirila	Abril	2.245.500	1.552.723	1.462.377	-5,82%
Maiatza	Mayo	2.848.755	1.706.973	1.869.503	9,52%
Ekaina	Junio	3.385.295	1.985.726	2.266.698	14,15%
Uztaila	Julio	3.833.515	2.290.151	2.608.556	13,90%
Abuztua	Agosto	4.152.188	2.506.302	2.861.173	14,16%
Iraila	Septiembre	4.660.246	2.850.897	3.249.752	13,99%
Urria	Octubre	5.282.166	3.252.300	3.669.179	12,82%
Azaroa	Noviembre	5.868.673	3.626.600	4.116.349	13,50%
Abendua	Diciembre	6.389.189	3.967.236	4.501.229	13,46%

CUOTA BIDAI ORO s/ VIAJES TOTALES OPERADORES INTEGRADOS



CUOTA BIDAI ORO s/ VIAJES TOTALES TRANSPORTE PÚBLICO





bizkaiko garri partzuergoa
consorcio de transportes de bizkaia

CUOTA BIDAI ORO

FERROCARRIL

	Viajes	Metro Bilbao		EuskoTran		EuskoTren		CUOTA BIDAI ORO EN FERROCARRIL		
		2020	2021	2020	2021	2020	2021	2020	2021	20-21
Urtarrila	Enero	6,2%	6,4%	1,9%	1,9%	6,4%	6,2%	5,6%	5,6%	-0,72%
Otsaila	Febrero	6,3%	6,8%	1,8%	1,9%	5,2%	6,8%	5,5%	6,1%	10,12%
Martxoa	Marzo	7,9%	6,1%	2,2%	1,6%	8,0%	6,1%	7,0%	5,5%	-21,76%
Apirila	Abril	7,8%	6,2%	2,4%	1,5%	8,7%	6,1%	6,8%	5,5%	-19,81%
Maiatza	Mayo	6,2%	6,2%	1,5%	1,6%	6,2%	6,1%	5,7%	5,5%	-2,53%
Ekaina	Junio	5,7%	5,9%	1,4%	1,5%	5,3%	5,9%	5,1%	5,3%	4,28%
Uztaila	Julio	5,8%	5,7%	1,5%	1,3%	5,1%	5,7%	5,1%	5,1%	0,01%
Abuztua	Agosto	5,8%	5,7%	1,5%	1,2%	4,8%	5,1%	5,0%	5,0%	-1,46%
Iraila	Septiembre	5,9%	5,7%	1,6%	1,2%	5,7%	5,7%	5,2%	5,0%	-3,91%
Urria	Octubre	6,3%	5,5%	1,9%	1,2%	6,3%	5,6%	5,6%	4,9%	-12,27%
Azaroa	Noviembre	6,7%	5,7%	2,0%	1,4%	6,6%	5,9%	5,9%	5,1%	-13,78%
Abendua	Diciembre	5,9%	5,4%	1,6%	1,3%	5,6%	5,3%	5,2%	4,8%	-7,46%
		6,3%	5,9%	1,8%	1,4%	5,9%	5,9%	5,6%	5,3%	-5,37%

Datos de Euskotren pendientes de confirmación

AUTOBÚS

	Viajes	Lejoan Busa		Sopelbus		CUOTA BIDAI ORO EN AUTOBÚS		
		2020	2021	2020	2021	2020	2021	20/21
Urtarrila	Enero	2,1%	1,9%			0,008%	0,009%	3,8%
Otsaila	Febrero	2,6%	1,8%			0,011%	0,009%	-21,7%
Martxoa	Marzo	3,6%	2,2%			0,016%	0,010%	-38,5%
Apirila	Abril	3,4%	2,3%			0,020%	0,011%	-45,9%
Maiatza	Mayo	2,3%	2,6%			0,009%	0,012%	25,0%
Ekaina	Junio	2,0%	2,2%			0,007%	0,010%	38,6%
Uztaila	Julio	1,9%	1,7%			0,004%	0,008%	73,2%
Abuztua	Agosto	1,9%	1,1%			0,005%	0,005%	2,6%
Iraila	Septiembre	2,2%	2,8%			0,010%	0,013%	29,0%
Urria	Octubre	2,3%	2,2%			0,010%	0,010%	-3,8%
Azaroa	Noviembre	1,5%	2,2%			0,008%	0,009%	21,1%
Abendua	Diciembre	2,1%	1,9%			0,011%	0,008%	-25,0%
		2,3%	2,1%			0,009%	0,009%	1,6%

09/03/2021 Se incorpora Sopelbus (Sopela) al sistema Barik

OTROS MODOS

	Viajes	Funicular de Larreineta		CUOTA BIDAI ORO EN OTROS MODOS				
		2020	2021	2020	2021	20/21		
Urtarrila	Enero	0,4%	0,3%			0,011%	0,02%	94,1%
Otsaila	Febrero	0,5%	0,6%			0,016%	0,02%	43,6%
Martxoa	Marzo	0,8%	0,2%			0,025%	0,01%	-69,1%
Apirila	Abril	0,1%	0,3%			0,01%	0,01%	117,3%
Maiatza	Mayo	0,1%	0,4%			0,00%	0,01%	389,2%
Ekaina	Junio	0,2%	0,4%			0,01%	0,01%	77,8%
Uztaila	Julio	0,2%	0,5%			0,01%	0,01%	112,2%
Abuztua	Agosto	0,3%	0,5%			0,01%	0,01%	32,1%
Iraila	Septiembre	0,1%	0,6%			0,00%	0,02%	357,4%
Urria	Octubre	0,2%	0,6%			0,01%	0,02%	227,5%
Azaroa	Noviembre	0,1%	0,4%			0,01%	0,01%	143,8%
Abendua	Diciembre	0,2%	0,7%			0,00%	0,02%	295,4%
		0,3%	0,5%			0,01%	0,01%	72,0%

**ctb**bizkaiko garri partzuergoa
consorcio de transportes de bizkaia**CUOTA BIDAI ORO****s/ Transporte Público**

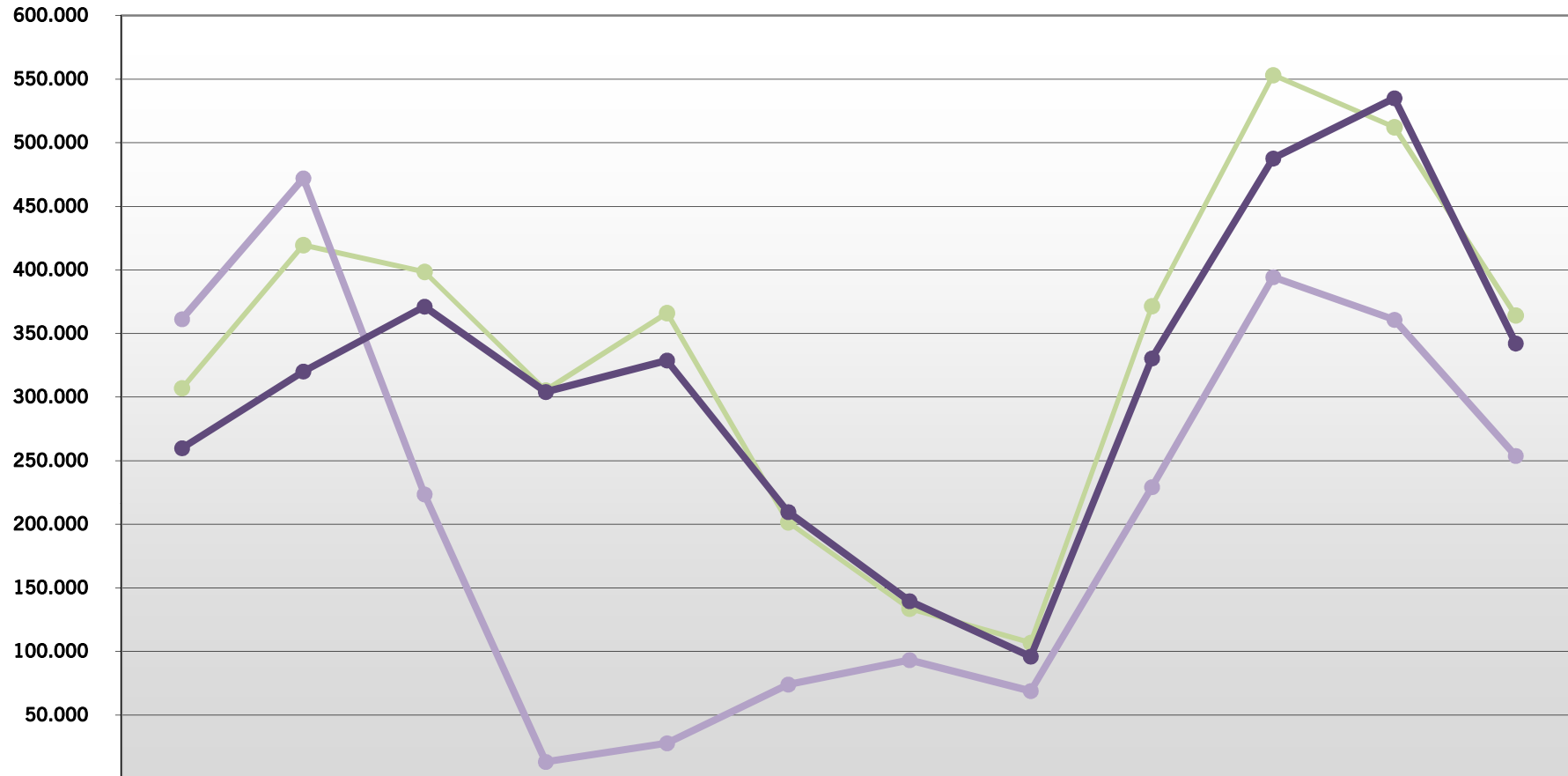
	Viajes	Mensual			Acumulado		
		2020	2021	Variación 20/21	2020	2021	Variación 20/21
Urtarrila	Enero	3,7%	3,7%	-1,43%	3,7%	3,7%	-1,43%
Otsaila	Febrero	3,6%	3,9%	7,4%	3,7%	3,8%	2,9%
Martxoa	Marzo	4,6%	3,6%	-23,4%	3,9%	3,7%	-4,4%
Apirila	Abril	4,8%	3,5%	-26,9%	3,9%	3,6%	-6,5%
Maiatza	Mayo	3,8%	3,6%	-6,0%	3,9%	3,6%	-6,7%
Ekaina	Junio	3,4%	3,4%	2,3%	3,8%	3,6%	-5,5%
Uztaila	Julio	3,3%	3,3%	-0,5%	3,7%	3,6%	-4,8%
Abuztua	Agosto	3,1%	3,1%	-2,0%	3,7%	3,5%	-4,6%
Iraila	Septiembre	3,4%	3,2%	-4,1%	3,6%	3,5%	-4,5%
Urria	Octubre	3,6%	3,2%	-11,9%	3,6%	3,4%	-5,4%
Azaroa	Noviembre	3,8%	3,4%	-12,3%	3,7%	3,4%	-6,1%
Abendua	Diciembre	3,4%	3,2%	-7,5%	3,6%	3,4%	-6,3%
		3,6%	3,4%	-6,3%			

Diciembre 2021: Sin datos de títulos propios de Bizkaibus

s/ Operadores integrados Red Bidai ORO

	Viajes	Mensual		
		2020	2021	Variación 20/21
Urtarrila	Enero	6,1%	6,2%	2,2%
Otsaila	Febrero	6,1%	6,7%	9,9%
Martxoa	Marzo	7,8%	6,0%	-23,3%
Apirila	Abril	7,9%	6,0%	-23,7%
Maiatza	Mayo	6,2%	6,1%	-1,9%
Ekaina	Junio	5,6%	5,8%	3,9%
Uztaila	Julio	5,6%	5,6%	-0,4%
Abuztua	Agosto	5,5%	5,4%	-1,9%
Iraila	Septiembre	5,8%	5,5%	-4,6%
Urria	Octubre	6,2%	5,4%	-13,4%
Azaroa	Noviembre	6,6%	5,6%	-14,8%
Abendua	Diciembre	5,7%	5,2%	-8,6%
		6,1%	5,8%	-5,8%

GAZTE 70 Bidaiariak - Viajeros



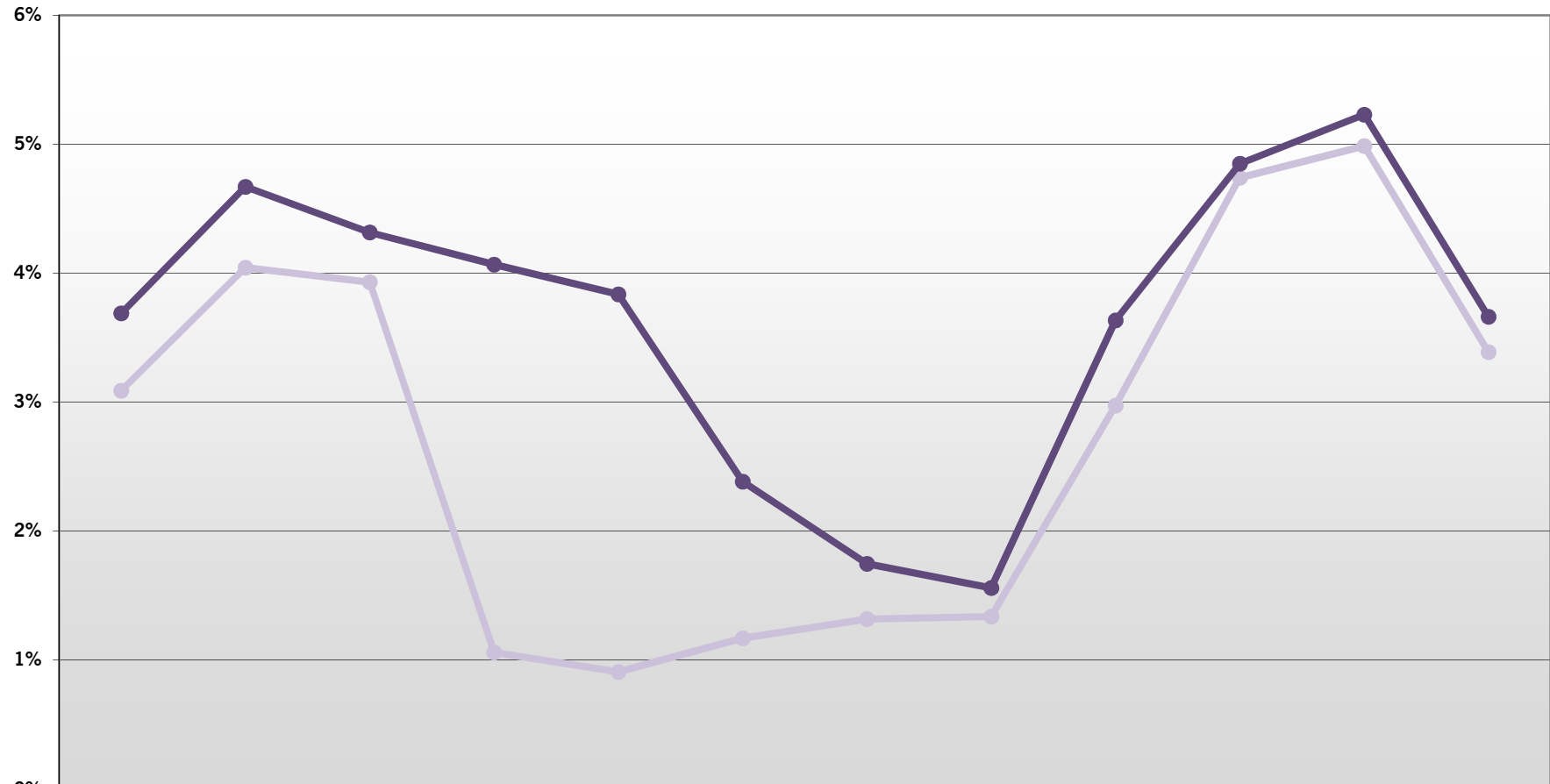
	Enero Urtarrila	Febrero Otsaila	Marzo Martxoa	Abril Apirila	Mayo Maiatza	Junio Ekaina	Julio Uztaila	Agosto Abuztua	Septiembre Iraila	Octubre Urria	Noviembre Azaroa	Diciembre Abendua
2019	307.013	419.546	398.522	305.291	366.113	201.646	133.755	106.910	371.614	553.186	512.228	364.286
2020	361.286	472.055	223.564	13.233	27.904	74.059	93.259	68.936	229.271	394.378	360.824	253.822
2021	259.860	320.202	371.201	304.064	328.871	209.693	139.607	96.033	330.478	487.651	535.008	342.209

**ctb**bizkaiko garrio partzuergoa
consorcio de transportes de bizkaia**VIAJES GAZTE 70**

Viajes		2019	2020	2021	Variación 20/21
Urtarrila	Enero	307.013	361.286	259.860	-28,07%
Otsaila	Febrero	419.546	472.055	320.202	-32,17%
Martxoa	Marzo	398.522	223.564	371.201	66,04%
Apirila	Abril	305.291	13.233	304.064	2197,77%
Maiatza	Mayo	366.113	27.904	328.871	1078,58%
Ekaina	Junio	201.646	74.059	209.693	183,14%
Uztaila	Julio	133.755	93.259	139.607	49,70%
Abuztua	Agosto	106.910	68.936	96.033	39,31%
Iraila	Septiembre	371.614	229.271	330.478	44,14%
Urria	Octubre	553.186	394.378	487.651	23,65%
Azaroa	Noviembre	512.228	360.824	535.008	48,27%
Abendua	Diciembre	364.286	253.822	342.209	34,82%
		4.040.110	2.572.591	3.724.877	44,79%

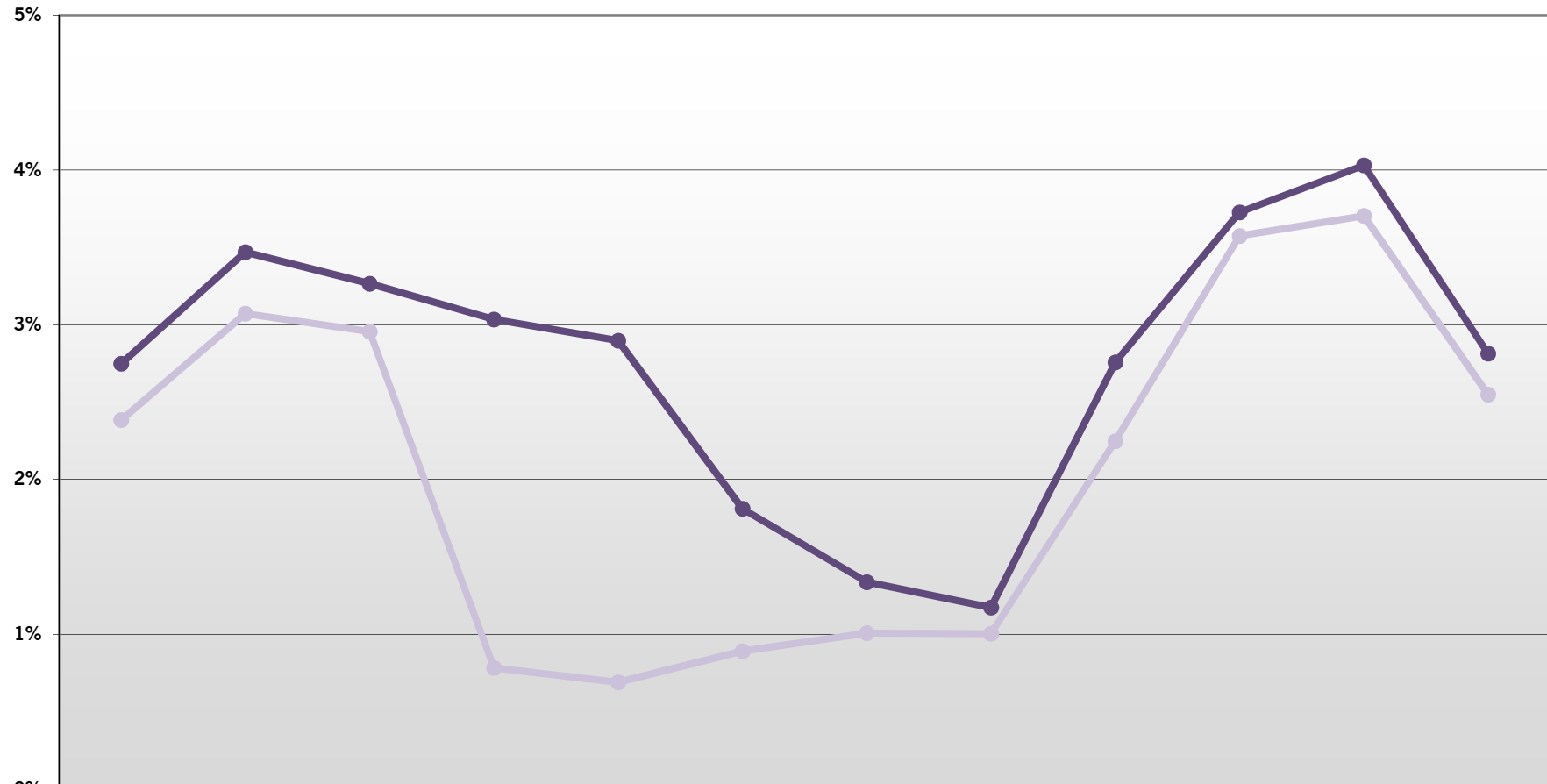
Viajes Acumulados		2019	2020	2021	Variación 20/21
Urtarrila	Enero	307.013	361.286	259.860	-28,07%
Otsaila	Febrero	726.559	833.341	580.062	-30,39%
Martxoa	Marzo	1.125.081	1.056.905	951.263	-10,00%
Apirila	Abril	1.430.372	1.070.138	1.255.327	17,31%
Maiatza	Mayo	1.796.485	1.098.042	1.584.198	44,27%
Ekaina	Junio	1.998.131	1.172.101	1.793.891	53,05%
Uztaila	Julio	2.131.886	1.265.360	1.933.498	52,80%
Abuztua	Agosto	2.238.796	1.334.296	2.029.531	52,11%
Iraila	Septiembre	2.610.410	1.563.567	2.360.009	50,94%
Urria	Octubre	3.163.596	1.957.945	2.847.660	45,44%
Azaroa	Noviembre	3.675.824	2.318.769	3.382.668	45,88%
Abendua	Diciembre	4.040.110	2.572.591	3.724.877	44,79%

CUOTA GAZTE 70 s/ VIAJES TOTALES OPERADORES INTEGRADOS



	Enero Urtarrila	Febrero Otsaila	Marzo Martxoa	Abril Apirila	Mayo Maiatza	Junio Ekaina	Julio Uztaila	Agosto Abuztua	Septiembre Iraila	Octubre Urria	Noviembre Azaroa	Diciembre Abendua
2020	3,1%	4,0%	3,9%	1,1%	0,9%	1,2%	1,3%	1,3%	3,0%	4,7%	5,0%	3,4%
2021	3,7%	4,7%	4,3%	4,1%	3,8%	2,4%	1,7%	1,6%	3,6%	4,8%	5,2%	3,7%

CUOTA GAZTE 70 s/ VIAJES TOTALES TRANSPORTE PÚBLICO



	Enero Urtarrila	Febrero Otsaila	Marzo Martxoa	Abril Apirila	Mayo Maiatza	Junio Ekaina	Julio Uztaila	Agosto Abuztua	Septiembre Iraila	Octubre Urria	Noviembre Azaroa	Diciembre Abendua
2020	2,4%	3,1%	3,0%	0,8%	0,7%	0,9%	1,0%	1,0%	2,2%	3,6%	3,7%	2,5%
2021	2,7%	3,5%	3,3%	3,0%	2,9%	1,8%	1,3%	1,2%	2,8%	3,7%	4,0%	2,8%



CUOTA GAZTE 70

FERROCARRIL

	Viajes	Metro Bilbao		EuskoTran		EuskoTren		CUOTA GAZTE 70 EN FERROCARRIL		
		2020	2021	2020	2021	2020	2021	2020	2021	20-21
Urtarrila	Enero	2,3%	2,9%	1,2%	1,2%	5,3%	6,9%	2,4%	3,0%	24,1%
Otsaila	Febrero	2,7%	3,5%	2,4%	2,0%	5,7%	7,5%	2,7%	3,6%	30,8%
Martxoa	Marzo	2,7%	3,4%	2,7%	2,0%	5,4%	6,8%	2,6%	3,4%	29,0%
Apirila	Abril	1,1%	3,2%	0,1%	1,6%	1,4%	6,5%	0,9%	3,2%	244,1%
Maiatza	Mayo	0,9%	3,2%	0,1%	1,6%	1,2%	6,2%	0,8%	3,2%	282,6%
Ekaina	Junio	1,1%	2,2%	0,3%	1,0%	1,4%	3,5%	1,0%	2,1%	104,3%
Uztaila	Julio	1,3%	1,8%	0,4%	0,6%	1,6%	2,1%	1,2%	1,6%	36,3%
Abuztua	Agosto	1,4%	1,7%	0,4%	0,3%	1,6%	1,7%	1,2%	1,5%	22,4%
Iraila	Septiembre	2,2%	2,9%	1,6%	1,3%	4,5%	5,9%	2,2%	2,9%	30,3%
Urria	Octubre	3,4%	3,6%	2,4%	2,3%	8,2%	7,7%	3,5%	3,7%	5,5%
Azaroa	Noviembre	3,5%	3,8%	2,4%	2,7%	8,5%	8,2%	3,7%	3,9%	5,7%
Abendua	Diciembre	2,7%	3,0%	1,5%	1,6%	5,6%	5,5%	2,7%	3,0%	10,4%
		2,3%	3,0%	1,7%	1,6%	4,8%	5,8%	2,4%	3,0%	27,4%

Datos de Euskotren pendientes de confirmación

AUTOBÚS

	Viajes	Bizkaibus		Lejoan Busa		Sopelbus		CUOTA GAZTE 70 EN AUTOBUS		
		2020	2021	2020	2021	2020	2021	2020	2021	20/21
Urtarrila	Enero	4,9%	5,1%	2,6%	3,9%			2,5%	2,4%	-2,0%
Otsaila	Febrero	7,7%	7,2%	3,1%	4,1%			4,0%	3,5%	-12,1%
Martxoa	Marzo	7,6%	6,4%	2,8%	4,0%		0,5%	3,8%	3,3%	-14,6%
Apirila	Abril	0,9%	5,8%	0,0%	3,0%		0,8%	0,4%	2,9%	579,7%
Maiatza	Mayo	0,9%	5,1%	0,1%	3,8%		0,3%	0,5%	2,6%	463,6%
Ekaina	Junio	1,3%	2,6%	0,4%	1,4%		0,5%	0,7%	1,3%	101,4%
Uztaila	Julio	1,4%	1,7%	0,4%	1,0%		0,7%	0,8%	0,9%	21,3%
Abuztua	Agosto	1,2%	1,2%	0,5%	0,9%		0,5%	0,7%	0,7%	0,4%
Iraila	Septiembre	4,7%	5,2%	1,8%	2,0%		0,5%	2,5%	2,8%	10,1%
Urria	Octubre	7,7%	7,6%	4,0%	3,7%		1,1%	3,9%	4,1%	3,7%
Azaroa	Noviembre	8,2%	8,6%	4,5%	4,0%		0,2%	4,0%	4,5%	13,5%
Abendua	Diciembre	5,0%	5,3%	3,2%	2,7%		0,1%	2,4%	2,7%	10,7%
		5,0%	5,3%	2,6%	2,9%		0,5%	2,6%	2,7%	5,5%

09/03/2021 Se incorporará Sopelbus (Sopela) al sistema Barik

OTROS MODOS

	Viajes	Funicular de Larreineta					CUOTA GAZTE 70 EN OTROS MODOS		
		2020	2021				2020	2021	20/21
Urtarrila	Enero	1,1%	0,9%				0,03%	0,05%	96,2%
Otsaila	Febrero	1,2%	0,8%				0,04%	0,03%	-14,8%
Martxoa	Marzo	0,7%	0,9%				0,02%	0,03%	34,1%
Apirila	Abril	0,0%	0,5%				0,00%	0,02%	
Maiatza	Mayo	0,7%	1,0%				0,02%	0,03%	39,0%
Ekaina	Junio	1,2%	1,4%				0,04%	0,04%	-5,1%
Uztaila	Julio	0,8%	0,8%				0,02%	0,02%	-19,9%
Abuztua	Agosto	0,5%	0,6%				0,02%	0,01%	-14,6%
Iraila	Septiembre	1,1%	1,3%				0,04%	0,03%	-11,6%
Urria	Octubre	1,3%	1,2%				0,04%	0,03%	-13,3%
Azaroa	Noviembre	1,5%	1,5%				0,06%	0,04%	-23,6%
Abendua	Diciembre	0,6%	1,6%				0,02%	0,04%	148,2%
		1,0%	1,0%				0,03%	0,03%	2,5%



ctb
bizkaiko garrio partzuergoa
consorcio de transportes de bizkaia

CUOTA GAZTE 70

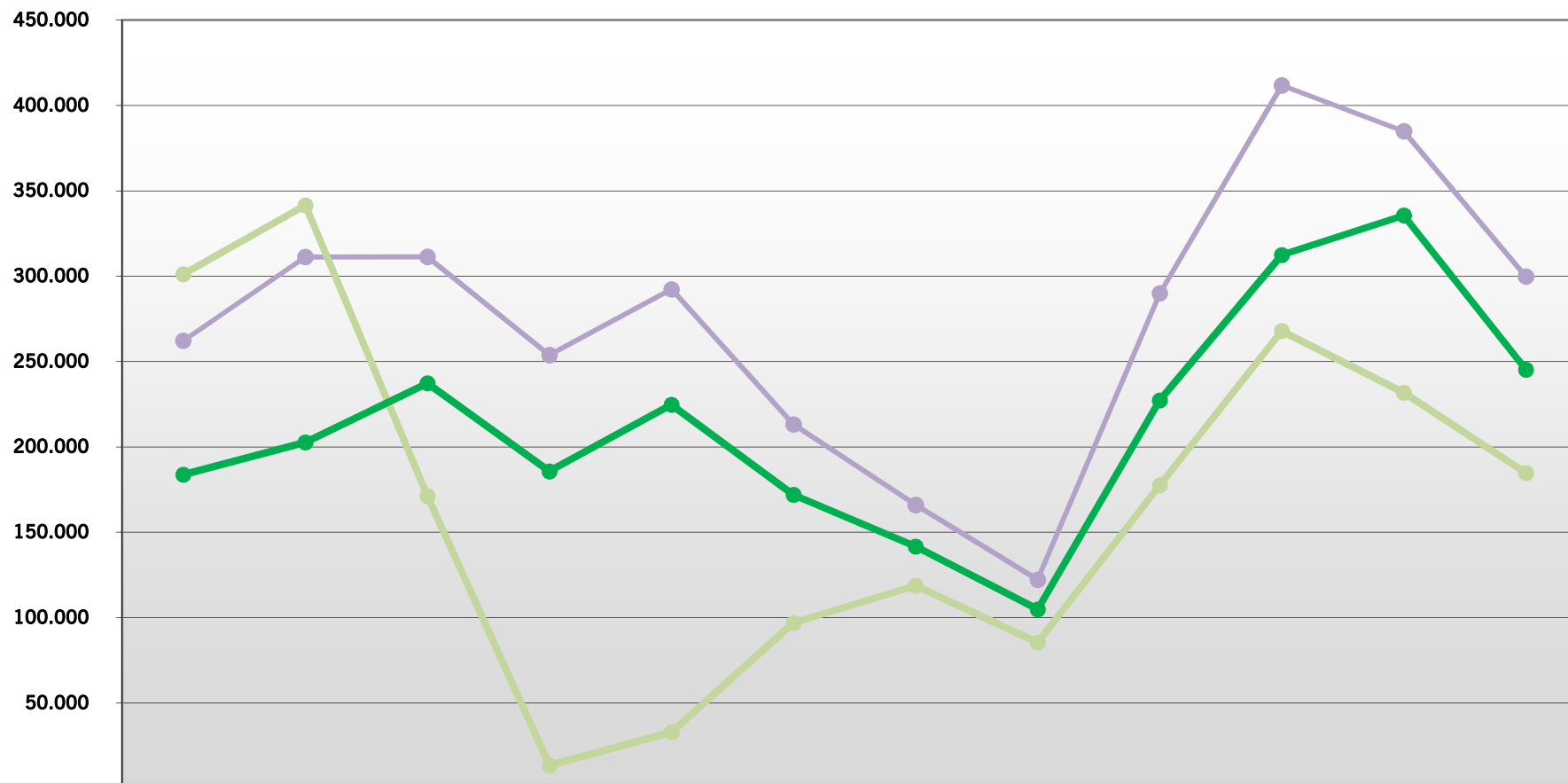
s/ Transporte Público

	Viajes	Mensual			Acumulado		
		2020	2021	Variación 20/21	2020	2021	Variación 20/21
Urtarrila	Enero	2,4%	2,7%	15,3%	2,4%	2,7%	15,3%
Otsaila	Febrero	3,1%	3,5%	12,9%	2,7%	3,1%	13,7%
Martxoa	Marzo	3,0%	3,3%	10,5%	2,8%	3,2%	14,1%
Apirila	Abril	0,8%	3,0%	287,7%	2,7%	3,1%	16,4%
Maiatza	Mayo	0,7%	2,9%	319,9%	2,5%	3,1%	22,9%
Ekaina	Junio	0,9%	1,8%	103,4%	2,2%	2,8%	26,6%
Uztaila	Julio	1,0%	1,3%	32,6%	2,1%	2,6%	27,7%
Abuztua	Agosto	1,0%	1,2%	16,8%	2,0%	2,5%	27,2%
Iraila	Septiembre	2,2%	2,8%	22,6%	2,0%	2,5%	26,5%
Urria	Octubre	3,6%	3,7%	4,3%	2,2%	2,7%	22,0%
Azaroa	Noviembre	3,7%	4,0%	8,8%	2,3%	2,8%	20,6%
Abendua	Diciembre	2,5%	2,8%	10,4%	2,4%	2,8%	19,6%
		2,4%	2,8%	19,6%			

s/ Operadores integrados Red Gazte 70

	Viajes	Mensual		
		2020	2021	Variación 20/21
Urtarrila	Enero	3,1%	3,7%	19,4%
Otsaila	Febrero	4,0%	4,7%	15,5%
Martxoa	Marzo	3,9%	4,3%	9,8%
Apirila	Abril	1,1%	4,1%	283,8%
Maiatza	Mayo	0,9%	3,8%	322,5%
Ekaina	Junio	1,2%	2,4%	104,0%
Uztaila	Julio	1,3%	1,7%	32,5%
Abuztua	Agosto	1,3%	1,6%	16,6%
Iraila	Septiembre	3,0%	3,6%	22,2%
Urria	Octubre	4,7%	4,8%	2,3%
Azaroa	Noviembre	5,0%	5,2%	4,9%
Abendua	Diciembre	3,4%	3,7%	8,1%
		3,1%	3,7%	19,5%

GAZTE ORO Bidaiariak - Viajeros



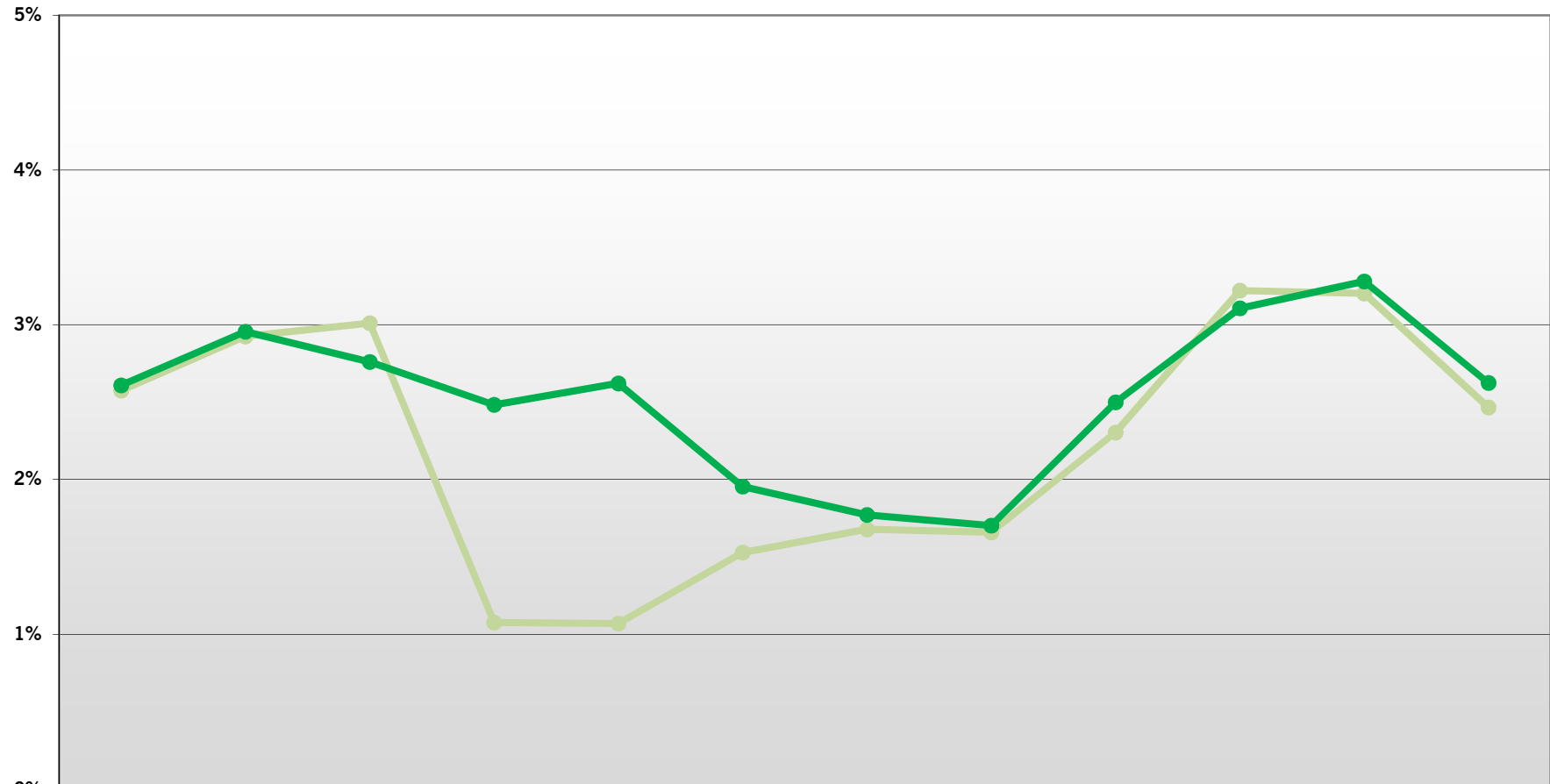
	Enero Urtarrila	Febrero Otsaila	Marzo Martxo	Abril Apirila	Mayo Maiatza	Junio Ekaina	Julio Uztaila	Agosto Abuztua	Septiembre Iraila	Octubre Urria	Noviembre Azaro	Diciembre Abendua
2019	262.180	311.263	311.327	253.786	292.351	213.142	166.011	122.214	289.980	411.764	384.893	299.786
2020	301.163	341.486	171.208	13.439	32.872	96.847	118.673	85.480	177.585	267.948	231.723	184.710
2021	183.737	202.654	237.340	185.658	224.713	171.950	141.617	104.837	227.248	312.405	335.611	245.247

**ctb**bizkaiko garri partzuergoa
consorcio de transportes de bizkaia**VIAJES GAZTE ORO**

Viajes		2019	2020	2021	Variación 20/21
Urtarrila	Enero	262.180	301.163	183.737	-38,99%
Otsaila	Febrero	311.263	341.486	202.654	-40,66%
Martxoa	Marzo	311.327	171.208	237.340	38,63%
Apirila	Abril	253.786	13.439	185.658	1281,49%
Maiatza	Mayo	292.351	32.872	224.713	583,60%
Ekaina	Junio	213.142	96.847	171.950	77,55%
Uztaila	Julio	166.011	118.673	141.617	19,33%
Abuztua	Agosto	122.214	85.480	104.837	22,65%
Iraila	Septiembre	289.980	177.585	227.248	27,97%
Urria	Octubre	411.764	267.948	312.405	16,59%
Azaroa	Noviembre	384.893	231.723	335.611	44,83%
Abendua	Diciembre	299.786	184.710	245.247	32,77%
		3.318.697	2.023.134	2.573.017	27,18%

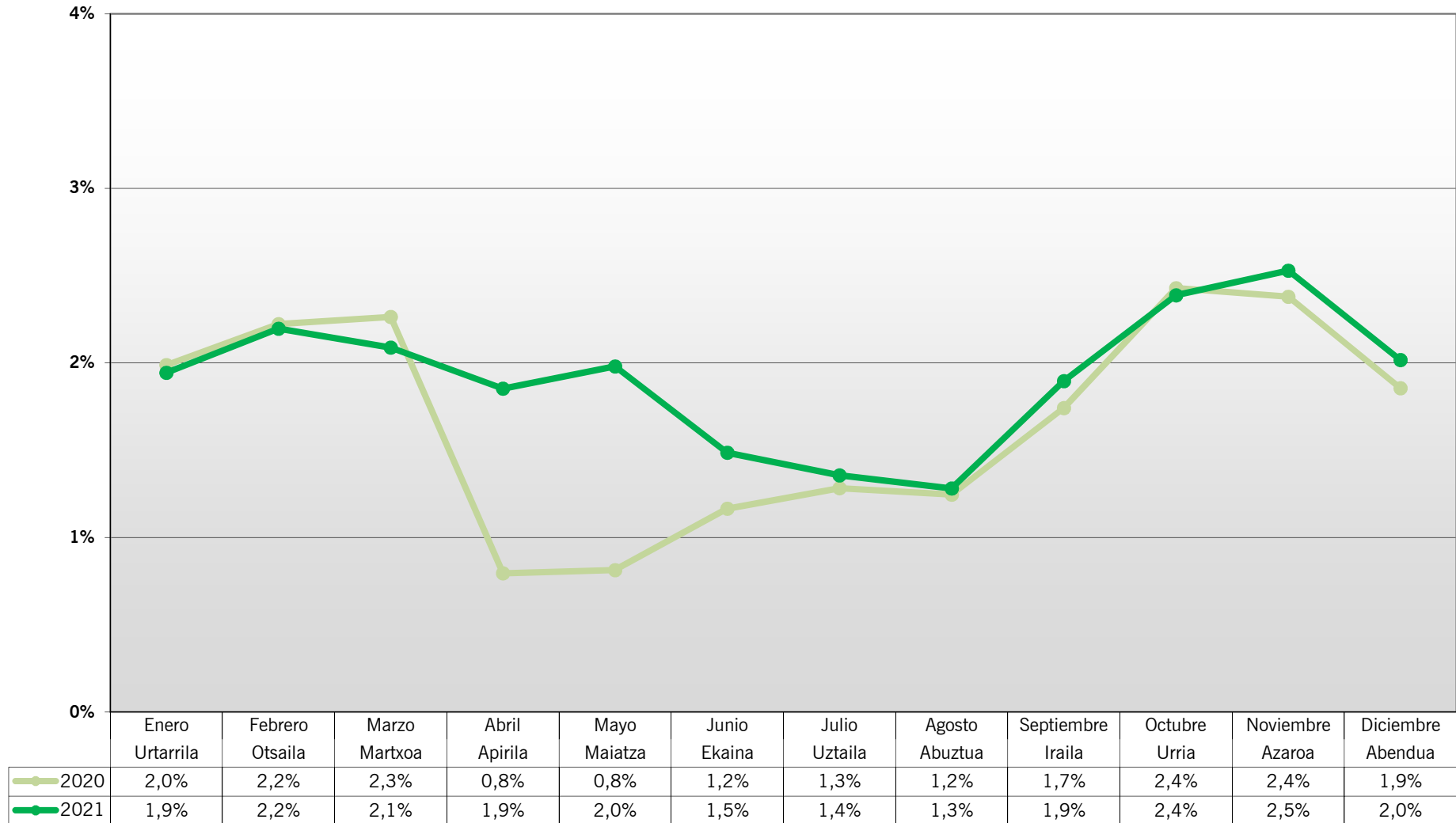
Viajes Acumulados		2019	2020	2021	Variación 20/21
Urtarrila	Enero	262.180	301.163	183.737	-38,99%
Otsaila	Febrero	573.443	642.649	386.391	-39,88%
Martxoa	Marzo	884.770	813.857	623.731	-23,36%
Apirila	Abril	1.138.556	827.296	809.389	-2,16%
Maiatza	Mayo	1.430.907	860.168	1.034.102	20,22%
Ekaina	Junio	1.644.049	957.015	1.206.052	26,02%
Uztaila	Julio	1.810.060	1.075.688	1.347.669	25,28%
Abuztua	Agosto	1.932.274	1.161.168	1.452.506	25,09%
Iraila	Septiembre	2.222.254	1.338.753	1.679.754	25,47%
Urria	Octubre	2.634.018	1.606.701	1.992.159	23,99%
Azaroa	Noviembre	3.018.911	1.838.424	2.327.770	26,62%
Abendua	Diciembre	3.318.697	2.023.134	2.573.017	27,18%

CUOTA GAZTE ORO s/ VIAJES TOTALES OPERADORES INTEGRADOS



	Enero Urtarrila	Febrero Otsaila	Marzo Martxoa	Abril Apirila	Mayo Maiatza	Junio Ekaina	Julio Uztaila	Agosto Abuztua	Septiembre Iraila	Octubre Urria	Noviembre Azaroa	Diciembre Abendua
2020	2,6%	2,9%	3,0%	1,1%	1,1%	1,5%	1,7%	1,7%	2,3%	3,2%	3,2%	2,5%
2021	2,6%	3,0%	2,8%	2,5%	2,6%	2,0%	1,8%	1,7%	2,5%	3,1%	3,3%	2,6%

CUOTA GAZTE ORO s/ VIAJES TOTALES TRANSPORTE PÚBLICO





CUOTA GAZTE ORO

FERROCARRIL

	Viajes	Metro Bilbao		EuskoTran		EuskoTren		CUOTA GAZTE ORO EN FERROCARRIL		
		2020	2021	2020	2021	2020	2021	2020	2021	20-21
Urtarrila	Enero	2,1%	2,2%	1,4%	1,4%	4,0%	3,9%	2,2%	2,2%	-0,1%
Otsaila	Febrero	2,3%	2,4%	2,6%	1,6%	4,5%	4,5%	2,3%	2,4%	3,3%
Martxoa	Marzo	2,5%	2,3%	2,8%	1,5%	4,5%	4,2%	2,4%	2,3%	-4,4%
Apirila	Abril	1,0%	2,2%	0,0%	1,3%	1,4%	3,0%	0,9%	2,0%	117,4%
Maiatza	Mayo	1,0%	2,2%	0,1%	1,1%	1,4%	4,3%	1,0%	2,2%	127,5%
Ekaina	Junio	1,4%	1,8%	0,5%	0,9%	2,1%	2,8%	1,3%	1,7%	28,3%
Uztaila	Julio	1,6%	1,7%	0,7%	0,8%	2,1%	2,2%	1,5%	1,6%	6,5%
Abuztua	Agosto	1,6%	1,7%	0,8%	0,7%	1,7%	2,0%	1,5%	1,6%	6,7%
Iraila	Septiembre	2,0%	2,2%	0,2%	1,2%	3,2%	3,5%	1,9%	2,1%	11,7%
Urria	Octubre	2,6%	2,6%	1,8%	2,3%	4,9%	4,5%	2,6%	2,6%	-1,2%
Azaroa	Noviembre	2,6%	2,7%	1,8%	2,6%	4,8%	4,7%	2,6%	2,7%	3,5%
Abendua	Diciembre	2,1%	2,3%	1,3%	1,4%	3,6%	3,7%	2,1%	2,2%	7,9%
		2,1%	2,2%	1,5%	1,4%	3,5%	3,7%	2,0%	2,2%	6,7%

Datos de Euskotren pendientes de confirmación

AUTOBÚS

	Viajes	Bizkaibus		Lejoan Busa		Sopelbus		CUOTA GAZTE ORO EN AUTOBUS		
		2020	2021	2020	2021	2020	2021	2020	2021	20/21
Urtarrila	Enero	3,5%	3,4%	2,0%	1,8%			1,8%	1,7%	-7,2%
Otsaila	Febrero	4,1%	4,0%	2,5%	2,0%			2,2%	1,9%	-10,2%
Martxoa	Marzo	4,2%	3,6%	2,4%	2,0%		0,7%	2,1%	1,8%	-13,0%
Apirila	Abril	1,1%	3,4%	0,2%	1,9%		0,0%	0,5%	1,7%	234,4%
Maiatza	Mayo	1,1%	3,3%	0,1%	1,4%		0,6%	0,6%	1,7%	200,8%
Ekaina	Junio	1,8%	2,3%	0,8%	1,1%		0,5%	0,9%	1,2%	24,8%
Uztaila	Julio	1,9%	2,0%	0,7%	1,3%		0,5%	1,1%	1,1%	3,1%
Abuztua	Agosto	1,8%	1,7%	1,3%	1,3%		0,2%	1,0%	1,0%	-5,7%
Iraila	Septiembre	3,1%	3,2%	1,5%	2,3%		0,3%	1,6%	1,7%	3,1%
Urria	Octubre	4,5%	4,2%	2,0%	3,3%		0,5%	2,3%	2,3%	-1,5%
Azaroa	Noviembre	4,5%	4,6%	2,2%	3,3%		0,7%	2,2%	2,4%	11,2%
Abendua	Diciembre	3,3%	3,5%	1,6%	2,2%		0,8%	1,6%	1,8%	11,5%
		3,3%	3,3%	1,8%	2,0%		0,4%	1,7%	1,7%	1,6%

09/03/2021 Se incorporó Sopelbus (Sopela) al sistema Barik

OTROS MODOS

	Viajes	Funicular de Larreineta						CUOTA GAZTE ORO EN OTROS MODOS		
		2020	2021					2020	2021	20/21
Urtarrila	Enero	1,6%	2,2%					0,04%	0,13%	219,3%
Otsaila	Febrero	1,2%	2,1%					0,04%	0,08%	116,7%
Martxoa	Marzo	1,7%	2,0%					0,05%	0,07%	33,9%
Apirila	Abril	0,0%	1,2%					0,00%	0,05%	
Maiatza	Mayo	0,1%	1,9%					0,00%	0,06%	3273,0%
Ekaina	Junio	0,4%	0,8%					0,01%	0,02%	75,4%
Uztaila	Julio	0,4%	0,8%					0,01%	0,02%	67,7%
Abuztua	Agosto	0,6%	0,7%					0,0184%	0,02%	-0,8%
Iraila	Septiembre	0,7%	1,8%					0,02%	0,04%	83,3%
Urria	Octubre	2,8%	2,8%					0,09%	0,08%	-7,6%
Azaroa	Noviembre	2,9%	3,2%					0,11%	0,10%	-13,4%
Abendua	Diciembre	3,6%	2,7%					0,10%	0,07%	-33,1%
		1,4%	1,8%					0,04%	0,06%	34,7%



bizkaiko garrio partzuergoa
consorcio de transportes de bizkaia

CUOTA GAZTE ORO

s/ Transporte Público

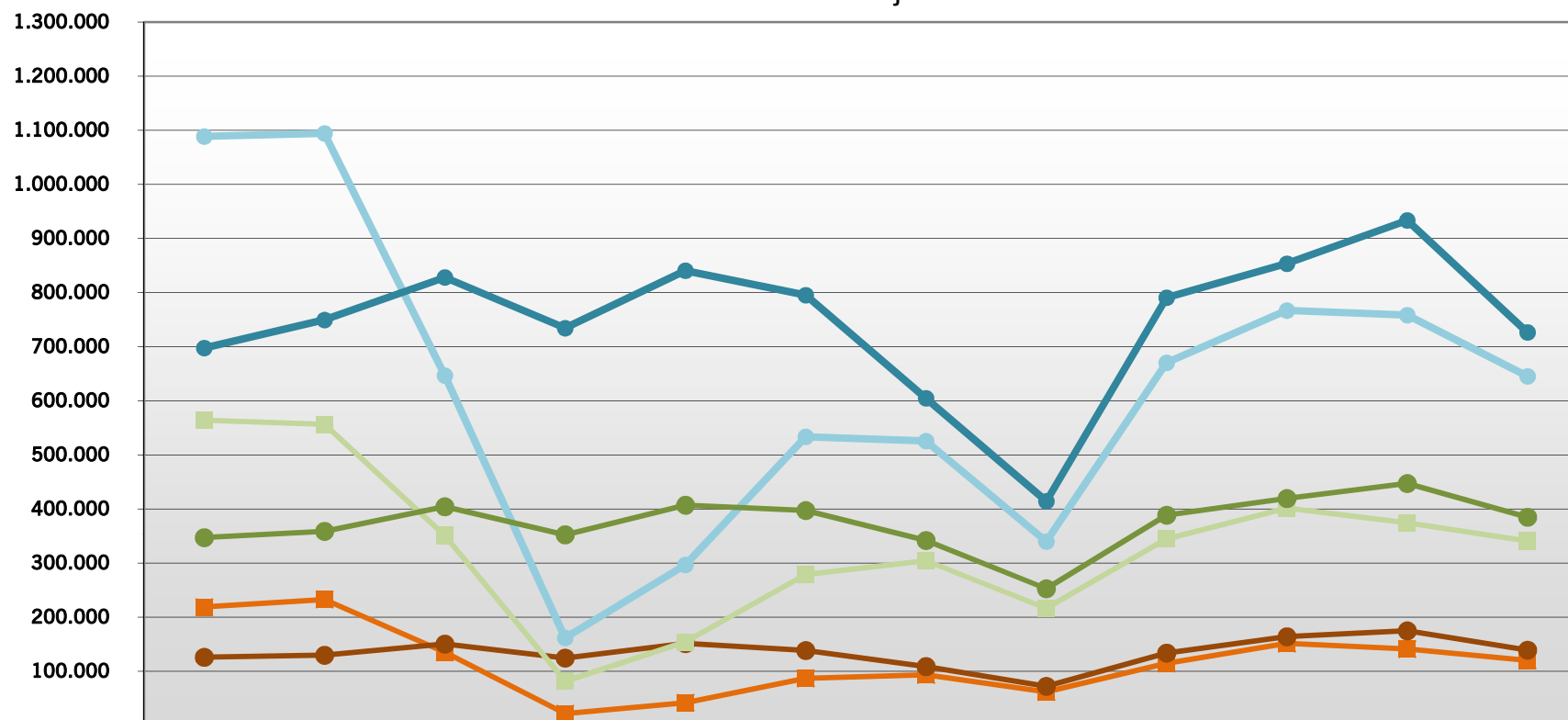
	Viajes	Mensual			Acumulado		
		2020	2021	Variación 20/21	2020	2021	Variación 20/21
Urtarrila	Enero	2,0%	1,9%	-2,2%	2,0%	1,9%	-2,2%
Otsaila	Febrero	2,2%	2,2%	-1,2%	2,1%	2,1%	-1,8%
Martxoa	Marzo	2,3%	2,1%	-7,8%	2,1%	2,1%	-2,9%
Apirila	Abril	0,8%	1,9%	133,1%	2,1%	2,0%	-2,9%
Maiatz	Mayo	0,8%	2,0%	143,6%	2,0%	2,0%	2,4%
Ekaina	Junio	1,2%	1,5%	27,5%	1,8%	1,9%	4,3%
Uztaila	Julio	1,3%	1,4%	5,7%	1,8%	1,8%	4,7%
Abuztua	Agosto	1,2%	1,3%	2,9%	1,7%	1,8%	4,6%
Iraila	Septiembre	1,7%	1,9%	8,9%	1,7%	1,8%	5,1%
Urria	Octubre	2,4%	2,4%	-1,7%	1,8%	1,9%	4,0%
Azaroa	Noviembre	2,4%	2,5%	6,3%	1,9%	1,9%	4,7%
Abendua	Diciembre	1,9%	2,0%	8,7%	1,9%	1,9%	5,1%
		1,9%	1,9%	5,1%			

s/ Operadores integrados Red Gazte Oro

	Viajes	Mensual		
		2020	2021	Variación 20/21
Urtarrila	Enero	2,6%	2,6%	1,3%
Otsaila	Febrero	2,9%	3,0%	1,1%
Martxoa	Marzo	3,0%	2,8%	-8,3%
Apirila	Abril	1,1%	2,5%	130,8%
Maiatz	Mayo	1,1%	2,6%	145,0%
Ekaina	Junio	1,5%	2,0%	27,9%
Uztaila	Julio	1,7%	1,8%	5,6%
Abuztua	Agosto	1,7%	1,7%	2,7%
Iraila	Septiembre	2,3%	2,5%	8,5%
Urria	Octubre	3,2%	3,1%	-3,5%
Azaroa	Noviembre	3,2%	3,3%	2,4%
Abendua	Diciembre	2,5%	2,6%	6,4%
		2,4%	2,6%	4,9%

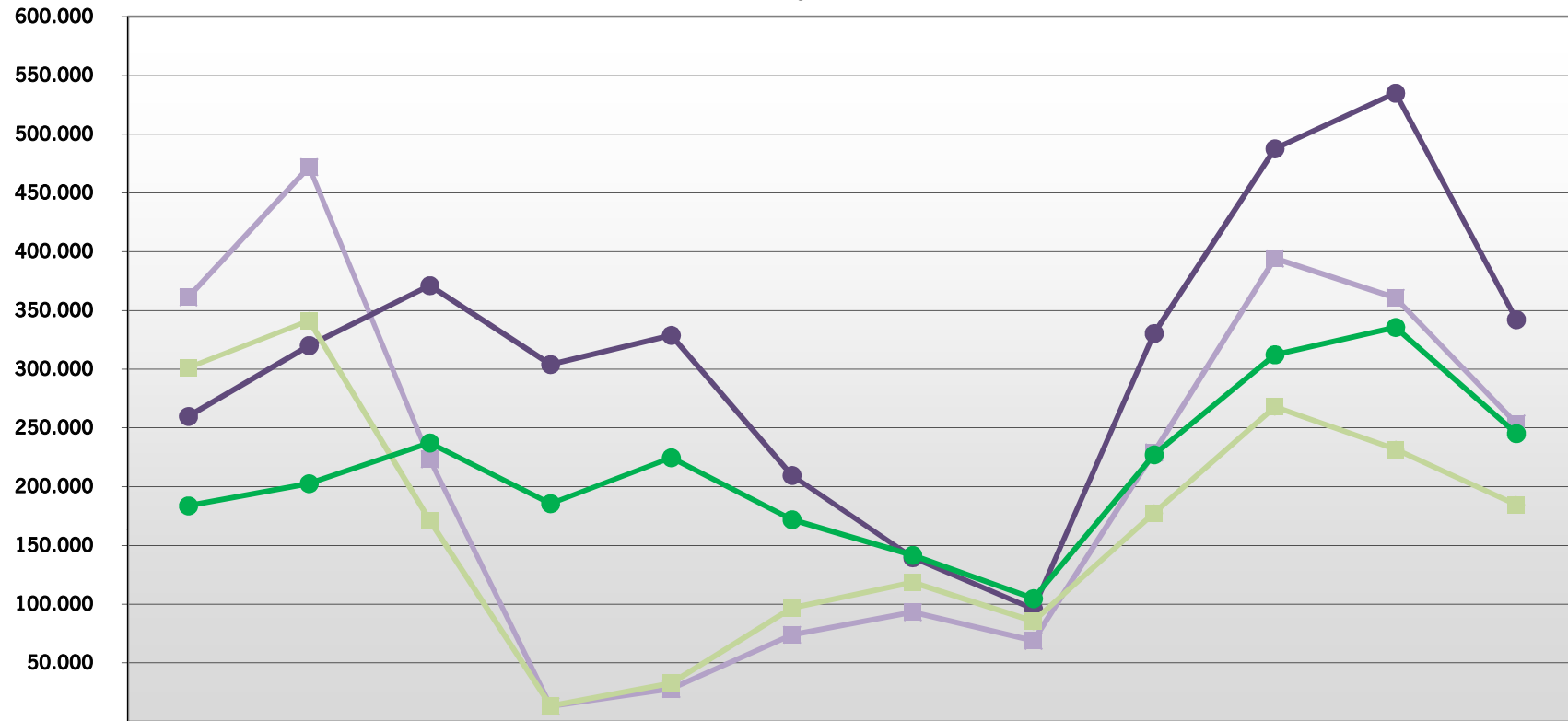
TEMPORALES MULTIMODALES - BIDAI 50, BIDAI 70 y BIDAI ORO

Bidaiariak - Viajeros



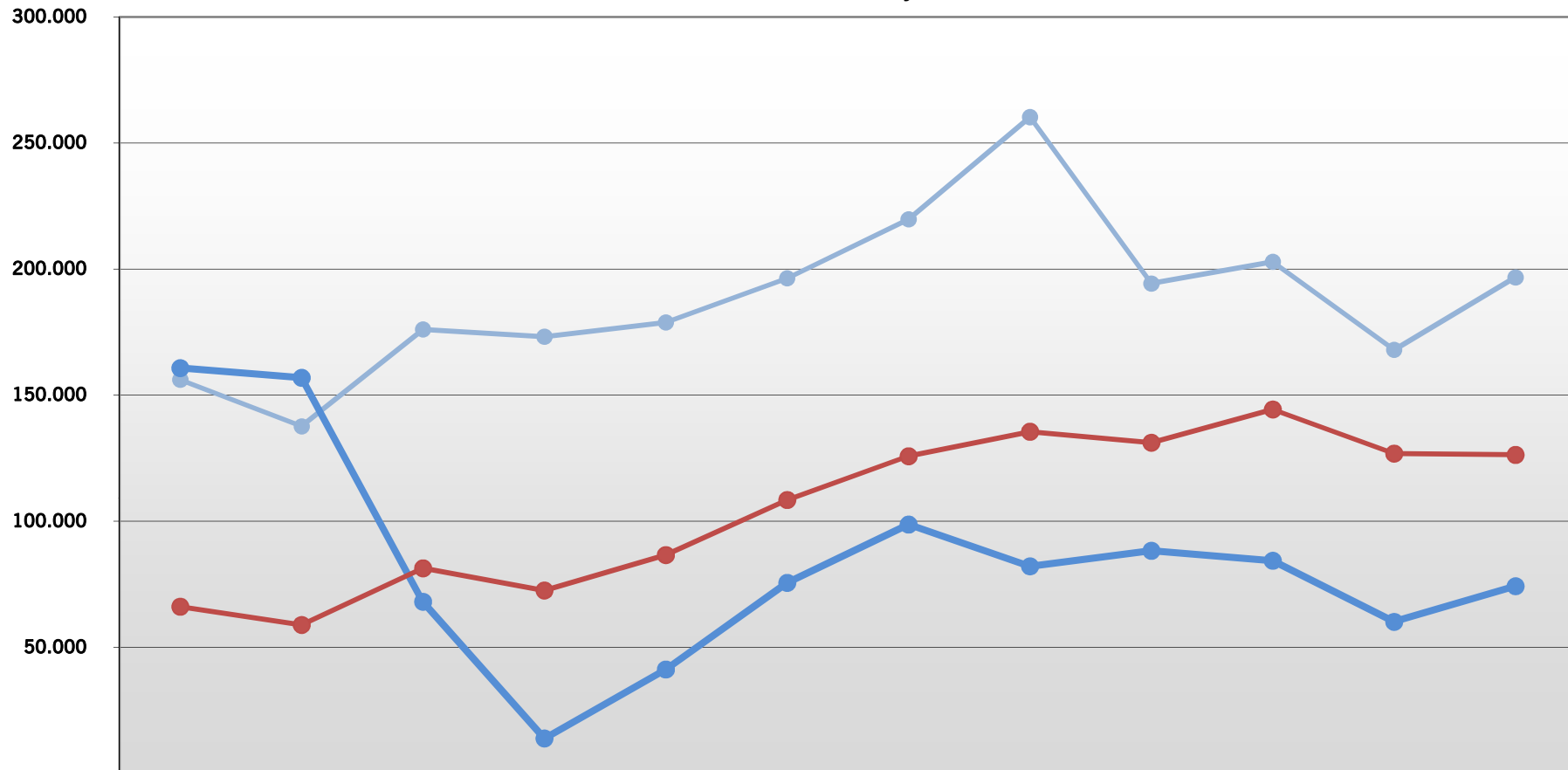
	Enero Urtarrila	Febrero Otsaila	Marzo Martxoa	Abril Apirila	Mayo Maiatza	Junio Ekaina	Julio Uztaila	Agosto Abuztua	Septiembre Iraila	Octubre Urria	Noviembre Azaroa	Diciembre Abendua
— Bidai 50 2020	1.088.76	1.094.46	646.682	161.609	296.617	533.510	525.622	339.664	670.379	766.959	758.419	645.351
— Bidai 50 2021	697.605	749.499	828.257	734.317	840.643	795.365	604.733	414.330	790.726	853.520	933.614	726.544
— Bidai 70 2020	218.648	232.760	135.125	21.709	41.926	86.912	93.422	61.800	114.708	151.463	141.151	119.927
— Bidai 70 2021	125.822	129.566	150.230	124.370	151.282	138.357	108.791	72.177	133.694	163.811	174.759	139.101
— Bidai Oro 2020	564.181	556.257	350.960	81.325	154.250	278.753	304.425	216.151	344.595	401.403	374.300	340.636
— Bidai Oro 2021	347.042	358.766	404.200	352.369	407.126	397.195	341.858	252.617	388.579	419.427	447.170	384.880

TEMPORALES MULTIMODALES GAZTE 70 y GAZTE ORO Bidaiariak - Viajeros



	Enero Urtarrila	Febrero Otsaila	Marzo Martxoa	Abril Apirila	Mayo Maiatza	Junio Ekaina	Julio Uztaila	Agosto Abuztua	Septiembre Iraila	Octubre Urria	Noviembre Azaroa	Diciembre Abendua
—■— Gazte 70 2020	361.286	472.055	223.564	13.233	27.904	74.059	93.259	68.936	229.271	394.378	360.824	253.822
—●— Gazte 70 2021	259.860	320.202	371.201	304.064	328.871	209.693	139.607	96.033	330.478	487.651	535.008	342.209
—■— Gazte Oro 2020	301.163	341.486	171.208	13.439	32.872	96.847	118.673	85.480	177.585	267.948	231.723	184.710
—●— Gazte Oro 2021	183.737	202.654	237.340	185.658	224.713	171.950	141.617	104.837	227.248	312.405	335.611	245.247

OCASIONAL CONSORCIADO Bidaiariak - Viajeros



	Enero Urtarrila	Febrero Otsaila	Marzo Martxoa	Abril Apirila	Mayo Maiatza	Junio Ekaina	Julio Uztaila	Agosto Abuztua	Septiembre Iraila	Octubre Urria	Noviembre Azaroa	Diciembre Abendua
2019	156.076	137.620	176.047	173.165	178.820	196.327	219.741	260.266	194.262	202.866	167.966	196.704
2020	160.718	156.872	68.030	13.818	41.184	75.539	98.681	82.105	88.278	84.309	60.073	74.216
2021	66.092	58.843	81.307	72.519	86.577	108.422	125.761	135.491	131.133	144.324	126.814	126.295



ctb

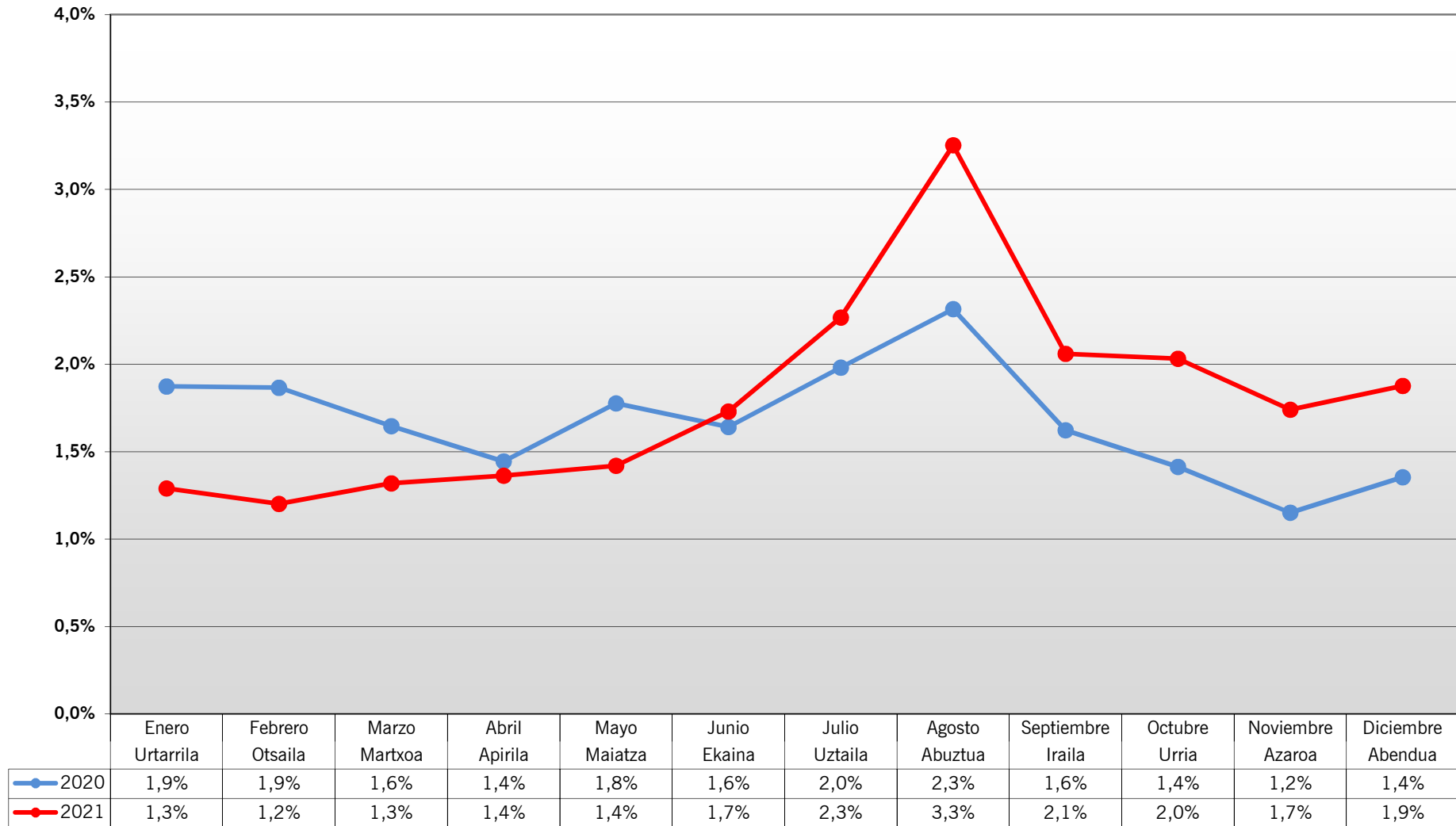
bizkaiko garrio partzuergoa
consorcio de transportes de bizkaia

OCASIONAL CONSORCIADO

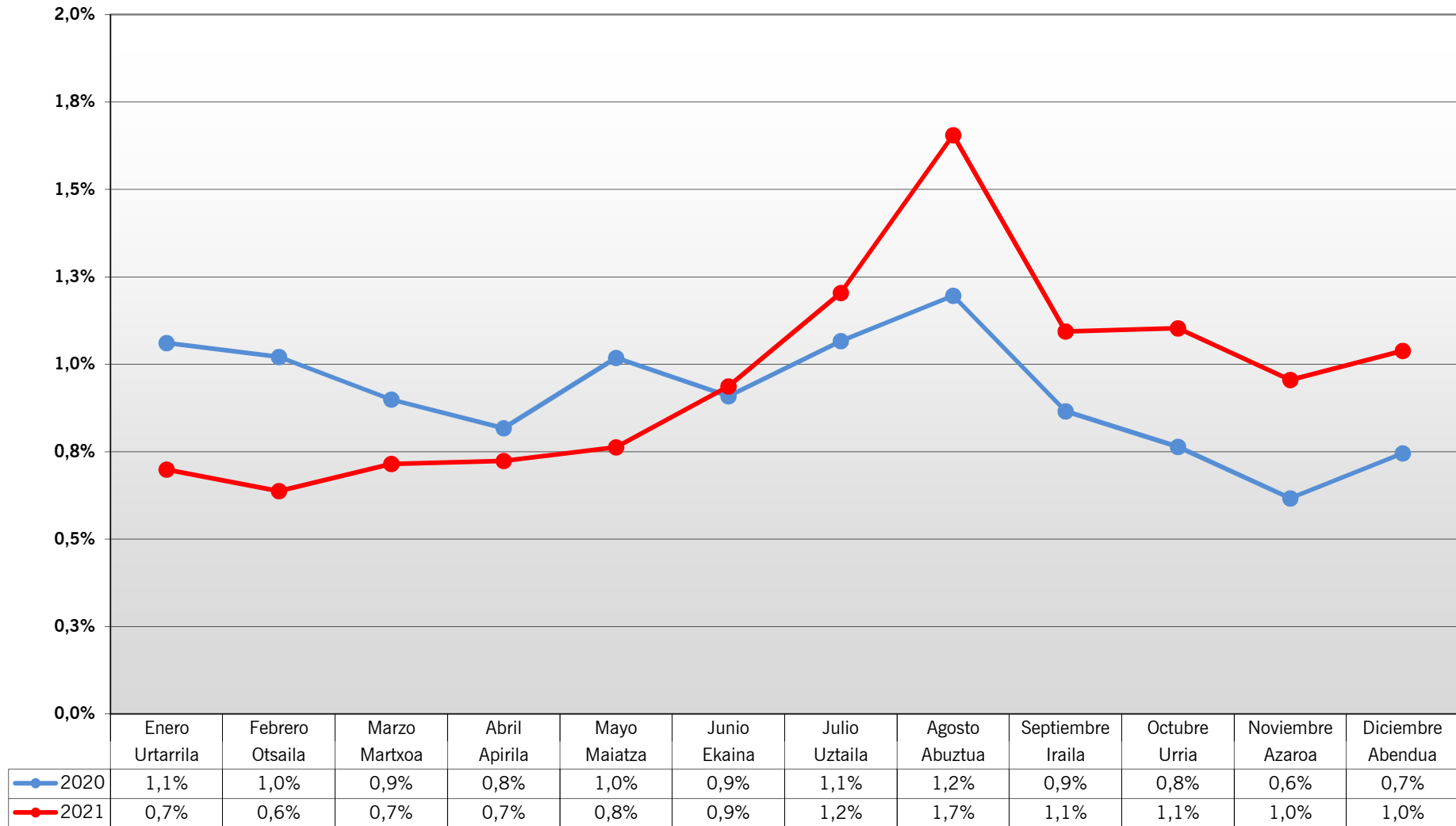
Viajes		2019	2020	2021	Variación 20/21
Urtarrila	Enero	156.076	160.718	66.092	-58,88%
Otsaila	Febrero	137.620	156.872	58.843	-62,49%
Martxoa	Marzo	176.047	68.030	81.307	19,52%
Apirila	Abril	173.165	13.818	72.519	424,82%
Maiatza	Mayo	178.820	41.184	86.577	110,22%
Ekaina	Junio	196.327	75.539	108.422	43,53%
Uztaila	Julio	219.741	98.681	125.761	27,44%
Abuztua	Agosto	260.266	82.105	135.491	65,02%
Iraila	Septiembre	194.262	88.278	131.133	48,55%
Urria	Octubre	202.866	84.309	144.324	71,18%
Azaroa	Noviembre	167.966	60.073	126.814	111,10%
Abendua	Diciembre	196.704	74.216	126.295	70,17%
		2.259.860	1.003.823	1.263.578	25,88%

Viajes Acumulados		2019	2020	2021	Variación 20/21
Urtarrila	Enero	156.076	160.718	66.092	-58,88%
Otsaila	Febrero	293.696	317.590	124.935	-60,66%
Martxoa	Marzo	469.743	385.620	206.242	-46,52%
Apirila	Abril	642.908	399.438	278.761	-30,21%
Maiatza	Mayo	821.728	440.622	365.338	-17,09%
Ekaina	Junio	1.018.055	516.161	473.760	-8,21%
Uztaila	Julio	1.237.796	614.842	599.521	-2,49%
Abuztua	Agosto	1.498.062	696.947	735.012	5,46%
Iraila	Septiembre	1.692.324	785.225	866.145	10,31%
Urria	Octubre	1.895.190	869.534	1.010.469	16,21%
Azaroa	Noviembre	2.063.156	929.607	1.137.283	22,34%
Abendua	Diciembre	2.259.860	1.003.823	1.263.578	25,88%

CUOTA OCASIONAL CONSORCIADO s/ VIAJES TOTALES SERVICIO METRO



CUOTA OCASIONAL CONSORCIADO s/ VIAJES TOTALES TRANSPORTE PÚBLICO

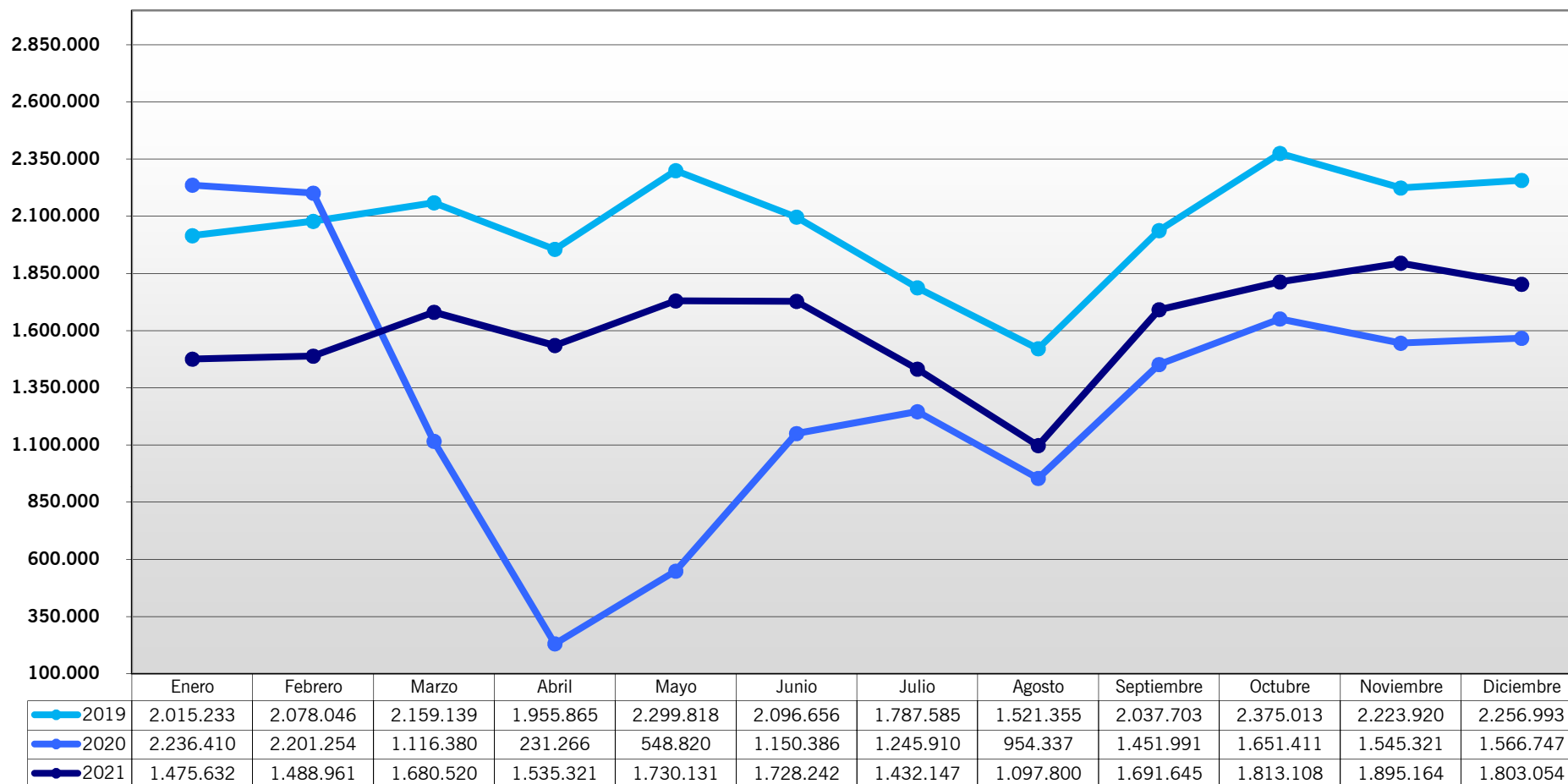


**ctb**bizkaiko garri partzuergoa
consorcio de transportes de bizkaia**CUOTA OCASIONAL CONSORCIADO**

	Viajes	Metro Bilbao		Línea 3		CUOTA OCASIONAL s/ Servicio Metro		
		2020	2021	2020	2021	2020	2021	Variación 20/21
Urtarrila	Enero	1,9%	1,3%	1,0%	0,9%	1,9%	1,3%	-31,1%
Otsaila	Febrero	1,9%	1,2%	1,0%	0,8%	1,9%	1,2%	-35,6%
Martxoa	Marzo	1,7%	1,4%	1,0%	0,8%	1,6%	1,3%	-19,9%
Apirila	Abril	1,5%	1,4%	1,3%	0,9%	1,4%	1,4%	-5,7%
Maiatza	Mayo	1,8%	1,5%	1,4%	0,9%	1,8%	1,4%	-20,1%
Ekaina	Junio	1,7%	1,8%	1,0%	1,0%	1,6%	1,7%	5,4%
Uztaila	Julio	2,0%	2,3%	1,1%	1,3%	2,0%	2,3%	14,5%
Abuztua	Agosto	2,4%	3,3%	1,3%	1,7%	2,3%	3,3%	40,5%
Iraila	Septiembre	1,7%	2,1%	1,0%	1,2%	1,6%	2,1%	27,0%
Urria	Octubre	1,5%	2,1%	0,8%	1,1%	1,4%	2,0%	43,7%
Azaroa	Noviembre	1,2%	1,8%	0,8%	1,0%	1,2%	1,7%	51,1%
Abendua	Diciembre	1,4%	1,9%	0,9%	1,1%	1,4%	1,9%	38,6%
		1,7%	1,8%	1,0%	1,0%	1,7%	1,8%	5,6%

	Viajes	CUOTA OCASIONAL s/ Transporte Público		
		2020	2021	Variación 20/21
Urtarrila	Enero	1,1%	0,7%	-34,1%
Otsaila	Febrero	1,0%	0,6%	-37,5%
Martxoa	Marzo	0,9%	0,7%	-20,5%
Apirila	Abril	0,8%	0,7%	-11,5%
Maiatza	Mayo	1,0%	0,8%	-25,1%
Ekaina	Junio	0,9%	0,9%	3,1%
Uztaila	Julio	1,1%	1,2%	12,9%
Abuztua	Agosto	1,2%	1,7%	38,4%
Iraila	Septiembre	0,9%	1,1%	26,4%
Urria	Octubre	0,8%	1,1%	44,4%
Azaroa	Noviembre	0,6%	1,0%	54,9%
Abendua	Diciembre	0,7%	1,0%	39,3%
		0,9%	1,0%	4,0%

BILBOBUS Bidaiariak - Viajes



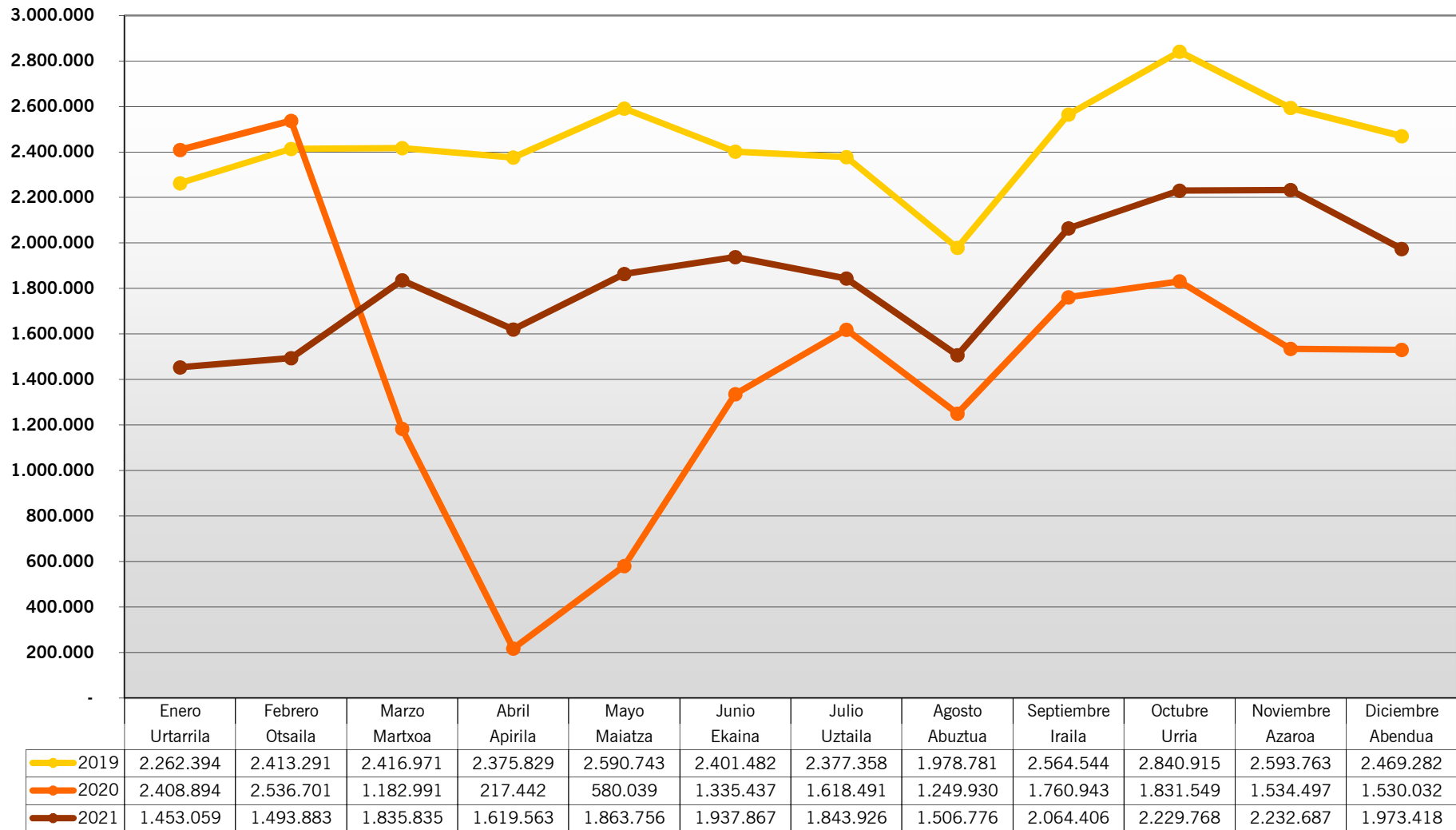
**ctb**bizkaiko garrio partzuergoa
consorcio de transportes de bizkaia**BILBOBUS**

Viajes		2019	2020	2021	Variación 20/21
Urtarrila	Enero	2.015.233	2.236.410	1.475.632	-34,02%
Otsaila	Febrero	2.078.046	2.201.254	1.488.961	-32,36%
Martxoa	Marzo	2.159.139	1.116.380	1.680.520	50,53%
Apirila	Abril	1.955.865	231.266	1.535.321	563,88%
Maiatza	Mayo	2.299.818	548.820	1.730.131	215,25%
Ekaina	Junio	2.096.656	1.150.386	1.728.242	50,23%
Uztaila	Julio	1.787.585	1.245.910	1.432.147	14,95%
Abuztua	Agosto	1.521.355	954.337	1.097.800	15,03%
Iraila	Septiembre	2.037.703	1.451.991	1.691.645	16,51%
Urria	Octubre	2.375.013	1.651.411	1.813.108	9,79%
Azaroa	Noviembre	2.223.920	1.545.321	1.895.164	22,64%
Abendua	Diciembre	2.256.993	1.566.747	1.803.054	15,08%
		24.807.326	15.900.233	19.371.725	21,83%

Enero 2019. Paros parciales los días: 2, 3, 7, 10, 14 y 17

Viajes Acumulados		2019	2020	2021	Variación 20/21
Urtarrila	Enero	2.015.233	2.236.410	1.475.632	-34,02%
Otsaila	Febrero	4.093.279	4.437.664	2.964.593	-33,19%
Martxoa	Marzo	6.252.418	5.554.044	4.645.113	-16,37%
Apirila	Abril	8.208.283	5.785.310	6.180.434	6,83%
Maiatza	Mayo	10.508.101	6.334.130	7.910.565	24,89%
Ekaina	Junio	12.604.757	7.484.516	9.638.807	28,78%
Uztaila	Julio	14.392.342	8.730.426	11.070.954	26,81%
Abuztua	Agosto	15.913.697	9.684.763	12.168.754	25,65%
Iraila	Septiembre	17.951.400	11.136.754	13.860.399	24,46%
Urria	Octubre	20.326.413	12.788.165	15.673.507	22,56%
Azaroa	Noviembre	22.550.333	14.333.486	17.568.671	22,57%
Abendua	Diciembre	24.807.326	15.900.233	19.371.725	21,83%

BIZKAIBUS Bidaiariak - Viajes



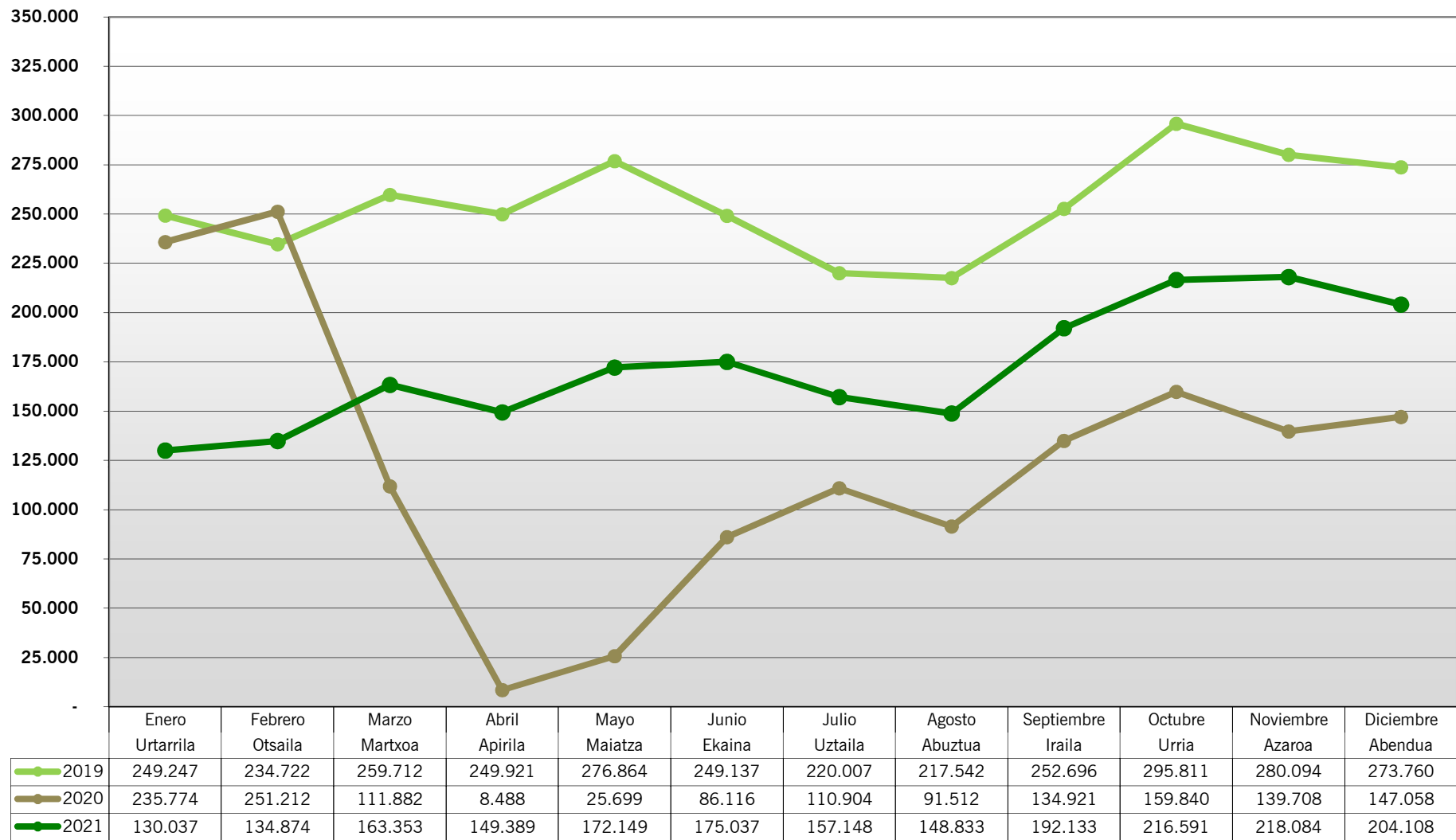
**ctb****bizkaiko garrio partzuergoa**
consorcio de transportes de bizkaia**BIZKAIBUS**

Viajes		2019	2020	2021	Variación 20/21
Urtarrila	Enero	2.262.394	2.408.894	1.453.059	-39,68%
Otsaila	Febrero	2.413.291	2.536.701	1.493.883	-41,11%
Martxoa	Marzo	2.416.971	1.182.991	1.835.835	55,19%
Apirila	Abril	2.375.829	217.442	1.619.563	644,83%
Maiatza	Mayo	2.590.743	580.039	1.863.756	221,32%
Ekaina	Junio	2.401.482	1.335.437	1.937.867	45,11%
Uztaila	Julio	2.377.358	1.618.491	1.843.926	13,93%
Abuztua	Agosto	1.978.781	1.249.930	1.506.776	20,55%
Iraila	Septiembre	2.564.544	1.760.943	2.064.406	17,23%
Urria	Octubre	2.840.915	1.831.549	2.229.768	21,74%
Azaroa	Noviembre	2.593.763	1.534.497	2.232.687	45,50%
Abendua	Diciembre	2.469.282	1.530.032	1.973.418	28,98%
		29.285.353	17.786.946	22.054.944	24,00%

Enero 2019. Paros parciales los días: 7, 8, 14, 17 y 21

Viajes Acumulados		2019	2020	2021	Variación 20/21
Urtarrila	Enero	2.262.394	2.408.894	1.453.059	-39,68%
Otsaila	Febrero	4.675.685	4.945.595	2.946.942	-40,41%
Martxoa	Marzo	7.092.656	6.128.586	4.782.777	-21,96%
Apirila	Abril	9.468.485	6.346.028	6.402.340	0,89%
Maiatza	Mayo	12.059.228	6.926.067	8.266.096	19,35%
Ekaina	Junio	14.460.710	8.261.504	10.203.963	23,51%
Uztaila	Julio	16.838.068	9.879.995	12.047.889	21,94%
Abuztua	Agosto	18.816.849	11.129.925	13.554.665	21,79%
Iraila	Septiembre	21.381.393	12.890.868	15.619.071	21,16%
Urria	Octubre	24.222.308	14.722.417	17.848.839	21,24%
Azaroa	Noviembre	26.816.071	16.256.914	20.081.526	23,53%
Abendua	Diciembre	29.285.353	17.786.946	22.054.944	24,00%

EUSKOTRAN Bidaiariak - Viajes

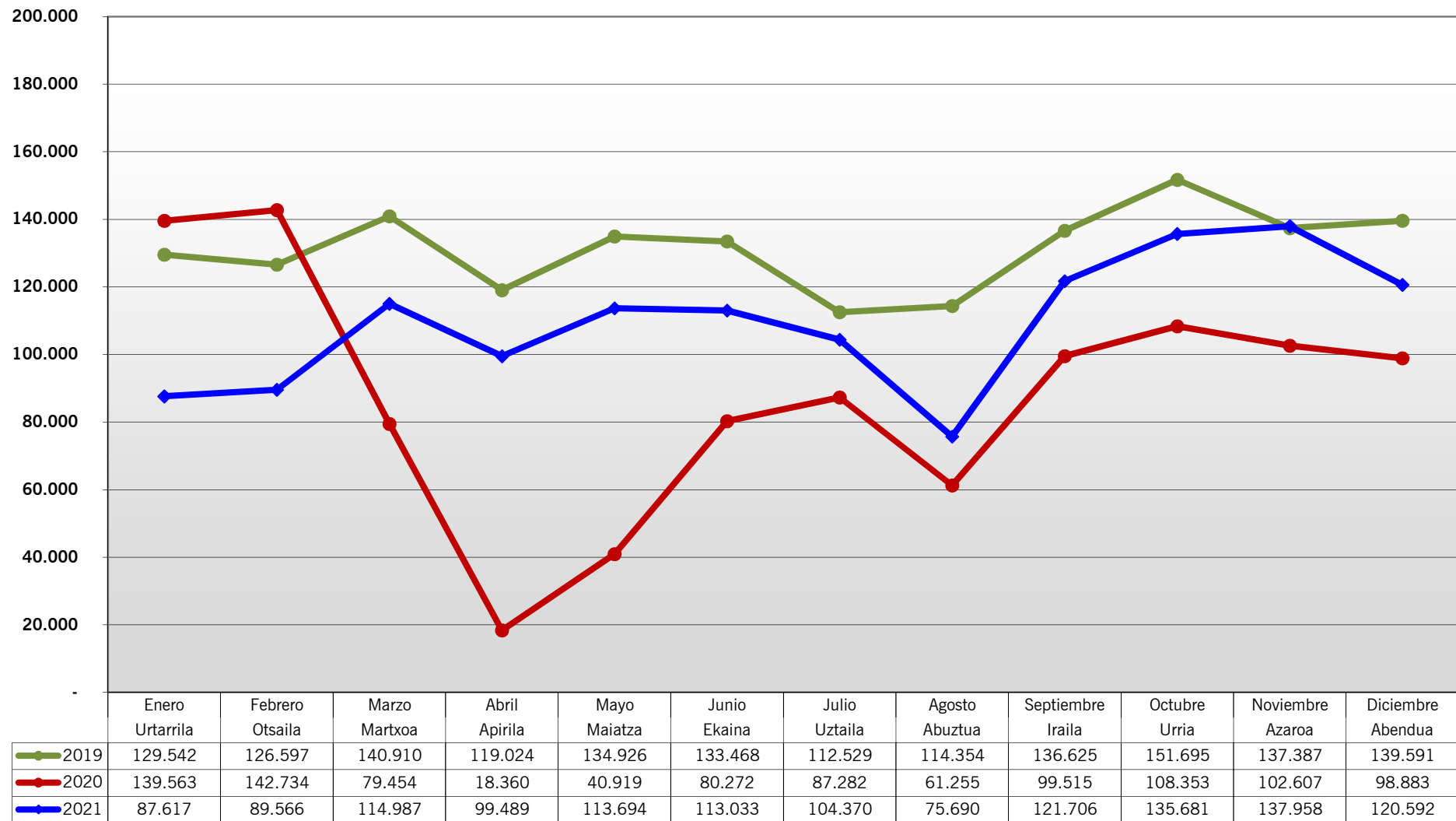


**ctb**bizkaiko garrio partzuergoa
consorcio de transportes de bizkaia**EUSKOTRAN**

Viajes		2019	2020	2021	Variación 20/21
Urtarrila	Enero	249.247	235.774	130.037	-44,85%
Otsaila	Febrero	234.722	251.212	134.874	-46,31%
Martxoa	Marzo	259.712	111.882	163.353	46,00%
Apirila	Abril	249.921	8.488	149.389	1660,00%
Maiatza	Mayo	276.864	25.699	172.149	569,87%
Ekaina	Junio	249.137	86.116	175.037	103,26%
Uztaila	Julio	220.007	110.904	157.148	41,70%
Abuztua	Agosto	217.542	91.512	148.833	62,64%
Iraila	Septiembre	252.696	134.921	192.133	42,40%
Urria	Octubre	295.811	159.840	216.591	35,50%
Azaroa	Noviembre	280.094	139.708	218.084	56,10%
Abendua	Diciembre	273.760	147.058	204.108	38,79%
		3.059.513	1.503.114	2.061.736	37,16%

Viajes Acumulados		2019	2020	2021	Variación 20/21
Urtarrila	Enero	249.247	235.774	130.037	-44,85%
Otsaila	Febrero	483.969	486.986	264.911	-45,60%
Martxoa	Marzo	743.681	598.868	428.264	-28,49%
Apirila	Abril	993.602	607.356	577.653	-4,89%
Maiatza	Mayo	1.270.466	633.055	749.802	18,44%
Ekaina	Junio	1.519.603	719.171	924.839	28,60%
Uztaila	Julio	1.739.610	830.075	1.081.987	30,35%
Abuztua	Agosto	1.957.152	921.587	1.230.820	33,55%
Iraila	Septiembre	2.209.848	1.056.508	1.422.953	34,68%
Urria	Octubre	2.505.659	1.216.348	1.639.544	34,79%
Azaroa	Noviembre	2.785.753	1.356.056	1.857.628	36,99%
Abendua	Diciembre	3.059.513	1.503.114	2.061.736	37,16%

EUSKOTREN TXORIERRI Bidaiariak - Viajes





bizkaiko garrio partzuergoa
consorcio de transportes de bizkaia

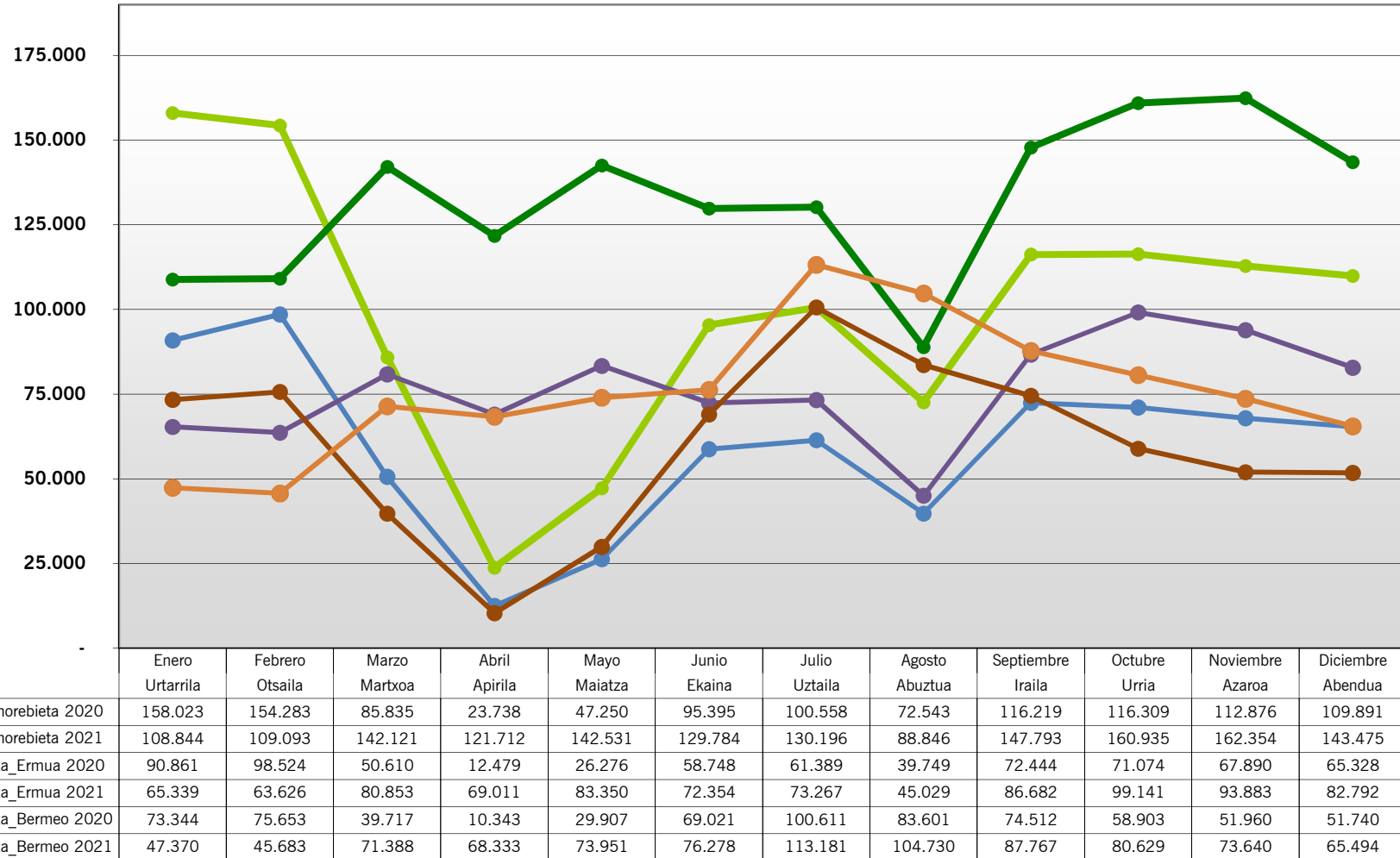
EUSKOTREN TXORIERRI

Viajes		2019	2020	2021	Variación 20/21
Urtarrila	Enero	129.542	139.563	87.617	-37,22%
Otsaila	Febrero	126.597	142.734	89.566	-37,25%
Martxoa	Marzo	140.910	79.454	114.987	44,72%
Apirila	Abril	119.024	18.360	99.489	441,88%
Maiatza	Mayo	134.926	40.919	113.694	177,85%
Ekaina	Junio	133.468	80.272	113.033	40,81%
Uztaila	Julio	112.529	87.282	104.370	19,58%
Abuztua	Agosto	114.354	61.255	75.690	23,57%
Iraila	Septiembre	136.625	99.515	121.706	22,30%
Urria	Octubre	151.695	108.353	135.681	25,22%
Azaroa	Noviembre	137.387	102.607	137.958	34,45%
Abendua	Diciembre	139.591	98.883	120.592	21,95%
		1.576.648	1.059.197	1.314.383	24,09%

Viajes Acumulados		2019	2020	2021	Variación 20/21
Urtarrila	Enero	129.542	139.563	87.617	-37,22%
Otsaila	Febrero	256.139	282.297	177.183	-37,24%
Martxoa	Marzo	397.049	361.751	292.170	-19,23%
Apirila	Abril	516.073	380.111	391.659	3,04%
Maiatza	Mayo	650.999	421.030	505.353	20,03%
Ekaina	Junio	784.467	501.302	618.386	23,36%
Uztaila	Julio	896.996	588.584	722.756	22,80%
Abuztua	Agosto	1.011.350	649.839	798.446	22,87%
Iraila	Septiembre	1.147.975	749.354	920.152	22,79%
Urria	Octubre	1.299.670	857.707	1.055.833	23,10%
Azaroa	Noviembre	1.437.057	960.314	1.193.791	24,31%
Abendua	Diciembre	1.576.648	1.059.197	1.314.383	24,09%

EUSKOTREN BILBAO-BERMEO-ERMUA

Bidaiariak - Viajes



**ctb**bizkaiko garrio partzuergoa
consorcio de transportes de bizkaia**EUSKOTREN BILBAO-AMOREBIETA**

Viajes		2019	2020	2021	Variación 20/21
Urtarrila	Enero	159.663	158.023	108.844	-31,12%
Otsaila	Febrero	152.760	154.283	109.093	-29,29%
Martxoa	Marzo	165.793	85.835	142.121	65,57%
Apirila	Abril	141.835	23.738	121.712	412,73%
Maiatza	Mayo	162.278	47.250	142.531	201,65%
Ekaina	Junio	158.043	95.395	129.784	36,05%
Uztaila	Julio	138.655	100.558	130.196	29,47%
Abuztua	Agosto	133.230	72.543	88.846	22,47%
Iraila	Septiembre	171.392	116.219	147.793	27,17%
Urria	Octubre	186.262	116.309	160.935	38,37%
Azaroa	Noviembre	169.113	112.876	162.354	43,83%
Abendua	Diciembre	178.190	109.891	143.475	30,56%
		1.917.214	1.192.920	1.587.684	33,09%

Incluidos los datos de la Lanzadera al Hospital de Galdakao-Usansolo

Viajes Acumulados		2019	2020	2021	Variación 20/21
Urtarrila	Enero	159.663	158.023	108.844	-31,12%
Otsaila	Febrero	312.423	312.306	217.937	-30,22%
Martxoa	Marzo	478.216	398.141	360.058	-9,57%
Apirila	Abril	620.051	421.879	481.770	14,20%
Maiatza	Mayo	782.329	469.129	624.301	33,08%
Ekaina	Junio	940.372	564.524	754.085	33,58%
Uztaila	Julio	1.079.027	665.082	884.281	32,96%
Abuztua	Agosto	1.212.257	737.625	973.127	31,93%
Iraila	Septiembre	1.383.649	853.844	1.120.920	31,28%
Urria	Octubre	1.569.911	970.153	1.281.855	32,13%
Azaroa	Noviembre	1.739.024	1.083.029	1.444.209	33,35%
Abendua	Diciembre	1.917.214	1.192.920	1.587.684	33,09%

EUSKOTREN AMOREBIETA-ERMUA

Viajes		2019	2020	2021	Variación 20/21
Urtarrila	Enero	90.136	90.861	65.339	-28,09%
Otsaila	Febrero	91.868	98.524	63.626	-35,42%
Martxoa	Marzo	94.484	50.610	80.853	59,76%
Apirila	Abril	79.560	12.479	69.011	453,02%
Maiatza	Mayo	94.688	26.276	83.350	217,21%
Ekaina	Junio	90.131	58.748	72.354	23,16%
Uztaila	Julio	81.083	61.389	73.267	19,35%
Abuztua	Agosto	57.094	39.749	45.029	13,28%
Iraila	Septiembre	90.379	72.444	86.682	19,65%
Urria	Octubre	114.074	71.074	99.141	39,49%
Azaroa	Noviembre	94.832	67.890	93.883	38,29%
Abendua	Diciembre	103.452	65.328	82.792	26,73%
		1.081.781	715.372	915.327	27,95%

Viajes Acumulados		2019	2020	2021	Variación 20/21
Urtarrila	Enero	90.136	90.861	65.339	-28,09%
Otsaila	Febrero	182.004	189.385	128.965	-31,90%
Martxoa	Marzo	276.488	239.995	209.818	-12,57%
Apirila	Abril	356.048	252.474	278.829	10,44%
Maiatza	Mayo	450.736	278.750	362.179	29,93%
Ekaina	Junio	540.867	337.498	434.533	28,75%
Uztaila	Julio	621.950	398.887	507.800	27,30%
Abuztua	Agosto	679.044	438.636	552.829	26,03%
Iraila	Septiembre	769.423	511.080	639.511	25,13%
Urria	Octubre	883.497	582.154	738.652	26,88%
Azaroa	Noviembre	978.329	650.044	832.535	28,07%
Abendua	Diciembre	1.081.781	715.372	915.327	27,95%

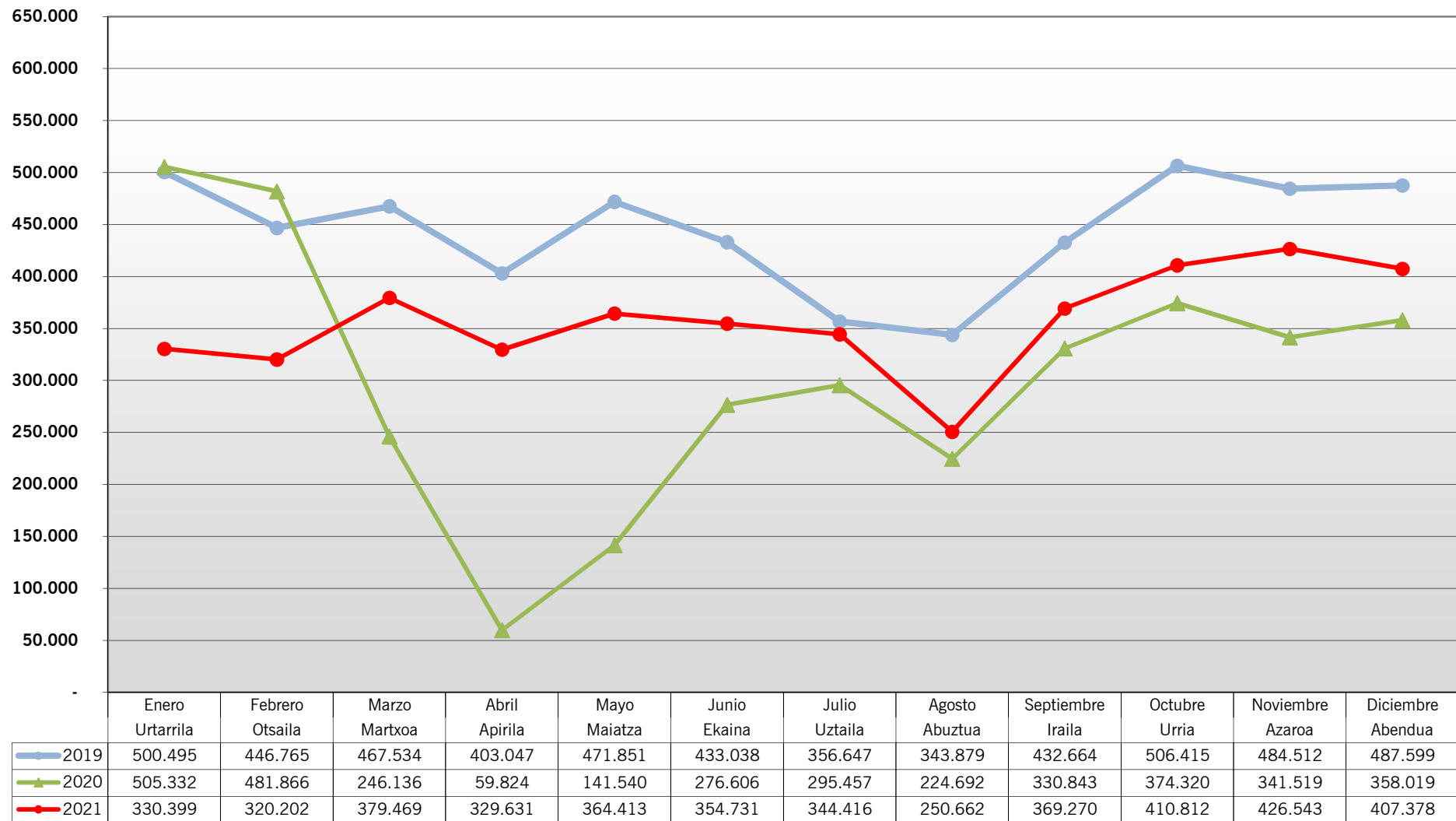
EUSKOTREN AMOREBIETA-BERMEO

Viajes		2019	2020	2021	Variación 20/21
Urtarrila	Enero	69.104	73.344	47.370	-35,41%
Otsaila	Febrero	71.367	75.653	45.683	-39,62%
Martxoa	Marzo	82.736	39.717	71.388	79,74%
Apirila	Abril	73.722	10.343	68.333	560,67%
Maiatza	Mayo	83.346	29.907	73.951	147,27%
Ekaina	Junio	107.241	69.021	76.278	10,51%
Uztaila	Julio	130.301	100.611	113.181	12,49%
Abuztua	Agosto	121.064	83.601	104.730	25,27%
Iraila	Septiembre	88.873	74.512	87.767	17,79%
Urria	Octubre	85.819	58.903	80.629	36,88%
Azaroa	Noviembre	67.631	51.960	73.640	41,72%
Abendua	Diciembre	65.895	51.740	65.494	26,58%
		1.047.099	719.312	908.444	26,29%

Viajes Acumulados		2019	2020	2021	Variación 20/21
Urtarrila	Enero	69.104	73.344	47.370	-35,41%
Otsaila	Febrero	140.471	148.997	93.053	-37,55%
Martxoa	Marzo	223.207	188.714	164.441	-12,86%
Apirila	Abril	296.929	199.057	232.774	16,94%
Maiatza	Mayo	380.275	228.964	306.725	33,96%
Ekaina	Junio	487.516	297.985	383.003	28,53%
Uztaila	Julio	617.817	398.596	496.184	24,48%
Abuztua	Agosto	738.881	482.197	600.914	24,62%
Iraila	Septiembre	827.754	556.709	688.681	23,71%
Urria	Octubre	913.573	615.612	769.310	24,97%
Azaroa	Noviembre	981.204	667.572	842.950	26,27%
Abendua	Diciembre	1.047.099	719.312	908.444	26,29%

Datos pendientes de confirmar

LÍNEA 3 SERVICIO METRO Bidaiariak - Viajes

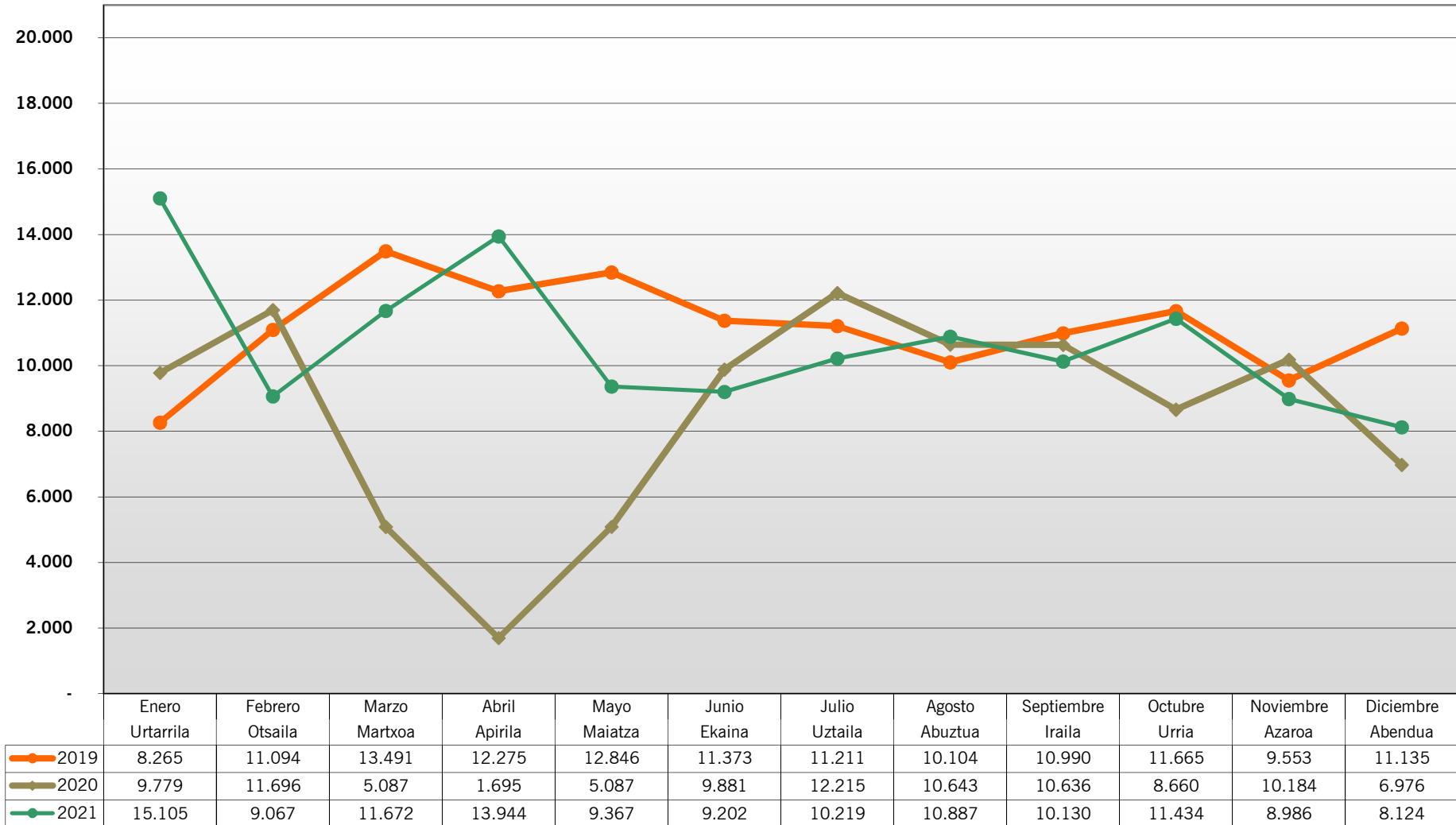


**ctb**bizkaiko garrio partzuergoa
consorcio de transportes de bizkaia**L3 SERVICIO METRO**

Viajes		2019	2020	2021	Variación 20/21
Urtarrila	Enero	500.495	505.332	330.399	-34,62%
Otsaila	Febrero	446.765	481.866	320.202	-33,55%
Martxoa	Marzo	467.534	246.136	379.469	54,17%
Apirila	Abril	403.047	59.824	329.631	451,00%
Maiatza	Mayo	471.851	141.540	364.413	157,46%
Ekaina	Junio	433.038	276.606	354.731	28,24%
Uztaila	Julio	356.647	295.457	344.416	16,57%
Abuztua	Agosto	343.879	224.692	250.662	11,56%
Iraila	Septiembre	432.664	330.843	369.270	11,61%
Urria	Octubre	506.415	374.320	410.812	9,75%
Azaroa	Noviembre	484.512	341.519	426.543	24,90%
Abendua	Diciembre	487.599	358.019	407.378	13,79%
		5.334.446	3.636.154	4.287.926	17,92%

Viajes Acumulados		2019	2020	2021	Variación 20/21
Urtarrila	Enero	500.495	505.332	330.399	-34,62%
Otsaila	Febrero	947.260	987.198	650.601	-34,10%
Martxoa	Marzo	1.414.794	1.233.334	1.030.070	-16,48%
Apirila	Abril	1.817.841	1.293.158	1.359.701	5,15%
Maiatza	Mayo	2.289.692	1.434.698	1.724.114	20,17%
Ekaina	Junio	2.722.730	1.711.304	2.078.845	21,48%
Uztaila	Julio	3.079.377	2.006.761	2.423.261	20,75%
Abuztua	Agosto	3.423.256	2.231.453	2.673.923	19,83%
Iraila	Septiembre	3.855.920	2.562.296	3.043.193	18,77%
Urria	Octubre	4.362.335	2.936.616	3.454.005	17,62%
Azaroa	Noviembre	4.846.847	3.278.135	3.880.548	18,38%
Abendua	Diciembre	5.334.446	3.636.154	4.287.926	17,92%

FUNICULAR DE LARREINETA Bidaiariak - Viajes

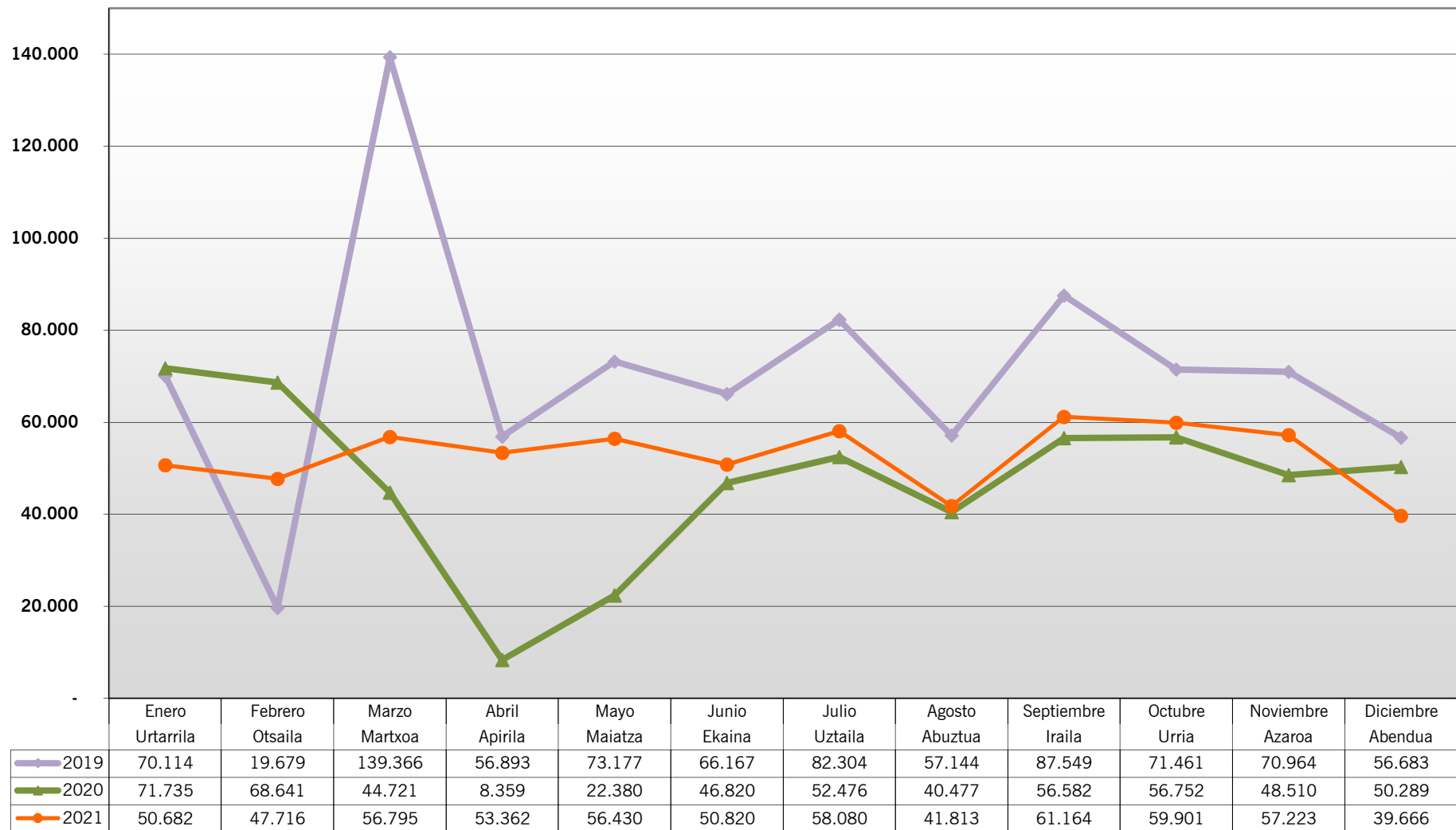


**ctb**bizkaiko garrio partzuergoa
consorcio de transportes de bizkaia**FUNICULAR DE LARREINETA**

Viajes		2019	2020	2021	Variación 20/21
Urtarrila	Enero	8.265	9.779	15.105	54,46%
Otsaila	Febrero	11.094	11.696	9.067	-22,48%
Martxoa	Marzo	13.491	5.087	11.672	129,45%
Apirila	Abril	12.275	1.695	13.944	722,65%
Maiatza	Mayo	12.846	5.087	9.367	84,14%
Ekaina	Junio	11.373	9.881	9.202	-6,87%
Uztaila	Julio	11.211	12.215	10.219	-16,34%
Abuztua	Agosto	10.104	10.643	10.887	2,29%
Iraila	Septiembre	10.990	10.636	10.130	-4,76%
Urria	Octubre	11.665	8.660	11.434	32,03%
Azaroa	Noviembre	9.553	10.184	8.986	-11,76%
Abendua	Diciembre	11.135	6.976	8.124	16,46%
		134.002	102.539	128.137	24,96%

Viajes Acumulados		2019	2020	2021	Variación 20/21
Urtarrila	Enero	8.265	9.779	15.105	54,46%
Otsaila	Febrero	19.359	21.475	24.172	12,56%
Martxoa	Marzo	32.850	26.562	35.844	34,94%
Apirila	Abril	45.125	28.257	49.788	76,20%
Maiatza	Mayo	57.971	33.344	59.155	77,41%
Ekaina	Junio	69.344	43.225	68.357	58,14%
Uztaila	Julio	80.555	55.440	78.576	41,73%
Abuztua	Agosto	90.659	66.083	89.463	35,38%
Iraila	Septiembre	101.649	76.719	99.593	29,82%
Urria	Octubre	113.314	85.379	111.027	30,04%
Azaroa	Noviembre	122.867	95.563	120.013	25,59%
Abendua	Diciembre	134.002	102.539	128.137	24,96%

FEVE Bidaariak - Viajes



**ctb**bizkaiko garrio partzuergoa
consorcio de transportes de bizkaia**FEVE**

Viajes		2019	2020	2021	Variación 20/21
Urtarrila	Enero	70.114	71.735	50.682	-29,35%
Otsaila	Febrero	19.679	68.641	47.716	-30,48%
Martxoa	Marzo	139.366	44.721	56.795	27,00%
Apirila	Abril	56.893	8.359	53.362	538,38%
Maiatza	Mayo	73.177	22.380	56.430	152,14%
Ekaina	Junio	66.167	46.820	50.820	8,54%
Uztaila	Julio	82.304	52.476	58.080	10,68%
Abuztua	Agosto	57.144	40.477	41.813	3,30%
Iraila	Septiembre	87.549	56.582	61.164	8,10%
Urria	Octubre	71.461	56.752	59.901	5,55%
Azaroa	Noviembre	70.964	48.510	57.223	17,96%
Abendua	Diciembre	56.683	50.289	39.666	-21,12%
		851.501	567.742	633.652	11,61%

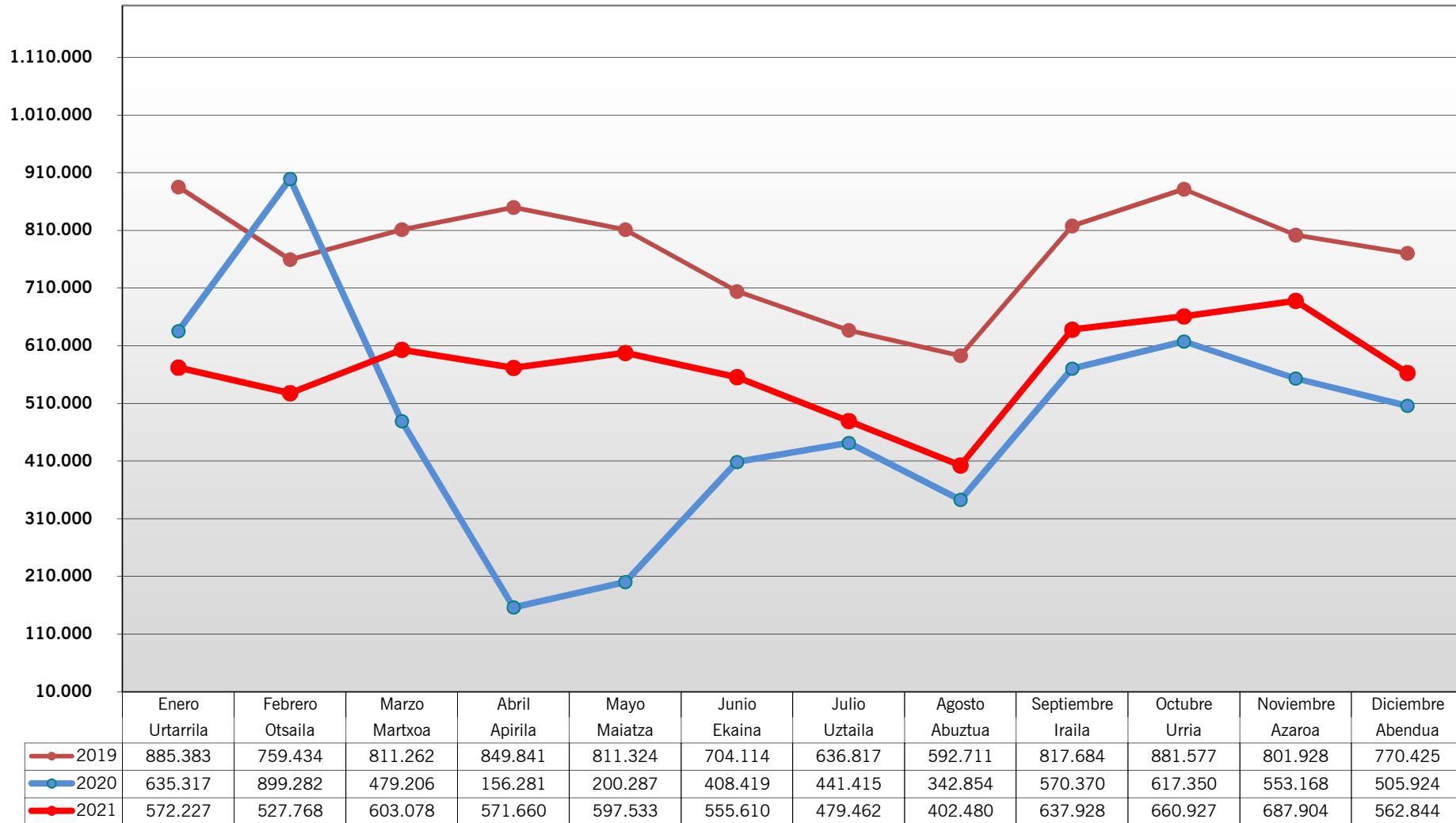
Engloban los datos de cercanía zonificada Bilbao-Balmaseda

y los del tramo regional zonificado hasta Carranza

En febrero 2019 se produce problema de transmisión de datos que se acumulan en marzo 2019

Viajes Acumulados		2019	2020	2021	Variación 20/21
Urtarrila	Enero	70.114	71.735	50.682	-29,35%
Otsaila	Febrero	89.793	140.376	98.398	-29,90%
Martxoa	Marzo	229.159	185.097	155.193	-16,16%
Apirila	Abril	286.052	193.456	208.555	7,80%
Maiatza	Mayo	359.229	215.836	264.985	22,77%
Ekaina	Junio	425.396	262.656	315.805	20,24%
Uztaila	Julio	507.700	315.132	373.885	18,64%
Abuztua	Agosto	564.844	355.609	415.698	16,90%
Iraila	Septiembre	652.393	412.191	476.862	15,69%
Urria	Octubre	723.854	468.943	536.763	14,46%
Azaroa	Noviembre	794.818	517.453	593.986	14,79%
Abendua	Diciembre	851.501	567.742	633.652	11,61%

RENFE Bidaiariak - Viajes

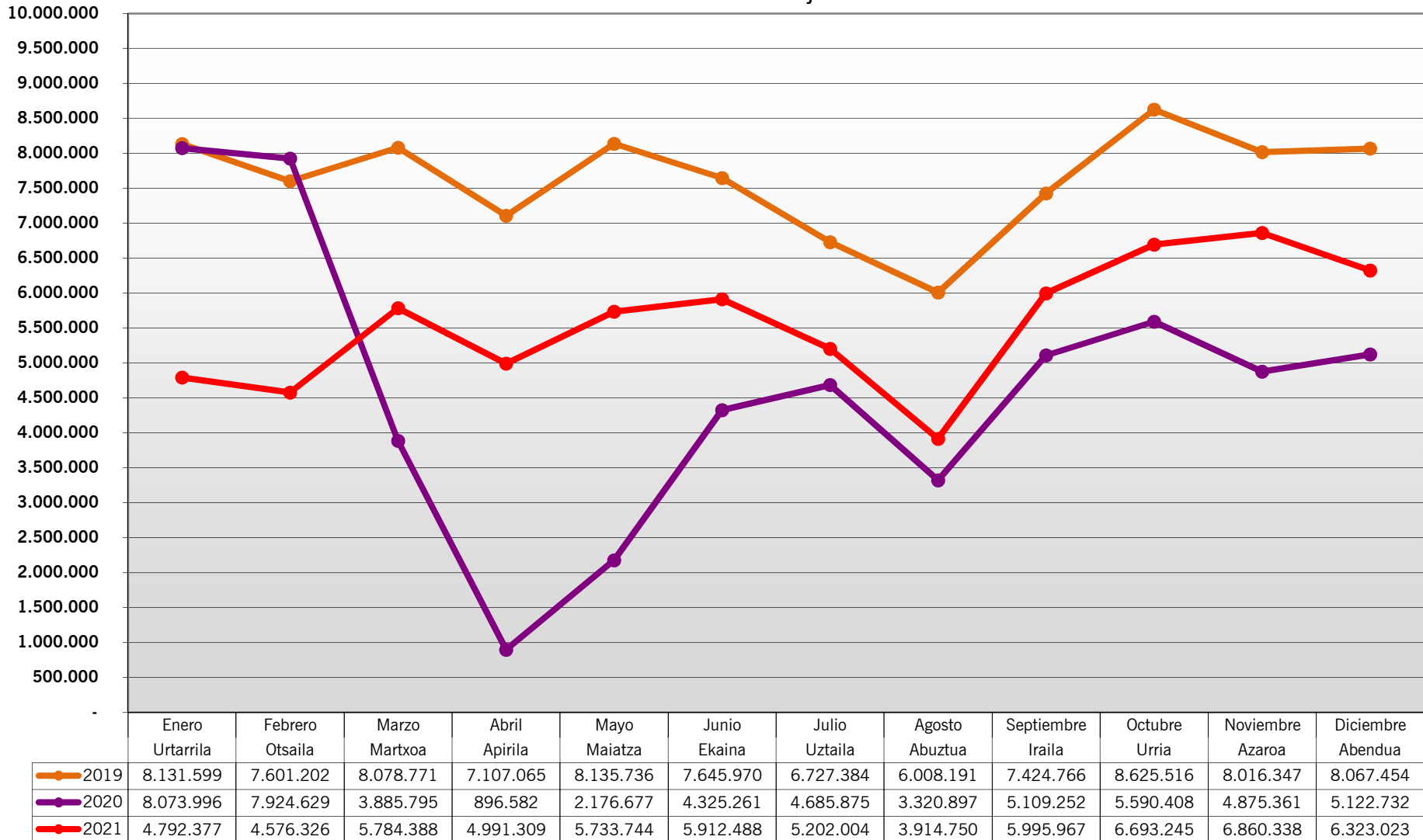


**ctb**bizkaiko garrio partzuergoa
consorcio de transportes de bizkaia**RENFE**

Viajes		2019	2020	2021	Variación 20/21
Urtarrila	Enero	885.383	635.317	572.227	-9,93%
Otsaila	Febrero	759.434	899.282	527.768	-41,31%
Martxoa	Marzo	811.262	479.206	603.078	25,85%
Apirila	Abril	849.841	156.281	571.660	265,79%
Maiatza	Mayo	811.324	200.287	597.533	198,34%
Ekaina	Junio	704.114	408.419	555.610	36,04%
Uztaila	Julio	636.817	441.415	479.462	8,62%
Abuztua	Agosto	592.711	342.854	402.480	17,39%
Iraila	Septiembre	817.684	570.370	637.928	11,84%
Urria	Octubre	881.577	617.350	660.927	7,06%
Azaroa	Noviembre	801.928	553.168	687.904	24,36%
Abendua	Diciembre	770.425	505.924	562.844	11,25%
		9.322.500	5.809.873	6.859.421	18,06%

Viajes Acumulados		2019	2020	2021	Variación 20/21
Urtarrila	Enero	885.383	635.317	572.227	-9,93%
Otsaila	Febrero	1.644.817	1.534.599	1.099.995	-28,32%
Martxoa	Marzo	2.456.079	2.013.805	1.703.073	-15,43%
Apirila	Abril	3.305.920	2.170.086	2.274.733	4,82%
Maiatza	Mayo	4.117.244	2.370.373	2.872.266	21,17%
Ekaina	Junio	4.821.358	2.778.792	3.427.876	23,36%
Uztaila	Julio	5.458.175	3.220.207	3.907.338	21,34%
Abuztua	Agosto	6.050.886	3.563.061	4.309.818	20,96%
Iraila	Septiembre	6.868.570	4.133.431	4.947.746	19,70%
Urria	Octubre	7.750.147	4.750.781	5.608.673	18,06%
Azaroa	Noviembre	8.552.075	5.303.949	6.296.577	18,71%
Abendua	Diciembre	9.322.500	5.809.873	6.859.421	18,06%

METRO BILBAO Bidaiariak - Viajes



**ctb**bizkaiko garrio partzuergoa
consorcio de transportes de bizkaia**METRO**

Viajes		2019	2020	2021	Variación 20/21
Urtarrila	Enero	8.131.599	8.073.996	4.792.377	-40,64%
Otsaila	Febrero	7.601.202	7.924.629	4.576.326	-42,25%
Martxoa	Marzo	8.078.771	3.885.795	5.784.388	48,86%
Apirila	Abril	7.107.065	896.582	4.991.309	456,70%
Maiatza	Mayo	8.135.736	2.176.677	5.733.744	163,42%
Ekaina	Junio	7.645.970	4.325.261	5.912.488	36,70%
Uztaila	Julio	6.727.384	4.685.875	5.202.004	11,01%
Abuztua	Agosto	6.008.191	3.320.897	3.914.750	17,88%
Iraila	Septiembre	7.424.766	5.109.252	5.995.967	17,36%
Urria	Octubre	8.625.516	5.590.408	6.693.245	19,73%
Azaroa	Noviembre	8.016.347	4.875.361	6.860.338	40,71%
Abendua	Diciembre	8.067.454	5.122.732	6.323.023	23,43%
		91.570.001	55.987.465	66.779.959	19,28%

Viajes Acumulados		2019	2020	2021	Variación 20/21
Urtarrila	Enero	8.131.599	8.073.996	4.792.377	-40,64%
Otsaila	Febrero	15.732.801	15.998.625	9.368.703	-41,44%
Martxoa	Marzo	23.811.572	19.884.420	15.153.091	-23,79%
Apirila	Abril	30.918.637	20.781.002	20.144.400	-3,06%
Maiatza	Mayo	39.054.373	22.957.679	25.878.144	12,72%
Ekaina	Junio	46.700.343	27.282.940	31.790.632	16,52%
Uztaila	Julio	53.427.727	31.968.815	36.992.636	15,71%
Abuztua	Agosto	59.435.918	35.289.712	40.907.386	15,92%
Iraila	Septiembre	66.860.684	40.398.964	46.903.353	16,10%
Urria	Octubre	75.486.200	45.989.372	53.596.598	16,54%
Azaroa	Noviembre	83.502.547	50.864.733	60.456.936	18,86%
Abendua	Diciembre	91.570.001	55.987.465	66.779.959	19,28%

TOTAL SERVICIO METRO (L1, L2, L3) - Bidaiariak - Viajes



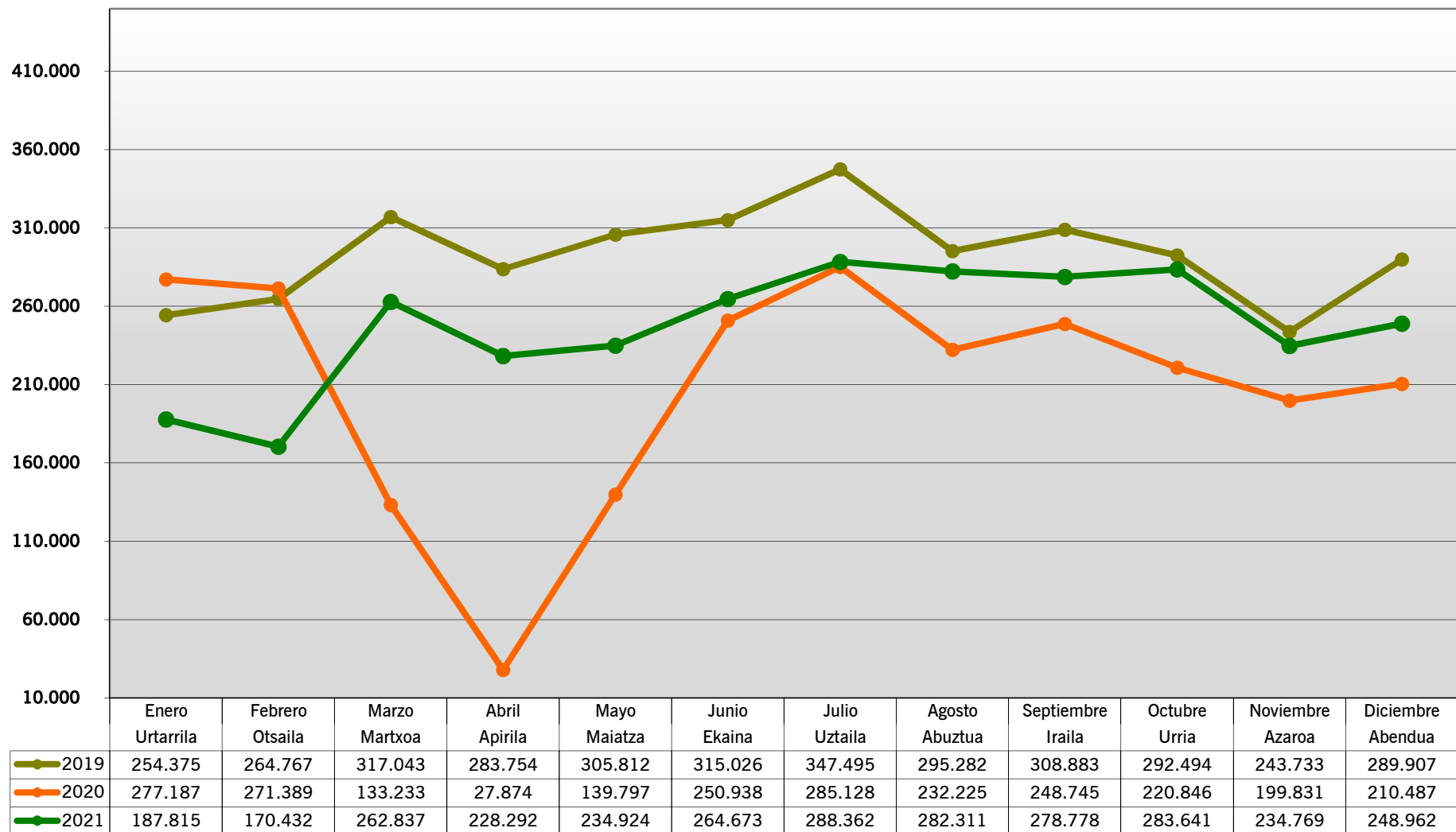
**ctb**bizkaiko garri partzuergoa
consorcio de transportes de bizkaia**SERVICIO METRO (L1, L2, L3)**

Viajes		2019	2020	2021	Variación 20/21
Urtarrila	Enero	8.632.094	8.579.328	5.122.776	-40,29%
Otsaila	Febrero	8.047.967	8.406.495	4.896.528	-41,75%
Martxoa	Marzo	8.546.305	4.131.931	6.163.857	49,18%
Apirila	Abril	7.510.112	956.406	5.320.940	456,35%
Maiatza	Mayo	8.607.587	2.318.217	6.098.157	163,05%
Ekaina	Junio	8.079.008	4.601.867	6.267.219	36,19%
Uztaila	Julio	7.084.031	4.981.332	5.546.420	11,34%
Abuztua	Agosto	6.352.070	3.545.589	4.165.412	17,48%
Iraila	Septiembre	7.857.430	5.440.095	6.365.237	17,01%
Urria	Octubre	9.131.931	5.964.728	7.104.057	19,10%
Azaroa	Noviembre	8.500.859	5.216.880	7.286.881	39,68%
Abendua	Diciembre	8.555.053	5.480.751	6.730.401	22,80%
		96.904.447	59.623.619	71.067.885	19,19%

Viajes Acumulados		2019	2020	2021	Variación 20/21
Urtarrila	Enero	8.632.094	8.579.328	5.122.776	-40,29%
Otsaila	Febrero	16.680.061	16.985.823	10.019.304	-41,01%
Martxoa	Marzo	25.226.366	21.117.754	16.183.161	-23,37%
Apirila	Abril	32.736.478	22.074.160	21.504.101	-2,58%
Maiatza	Mayo	41.344.065	24.392.377	27.602.258	13,16%
Ekaina	Junio	49.423.073	28.994.244	33.869.477	16,81%
Uztaila	Julio	56.507.104	33.975.576	39.415.897	16,01%
Abuztua	Agosto	62.859.174	37.521.165	43.581.309	16,15%
Iraila	Septiembre	70.716.604	42.961.260	49.946.546	16,26%
Urria	Octubre	79.848.535	48.925.988	57.050.603	16,61%
Azaroa	Noviembre	88.349.394	54.142.868	64.337.484	18,83%
Abendua	Diciembre	96.904.447	59.623.619	71.067.885	19,19%

BIZKAIKO ZUBIA

Bidaiariak - Viajes

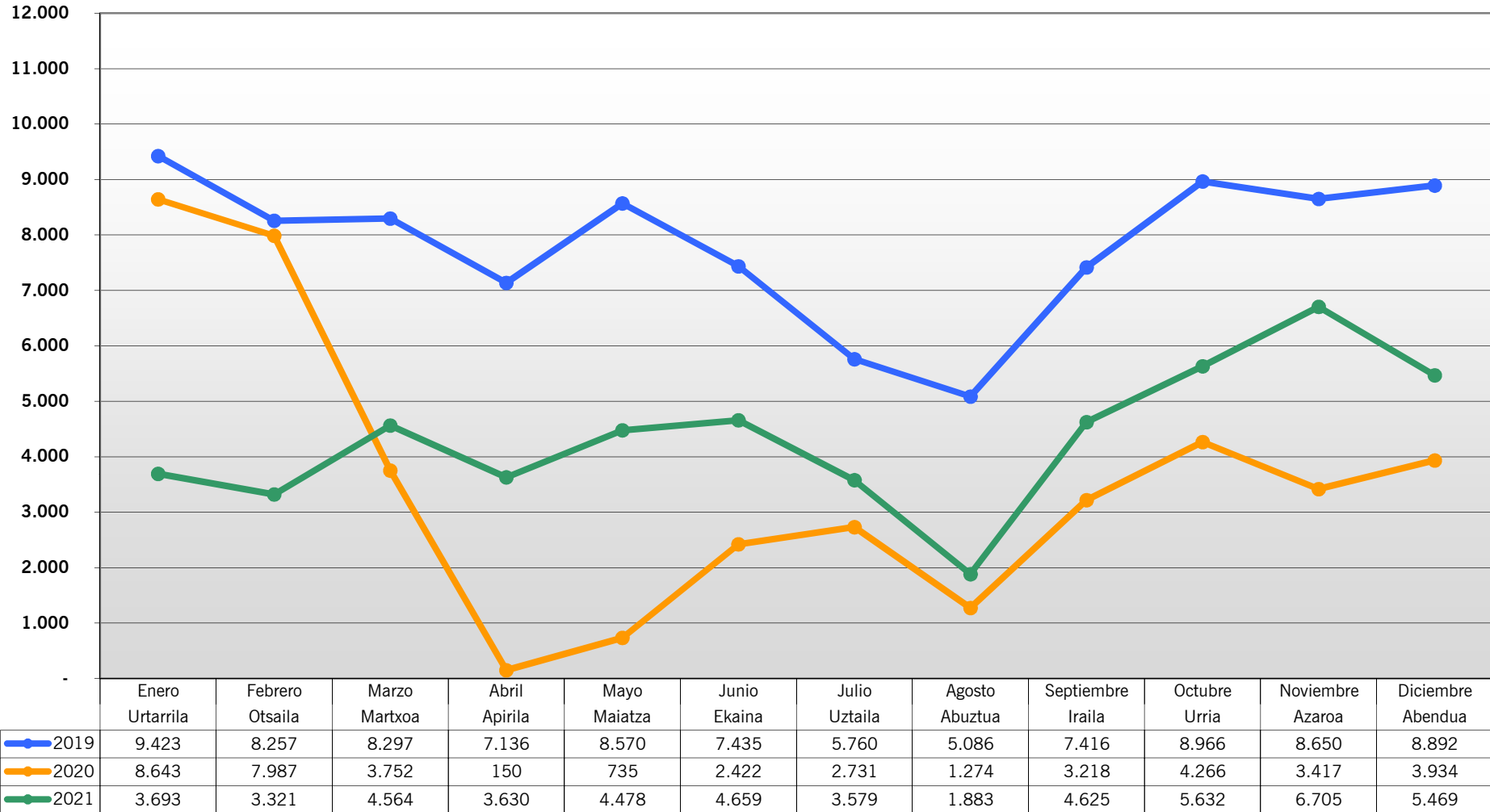


**ctb**bizkaiko garrio partzuergoa
consorcio de transportes de bizkaia**BIZKAIKO ZUBIA**

Viajes		2019	2020	2021	Variación 20/21
Urtarrila	Enero	254.375	277.187	187.815	-32,24%
Otsaila	Febrero	264.767	271.389	170.432	-37,20%
Martxoa	Marzo	317.043	133.233	262.837	97,28%
Apirila	Abril	283.754	27.874	228.292	719,01%
Maiatza	Mayo	305.812	139.797	234.924	68,05%
Ekaina	Junio	315.026	250.938	264.673	5,47%
Uztaila	Julio	347.495	285.128	288.362	1,13%
Abuztua	Agosto	295.282	232.225	282.311	21,57%
Iraila	Septiembre	308.883	248.745	278.778	12,07%
Urria	Octubre	292.494	220.846	283.641	28,43%
Azaroa	Noviembre	243.733	199.831	234.769	17,48%
Abendua	Diciembre	289.907	210.487	248.962	18,28%
		3.518.571	2.497.680	2.965.796	18,74%

Viajes Acumulados		2019	2020	2021	Variación 20/21
Urtarrila	Enero	254.375	277.187	187.815	-32,24%
Otsaila	Febrero	519.142	548.576	358.247	-34,70%
Martxoa	Marzo	836.185	681.809	621.084	-8,91%
Apirila	Abril	1.119.939	709.683	849.376	19,68%
Maiatza	Mayo	1.425.751	849.480	1.084.300	27,64%
Ekaina	Junio	1.740.777	1.100.418	1.348.973	22,59%
Uztaila	Julio	2.088.272	1.385.546	1.637.335	18,17%
Abuztua	Agosto	2.383.554	1.617.771	1.919.646	18,66%
Iraila	Septiembre	2.692.437	1.866.516	2.198.424	17,78%
Urria	Octubre	2.984.931	2.087.362	2.482.065	18,91%
Azaroa	Noviembre	3.228.664	2.287.193	2.716.834	18,78%
Abendua	Diciembre	3.518.571	2.497.680	2.965.796	18,74%

PARKING LEIOA Erabiltzaileak - Aparcamientos

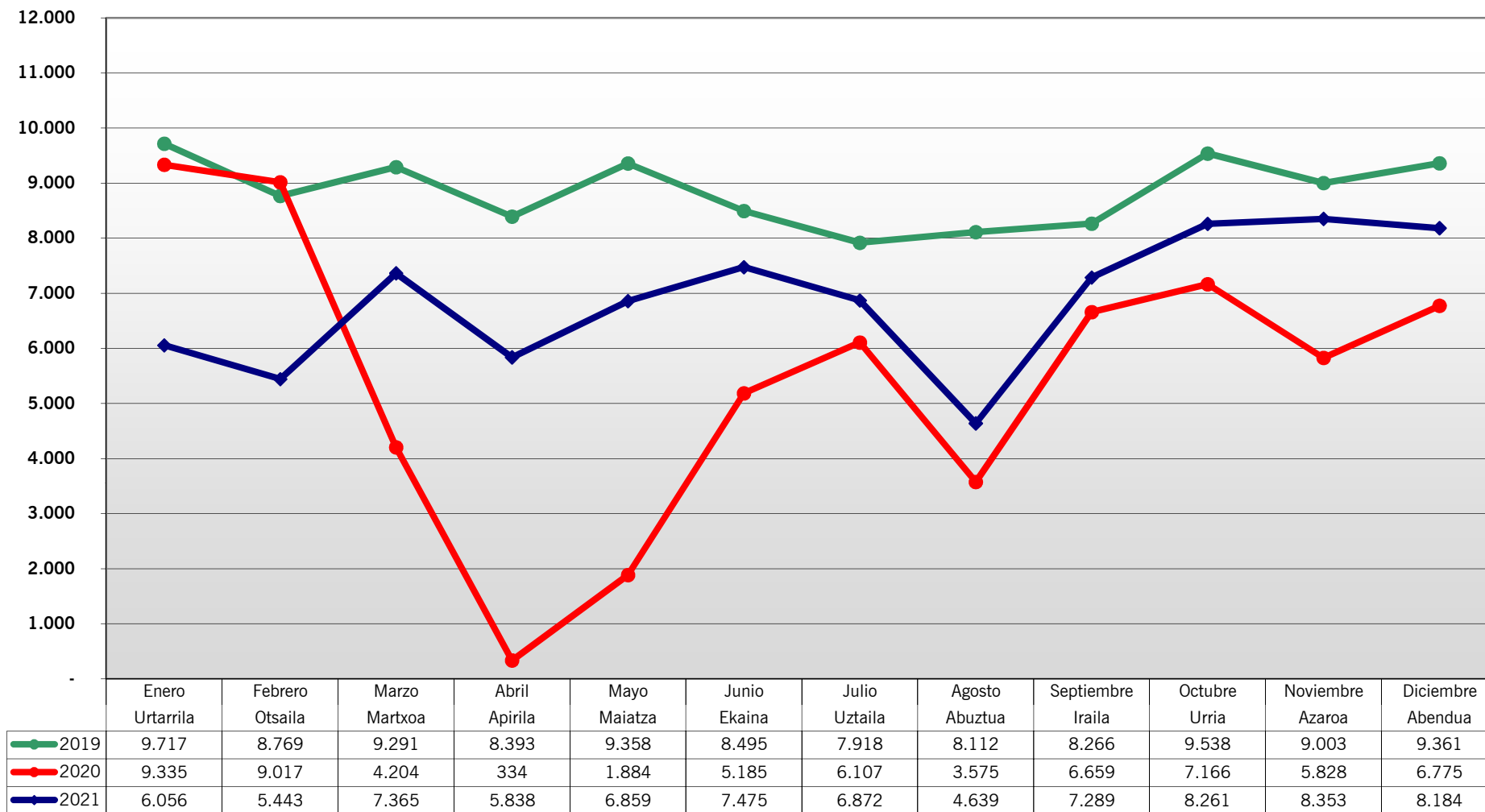


**ctb**bizkaiko garrio partzuergoa
consorcio de transportes de bizkaia**PARKING LEIOA**

Aparcamientos		2019	2020	2021	Variación 20/21
Urtarrila	Enero	9.423	8.643	3.693	-57,27%
Otsaila	Febrero	8.257	7.987	3.321	-58,42%
Martxoa	Marzo	8.297	3.752	4.564	21,64%
Apirila	Abril	7.136	150	3.630	2320,00%
Maiatza	Mayo	8.570	735	4.478	509,25%
Ekaina	Junio	7.435	2.422	4.659	92,36%
Uztaila	Julio	5.760	2.731	3.579	31,05%
Abuztua	Agosto	5.086	1.274	1.883	47,80%
Iraila	Septiembre	7.416	3.218	4.625	43,72%
Urria	Octubre	8.966	4.266	5.632	32,02%
Azaroa	Noviembre	8.650	3.417	6.705	96,22%
Abendua	Diciembre	8.892	3.934	5.469	39,02%
		93.888	42.529	52.238	22,83%

Aparcamientos Acumulados		2019	2020	2021	Variación 20/21
Urtarrila	Enero	9.423	8.643	3.693	-57,27%
Otsaila	Febrero	17.680	16.630	7.014	-57,82%
Martxoa	Marzo	25.977	20.382	11.578	-43,19%
Apirila	Abril	33.113	20.532	15.208	-25,93%
Maiatza	Mayo	41.683	21.267	19.686	-7,43%
Ekaina	Junio	49.118	23.689	24.345	2,77%
Uztaila	Julio	54.878	26.420	27.924	5,69%
Abuztua	Agosto	59.964	27.694	29.807	7,63%
Iraila	Septiembre	67.380	30.912	34.432	11,39%
Urria	Octubre	76.346	35.178	40.064	13,89%
Azaroa	Noviembre	84.996	38.595	46.769	21,18%
Abendua	Diciembre	93.888	42.529	52.238	22,83%

PARKING ETXEBARRI Erabiltzaileak - Aparcamientos



**ctb**

bizkaiko garrio partzuergoa
consorcio de transportes de bizkaia

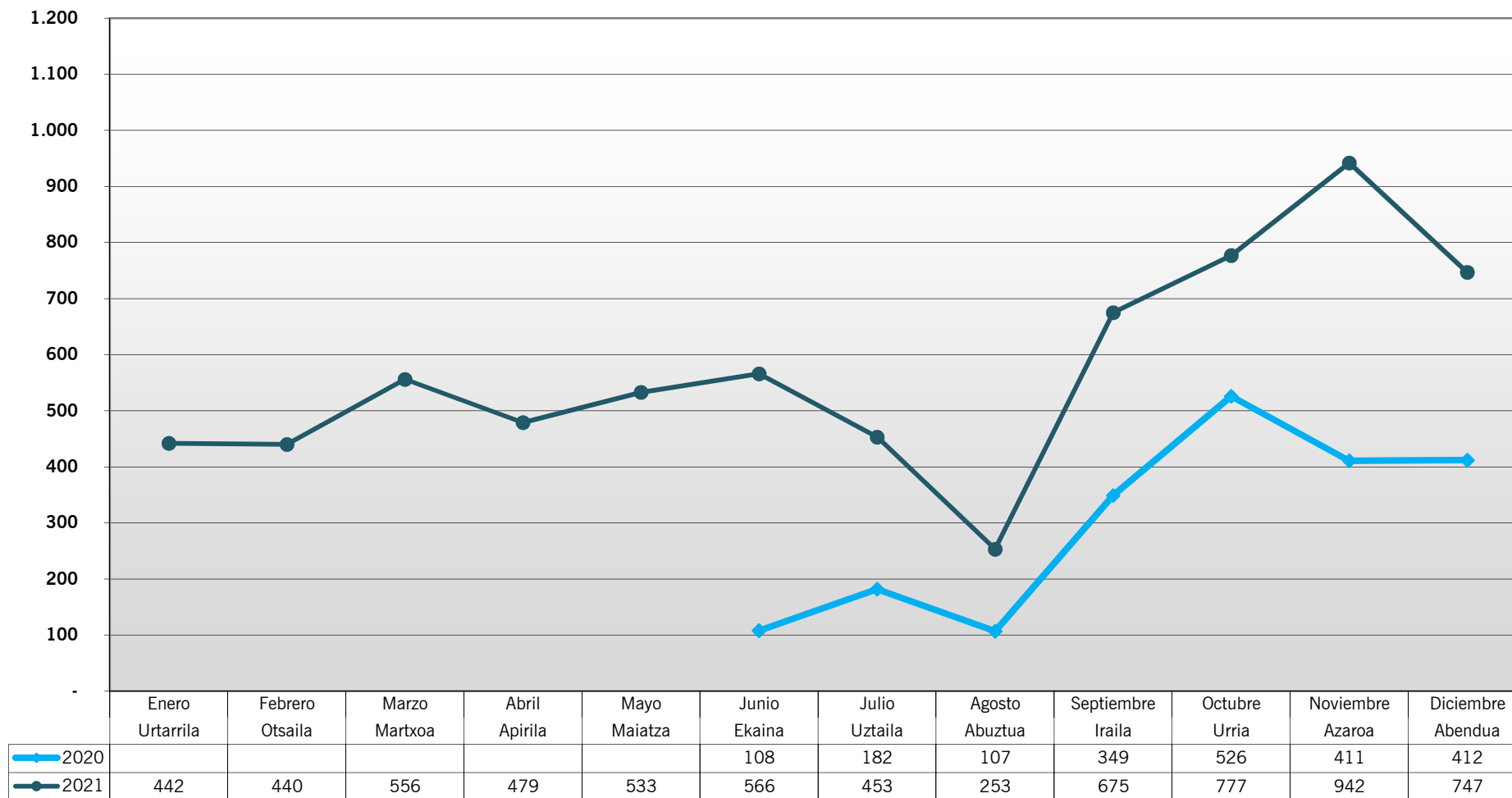
PARKING ETXEBARRI

Aparcamientos		2019	2020	2021	Variación 20/21
Urtarrila	Enero	9.717	9.335	6.056	-35,13%
Otsaila	Febrero	8.769	9.017	5.443	-39,64%
Martxoa	Marzo	9.291	4.204	7.365	75,19%
Apirila	Abril	8.393	334	5.838	1647,90%
Maiatza	Mayo	9.358	1.884	6.859	264,07%
Ekaina	Junio	8.495	5.185	7.475	44,17%
Uztaila	Julio	7.918	6.107	6.872	12,53%
Abuztua	Agosto	8.112	3.575	4.639	29,76%
Iraila	Septiembre	8.266	6.659	7.289	9,46%
Urria	Octubre	9.538	7.166	8.261	15,28%
Azaroa	Noviembre	9.003	5.828	8.353	43,33%
Abendua	Diciembre	9.361	6.775	8.184	20,80%
		106.221	66.069	82.634	25,07%

Aparcamientos Acumulados		2019	2020	2021	Variación 20/21
Urtarrila	Enero	9.717	9.335	6.056	-35,13%
Otsaila	Febrero	18.486	18.352	11.499	-37,34%
Martxoa	Marzo	27.777	22.556	18.864	-16,37%
Apirila	Abril	36.170	22.890	24.702	7,92%
Maiatza	Mayo	45.528	24.774	31.561	27,40%
Ekaina	Junio	54.023	29.959	39.036	30,30%
Uztaila	Julio	61.941	36.066	45.908	27,29%
Abuztua	Agosto	70.053	39.641	50.547	27,51%
Iraila	Septiembre	78.319	46.300	57.836	24,92%
Urria	Octubre	87.857	53.466	66.097	23,62%
Azaroa	Noviembre	96.860	59.294	74.450	25,56%
Abendua	Diciembre	106.221	66.069	82.634	25,07%

PARKING IBARBENGOA

Erabiltzaileak - Aparcamientos



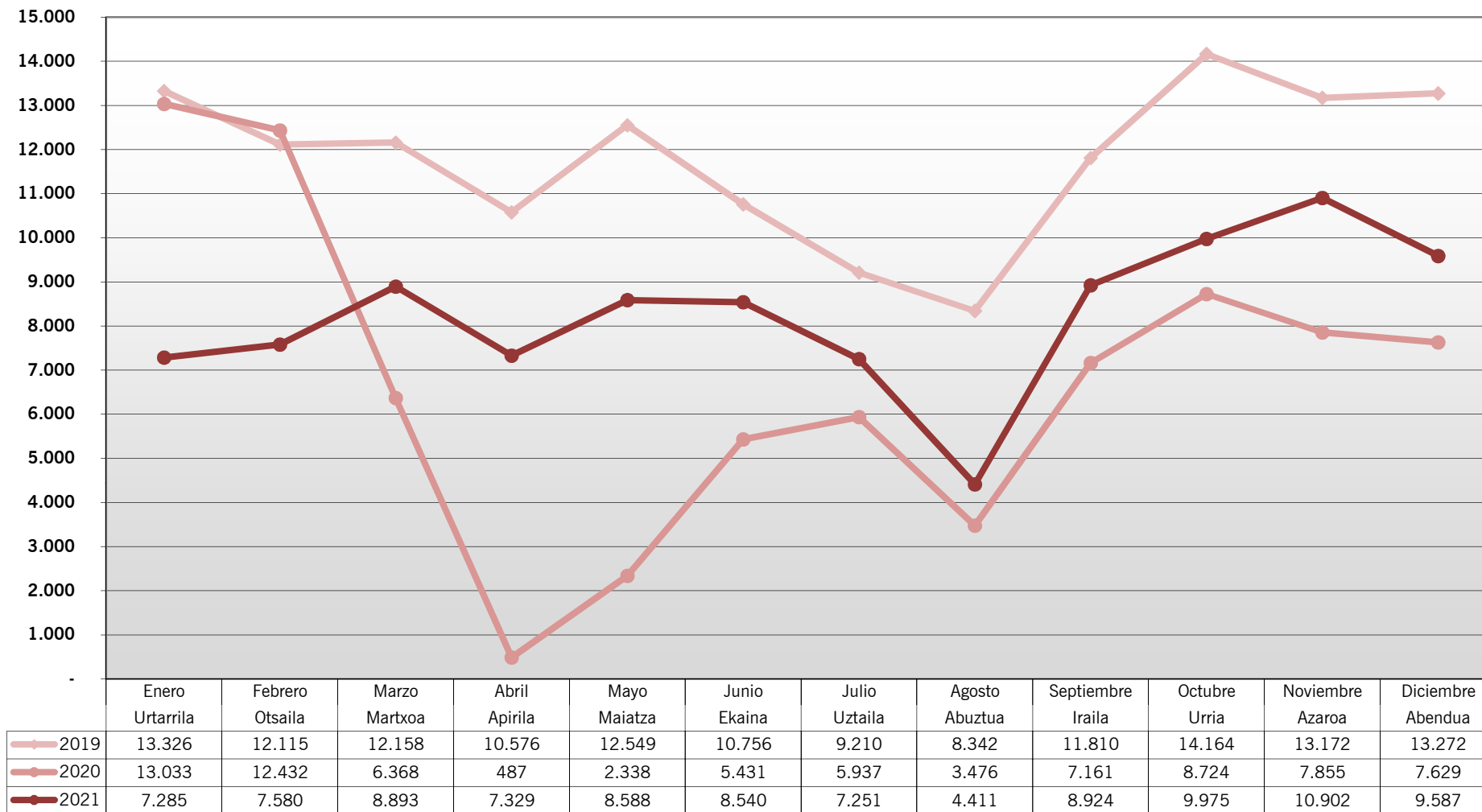
**ctb**bizkaiko garrio partzuergoa
consorcio de transportes de bizkaia**PARKING IBARBENGOA**

Aparcamientos		2020	2021	Variación 20/21
Urtarrila	Enero		442	
Otsaila	Febrero		440	
Martxoa	Marzo		556	
Apirila	Abril		479	
Maiatza	Mayo		533	
Ekaina	Junio	108	566	
Uztaila	Julio	182	453	148,90%
Abuztua	Agosto	107	253	136,45%
Iraila	Septiembre	349	675	93,41%
Urria	Octubre	526	777	47,72%
Azaroa	Noviembre	411	942	129,20%
Abendua	Diciembre	412	747	81,31%
		2.095	6.863	227,59%

En funcionamiento desde el 15 de junio de 2020

Aparcamientos Acumulados		2020	2021	Variación 20/21
Urtarrila	Enero		442	
Otsaila	Febrero		882	
Martxoa	Marzo		1.438	
Apirila	Abril		1.917	
Maiatza	Mayo		2.450	
Ekaina	Junio	108	3.016	
Uztaila	Julio	290	3.469	1096,21%
Abuztua	Agosto	397	3.722	837,53%
Iraila	Septiembre	746	4.397	489,41%
Urria	Octubre	1.272	5.174	306,76%
Azaroa	Noviembre	1.683	6.116	263,40%
Abendua	Diciembre	2.095	6.863	227,59%

PARKING BEC Erabiltzaileak - Aparcamientos

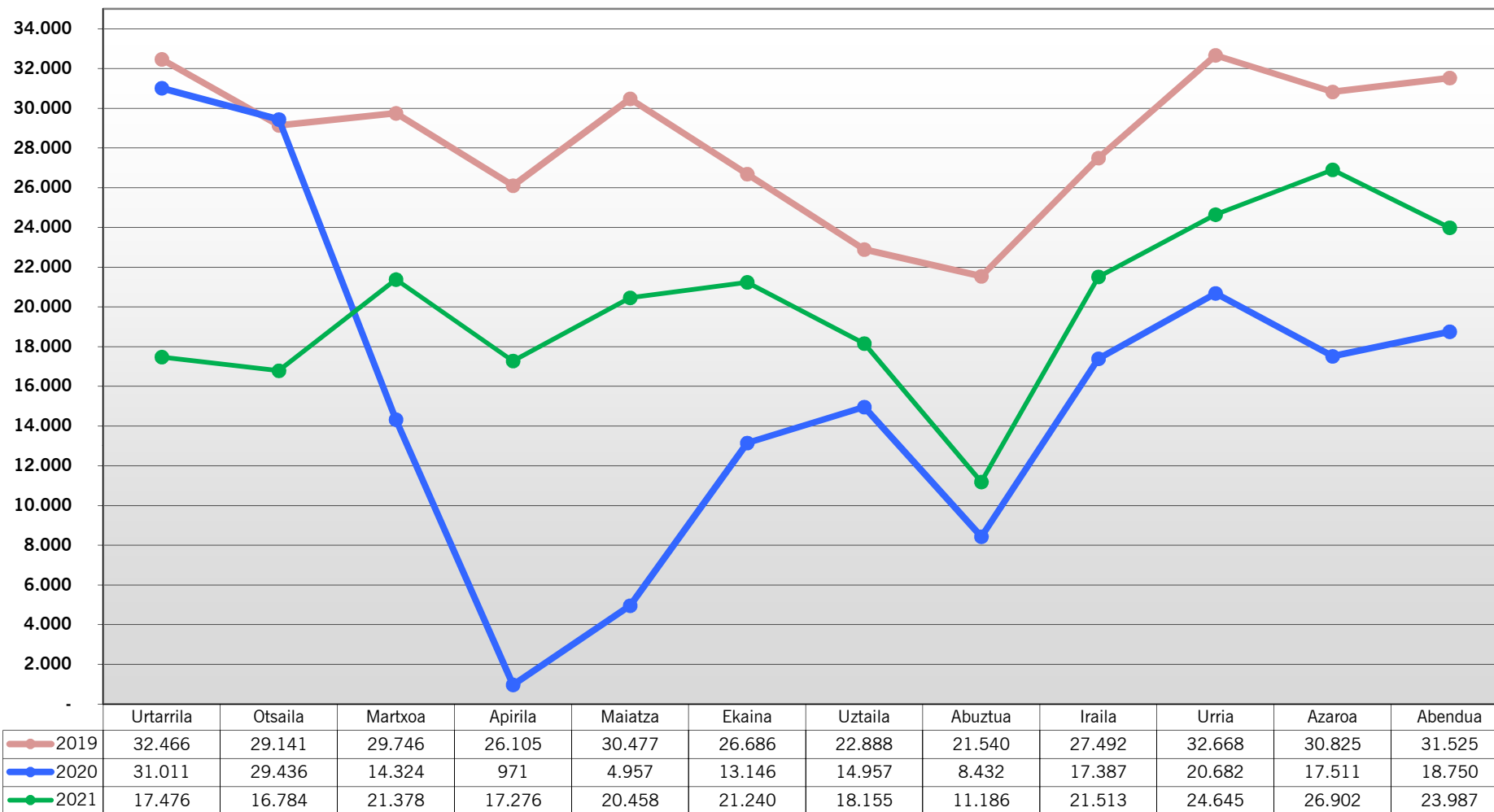


**ctb**bizkaiko garrio partzuergoa
consorcio de transportes de bizkaia**PARKING BEC**

Aparcamientos		2019	2020	2021	Variación 20/21
Urtarrila	Enero	13.326	13.033	7.285	-44,10%
Otsaila	Febrero	12.115	12.432	7.580	-39,03%
Martxoa	Marzo	12.158	6.368	8.893	39,65%
Apirila	Abril	10.576	487	7.329	1404,93%
Maiatza	Mayo	12.549	2.338	8.588	267,32%
Ekaina	Junio	10.756	5.431	8.540	57,25%
Uztaila	Julio	9.210	5.937	7.251	22,13%
Abuztua	Agosto	8.342	3.476	4.411	26,90%
Iraila	Septiembre	11.810	7.161	8.924	24,62%
Urria	Octubre	14.164	8.724	9.975	14,34%
Azaroa	Noviembre	13.172	7.855	10.902	38,79%
Abendua	Diciembre	13.272	7.629	9.587	25,67%
		141.450	80.871	99.265	22,74%

Aparcamientos Acumulados		2019	2020	2021	Variación 20/21
Urtarrila	Enero	13.326	13.033	7.285	-44,10%
Otsaila	Febrero	25.441	25.465	14.865	-41,63%
Martxoa	Marzo	37.599	31.833	23.758	-25,37%
Apirila	Abril	48.175	32.320	31.087	-3,81%
Maiatza	Mayo	60.724	34.658	39.675	14,48%
Ekaina	Junio	71.480	40.089	48.215	20,27%
Uztaila	Julio	80.690	46.026	55.466	20,51%
Abuztua	Agosto	89.032	49.502	59.877	20,96%
Iraila	Septiembre	100.842	56.663	68.801	21,42%
Urria	Octubre	115.006	65.387	78.776	20,48%
Azaroa	Noviembre	128.178	73.242	89.678	22,44%
Abendua	Diciembre	141.450	80.871	99.265	22,74%

LEIOA-ETXEBARRI-IBARBENGOA-BEC Erabiltzaileak - Aparcamientos

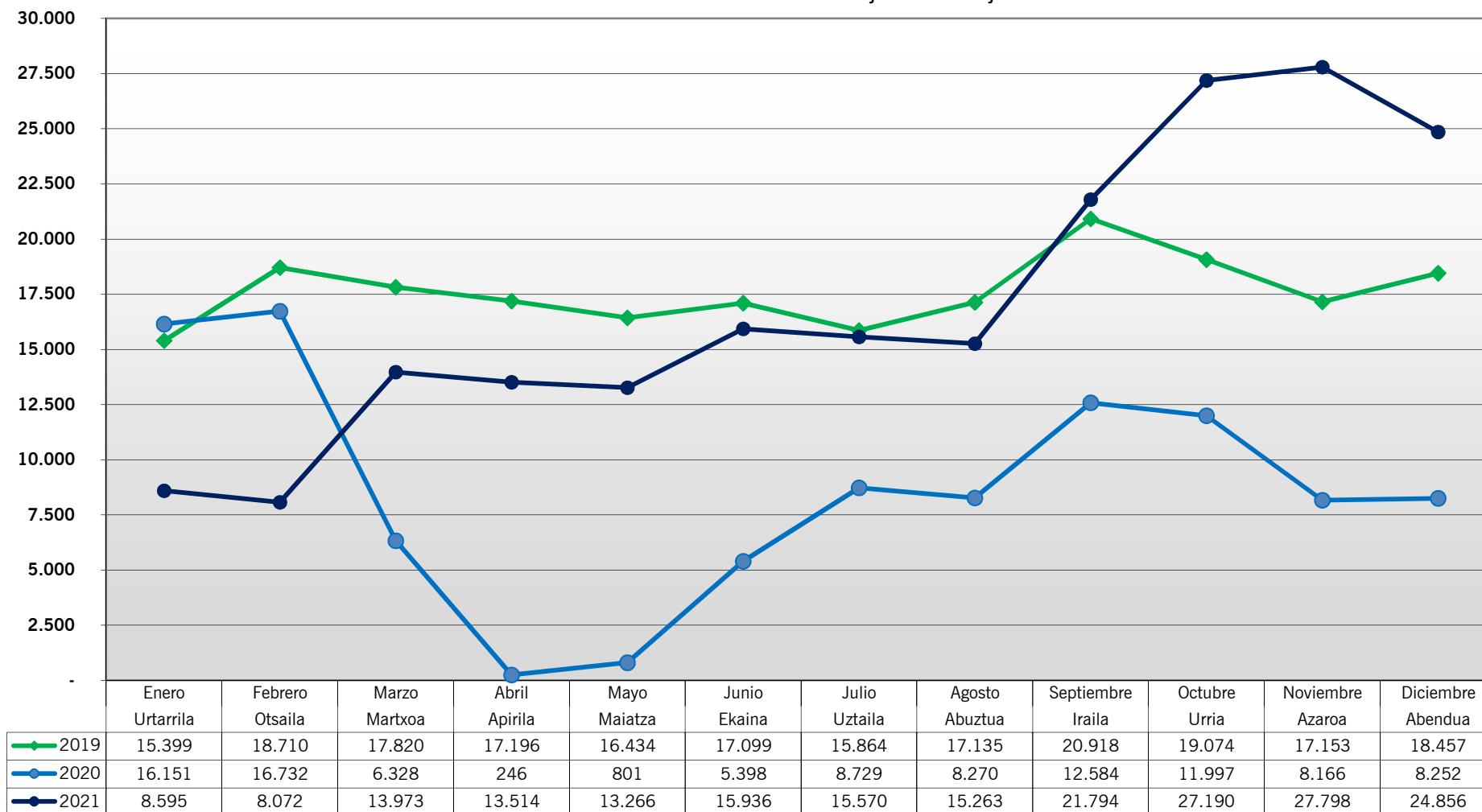


**ctb**bizkaiko garrio partzuergoa
consorcio de transportes de bizkaia**APARCAMIENTOS (Leioa, Etxebarri, Ibarbengoa y BEC)**

Aparcamientos		2019	2020	2021	Variación 20/21
Urtarrila	Enero	32.466	31.011	17.476	-43,65%
Otsaila	Febrero	29.141	29.436	16.784	-42,98%
Martxo	Marzo	29.746	14.324	21.378	49,25%
Apirila	Abril	26.105	971	17.276	1679,20%
Maiatza	Mayo	30.477	4.957	20.458	312,71%
Ekaina	Junio	26.686	13.146	21.240	61,57%
Uztaila	Julio	22.888	14.957	18.155	21,38%
Abuztua	Agosto	21.540	8.432	11.186	32,66%
Iraila	Septiembre	27.492	17.387	21.513	23,73%
Urria	Octubre	32.668	20.682	24.645	19,16%
Azaroa	Noviembre	30.825	17.511	26.902	53,63%
Abendua	Diciembre	31.525	18.750	23.987	27,93%
		341.559	191.564	241.000	25,81%

Aparcamientos Acumulados		2019	2020	2021	Variación 20/21
Urtarrila	Enero	32.466	31.011	17.476	-43,65%
Otsaila	Febrero	61.607	60.447	34.260	-43,32%
Martxo	Marzo	91.353	74.771	55.638	-25,59%
Apirila	Abril	117.458	75.742	72.914	-3,73%
Maiatza	Mayo	147.935	80.699	93.372	15,70%
Ekaina	Junio	174.621	93.845	114.612	22,13%
Uztaila	Julio	197.509	108.802	132.767	22,03%
Abuztua	Agosto	219.049	117.234	143.953	22,79%
Iraila	Septiembre	246.541	134.621	165.466	22,91%
Urria	Octubre	279.209	155.303	190.111	22,41%
Azaroa	Noviembre	310.034	172.814	217.013	25,58%
Abendua	Diciembre	341.559	191.564	241.000	25,81%

INTEROPERABILIDAD BARIK
Tranvía y Autobuses Urbanos Vitoria-Gazteiz - Alavabus y T. Comarcal Araba - DBUS (Donostia)
Bidaiariak BARIK txartelarekin- Viajes con tarjeta BARIK



**ctb**bizkaiko garrio partzuergoa
consorcio de transportes de bizkaia**INTEROPERABILIDA BARIK****Tranvia de Vitoria-Araba - Autobuses urbanos de Vitoria-Gasteiz - Alavabus y Transporte Comarcal de Araba - Dbus (Donostia)**

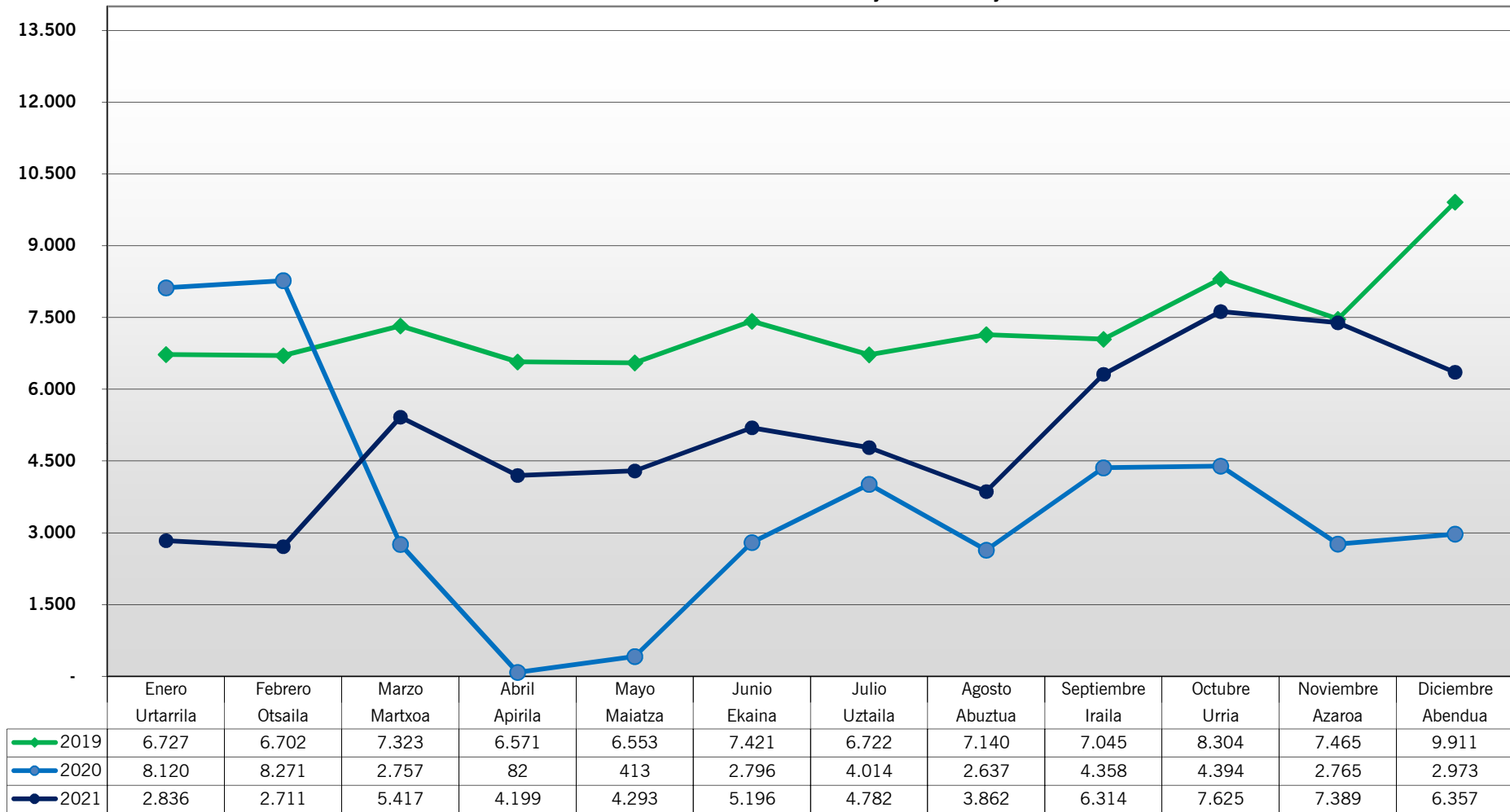
Viajes con tarjeta Barik		2019	2020	2021	Variación 20/21
Urtarrila	Enero	15.399	16.151	8.595	-46,78%
Otsaila	Febrero	18.710	16.732	8.072	-51,76%
Martxoa	Marzo	17.820	6.328	13.973	120,81%
Apirila	Abril	17.196	246	13.514	5393,50%
Maiatza	Mayo	16.434	801	13.266	1556,18%
Ekaina	Junio	17.099	5.398	15.936	195,22%
Uztaila	Julio	15.864	8.729	15.570	78,37%
Abuztua	Agosto	17.135	8.270	15.263	84,56%
Iraila	Septiembre	20.918	12.584	21.794	73,19%
Urria	Octubre	19.074	11.997	27.190	126,64%
Azaroa	Noviembre	17.153	8.166	27.798	240,41%
Abendua	Diciembre	18.457	8.252	24.856	201,21%
		211.259	103.654	205.827	98,57%

01/03/2021 Se implanta Barik en Alavabus y transporte Comarcal de Araba

20/09/2021 Se implanta Barik en Autobuses de Vitoria-Gasteiz (Tuvisa)

Viajes Acumulados con tarjeta		2019	2020	2021	Variación 20/21
Urtarrila	Enero	15.399	16.151	8.595	-46,78%
Otsaila	Febrero	34.109	32.883	16.667	-49,31%
Martxoa	Marzo	51.929	39.211	30.640	-21,86%
Apirila	Abril	69.125	39.457	44.154	11,90%
Maiatza	Mayo	85.559	40.258	57.420	42,63%
Ekaina	Junio	102.658	45.656	73.356	60,67%
Uztaila	Julio	118.522	54.385	88.926	63,51%
Abuztua	Agosto	135.657	62.655	104.189	66,29%
Iraila	Septiembre	156.575	75.239	125.983	67,44%
Urria	Octubre	175.649	87.236	153.173	75,58%
Azaroa	Noviembre	192.802	95.402	180.971	89,69%
Abendua	Diciembre	211.259	103.654	205.827	98,57%

INTEROPERABILIDAD BAT
Metro Bilbao - Tranvia de Bilbao - Funicular de Larreineta
Bidaiariak BAT txartelarekin- Viajes con tarjeta BAT

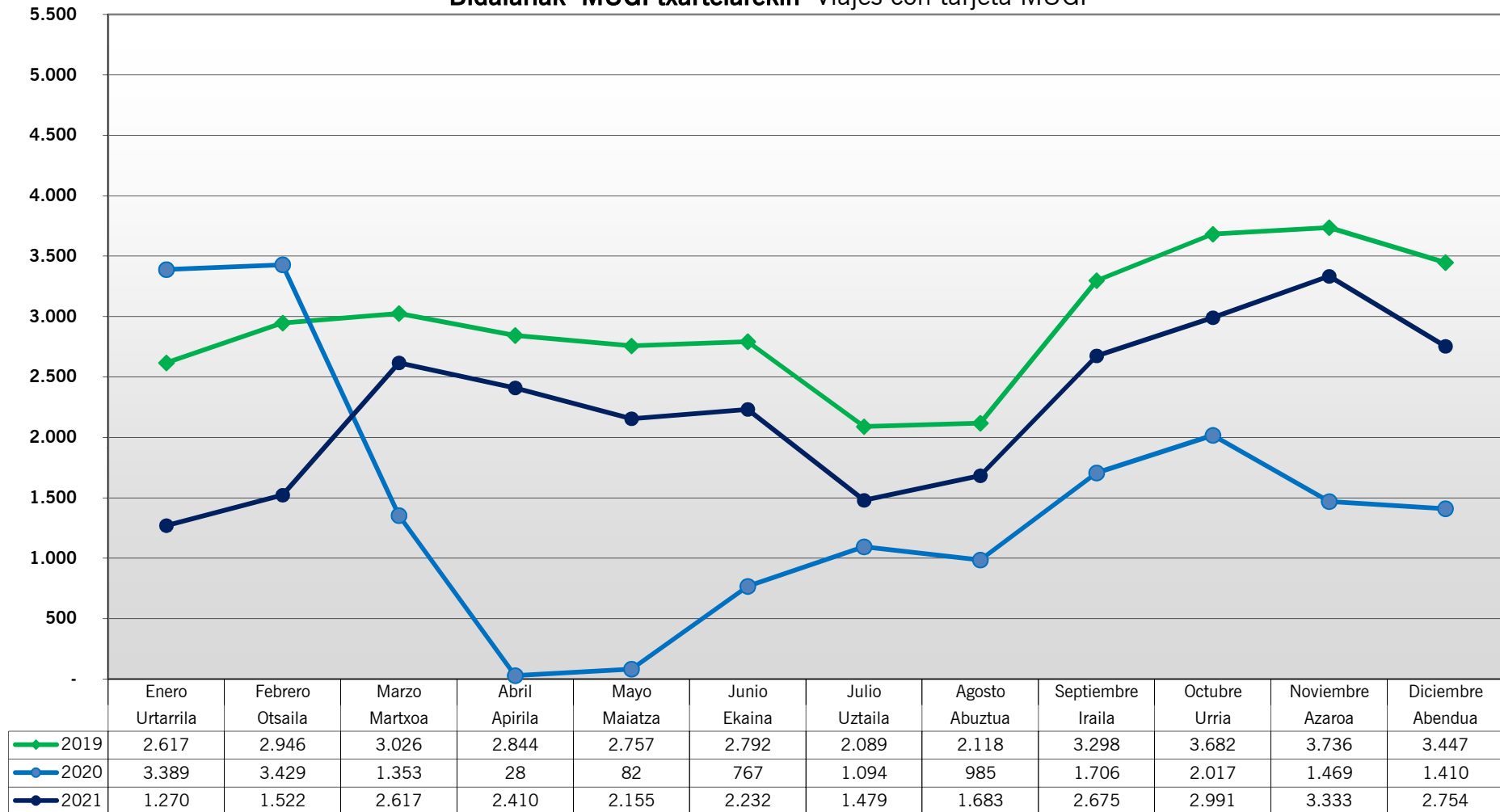


**ctb**bizkaiko garrio partzuergoa
consorcio de transportes de bizkaia**INTEROPERABILIDA BAT****Metro Bilbao - Tranvía de Bilbao - Funicular de Larreineta**

Viajes		2019	2020	2021	Variación 20/21
Urtarrila	Enero	6.727	8.120	2.836	-65,07%
Otsaila	Febrero	6.702	8.271	2.711	-67,22%
Martxoa	Marzo	7.323	2.757	5.417	96,48%
Apirila	Abril	6.571	82	4.199	5020,73%
Maiatza	Mayo	6.553	413	4.293	939,47%
Ekaina	Junio	7.421	2.796	5.196	85,84%
Uztaila	Julio	6.722	4.014	4.782	19,13%
Abuztua	Agosto	7.140	2.637	3.862	46,45%
Iraila	Septiembre	7.045	4.358	6.314	44,88%
Urria	Octubre	8.304	4.394	7.625	73,53%
Azaroa	Noviembre	7.465	2.765	7.389	167,23%
Abendua	Diciembre	9.911	2.973	6.357	113,82%
		87.884	43.580	60.981	39,93%

Viajes Acumulados		2019	2020	2021	Variación 20/21
Urtarrila	Enero	6.727	8.120	2.836	-65,07%
Otsaila	Febrero	13.429	16.391	5.547	-66,16%
Martxoa	Marzo	20.752	19.148	10.964	-42,74%
Apirila	Abril	27.323	19.230	15.163	-21,15%
Maiatza	Mayo	33.876	19.643	19.456	-0,95%
Ekaina	Junio	41.297	22.439	24.652	9,86%
Uztaila	Julio	48.019	26.453	29.434	11,27%
Abuztua	Agosto	55.159	29.090	33.296	14,46%
Iraila	Septiembre	62.204	33.448	39.610	18,42%
Urria	Octubre	70.508	37.842	47.235	24,82%
Azaroa	Noviembre	77.973	40.607	54.624	34,52%
Abendua	Diciembre	87.884	43.580	60.981	39,93%

INTEROPERABILIDAD MUGI
Tranvia de Bilbao - Funicular de Larreineta
Bidaiariak MUGI txartelarekin- Viajes con tarjeta MUGI



**ctb**bizkaiko garrio partzuergoa
consorcio de transportes de bizkaia**INTEROPERABILIDA MUGI**
Tranvía de Bilbao y Funicular de Larreineta

Viajes		2019	2020	2021	Variación 20/21
Urtarrila	Enero	2.617	3.389	1.270	-62,53%
Otsaila	Febrero	2.946	3.429	1.522	-55,61%
Martxoa	Marzo	3.026	1.353	2.617	93,42%
Apirila	Abril	2.844	28	2.410	8507,14%
Maiatza	Mayo	2.757	82	2.155	2528,05%
Ekaina	Junio	2.792	767	2.232	191,00%
Uztaila	Julio	2.089	1.094	1.479	35,19%
Abuztua	Agosto	2.118	985	1.683	70,86%
Iraila	Septiembre	3.298	1.706	2.675	56,80%
Urria	Octubre	3.682	2.017	2.991	48,29%
Azaroa	Noviembre	3.736	1.469	3.333	126,89%
Abendua	Diciembre	3.447	1.410	2.754	95,32%
		35.352	17.729	27.121	52,98%

Viajes Acumulados		2019	2020	2021	Variación 20/21
Urtarrila	Enero	2.617	3.389	1.270	-62,53%
Otsaila	Febrero	5.563	6.818	2.792	-59,05%
Martxoa	Marzo	8.589	8.171	5.409	-33,80%
Apirila	Abril	11.433	8.199	7.819	-4,63%
Maiatza	Mayo	14.190	8.281	9.974	20,44%
Ekaina	Junio	16.982	9.048	12.206	34,90%
Uztaila	Julio	19.071	10.142	13.685	34,93%
Abuztua	Agosto	21.189	11.127	15.368	38,11%
Iraila	Septiembre	24.487	12.833	18.043	40,60%
Urria	Octubre	28.169	14.850	21.034	41,64%
Azaroa	Noviembre	31.905	16.319	24.367	49,32%
Abendua	Diciembre	35.352	17.729	27.121	52,98%