



ctb

bizkaiko garri partzuergoa
consorcio de transportes de bizkaia

Febrero / Otsaila 2021

Bizkaiko garraio publikoaren mugikortasunaren datuak

Datos de movilidad en el transporte público en Bizkaia

Garraio Publikoa / Transporte público

Viajes totales (suministrados por los operadores), Creditrans, Gizatrans y Títulos temporales

Bilbobus
Bizkaibus
Otros autobuses
EuskoTran
EuskoTren
Feve
Renfe
Metro Bilbao
Bizkaiko Zubia y otros modos

Aparcamientos: Leioa – Etxebarri – Ibarbengoa - BEC

Barik, Bat eta Mugi txartelen interoperabilitatea

Interoperabilidad de las tarjetas Barik, Bat y Mugi

Barik txartelarekin bidaiak Vitoria-Gazteizeko tranbian eta DBus (Donostia-San Sebastián)
Viajes con tarjeta Barik en el tranvía de Vitoria-Gazteiz y en DBus (Donostia-San Sebastian)

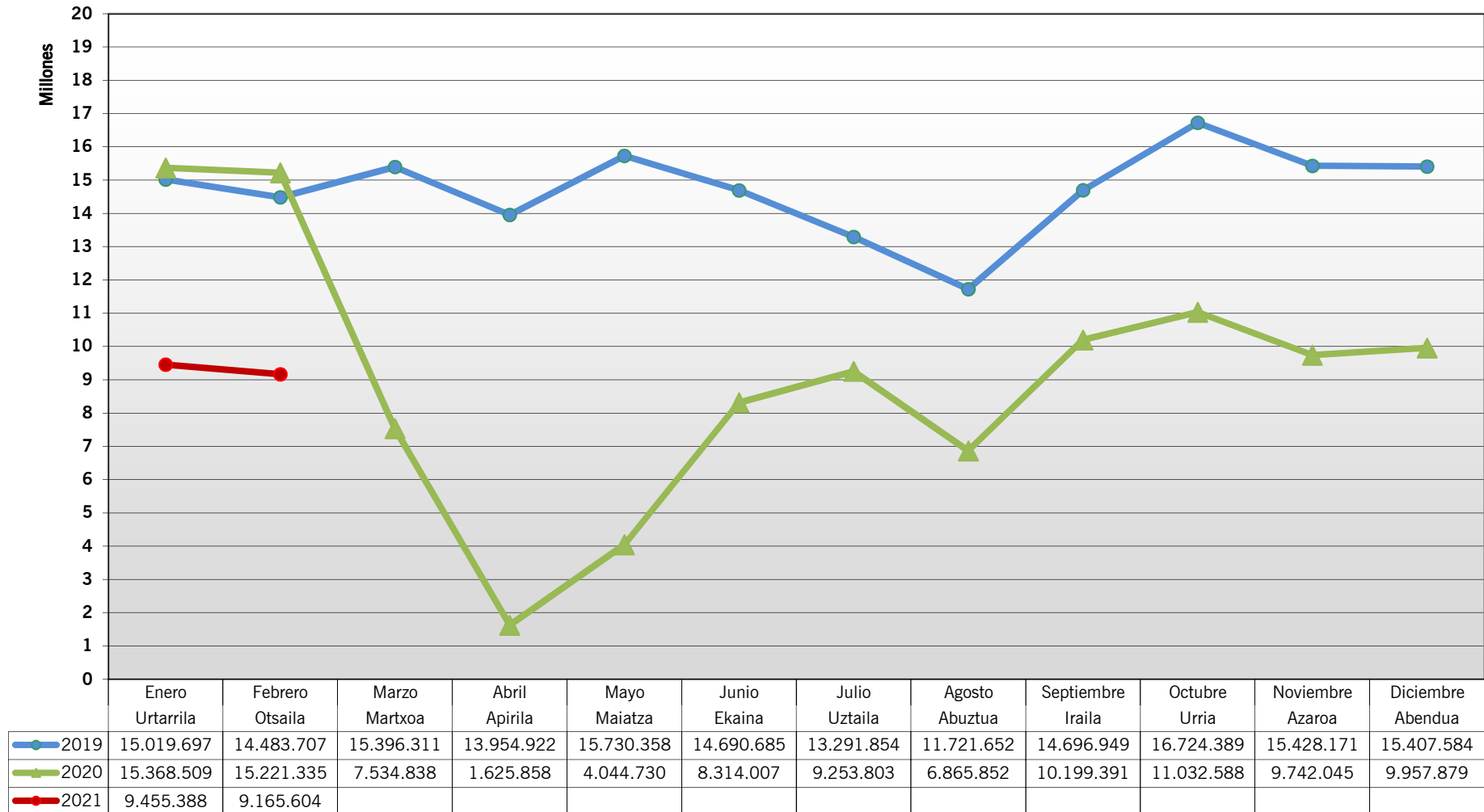
Bat txartelarekin bidaiak Metro Bilbaon, Euskotanean eta Larreinetako Funikularrean
Viajes con tarjeta Bat en Metro Bilbao, Euskotran y Funicular de Larreineteta

Mugi txartelarekin bidaiak Euskotanean eta Larreinetako Funikularrean
Viajes con tarjeta Mugi en Euskotran y Funicular de Larreineteta

Nota: Estos datos son susceptibles de ajustes tras la recepción definitiva de la totalidad de datos por parte de los operadores.

VIAJES TRANSPORTE PÚBLICO

Bilbobus - Bizkaibus - Etxebarri Bus - Autobús Erandio - KBus - Lejoan Busa - Metro Bilbao - EuskoTran - ET Txorierrri - ET Bilbao - Bermeo-Ermua - Feve - Renfe - Bizkaiko Zubia - Fun. Artxanda - Fun. Larreineta - Asc. de Ereaga -





bizkaiko garrio partzuergoa
consorcio de transportes de bizkaia

TOTALES

VIAJES TOTALES TRANSPORTE PÚBLICO

Viajes	TRANSPORTE PÚBLICO								
	Mensual				Acumulado				
	2019	2020	2021	Variación 20/21	2019	2020	2021	Variación 20/21	
Urtarrila	Enero	15.019.697	15.368.509	9.455.388	-38,48%	15.019.697	15.368.509	9.455.388	-38,48%
Otsaila	Febrero	14.483.707	15.221.335	9.165.604	-39,78%	29.503.404	30.589.844	18.620.992	-39,13%
Martxo	Marzo	15.396.311	7.534.838			44.899.715	38.124.682		
Apirila	Abril	13.954.922	1.625.858			58.854.637	39.750.540		
Maiatza	Mayo	15.730.358	4.044.730			74.584.995	43.795.270		
Ekaina	Junio	14.690.685	8.314.007			89.275.680	52.109.277		
Uztaila	Julio	13.291.854	9.253.803			102.567.534	61.363.080		
Abuztua	Agosto	11.721.652	6.865.852			114.289.186	68.228.932		
Iraila	Septiembre	14.696.949	10.199.391			128.986.135	78.428.323		
Urria	Octubre	16.724.389	11.032.588			145.710.524	89.460.911		
Azaroa	Noviembre	15.428.171	9.742.045			161.138.695	99.202.956		
Abendua	Diciembre	15.407.584	9.957.879			176.546.279	109.160.835		
		176.546.279	109.160.835	18.620.992					

Datos de EuskoTren pendientes de confirmación

Febrero 2021: Sin datos de títulos propios de Bizkaiko Zubia

VIAJES CON TÍTULOS CTB (Creditrans, Gizatrans, temporales y ocasional)

Viajes	Mensual				Acumulado				
	2019	2020	2021	Variación 20/21	2019	2020	2021	Variación 20/21	
Urtarrila	Enero	13.203.499	13.645.776	8.562.571	-37,25%	13.203.499	13.645.776	8.562.571	-37,25%
Otsaila	Febrero	12.826.782	13.504.894	8.338.003	-38,26%	26.030.281	27.150.670	16.900.574	-37,75%
Martxo	Marzo	13.521.286	6.757.082			39.551.567	33.907.752		
Apirila	Abril	12.199.606	1.518.563			51.751.173	35.426.315		
Maiatza	Mayo	13.800.725	3.794.109			65.551.898	39.220.424		
Ekaina	Junio	13.053.859	7.785.064			78.605.757	47.005.488		
Uztaila	Julio	11.790.077	8.607.168			90.395.834	55.612.656		
Abuztua	Agosto	10.354.580	6.304.442			100.750.414	61.917.098		
Iraila	Septiembre	12.810.973	9.304.162			113.561.387	71.221.260		
Urria	Octubre	14.686.349	10.018.316			128.247.736	81.239.576		
Azaroa	Noviembre	13.535.367	8.827.599			141.783.103	90.067.175		
Abendua	Diciembre	14.047.794	9.157.666			155.830.897	99.224.841		
		155.830.897	99.224.841	16.900.574					

FERROCARRIL

VIAJES

	Viajes	Metro Bilbao		EuskoTran		EuskoTren		FEVE		RENFE		TOTAL FERROCARRIL		
		2020	2021	2020	2021	2020	2021	2020	2021	2020	2021	2020	2021	20/21
Urtarrila	Enero	8.073.996	4.792.377	235.774	130.037	967.123	639.569	71.735	50.682	850.572	572.227	10.199.200	6.184.892	-39,4%
Otsaila	Febrero	7.924.629	4.576.326	251.212	134.874	953.060	628.170	68.641	47.716	751.146	527.768	9.948.688	5.914.854	-40,5%
Martxo	Marzo	3.885.795		111.882		501.752		40.274		452.959		4.992.662		
Apirila	Abril	896.582		8.488		124.744		8.359		91.809		1.129.982		
Maiatza	Mayo	2.176.677		25.699		285.892		22.380		200.287		2.710.935		
Ekaina	Junio	4.325.261		86.116		580.042		46.820		408.419		5.446.658		
Uztaila	Julio	4.685.875		110.904		645.297		52.476		441.415		5.935.967		
Abuztua	Agosto	3.320.897		91.512		481.840		40.477		342.854		4.277.580		
Iraila	Septiembre	5.109.252		134.921		693.533		56.582		570.370		6.564.658		
Urria	Octubre	5.590.408		159.840		728.959		56.752		617.350		7.153.309		
Azaroa	Noviembre	4.875.361		139.708		676.852		48.510		553.168		6.293.599		
Abendua	Diciembre	5.122.732		147.058		683.861		50.289		505.924		6.509.864		
		55.987.465	9.368.703	1.503.114	264.911	7.322.955	1.267.739	563.295	98.398	5.786.273	1.099.995	71.163.102	12.099.746	

Datos de EuskoTren pendientes de confirmación

VIAJES CON TITULOS CTB (Creditrans, Gizatrans, temporales y ocasional)

	Viajes	Metro Bilbao		EuskoTran		EuskoTren		FEVE		RENFE		TOTAL CTB EN FERROCARRIL		
		2020	2021	2020	2021	2020	2021	2020	2021	2020	2021	2020	2021	20/21
Urtarrila	Enero	7.489.196	4.482.775	217.017	126.233	967.122	639.569	47.953	35.768	397.620	283.288	9.118.908	5.567.633	-38,9%
Otsaila	Febrero	7.311.938	4.255.267	230.875	130.737	953.060	628.170	45.898	33.741	320.331	256.725	8.862.102	5.304.640	-40,1%
Martxo	Marzo	3.654.874		104.609		501.751		24.824		203.506		4.489.564		
Apirila	Abril	858.047		8.373		124.744		6.572		42.073		1.039.809		
Maiatza	Mayo	2.071.759		25.115		285.892		17.131		128.402		2.528.299		
Ekaina	Junio	4.101.250		83.110		580.043		34.969		268.088		5.067.460		
Uztaila	Julio	4.454.383		102.125		645.297		40.822		293.058		5.535.685		
Abuztua	Agosto	3.157.586		80.580		481.840		31.310		203.428		3.954.744		
Iraila	Septiembre	4.771.932		125.901		693.533		41.077		302.269		5.934.712		
Urria	Octubre	5.179.593		152.272		728.958		40.424		318.862		6.420.109		
Azaroa	Noviembre	4.501.262		135.971		676.856		34.657		267.249		5.615.995		
Abendua	Diciembre	4.791.820		142.745		683.862		39.028		313.443		5.970.898		
		52.343.640	8.738.042	1.408.693	256.970	7.322.958	1.267.739	404.665	69.509	3.058.329	540.013	64.538.285	10.872.273	

AUTOBUS
VIAJES

	Viajes	Bilbobus		Bizkaibus		Etxebarri Bus		Autobus Erandio		KBus		Lejoan Busa		TOTAL AUTOBUS		
		2020	2021	2020	2021	2020	2021	2020	2021	2020	2021	2020	2021	2020	2021	20/21
Urtarrila	Enero	2.236.410	1.475.632	2.410.658	1.453.059	47.499	31.768	8.921	5.810	72.793	45.045	19.538	13.907	4.795.819	3.025.221	-36,9%
Otsaila	Febrero	2.201.254	1.488.961	2.538.699	1.482.480	46.557	32.132	9.298	6.274	72.993	47.313	20.794	14.820	4.889.595	3.071.980	-37,2%
Martxoa	Marzo	1.116.348		1.182.991		25.065		5.167		32.751		10.531		2.372.853		
Apirila	Abril	230.727		217.442		3.413		2.074		8.681		2.704		465.041		
Maiatza	Mayo	548.830		580.108		8.595		3.796		20.933		4.747		1.167.009		
Ekaina	Junio	1.150.386		1.335.437		19.056		5.992		39.713		8.870		2.559.454		
Uztaila	Julio	1.245.910		1.618.491		20.407		6.840		42.463		6.844		2.940.955		
Abuztua	Agosto	954.337		1.249.930		12.986		5.329		33.305		5.802		2.261.689		
Iraila	Septiembre	1.451.991		1.760.943		29.423		7.195		47.757		14.465		3.311.774		
Urria	Octubre	1.651.411		1.831.549		36.199		7.176		53.333		15.611		3.595.279		
Azaroa	Noviembre	1.545.321		1.534.503		33.848		7.082		48.450		15.993		3.185.197		
Abendua	Diciembre	1.566.747		1.530.032		31.161		6.129		46.340		16.146		3.196.555		
		15.899.672	2.964.593	17.790.783	2.935.539	314.209	63.900	74.999	12.084	519.512	92.358	142.045	28.727	34.741.220	6.097.201	

VIAJES CON TITULOS CTB (Creditrans, Gizatrans y temporales)

	Viajes	Bilbobus		Bizkaibus		Etxebarri Bus		Autobús Erandio		KBus		Lejoan Busa		TOTAL CTB EN AUTOBUS		
		2020	2021	2020	2021	2020	2021	2020	2021	2020	2021	2020	2021	2020	2021	20/21
Urtarrila	Enero	2.036.865	1.365.781	2.114.427	1.366.949	33.957	22.844	7.693	5.763	63.227	41.014	17.838	12.631	4.274.007	2.814.982	-34,1%
Otsaila	Febrero	2.005.509	1.375.679	2.241.828	1.397.191	33.946	21.504	9.553	6.229	72.053	46.014	18.935	14.282	4.381.824	2.860.899	-34,7%
Martxoa	Marzo	1.034.208		1.058.732		18.449		4.975		30.511		9.760		2.156.635		
Apirila	Abril	228.134		213.570		3.413		2.069		8.659		2.704		458.549		
Maiatza	Mayo	538.380		570.505		8.591		3.781		20.862		4.747		1.146.866		
Ekaina	Junio	1.115.656		1.300.496		19.004		5.933		39.607		8.870		2.489.566		
Uztaila	Julio	1.172.338		1.567.155		20.357		6.791		42.383		6.842		2.815.866		
Abuztua	Agosto	887.636		1.204.675		12.984		5.310		33.246		5.802		2.149.653		
Iraila	Septiembre	1.347.484		1.704.134		23.624		7.176		47.662		14.377		3.144.457		
Urria	Octubre	1.531.598		1.774.064		26.671		7.127		53.213		15.422		3.408.095		
Azaroa	Noviembre	1.432.798		1.488.621		23.871		7.044		48.421		15.775		3.016.530		
Abendua	Diciembre	1.449.029		1.470.547		23.201		6.106		46.313		15.747		3.010.943		
		14.779.635	2.741.460	16.708.754	2.764.140	248.068	44.348	73.558	11.992	506.157	87.028	136.819	26.913	32.452.991	5.675.881	

OTROS MODOS

VIAJES

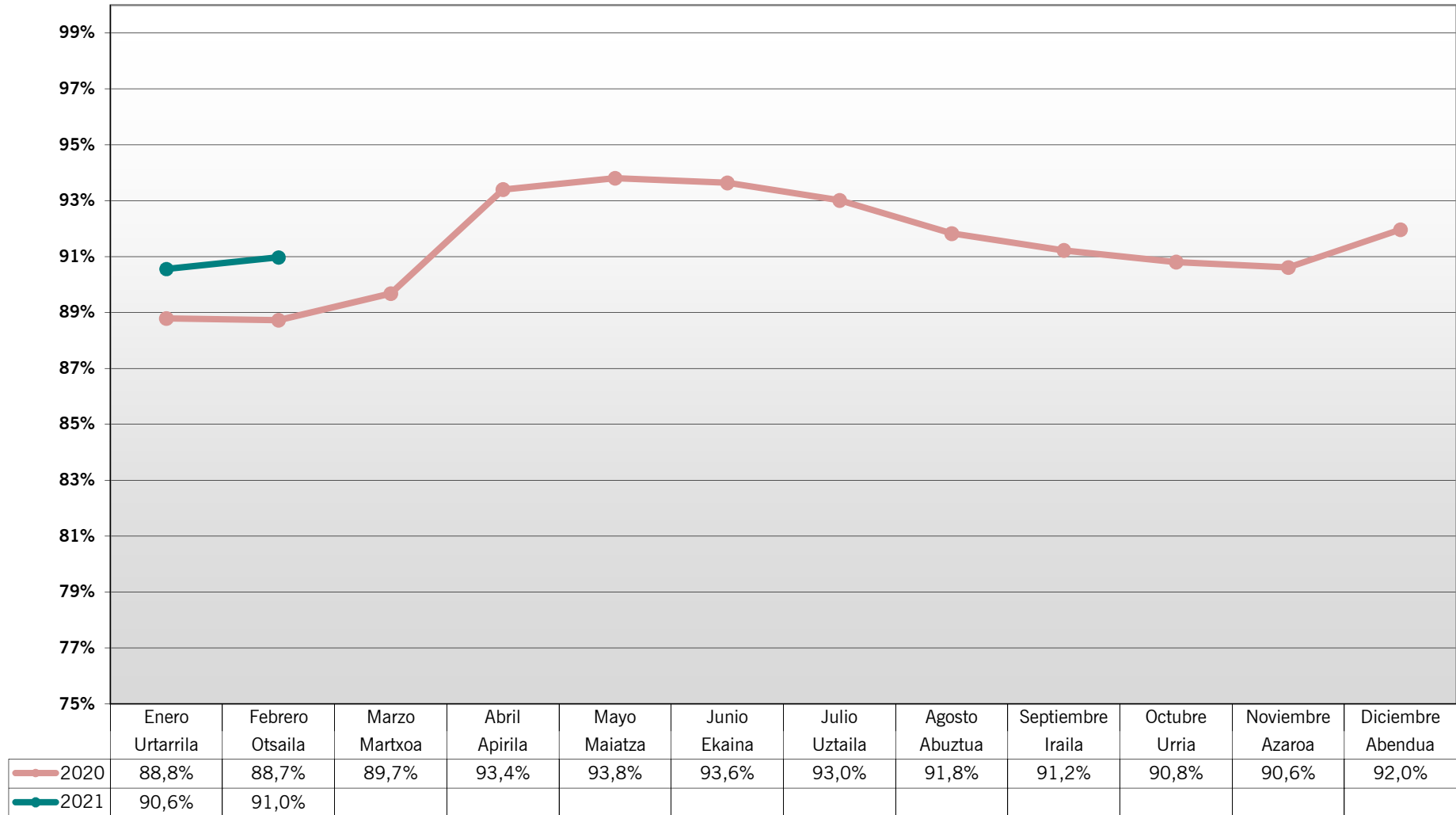
	Viajes	Bizkaiko Zubia		F. Artxanda		F. Larreineta		Asc. Ereaga		TOTAL OTROS MODOS		
		2020	2021	2020	2021	2020	2021	2020	2021	2020	2021	20/21
Urtarrila	Enero	277.187	187.815	61.935	27.595	9.779	15.105	24.589	14.760	373.490	245.275	-34,3%
Otsaila	Febrero	271.389	117.997	72.095	34.747	11.696	9.067	27.872	16.959	383.052	178.770	-53,3%
Martxoa	Marzo	133.233		25.001		5.087		6.002		169.323		
Apirila	Abril	27.874		1.264		1.695		2		30.835		
Maiatza	Mayo	139.797		13.439		5.087		8.463		166.786		
Ekaina	Junio	250.938		31.857		9.881		15.219		307.895		
Uztaila	Julio	285.128		54.095		12.215		25.443		376.881		
Abuztua	Agosto	232.225		58.313		10.643		25.402		326.583		
Iraila	Septiembre	248.745		42.357		10.636		21.221		322.959		
Urria	Octubre	217.793		41.779		8.660		15.768		284.000		
Azaroa	Noviembre	199.831		36.235		10.184		16.999		263.249		
Abendua	Diciembre	210.487		23.880		6.976		10.117		251.460		
		2.494.627	305.812	462.250	62.342	102.539	24.172	197.097	31.719	3.256.513	424.045	

Febrero 2021: Sin datos de títulos propios de Bizkaiko Zubia

VIAJES CON TITULOS CTB (Creditrans, Gizatrans y temporales)

	Viajes	Bizkaiko Zubia		F. Artxanda		F. Larreineta		Asc. Ereaga		TOTAL CTB EN OTROS MODOS		
		2020	2021	2020	2021	2020	2021	2020	2021	2020	2021	20/21
Urtarrila	Enero	183.595	129.713	42.384	25.432	6.261	11.930	20.621	12.881	252.861	179.956	-28,8%
Otsaila	Febrero	182.608	117.997	47.012	33.575	7.975	6.125	23.373	14.767	260.968	172.464	-33,9%
Martxoa	Marzo	85.800		17.290		2.882		4.911		110.883		
Apirila	Abril	18.009		1.260		934		2		20.205		
Maiatza	Mayo	93.378		13.065		4.078		8.423		118.944		
Ekaina	Junio	175.039		30.112		8.067		14.820		228.038		
Uztaila	Julio	185.894		37.695		9.921		22.107		255.617		
Abuztua	Agosto	137.027		33.704		8.471		20.843		200.045		
Iraila	Septiembre	166.297		32.978		7.710		18.008		224.993		
Urria	Octubre	136.382		34.345		5.801		13.584		190.112		
Azaroa	Noviembre	137.552		35.088		7.531		14.903		195.074		
Abendua	Diciembre	139.678		22.281		5.002		8.864		175.825		
		1.641.259	247.710	347.214	59.007	74.633	18.055	170.459	27.648	2.233.565	352.420	

CUOTA TÍTULOS CTB s/ TOTAL VIAJES TRANSPORTE PÚBLICO



CUOTA TÍTULOS CTB (Creditrans, Gizatrans, Temporales y ocasional)

FERROCARRIL

	Viajes	Metro Bilbao		EuskoTran		EuskoTren		Feve		Renfe		CUOTA TÍTULOS CTB EN FERROCARRIL		
		2020	2021	2020	2021	2020	2021	2020	2021	2020	2021	2020	2021	20-21
Urtarrila	Enero	92,8%	93,5%	92,0%	97,1%	100,0%	100,0%	66,8%	70,6%	46,7%	49,5%	89,4%	90,0%	0,7%
Otsaila	Febrero	92,3%	93,0%	91,9%	96,9%	100,0%	100,0%	66,9%	70,7%	42,6%	48,6%	89,1%	89,7%	0,7%
Martxoa	Marzo	94,1%		93,5%		100,0%		61,6%		44,9%		89,9%		
Apirila	Abril	95,7%		98,6%		100,0%		78,6%		45,8%		92,0%		
Maiatza	Mayo	95,2%		97,7%		100,0%		76,5%		64,1%		93,3%		
Ekaina	Junio	94,8%		96,5%		100,0%		74,7%		65,6%		93,0%		
Uztaila	Julio	95,1%		92,1%		100,0%		77,8%		66,4%		93,3%		
Abuztua	Agosto	95,1%		88,1%		100,0%		77,4%		59,3%		92,5%		
Irailla	Septiembre	93,4%		93,3%		100,0%		72,6%		53,0%		90,4%		
Urria	Octubre	92,7%		95,3%		100,0%		71,2%		51,7%		89,8%		
Azaroa	Noviembre	92,3%		97,3%		100,0%		71,4%		48,3%		89,2%		
Abendua	Diciembre	93,5%		97,1%		100,0%		77,6%		62,0%		91,7%		
		93,5%	93,3%	93,7%	97,0%	100,0%	100,0%	71,8%	70,6%	52,9%	49,1%	90,7%	89,9%	

Datos de EuskoTren pendientes de confirmación

AUTOBÚS

	Viajes	Bilbobus		Bizkaibus		Etxebarri Bus		Autobus de Erandio		KBus		Lejoan Busa		CUOTA CREDITRANS EN AUTOBÚS		
		2020	2021	2020	2021	2020	2021	2020	2021	2020	2021	2020	2021	2020	2021	20-21
Urtarrila	Enero	91,1%	92,6%	87,7%	94,1%	71,5%	71,9%	86,2%	99,2%	86,9%	91,1%	91,3%	90,8%	89,1%	93,1%	4,4%
Otsaila	Febrero	91,1%	92,4%	88,3%	94,2%	72,9%	66,9%	102,7%	99,3%	98,7%	97,3%	91,1%	96,4%	89,6%	93,1%	3,9%
Martxoa	Marzo	92,6%		89,5%		73,6%		96,3%		93,2%		92,7%		90,9%		
Apirila	Abril	98,9%		98,2%		100,0%		99,8%		99,7%		100,0%		98,6%		
Maiatza	Mayo	98,1%		98,3%		100,0%		99,6%		99,7%		100,0%		98,3%		
Ekaina	Junio	97,0%		97,4%		99,7%		99,0%		99,7%		100,0%		97,3%		
Uztaila	Julio	94,1%		96,8%		99,8%		99,3%		99,8%		100,0%		95,7%		
Abuztua	Agosto	93,0%		96,4%		100,0%		99,6%		99,8%		100,0%		95,0%		
Irailla	Septiembre	92,8%		96,8%		80,3%		99,7%		99,8%		99,4%		94,9%		
Urria	Octubre	92,7%		96,9%		73,7%		99,3%		99,8%		98,8%		94,8%		
Azaroa	Noviembre	92,7%		97,0%		70,5%		99,5%		99,9%		98,6%		94,7%		
Abendua	Diciembre	92,5%		96,1%		74,5%		99,6%		99,9%		97,5%		94,2%		
		93,0%	92,5%	93,9%	94,2%	78,9%	69,4%	98,1%	99,2%	97,4%	94,2%	96,3%	93,7%	93,4%	93,1%	

OTROS MODOS

	Viajes	Bizkaiko Zubia		F. Artxanda		F. Larreineta		Asc. Ereaga		CUOTA TÍTULOS CTB EN OTROS MODOS		
		2020	2021	2020	2021	2020	2021	2020	2021	2020	2021	20-21
Urtarrila	Enero	66,2%	69,1%	68,4%	92,2%	64,0%	79,0%	83,9%	87,3%	67,7%	73,4%	8,4%
Otsaila	Febrero	67,3%	100,0%	65,2%	96,6%	68,2%	67,6%	83,9%	87,1%	68,1%	96,5%	41,6%
Martxoa	Marzo	64,4%		69,2%		56,7%		81,8%		65,5%		
Apirila	Abril	64,6%		99,7%		55,1%		100,0%		65,5%		
Maiatza	Mayo	66,8%		97,2%		80,2%		99,5%		71,3%		
Ekaina	Junio	69,8%		94,5%		81,6%		97,4%		74,1%		
Uztaila	Julio	65,2%		69,7%		81,2%		86,9%		67,8%		
Abuztua	Agosto	59,0%		57,8%		79,6%		82,1%		61,3%		
Irailla	Septiembre	66,9%		77,9%		72,5%		84,9%		69,7%		
Urria	Octubre	62,6%		82,2%		67,0%		86,1%		66,9%		
Azaroa	Noviembre	68,8%		96,8%		73,9%		87,7%		74,1%		
Abendua	Diciembre	66,4%		93,3%		71,7%		87,6%		69,9%		
		65,8%	81,0%	75,1%	94,7%	72,8%	74,7%	86,5%	87,2%	68,6%	83,1%	

Febrero 2021: Sin datos de títulos propios de Bizkaiko Zubia



bizkaiko garrio partzuergoa
consorcio de transportes de bizkaia

CUOTA TITULOS CTB (Creditrans, Gizatrans, temporales y ocasional)

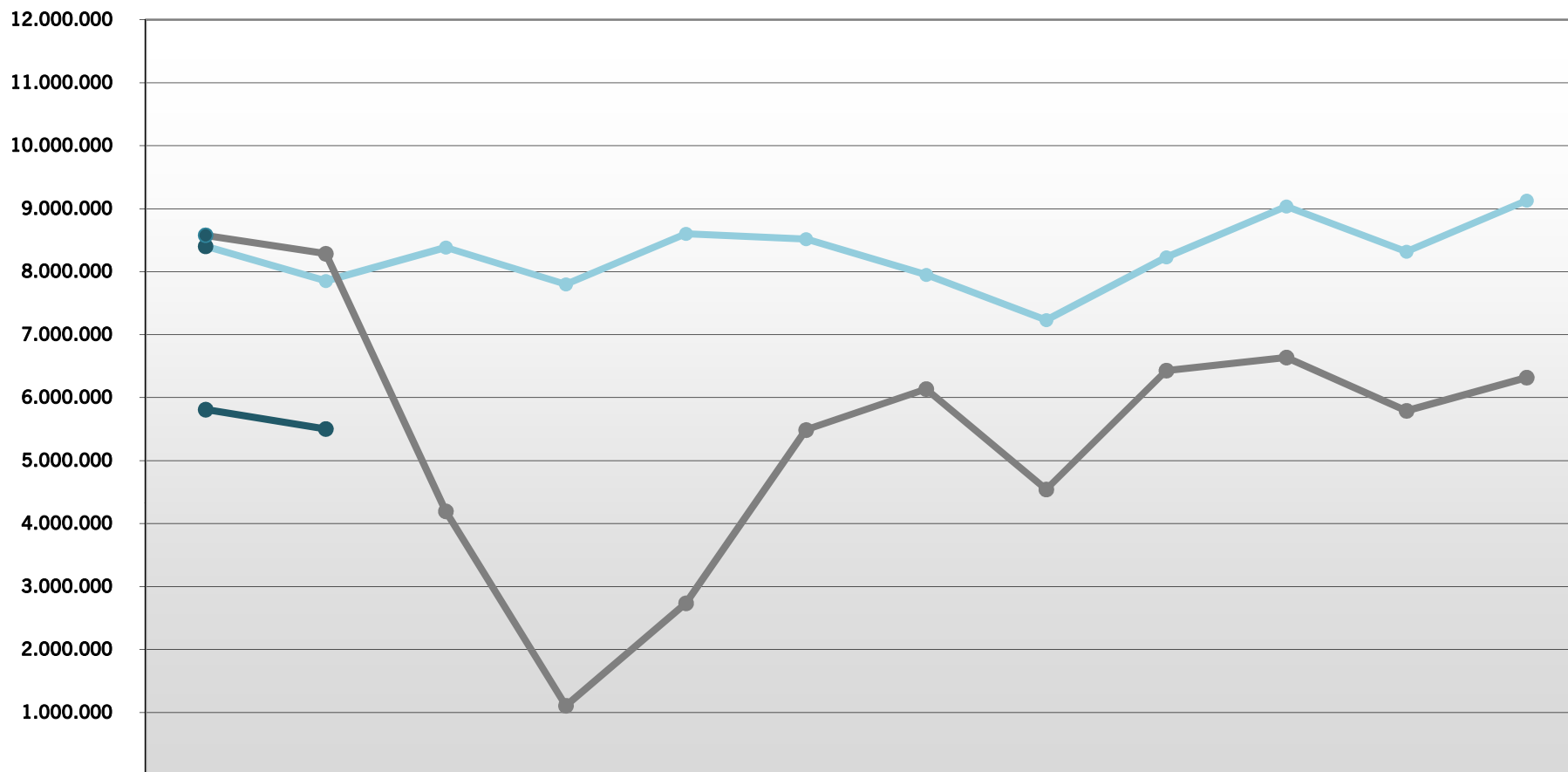
s/ Transporte Público

	Viajes	Mensual			Acumulado		
		2020	2021	Variación 20/21	2020	2021	Variación 20/21
Urtarrila	Enero	88,8%	90,6%	2,0%	88,8%	90,6%	2,0%
Otsaila	Febrero	88,7%	91,0%	2,5%	88,8%	90,8%	2,3%
Martxoa	Marzo	89,7%			88,9%		
Apirila	Abril	93,4%			89,1%		
Maiatza	Mayo	93,8%			89,6%		
Ekaina	Junio	93,6%			90,2%		
Uztaila	Julio	93,0%			90,6%		
Abuztua	Agosto	91,8%			90,7%		
Iraila	Septiembre	91,2%			90,8%		
Urria	Octubre	90,8%			90,8%		
Azaroa	Noviembre	90,6%			90,8%		
Abendua	Diciembre	92,0%			90,9%		
		90,9%	90,8%				

Euskotren: datos pendientes de confirmación

Febrero 2021: Sin datos de títulos propios de Bizkaiko Zubia

CREDITRANS Bidaiariak - Viajeros



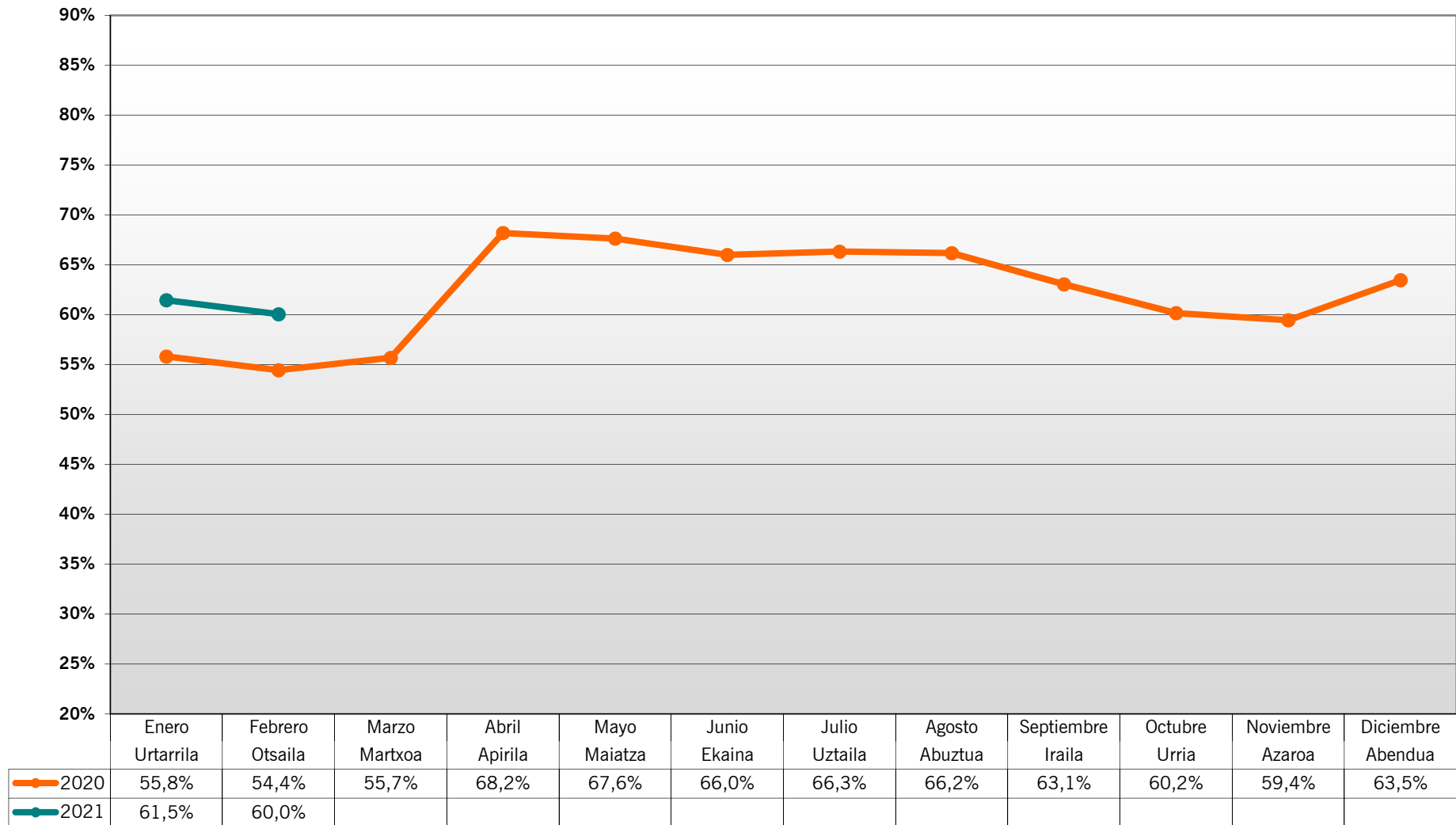
	Enero Urtarrila	Febrero Otsaila	Marzo Martxoa	Abril Apirila	Mayo Maiatza	Junio Ekaina	Julio Uztaila	Agosto Abuztua	Septiembre Iraila	Octubre Urria	Noviembre Azaroa	Diciembre Abendua
2019	8.402.003	7.853.631	8.385.851	7.798.862	8.601.168	8.517.543	7.948.487	7.233.715	8.227.653	9.036.257	8.317.999	9.130.753
2020	8.577.035	8.285.235	4.195.964	1.108.735	2.735.617	5.486.940	6.137.190	4.543.055	6.430.893	6.637.912	5.791.523	6.319.455
2021	5.810.849	5.503.807										

**ctb****bizkaiko garrio partzuergoa**
consorcio de transportes de bizkaia**VIAJES CREDITRANS**

Viajes		2019	2020	2021	Variación 20/21
Urtarrila	Enero	8.402.003	8.577.035	5.810.849	-32,25%
Otsaila	Febrero	7.853.631	8.285.235	5.503.807	-33,57%
Martxo	Marzo	8.385.851	4.195.964		
Apirila	Abril	7.798.862	1.108.735		
Maiatza	Mayo	8.601.168	2.735.617		
Ekaina	Junio	8.517.543	5.486.940		
Uztaila	Julio	7.948.487	6.137.190		
Abuztua	Agosto	7.233.715	4.543.055		
Iraila	Septiembre	8.227.653	6.430.893		
Urria	Octubre	9.036.257	6.637.912		
Azaroa	Noviembre	8.317.999	5.791.523		
Abendua	Diciembre	9.130.753	6.319.455		
		99.453.922	66.249.554	11.314.656	

Viajes Acumulados		2019	2020	2021	Variación 20/21
Urtarrila	Enero	8.402.003	8.577.035	5.810.849	-32,25%
Otsaila	Febrero	16.255.634	16.862.270	11.314.656	-32,90%
Martxo	Marzo	24.641.485	21.058.234		
Apirila	Abril	32.440.347	22.166.969		
Maiatza	Mayo	41.041.515	24.902.586		
Ekaina	Junio	49.559.058	30.389.526		
Uztaila	Julio	57.507.545	36.526.716		
Abuztua	Agosto	64.741.260	41.069.771		
Iraila	Septiembre	72.968.913	47.500.664		
Urria	Octubre	82.005.170	54.138.576		
Azaroa	Noviembre	90.323.169	59.930.099		
Abendua	Diciembre	99.453.922	66.249.554		

CUOTA CREDITRANS s/ VIAJES TOTALES TRANSPORTE PÚBLICO



CUOTA CREDITRANS

FERROCARRIL

	Viajes	Metro Bilbao		EuskoTran		EuskoTren		Feve		Renfe		CUOTA CREDITRANS EN FERROCARRIL		
		2020	2021	2020	2021	2020	2021	2020	2021	2020	2021	2020	2021	20-21
Urtarrila	Enero	51,4%	55,6%	67,0%	74,4%	56,9%	60,1%	66,8%	70,6%	46,7%	49,5%	52,0%	56,0%	7,8%
Otsaila	Febrero	49,6%	52,8%	64,9%	72,2%	56,8%	57,6%	66,9%	70,7%	42,6%	48,6%	50,3%	53,5%	6,4%
Martxo	Marzo	49,7%		66,9%		55,6%		61,6%		44,9%		50,3%		
Apirila	Abril	60,8%		79,2%		70,4%		78,6%		45,8%		60,9%		
Maiatza	Mayo	61,5%		69,4%		72,0%		76,5%		64,1%		63,0%		
Ekaina	Junio	60,1%		71,6%		68,5%		74,7%		65,6%		61,7%		
Uztaila	Julio	61,1%		70,2%		69,2%		77,8%		66,4%		62,7%		
Abuztua	Agosto	62,0%		67,4%		71,2%		77,4%		59,3%		63,0%		
Iraila	Septiembre	57,4%		72,3%		64,4%		72,6%		53,0%		58,2%		
Urria	Octubre	53,6%		71,7%		59,9%		71,2%		51,7%		54,6%		
Azaroa	Noviembre	52,4%		71,5%		56,6%		71,4%		48,3%		53,1%		
Abendua	Diciembre	57,7%		73,8%		62,9%		77,6%		62,0%		59,1%		
		55,1%	54,2%	69,3%	73,3%	62,1%	58,9%	71,8%	70,6%	52,9%	49,1%	56,1%	54,8%	

Datos de EuskoTren pendientes de confirmación

AUTOBÚS

	Viajes	Bilbobus		Bizkaibus		Etxebarri Bus		Autobus de Erandio		KBus		Lejoan Busa		CUOTA CREDITRANS EN AUTOBÚS		
		2020	2021	2020	2021	2020	2021	2020	2021	2020	2021	2020	2021	2020	2021	20-21
Urtarrila	Enero	66,9%	72,6%	61,7%	73,0%	55,7%	59,2%	61,4%	77,8%	56,3%	66,4%	54,3%	59,5%	64,0%	72,5%	13,4%
Otsaila	Febrero	66,4%	71,6%	59,7%	71,5%	56,8%	55,0%	72,1%	77,8%	64,1%	70,4%	53,3%	63,4%	62,8%	71,4%	13,7%
Martxo	Marzo	71,1%		63,3%		59,4%		72,5%		62,5%		56,1%		66,9%		
Apirila	Abril	85,8%		87,3%		89,5%		86,9%		83,0%		70,5%		86,4%		
Maiatza	Mayo	77,3%		81,5%		82,5%		80,8%		72,1%		62,6%		79,3%		
Ekaina	Junio	73,8%		77,2%		81,8%		75,9%		68,3%		62,5%		75,5%		
Uztaila	Julio	72,0%		77,0%		80,1%		75,2%		69,7%		65,5%		74,7%		
Abuztua	Agosto	71,1%		76,6%		79,2%		71,6%		69,2%		65,3%		74,2%		
Iraila	Septiembre	72,2%		74,2%		66,1%		76,4%		72,2%		65,9%		73,2%		
Urria	Octubre	71,9%		71,4%		60,6%		73,8%		72,1%		64,7%		71,5%		
Azaroa	Noviembre	71,4%		72,6%		58,2%		77,2%		73,1%		64,2%		71,8%		
Abendua	Diciembre	71,8%		74,1%		61,1%		76,8%		73,4%		63,3%		72,8%		
		70,8%	72,1%	70,3%	72,3%	63,7%	57,1%	73,7%	77,8%	67,9%	68,5%	60,8%	61,5%	70,4%	71,9%	

OTROS MODOS

	Viajes	Bizkaiko Zubia		F. Artxanda		F. Larreineta		Asc. Ereaga		CUOTA CREDITRANS EN OTROS MODOS		
		2020	2021	2020	2021	2020	2021	2020	2021	2020	2021	20-21
Urtarrila	Enero	55,2%	59,5%	61,9%	83,8%	47,7%	68,5%	49,0%	47,3%	55,7%	62,1%	11,41%
Otsaila	Febrero	55,8%	86,8%	58,6%	86,7%	51,5%	52,7%	48,1%	44,1%	55,6%	81,0%	45,58%
Martxo	Marzo	55,4%		63,2%		43,0%		50,9%		56,0%		
Apirila	Abril	62,0%		95,9%		47,2%		50,0%		62,5%		
Maiatza	Mayo	59,1%		86,9%		66,9%		57,5%		61,5%		
Ekaina	Junio	59,4%		85,6%		65,8%		59,5%		62,3%		
Uztaila	Julio	56,0%		63,3%		66,6%		56,0%		57,4%		
Abuztua	Agosto	50,6%		52,9%		66,6%		53,4%		51,8%		
Iraila	Septiembre	57,0%		70,9%		58,6%		49,6%		58,4%		
Urria	Octubre	53,2%		74,0%		51,5%		48,0%		55,9%		
Azaroa	Noviembre	59,0%		84,3%		57,2%		42,5%		61,3%		
Abendua	Diciembre	56,1%		84,5%		54,7%		48,4%		58,5%		
		56,0%	70,0%	67,8%	85,4%	57,7%	62,6%	51,0%	45,6%	57,4%	70,0%	

Febrero 2021: Sin datos de títulos propios de Bizkaiko Zubia



ctb

bizkaiko garri partzuergoa
consorcio de transportes de bizkaia

CUOTA CREDITRANS

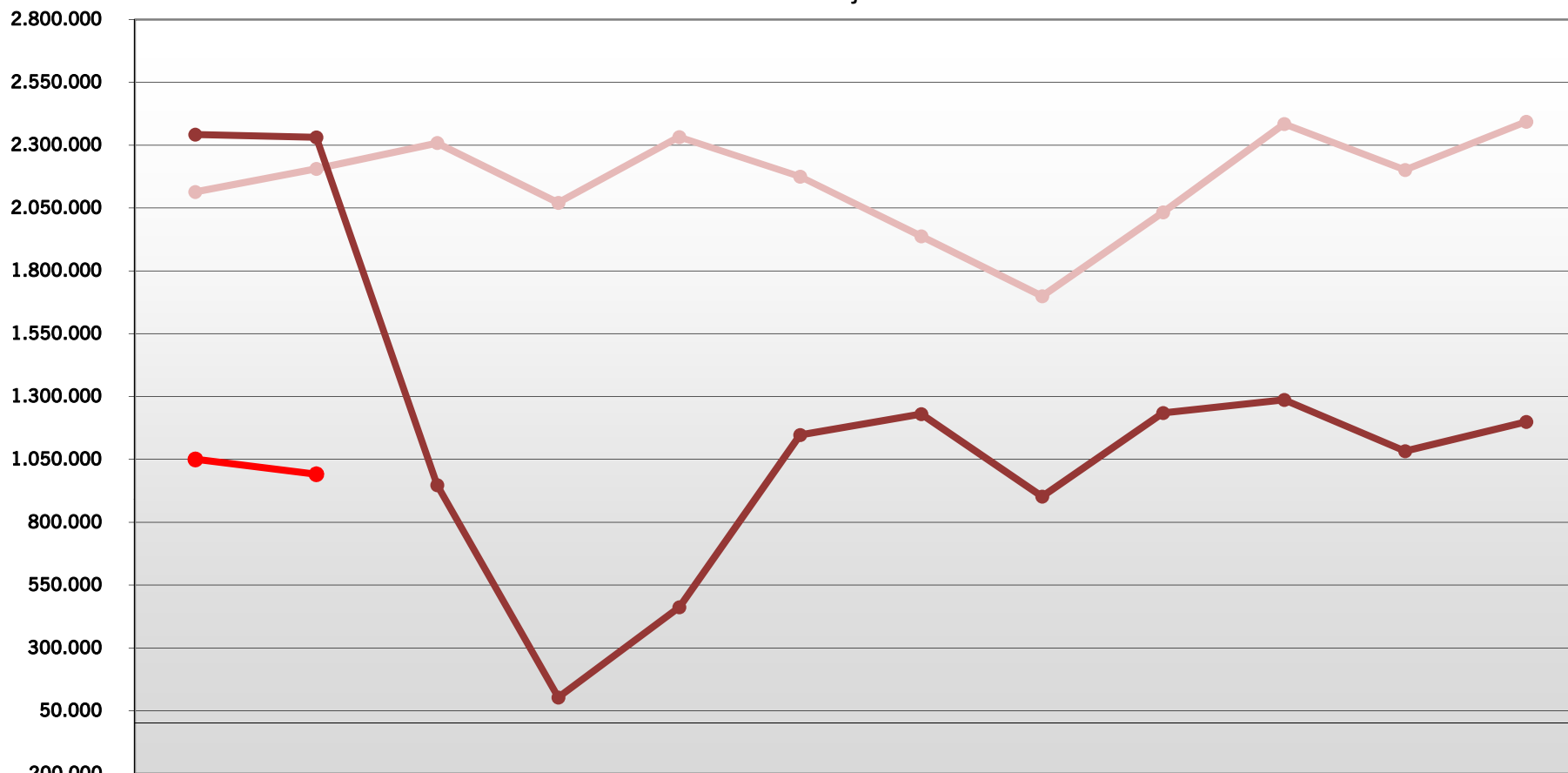
s/ Transporte Público

	Viajes	Mensual			Acumulado		
		2020	2021	Variación 20/21	2020	2021	Variación 20/21
Urtarrila	Enero	55,8%	61,5%	10,1%	55,8%	61,5%	10,1%
Otsaila	Febrero	54,4%	60,0%	10,3%	55,1%	60,8%	10,2%
Martxoa	Marzo	55,7%			55,2%		
Apirila	Abril	68,2%			55,8%		
Maiatza	Mayo	67,6%			56,9%		
Ekaina	Junio	66,0%			58,3%		
Uztaila	Julio	66,3%			59,5%		
Abuztua	Agosto	66,2%			60,2%		
Iraila	Septiembre	63,1%			60,6%		
Urria	Octubre	60,2%			60,5%		
Azaroa	Noviembre	59,4%			60,4%		
Abendua	Diciembre	63,5%			60,7%		
		60,7%	60,8%				

Datos de EuskoTren pendientes de confirmación

Febrero 2021: Sin datos de títulos propios de Bizkaiko Zubia

GIZATRANS Bidaiariak - Viajeros



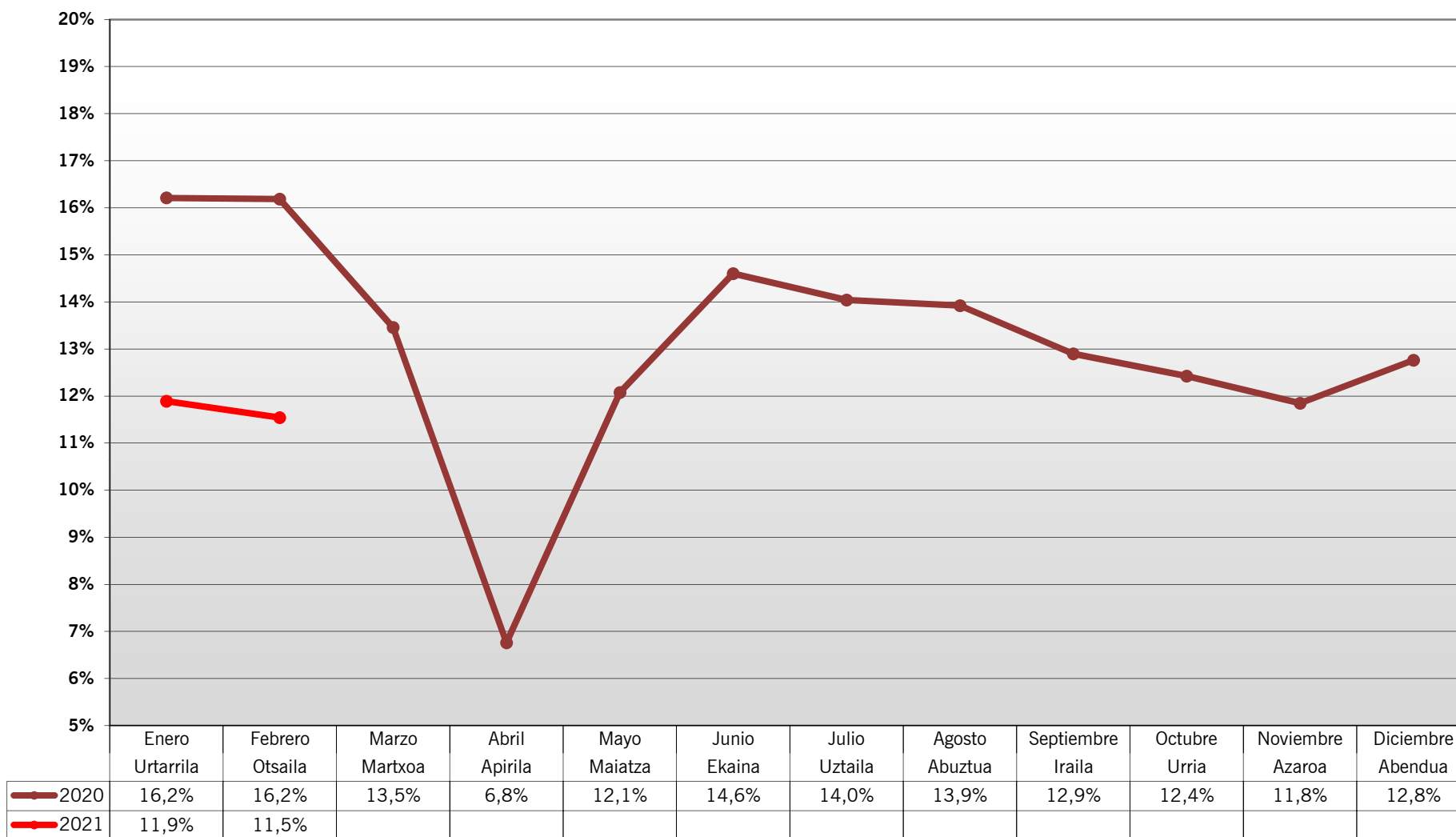
	Enero Urtarrila	Febrero Otsaila	Marzo Martxoa	Abril Apirila	Mayo Maiatza	Junio Ekaina	Julio Uztaila	Agosto Abuztua	Septiembre Iraila	Octubre Urria	Noviembre Azaroa	Diciembre Abendua
2019	2.114.273	2.205.842	2.308.356	2.070.803	2.332.320	2.174.826	1.937.413	1.698.725	2.032.666	2.383.992	2.201.545	2.392.910
2020	2.341.639	2.330.979	947.788	103.151	461.521	1.147.439	1.230.094	902.489	1.234.490	1.286.849	1.082.900	1.199.730
2021	1.050.180	991.363										

**ctb****bizkaiko garrio partzuergoa**
consorcio de transportes de bizkaia**GIZATRANS**

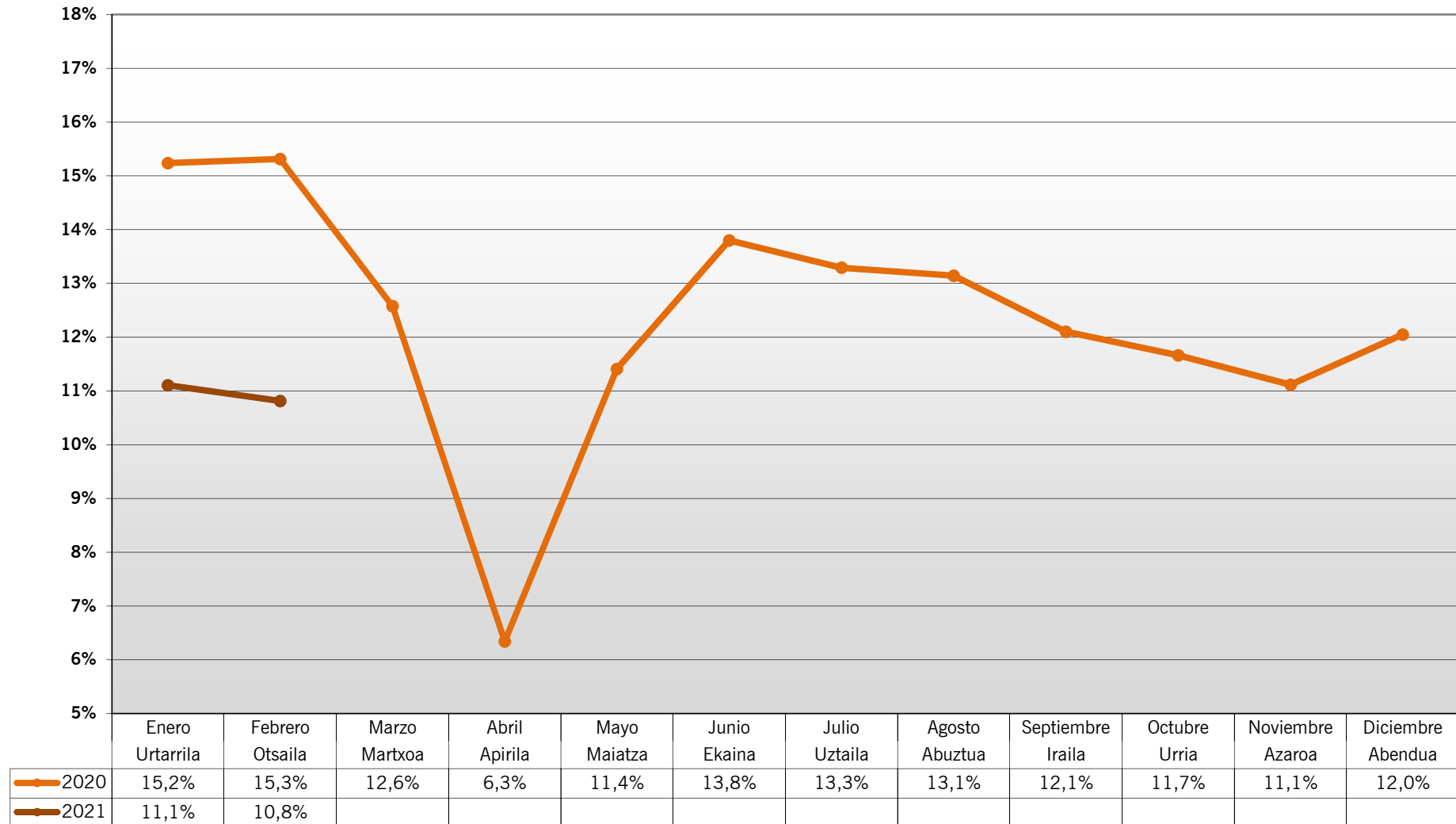
Viajes		2019	2020	2021	Variación 20/21
Urtarrila	Enero	2.114.273	2.341.639	1.050.180	-55,15%
Otsaila	Febrero	2.205.842	2.330.979	991.363	-57,47%
Martxoa	Marzo	2.308.356	947.788		
Apirila	Abril	2.070.803	103.151		
Maiatza	Mayo	2.332.320	461.521		
Ekaina	Junio	2.174.826	1.147.439		
Uztaila	Julio	1.937.413	1.230.094		
Abuztua	Agosto	1.698.725	902.489		
Iraila	Septiembre	2.032.666	1.234.490		
Urria	Octubre	2.383.992	1.286.849		
Azaroa	Noviembre	2.201.545	1.082.900		
Abendua	Diciembre	2.392.910	1.199.730		
		25.853.671	14.269.069	2.041.543	

Viajes Acumulados		2019	2020	2021	Variación 20/21
Urtarrila	Enero	2.114.273	2.341.639	1.050.180	-55,15%
Otsaila	Febrero	4.320.115	4.672.618	2.041.543	-56,31%
Martxoa	Marzo	6.628.471	5.620.406		
Apirila	Abril	8.699.274	5.723.557		
Maiatza	Mayo	11.031.594	6.185.078		
Ekaina	Junio	13.206.420	7.332.517		
Uztaila	Julio	15.143.833	8.562.611		
Abuztua	Agosto	16.842.558	9.465.100		
Iraila	Septiembre	18.875.224	10.699.590		
Urria	Octubre	21.259.216	11.986.439		
Azaroa	Noviembre	23.460.761	13.069.339		
Abendua	Diciembre	25.853.671	14.269.069		

CUOTA GIZATRANS s/ VIAJES TOTALES RED GIZATRANS



CUOTA GIZATRANS s/ VIAJES TOTALES TRANSPORTE PÚBLICO



CUOTA GIZATRANS

FERROCARRIL

Viajes	Metro Bilbao		Euskotran		EuskoTren								Cuota Gizatrans en Ferrocarril				
	2020	2021	2020	2021	2020	2021							2020	2021	20/21		
Urtarrila	Enero	14,1%	9,6%	17,7%	15,6%	15,6%	10,4%								13,0%	8,9%	-32,0%
Otsaila	Febrero	14,0%	8,8%	17,2%	16,6%	15,8%	10,1%								13,1%	8,3%	-37,2%
Martxoa	Marzo	11,4%		15,8%		12,6%									10,5%		
Apirila	Abril	4,7%		14,5%		6,6%									4,5%		
Maiatza	Mayo	9,1%		25,0%		11,9%									8,8%		
Ekaina	Junio	11,7%		20,9%		13,2%									11,0%		
Uztaila	Julio	11,3%		17,7%		13,1%									10,7%		
Abuztua	Agosto	11,0%		16,5%		13,0%									10,4%		
Iraila	Septiembre	10,3%		15,4%		11,9%									9,6%		
Urria	Octubre	10,1%		15,0%		11,5%									9,4%		
Azaroa	Noviembre	9,3%		17,1%		10,1%									8,7%		
Abendua	Diciembre	10,4%		16,5%		11,6%									9,8%		
		11,4%	9,2%	17,0%	16,1%	12,9%	10,2%								10,7%	8,6%	

Datos de EuskoTren pendientes de confirmación

AUTOBÚS

Viajes	Bilbobus		Bizkaibus		Etxebarri Bus		Autobús de Erandio		Kbus		Lejoan Busa		Cuota Gizatrans en Autobús			
	2020	2021	2020	2021	2020	2021	2020	2021	2020	2021	2020	2021	2020	2021	20/21	
Urtarrila	Enero	22,8%	18,5%	17,5%	12,6%	15,8%	12,7%	24,9%	21,4%	30,6%	24,6%	28,8%	22,2%	20,2%	15,7%	-22,2%
Otsaila	Febrero	23,2%	19,2%	16,7%	11,4%	16,1%	11,9%	30,6%	21,5%	34,6%	26,8%	28,0%	23,6%	20,0%	15,5%	-22,4%
Martxoa	Marzo	19,9%		14,4%		14,3%		23,7%		30,7%		25,9%		17,3%		
Apirila	Abril	12,4%		9,0%		10,5%		12,8%		16,8%		24,3%		11,0%		
Maiatza	Mayo	20,4%		14,8%		17,4%		18,8%		27,6%		32,8%		17,8%		
Ekaina	Junio	22,8%		17,1%		17,9%		23,2%		31,4%		32,8%		20,0%		
Uztaila	Julio	21,7%		16,6%		19,7%		24,1%		30,2%		29,8%		19,0%		
Abuztua	Agosto	21,4%		16,7%		20,8%		28,0%		30,6%		29,5%		19,0%		
Iraila	Septiembre	19,7%		14,7%		14,2%		23,3%		27,6%		26,3%		17,1%		
Urria	Octubre	19,3%		13,3%		13,1%		25,5%		27,6%		24,4%		16,3%		
Azaroa	Noviembre	19,6%		11,7%		12,4%		22,2%		26,9%		24,3%		15,9%		
Abendua	Diciembre	19,4%		13,7%		13,3%		22,8%		26,6%		25,5%		16,8%		
		20,9%	18,8%	15,3%	12,0%	15,2%	12,3%	24,4%	21,4%	29,6%	25,8%	27,2%	23,0%	18,2%	15,6%	

OTROS MODOS

Viajes	Bizkaiko Zubia		F. Arxanda		F. Larreineta		Asc. Ereaga								Cuota Gizatrans en Otros Modos			
	2020	2021	2020	2021	2020	2021	2020	2021								2020	2021	20/21
Urtarrila	Enero	11,1%	9,6%	6,3%	8,1%	12,7%	6,2%	34,9%	40,0%							11,9%	11,0%	-7,1%
Otsaila	Febrero	11,5%	13,2%	6,4%	9,7%	13,0%	10,9%	35,8%	42,9%							12,3%	15,2%	23,4%
Martxoa	Marzo	9,0%		5,7%		10,1%		30,9%								9,3%		
Apirila	Abril	2,7%		2,4%		7,7%		50,0%								2,9%		
Maiatza	Mayo	7,7%		10,1%		12,2%		42,1%								9,7%		
Ekaina	Junio	10,3%		8,8%		13,7%		37,9%								11,6%		
Uztaila	Julio	9,2%		6,4%		12,6%		30,9%								10,4%		
Abuztua	Agosto	8,4%		4,9%		10,9%		28,6%								9,4%		
Iraila	Septiembre	9,9%		6,9%		11,2%		35,3%								11,2%		
Urria	Octubre	9,4%		7,9%		10,5%		38,2%								10,8%		
Azaroa	Noviembre	9,9%		12,2%		11,2%		45,2%								12,5%		
Abendua	Diciembre	10,2%		8,7%		12,4%		39,2%								11,3%		
		9,8%	11,0%	7,2%	9,0%	11,9%	8,0%	35,5%	41,5%							11,0%	12,8%	

Febrero 2021: Sin datos de títulos propios de Bizkaiko Zubia

**ctb**bizkaiko garri partzuergoa
consorcio de transportes de bizkaia**CUOTA GIZATRANS****s/ Transporte Público**

	Viajes	Mensual			Acumulado		
		2020	2021	Variación 20/21	2020	2021	Variación20/21
Urtarrila	Enero	15,2%	11,1%	-27,1%	15,2%	11,1%	-27,1%
Otsaila	Febrero	15,3%	10,8%	-29,4%	15,3%	11,0%	-28,2%
Martxoa	Marzo	12,6%			14,7%		
Apirila	Abril	6,3%			14,4%		
Maiatza	Mayo	11,4%			14,1%		
Ekaina	Junio	13,8%			14,1%		
Uztaila	Julio	13,3%			14,0%		
Abuztua	Agosto	13,1%			13,9%		
Iraila	Septiembre	12,1%			13,6%		
Urria	Octubre	11,7%			13,4%		
Azaroa	Noviembre	11,1%			13,2%		
Abendua	Diciembre	12,0%			13,1%		
		13,1%	11,0%				

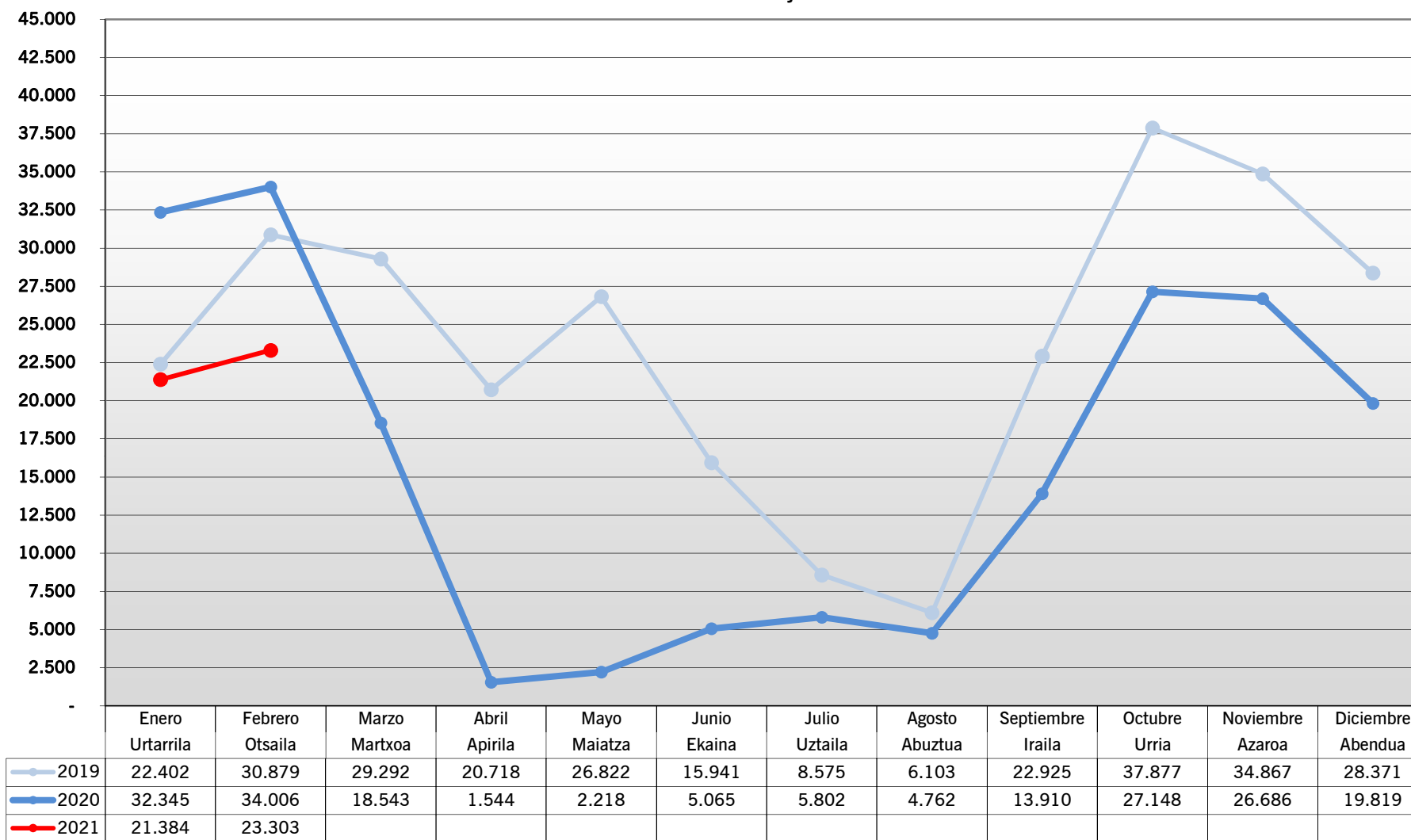
S/ Red Gizatrans

	Viajes	Mensual			Acumulado		
		2020	2021	Variación 20/21	2020	2021	Variación20/21
Urtarrila	Enero	16,2%	11,9%	-26,6%	16,2%	11,9%	-26,6%
Otsaila	Febrero	16,2%	11,5%	-28,7%	16,2%	11,7%	-27,7%
Martxoa	Marzo	13,5%			15,7%		
Apirila	Abril	6,8%			15,3%		
Maiatza	Mayo	12,1%			15,0%		
Ekaina	Junio	14,6%			14,9%		
Uztaila	Julio	14,0%			14,8%		
Abuztua	Agosto	13,9%			14,7%		
Iraila	Septiembre	12,9%			14,5%		
Urria	Octubre	12,4%			14,2%		
Azaroa	Noviembre	11,8%			14,0%		
Abendua	Diciembre	12,8%			13,9%		
		13,9%	11,7%				

Datos de EuskoTren pendientes de confirmación

Febrero 2021: Sin datos de títulos propios de Bizkaiko Zubia

MENSUAL GAZTE BIO Bidaiariak - Viajeros



**ctb**bizkaiko garrio partzuergoa
consorcio de transportes de bizkaia**MENSUAL GAZTE BILBAO**

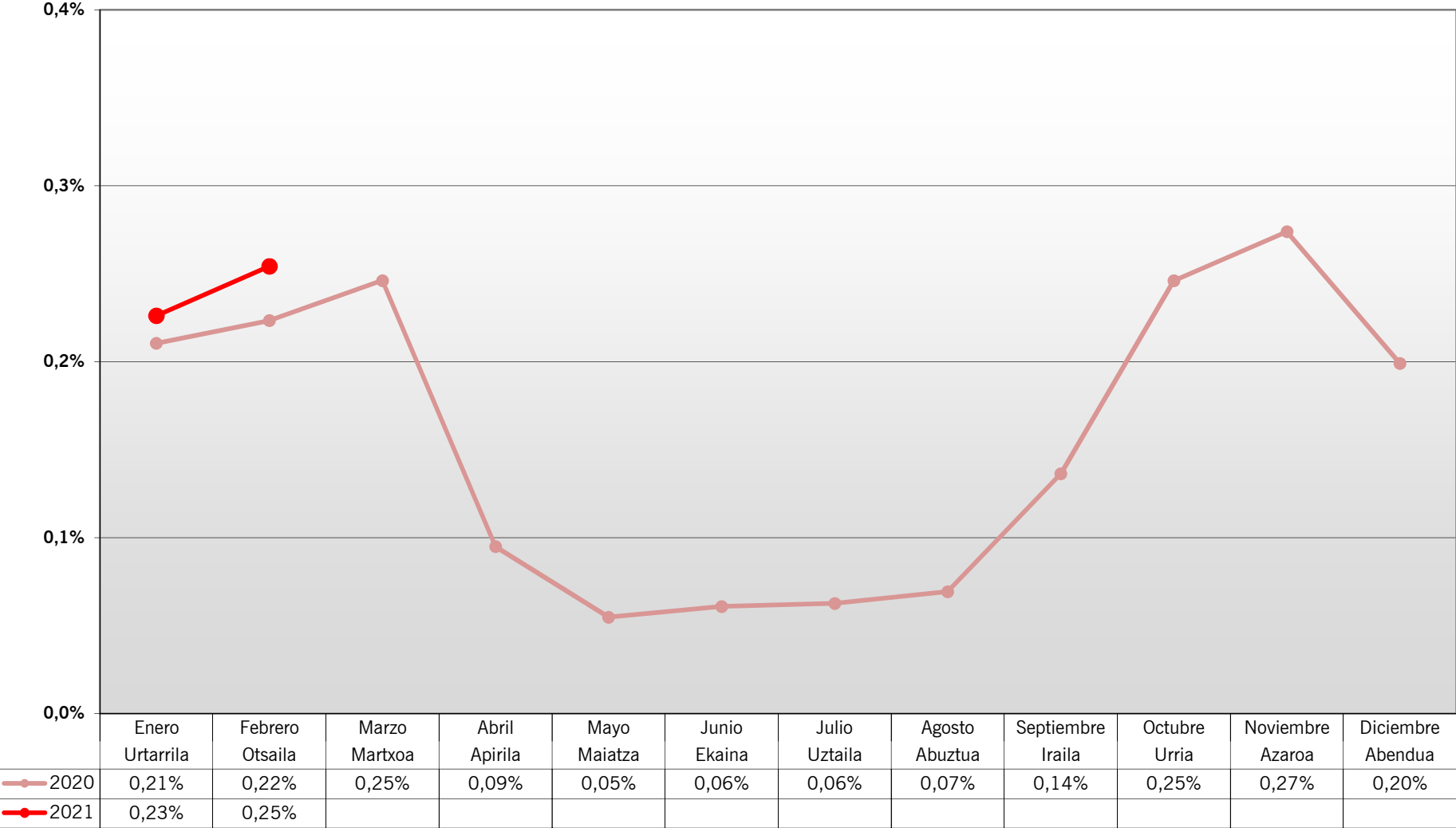
Viajes		2019	2020	2021	Variación 20/21
Urtarrila	Enero	22.402	32.345	21.384	-33,89%
Otsaila	Febrero	30.879	34.006	23.303	-31,47%
Martxoa	Marzo	29.292	18.543		
Apirila	Abril	20.718	1.544		
Maiatza	Mayo	26.822	2.218		
Ekaina	Junio	15.941	5.065		
Uztaila	Julio	8.575	5.802		
Abuztua	Agosto	6.103	4.762		
Iraila	Septiembre	22.925	13.910		
Urria	Octubre	37.877	27.148		
Azaroa	Noviembre	34.867	26.686		
Abendua	Diciembre	28.371	19.819		
		284.772	191.848	44.687	

Viajes Acumulados		2019	2020	2021	Variación 20/21
Urtarrila	Enero	22.402	32.345	21.384	-33,89%
Otsaila	Febrero	53.281	66.351	44.687	-32,65%
Martxoa	Marzo	82.573	84.894		
Apirila	Abril	103.291	86.438		
Maiatza	Mayo	130.113	88.656		
Ekaina	Junio	146.054	93.721		
Uztaila	Julio	154.629	99.523		
Abuztua	Agosto	160.732	104.285		
Iraila	Septiembre	183.657	118.195		
Urria	Octubre	221.534	145.343		
Azaroa	Noviembre	256.401	172.029		
Abendua	Diciembre	284.772	191.848		

CUOTA MENSUAL GAZTE BIO s/ VIAJES TOTALES BILBOBUS Y FUNICULAR ARTXANDA



CUOTA MENSUAL GAZTE BIO s/ VIAJES TOTALES TRANSPORTE PÚBLICO



**ctb**bizkaiko garrio partzuergoa
consorcio de transportes de bizkaia**CUOTA MENSUAL GAZTE BILBAO s/ VIAJES TOTALES EN CADA MODO.**

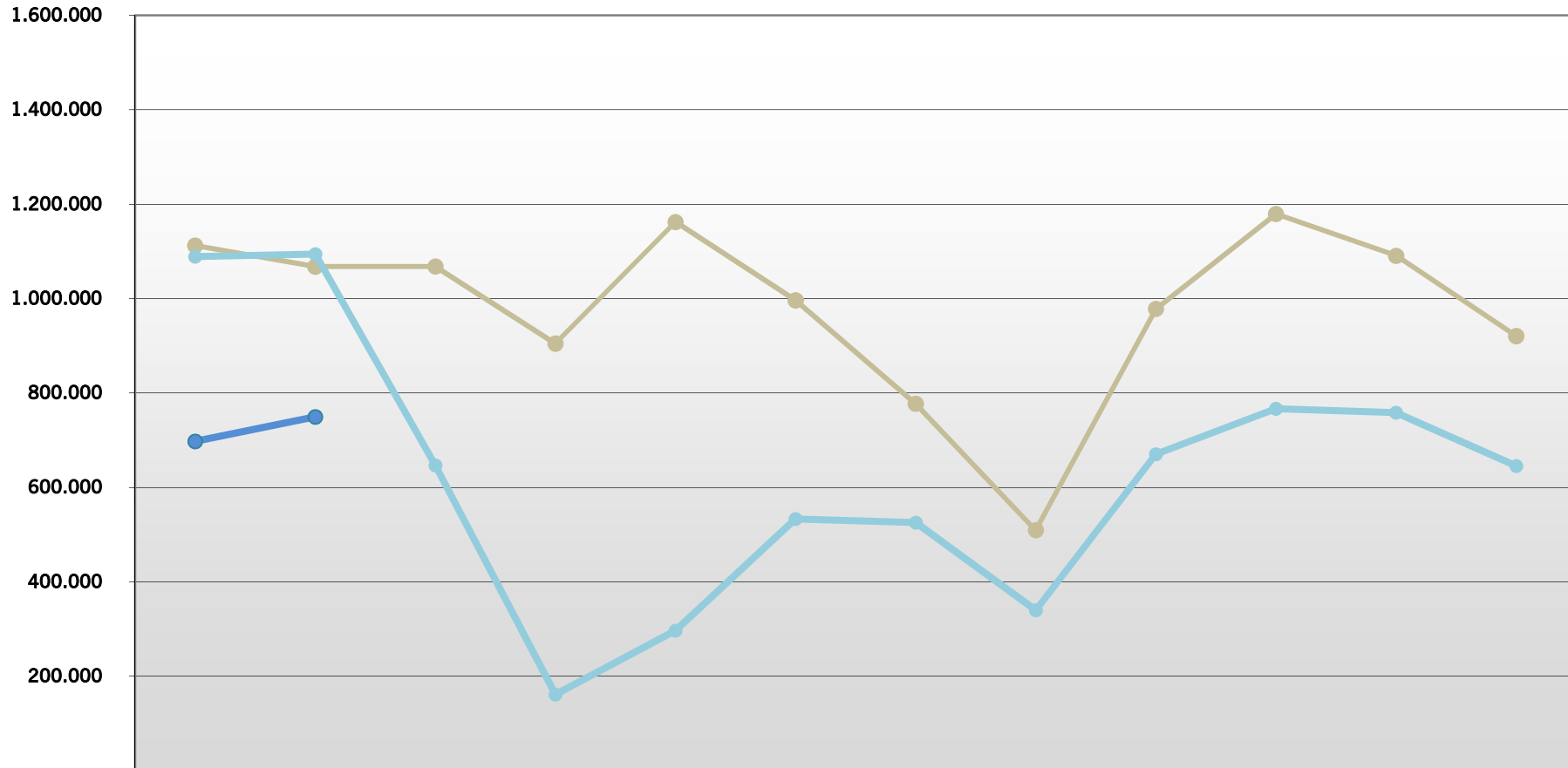
	Viajes	Bilbobus		Funicular de Artxanda		TOTAL		
		2020	2021	2020	2021	2020	2021	20/21
Urtarrila	Enero	1,4%	1,4%	0,2%	0,3%	1,41%	1,42%	1,1%
Otsaila	Febrero	1,5%	1,6%	0,2%	0,3%	1,50%	1,53%	2,2%
Martxoa	Marzo	1,7%		0,3%		1,62%		
Apirila	Abril	0,7%		1,4%		0,67%		
Maiatza	Mayo	0,4%		0,2%		0,39%		
Ekaina	Junio	0,4%		0,1%		0,43%		
Uztaila	Julio	0,5%		0,0%		0,45%		
Abuztua	Agosto	0,5%		0,01%		0,47%		
Iraila	Septiembre	1,0%		0,1%		0,93%		
Urria	Octubre	1,6%		0,3%		1,60%		
Azaroa	Noviembre	1,7%		0,3%		1,69%		
Abendua	Diciembre	1,3%		0,1%		1,25%		
		1,2%	1,5%	0,2%	0,3%	1,17%	1,48%	

s/ Transporte Público

	Viajes	Mensual Gazte Bilbao		
		2020	2021	Variación 20/21
Urtarrila	Enero	0,21%	0,23%	7,5%
Otsaila	Febrero	0,22%	0,25%	13,8%
Martxoa	Marzo	0,25%		
Apirila	Abril	0,09%		
Maiatza	Mayo	0,05%		
Ekaina	Junio	0,06%		
Uztaila	Julio	0,06%		
Abuztua	Agosto	0,07%		
Iraila	Septiembre	0,14%		
Urria	Octubre	0,25%		
Azaroa	Noviembre	0,27%		
Abendua	Diciembre	0,20%		
		0,18%	0,24%	

Febrero 2021: Sin datos de títulos propios de Bizkaiko Zubia

BIDAI 50 Bidaiariak - Viajeros



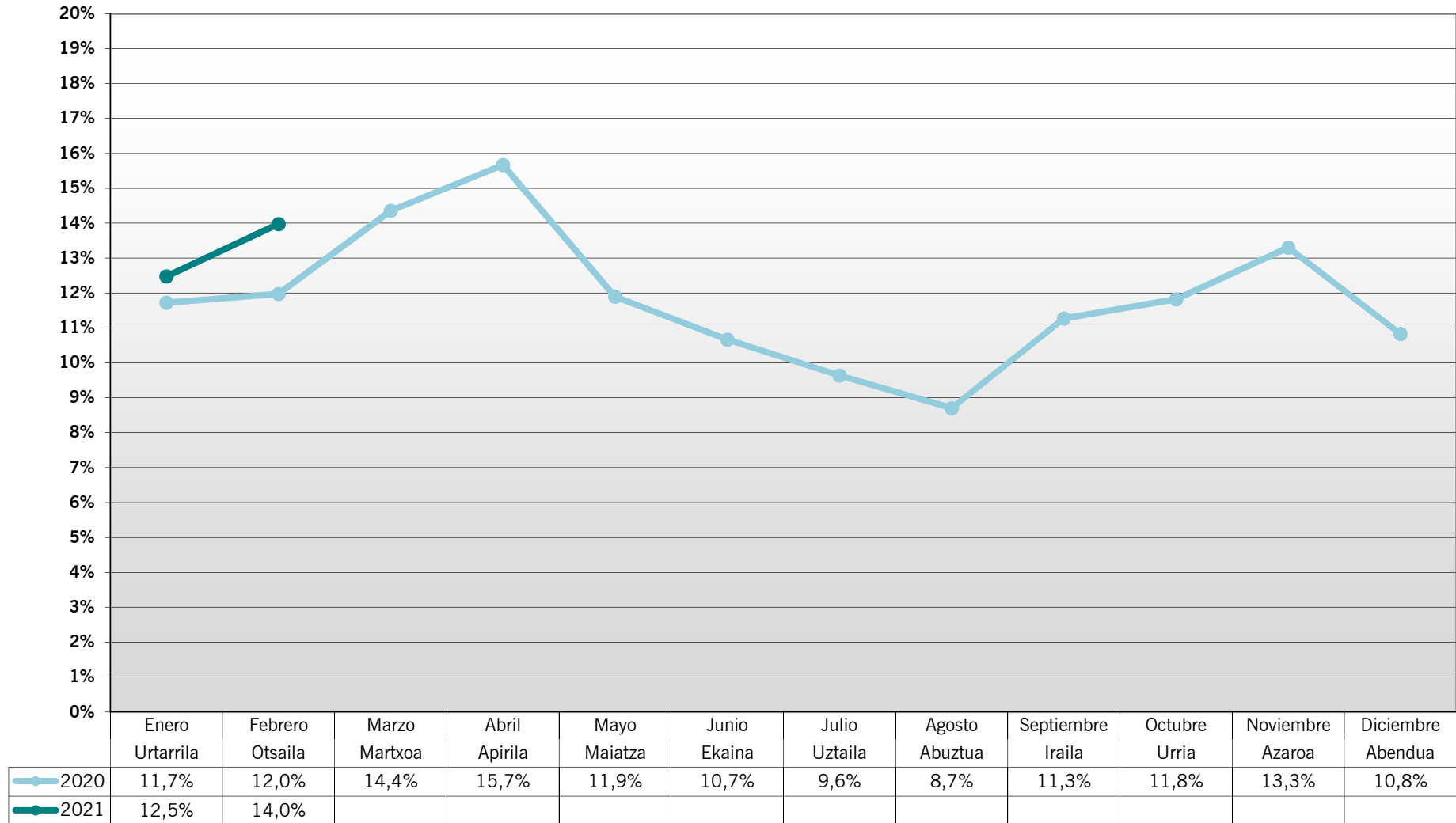
	Enero Urtarrila	Febrero Otsaila	Marzo Martxo	Abril Apirila	Mayo Maiatza	Junio Ekaina	Julio Uztaila	Agosto Abuztua	Septiembre Iraila	Octubre Urria	Noviembre Azaroa	Diciembre Abendua
—●— 2019	1.112.533	1.068.004	1.068.195	904.740	1.162.308	996.483	777.216	509.394	978.255	1.179.418	1.090.848	920.764
—●— 2020	1.088.761	1.094.462	646.682	161.609	296.617	533.510	525.622	339.664	670.379	766.959	758.419	645.351
—●— 2021	697.605	749.499										

**ctb**bizkaiko garrio partzuergoa
consorcio de transportes de bizkaia**VIAJES BIDAI 50**

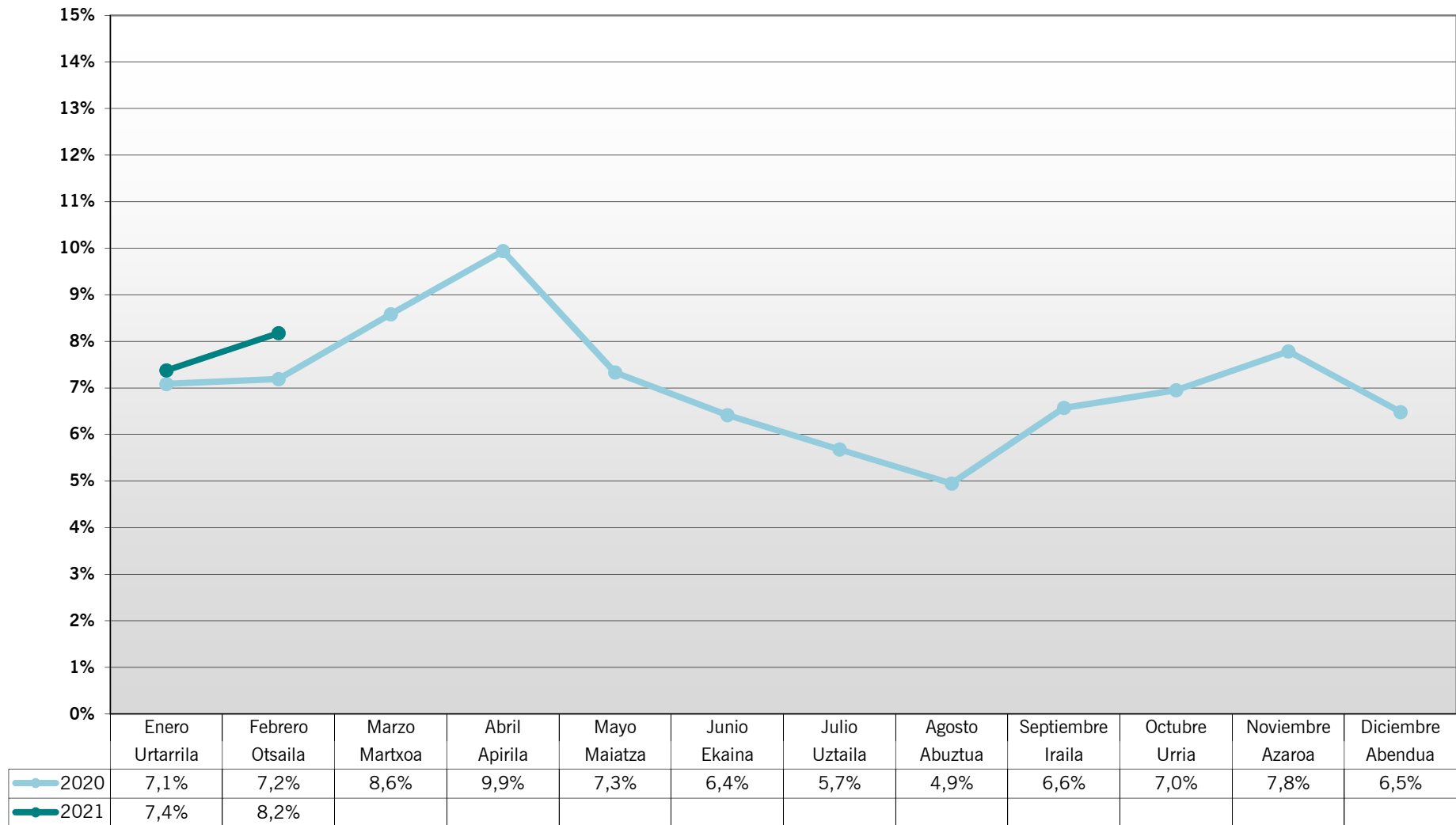
Viajes		2019	2020	2021	Variación 20/21
Urtarrila	Enero	1.112.533	1.088.761	697.605	-35,93%
Otsaila	Febrero	1.068.004	1.094.462	749.499	-31,52%
Martxoa	Marzo	1.068.195	646.682		
Apirila	Abril	904.740	161.609		
Maiatza	Mayo	1.162.308	296.617		
Ekaina	Junio	996.483	533.510		
Uztaila	Julio	777.216	525.622		
Abuztua	Agosto	509.394	339.664		
Iraila	Septiembre	978.255	670.379		
Urria	Octubre	1.179.418	766.959		
Azaroa	Noviembre	1.090.848	758.419		
Abendua	Diciembre	920.764	645.351		
		11.768.158	7.528.035	1.447.104	

Viajes Acumulados		2019	2020	2021	Variación 20/21
Urtarrila	Enero		1.088.761	697.605	-35,93%
Otsaila	Febrero		2.183.223	1.447.104	-33,72%
Martxoa	Marzo	1.068.195	2.829.905		
Apirila	Abril	1.972.935	2.991.514		
Maiatza	Mayo	3.135.243	3.288.131		
Ekaina	Junio	4.131.726	3.821.641		
Uztaila	Julio	4.908.942	4.347.263		
Abuztua	Agosto	5.418.336	4.686.927		
Iraila	Septiembre	6.396.591	5.357.306		
Urria	Octubre	7.576.009	6.124.265		
Azaroa	Noviembre	8.666.857	6.882.684		
Abendua	Diciembre	9.587.621	7.528.035		

CUOTA BIDAI 50 s/ VIAJES TOTALES OPERADORES INTEGRADOS



CUOTA BIDAI 50 s/ VIAJES TOTALES TRANSPORTE PÚBLICO



**ctb**bizkako garri partzuergoa
consorcio de transportes de bizkaia**CUOTA BIDAI 50****FERROCARRIL**

	Viajes	Metro Bilbao		EuskoTran		EuskoTren		CUOTA BIDAI 50 EN FERROCARRIL		
		2020	2021	2020	2021	2020	2021	2020	2021	20-21
Urtarrila	Enero	12,3%	13,2%	2,1%	2,3%	9,2%	10,0%	10,7%	11,3%	5,6%
Otsaila	Febrero	12,6%	14,8%	2,2%	2,2%	9,2%	10,9%	11,0%	12,7%	15,2%
Martxoa	Marzo	15,2%		2,2%		10,8%		13,0%		
Apirila	Abril	16,8%		1,4%		8,8%		14,3%		
Maiatza	Mayo	12,9%		1,2%		5,1%		10,9%		
Ekaina	Junio	11,3%		1,3%		7,6%		9,8%		
Uztaila	Julio	10,2%		1,3%		7,0%		8,9%		
Abuztua	Agosto	9,3%		1,1%		5,8%		7,9%		
Iraila	Septiembre	11,9%		1,6%		8,3%		10,2%		
Urria	Octubre	12,8%		1,9%		6,6%		10,7%		
Azaroa	Noviembre	14,0%		2,1%		10,5%		12,0%		
Abendua	Diciembre	11,4%		2,1%		8,5%		9,9%		
		12,3%	14,0%	1,9%	2,2%	8,3%	10,0%	10,6%	12,0%	

Datos de EuskoTren pendientes de confirmación

AUTOBÚS

	Viajes	Lejoan Busa		CUOTA BIDAI 50 EN AUTOBÚS				
		2020	2021	2020	2021	20-21		
Urtarrila	Enero	1,0%	1,0%			0,004%	0,004%	11,6%
Otsaila	Febrero	1,1%	0,9%			0,005%	0,005%	-4,0%
Martxoa	Marzo	1,1%				0,005%		
Apirila	Abril	1,4%				0,008%		
Maiatza	Mayo	1,5%				0,006%		
Ekaina	Junio	1,1%				0,004%		
Uztaila	Julio	1,4%				0,003%		
Abuztua	Agosto	1,0%				0,003%		
Iraila	Septiembre	1,3%				0,006%		
Urria	Octubre	0,9%				0,004%		
Azaroa	Noviembre	1,4%				0,0071%		
Abendua	Diciembre	1,4%				0,007%		
		1,2%	1,0%			0,005%	0,004%	

OTROS MODOS

	Viajes	Funicular de Larreineta		CUOTA BIDAI 50 EN OTROS MODOS				
		2020	2021	2020	2021	20-21		
Urtarrila	Enero	0,5%	0,7%			0,01%	0,04%	268,8%
Otsaila	Febrero	0,6%				0,02%		
Martxoa	Marzo	0,2%				0,01%		
Apirila	Abril	0,1%				0,00%		
Maiatza	Mayo	0,2%				0,01%		
Ekaina	Junio	0,4%				0,01%		
Uztaila	Julio	0,6%				0,02%		
Abuztua	Agosto	0,4%				0,01%		
Iraila	Septiembre	0,4%				0,01%		
Urria	Octubre	0,4%				0,012%		
Azaroa	Noviembre	1,1%				0,04%		
Abendua	Diciembre	0,2%				0,01%		
		0,5%	0,7%			0,02%	0,04%	

**ctb**bizkaiko garri partzuergoa
consorcio de transportes de bizkaia**CUOTA BIDAI 50****s/ Transporte Público**

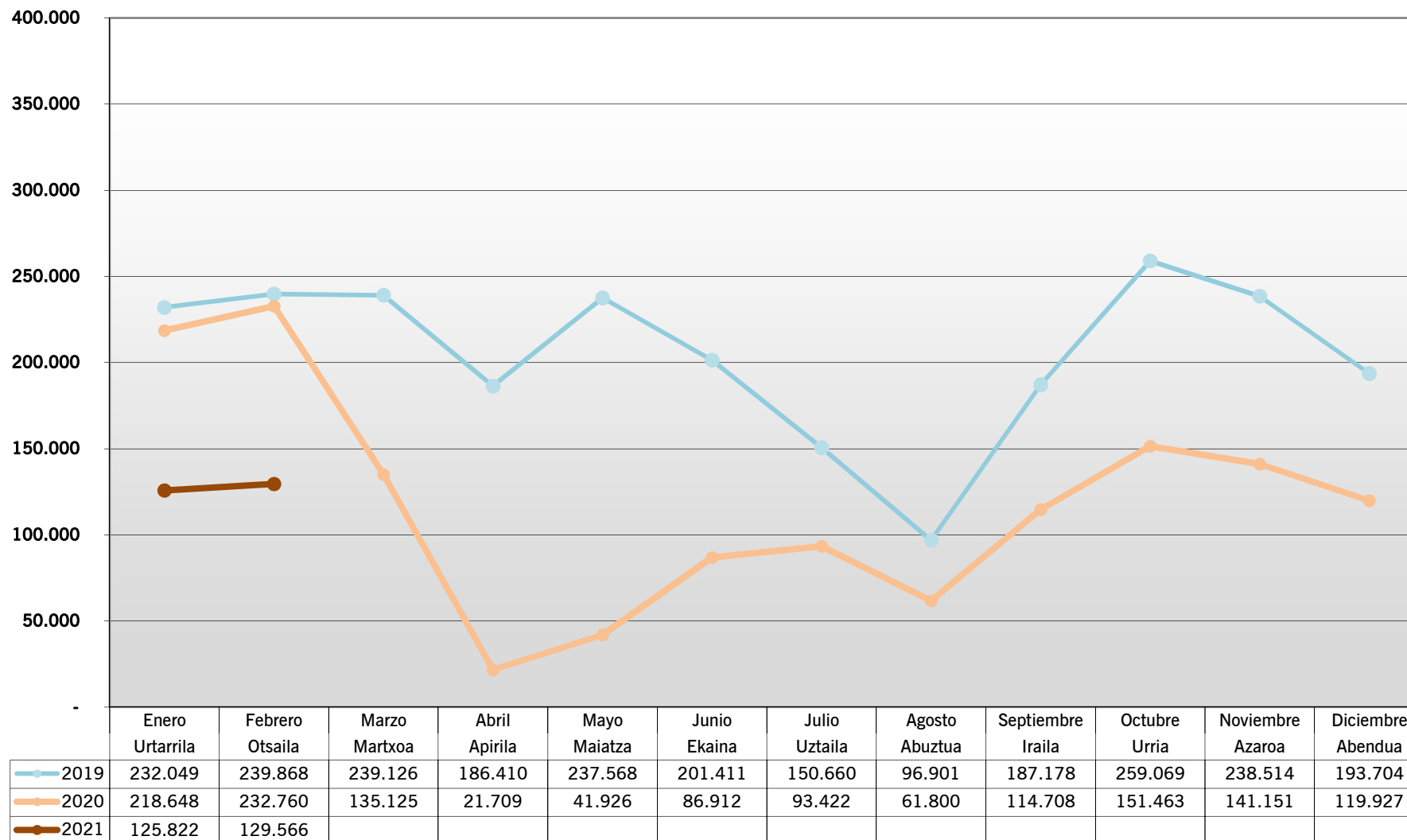
	Viajes	Mensual			Acumulado		
		2020	2021	Variación 21/21	2020	2021	Variación 20/21
Urtarrila	Enero	7,1%	7,4%	4,1%	7,1%	7,4%	4,1%
Otsaila	Febrero	7,2%	8,2%	13,7%	7,1%	7,8%	8,9%
Martxoa	Marzo	8,6%			7,4%		
Apirila	Abril	9,9%			7,5%		
Maiatza	Mayo	7,3%			7,5%		
Ekaina	Junio	6,4%			7,3%		
Uztaila	Julio	5,7%			7,1%		
Abuztua	Agosto	4,9%			6,9%		
Iraila	Septiembre	6,6%			6,8%		
Urria	Octubre	7,0%			6,8%		
Azaroa	Noviembre	7,8%			6,9%		
Abendua	Diciembre	6,5%			6,9%		
		6,9%	7,8%				

Febrero 2021: Sin datos de títulos propios de Bizkaiko Zubia

s/ Operadores integrados Red Bidai 50

	Viajes	Mensual		
		2020	2021	Variación 20/21
Urtarrila	Enero	11,7%	12,5%	6,4%
Otsaila	Febrero	12,0%	14,0%	16,7%
Martxoa	Marzo	14,4%		
Apirila	Abril	15,7%		
Maiatza	Mayo	11,9%		
Ekaina	Junio	10,7%		
Uztaila	Julio	9,6%		
Abuztua	Agosto	8,7%		
Iraila	Septiembre	11,3%		
Urria	Octubre	11,8%		
Azaroa	Noviembre	13,3%		
Abendua	Diciembre	10,8%		
		11,6%		

BIDAI 70 Bidaiariak - Viajeros

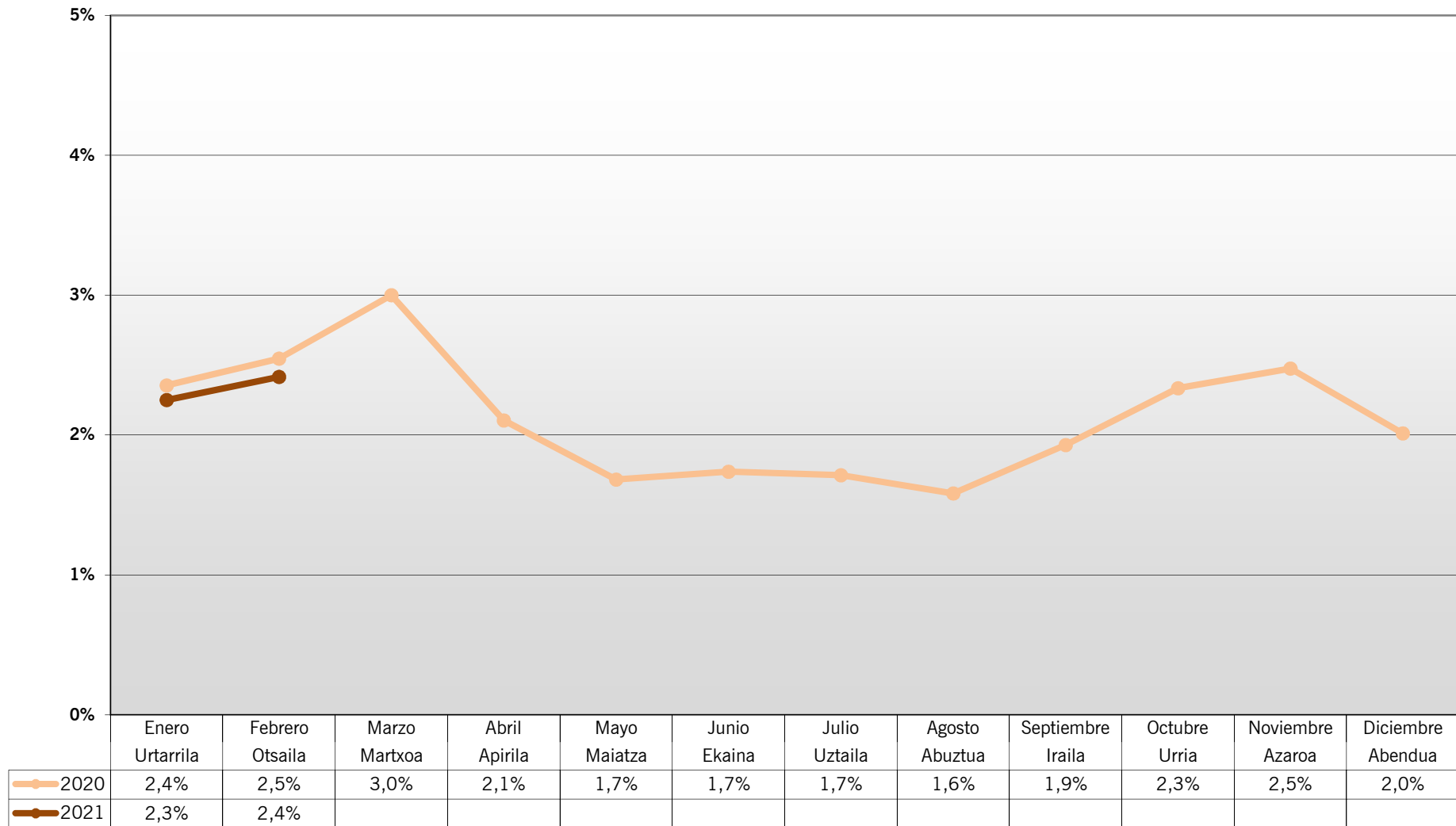


**ctb**bizkaiko garrio partzuergoa
consorcio de transportes de bizkaia**VIAJES BIDAI 70**

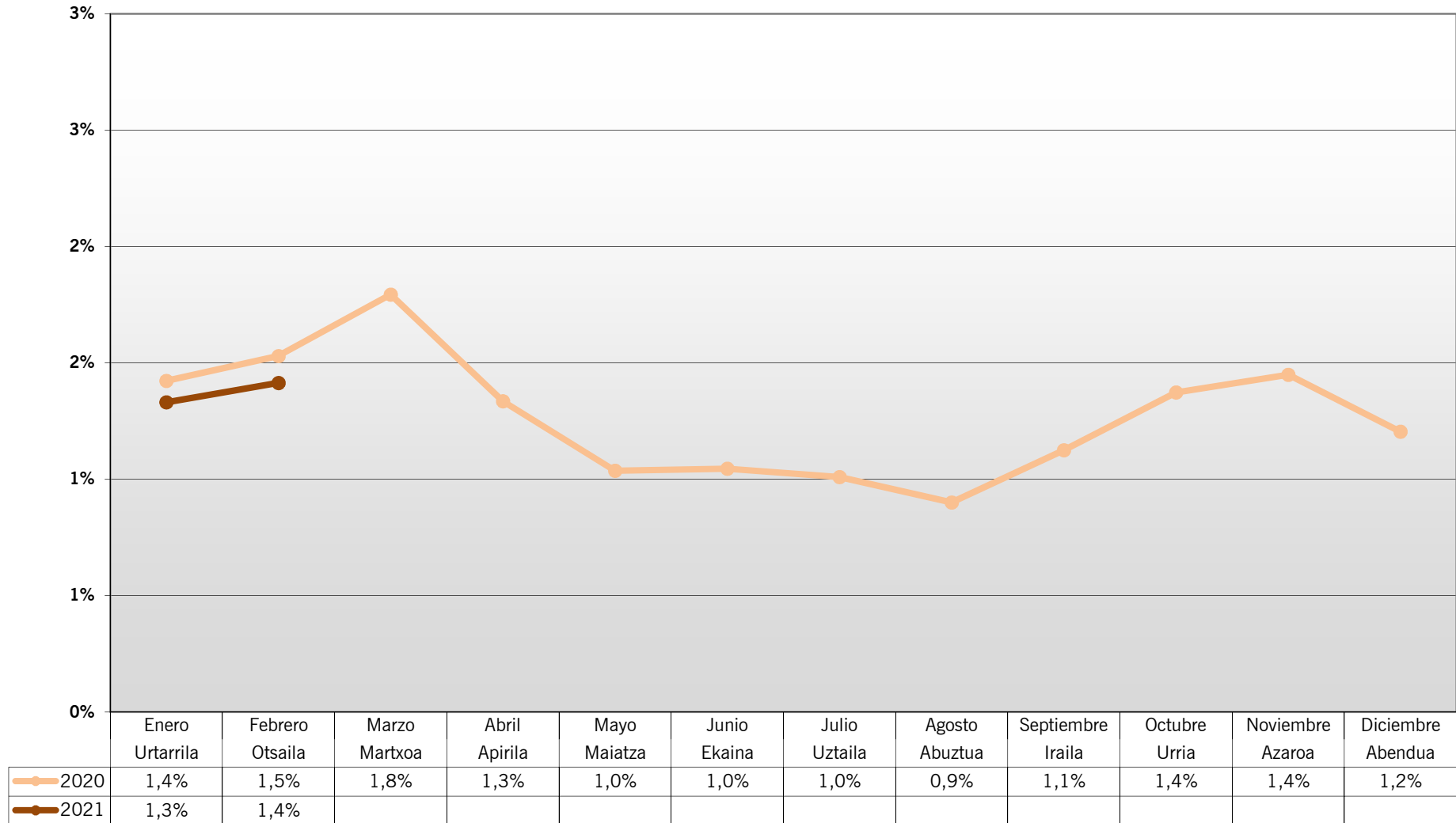
Viajes		2019	2020	2021	Variación 20/21
Urtarrila	Enero	232.049	218.648	125.822	-42,45%
Otsaila	Febrero	239.868	232.760	129.566	-44,33%
Martxoa	Marzo	239.126	135.125		
Apirila	Abril	186.410	21.709		
Maiatza	Mayo	237.568	41.926		
Ekaina	Junio	201.411	86.912		
Uztaila	Julio	150.660	93.422		
Abuztua	Agosto	96.901	61.800		
Iraila	Septiembre	187.178	114.708		
Urria	Octubre	259.069	151.463		
Azaroa	Noviembre	238.514	141.151		
Abendua	Diciembre	193.704	119.927		
		2.462.458	1.419.551	255.388	

Viajes Acumulados		2019	2020	2021	Variación 20/21
Urtarrila	Enero	232.049	218.648	125.822	-42,45%
Otsaila	Febrero	471.917	451.408	255.388	-43,42%
Martxoa	Marzo	711.043	586.533		
Apirila	Abril	897.453	608.242		
Maiatza	Mayo	1.135.021	650.168		
Ekaina	Junio	1.336.432	737.080		
Uztaila	Julio	1.487.092	830.502		
Abuztua	Agosto	1.583.993	892.302		
Iraila	Septiembre	1.771.171	1.007.010		
Urria	Octubre	2.030.240	1.158.473		
Azaroa	Noviembre	2.268.754	1.299.624		
Abendua	Diciembre	2.462.458	1.419.551		

CUOTA BIDAI 70 s/ VIAJES TOTALES OPERADORES INTEGRADOS



CUOTA BIDAI 70 s/ VIAJES TOTALES TRANSPORTE PÚBLICO



CUOTA BIDAI 70
FERROCARRIL

	Viajes	Metro Bilbao		EuskoTran		EuskoTren		CUOTA BIDAI 70 EN FERROCARRIL		
		2020	2021	2020	2021	2020	2021	2020	2021	20-21
Urtarrila	Enero	2,4%	2,3%	0,6%	0,4%	2,1%	2,1%	2,1%	2,0%	-5,1%
Otsaila	Febrero	2,6%	2,5%	0,7%	0,5%	2,3%	2,1%	2,3%	2,2%	-6,4%
Martxoa	Marzo	3,1%		0,8%		2,7%		2,7%		
Apirila	Abril	2,1%		0,9%		2,0%		1,9%		
Maiatza	Mayo	1,7%		0,3%		1,5%		1,5%		
Ekaina	Junio	1,8%		0,4%		1,4%		1,6%		
Uztaila	Julio	1,8%		0,3%		1,3%		1,6%		
Abuztua	Agosto	1,7%		0,3%		1,3%		1,4%		
Iraila	Septiembre	2,0%		0,5%		1,6%		1,7%		
Urria	Octubre	2,4%		0,5%		2,1%		2,1%		
Azaroa	Noviembre	2,6%		0,5%		2,3%		2,2%		
Abendua	Diciembre	2,1%		0,3%		1,8%		1,8%		
		2,3%	2,4%	0,5%	0,4%	1,9%	2,1%	2,0%	2,1%	

Datos de Euskotren pendientes de confirmación

AUTOBÚS

	Viajes	Lejoan Busa		CUOTA BIDAI 70 EN AUTOBÚS		
		2020	2021	2020	2021	20/21
Urtarrila	Enero	0,5%	0,5%	0,002%	0,002%	10,8%
Otsaila	Febrero	0,4%	0,6%	0,002%	0,003%	45,3%
Martxoa	Marzo	0,8%		0,003%		
Apirila	Abril	0,2%		0,001%		
Maiatza	Mayo	0,5%		0,002%		
Ekaina	Junio	0,4%		0,001%		
Uztaila	Julio	0,3%		0,001%		
Abuztua	Agosto	0,4%		0,001%		
Iraila	Septiembre	0,4%		0,002%		
Urria	Octubre	0,4%		0,002%		
Azaroa	Noviembre	0,4%		0,002%		
Abendua	Diciembre	0,4%		0,002%		
		0,5%	0,5%	0,002%	0,003%	

OTROS MODOS

	Viajes	Funicular de Larreineta		CUOTA BIDAI 70 EN OTROS MODOS		
		2020	2021	2020	2021	20/21
Urtarrila	Enero	0,1%	0,1%	0,003%	0,008%	163,0%
Otsaila	Febrero	0,2%	0,02%	0,007%	0,001%	-84,7%
Martxoa	Marzo	0,0%		0,001%		
Apirila	Abril	0,0%		0,000%		
Maiatza	Mayo	0,0%		0,000%		
Ekaina	Junio	0,0%		0,000%		
Uztaila	Julio	0,0%		0,002%		
Abuztua	Agosto	0,2%		0,008%		
Iraila	Septiembre	0,3%		0,010%		
Urria	Octubre	0,30%		0,009%		
Azaroa	Noviembre	0,05%		0,002%		
Abendua	Diciembre	0,00%		0,000%		
		0,13%	0,09%	0,004%	0,005%	

**ctb**bizkaiko garri partzuergoa
consorcio de transportes de bizkaia**CUOTA BIDAI 70****s/ Transporte Público**

	Viajes	Mensual			Acumulado		
		2020	2021	Variación 20/21	2020	2021	Variación 20/21
Urtarrila	Enero	1,4%	1,3%	-6,5%	1,4%	1,3%	-6,5%
Otsaila	Febrero	1,5%	1,4%	-7,6%	1,5%	1,4%	-7,1%
Martxoa	Marzo	1,8%			1,5%		
Apirila	Abril	1,3%			1,5%		
Maiatza	Mayo	1,0%			1,5%		
Ekaina	Junio	1,0%			1,4%		
Uztaila	Julio	1,0%			1,4%		
Abuztua	Agosto	0,9%			1,3%		
Iraila	Septiembre	1,1%			1,3%		
Urria	Octubre	1,4%			1,3%		
Azaroa	Noviembre	1,4%			1,3%		
Abendua	Diciembre	1,2%			1,3%		
		1,3%	1,4%				

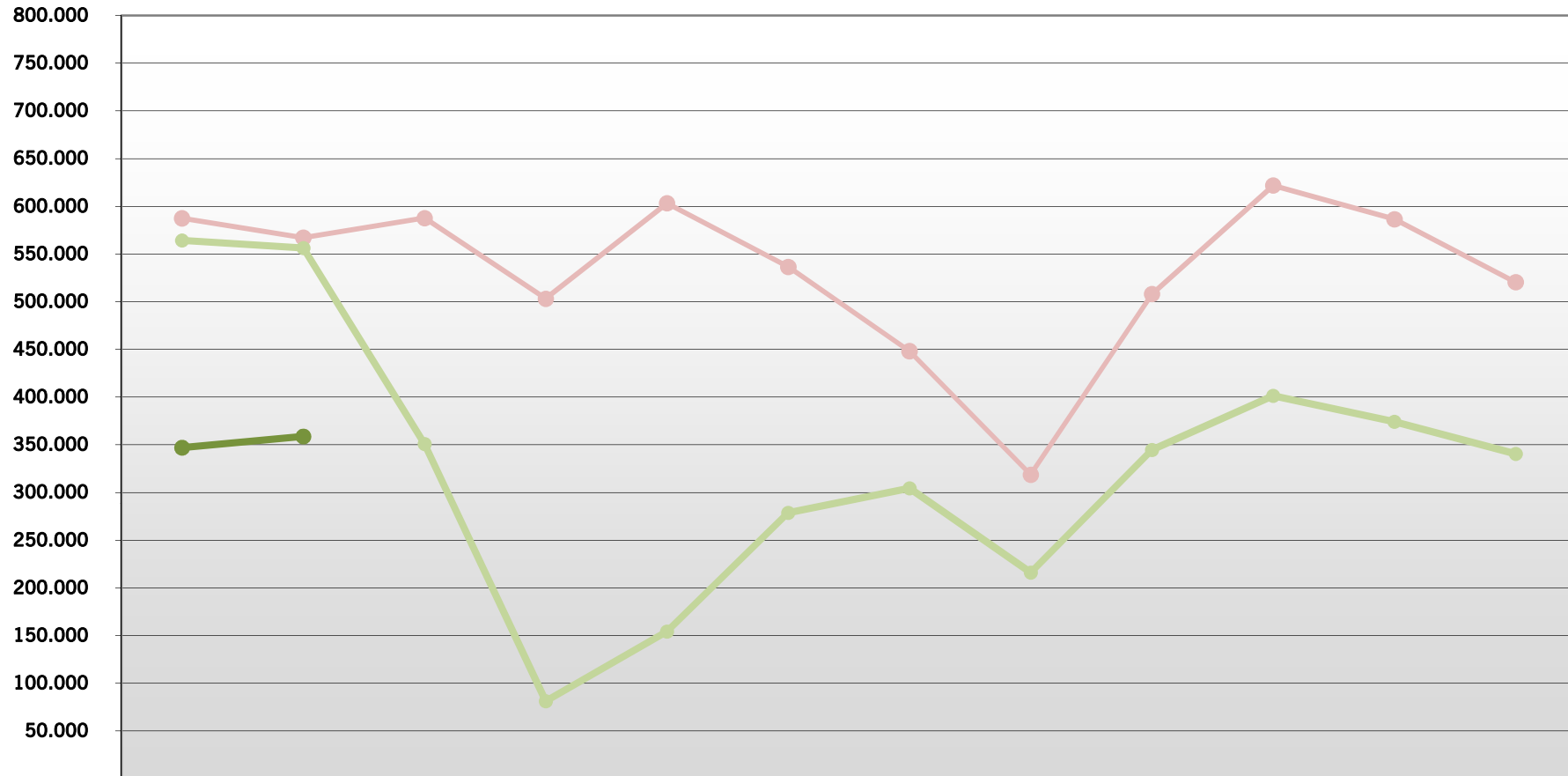
Febrero 2021: Sin datos de títulos propios de Bizkaiko Zubia

s/ Operadores integrados Red Bidai 70

	Viajes	Mensual		
		2020	2021	Variación 20/21
Urtarrila	Enero	2,4%	2,3%	-4,4%
Otsaila	Febrero	2,5%	2,4%	-5,1%
Martxoa	Marzo	3,0%		
Apirila	Abril	2,1%		
Maiatza	Mayo	1,7%		
Ekaina	Junio	1,7%		
Uztaila	Julio	1,7%		
Abuztua	Agosto	1,6%		
Iraila	Septiembre	1,9%		
Urria	Octubre	2,3%		
Azaroa	Noviembre	2,5%		
Abendua	Diciembre	2,0%		
		2,2%	2,3%	

BIDAI ORO

Bidaiariak - Viajeros



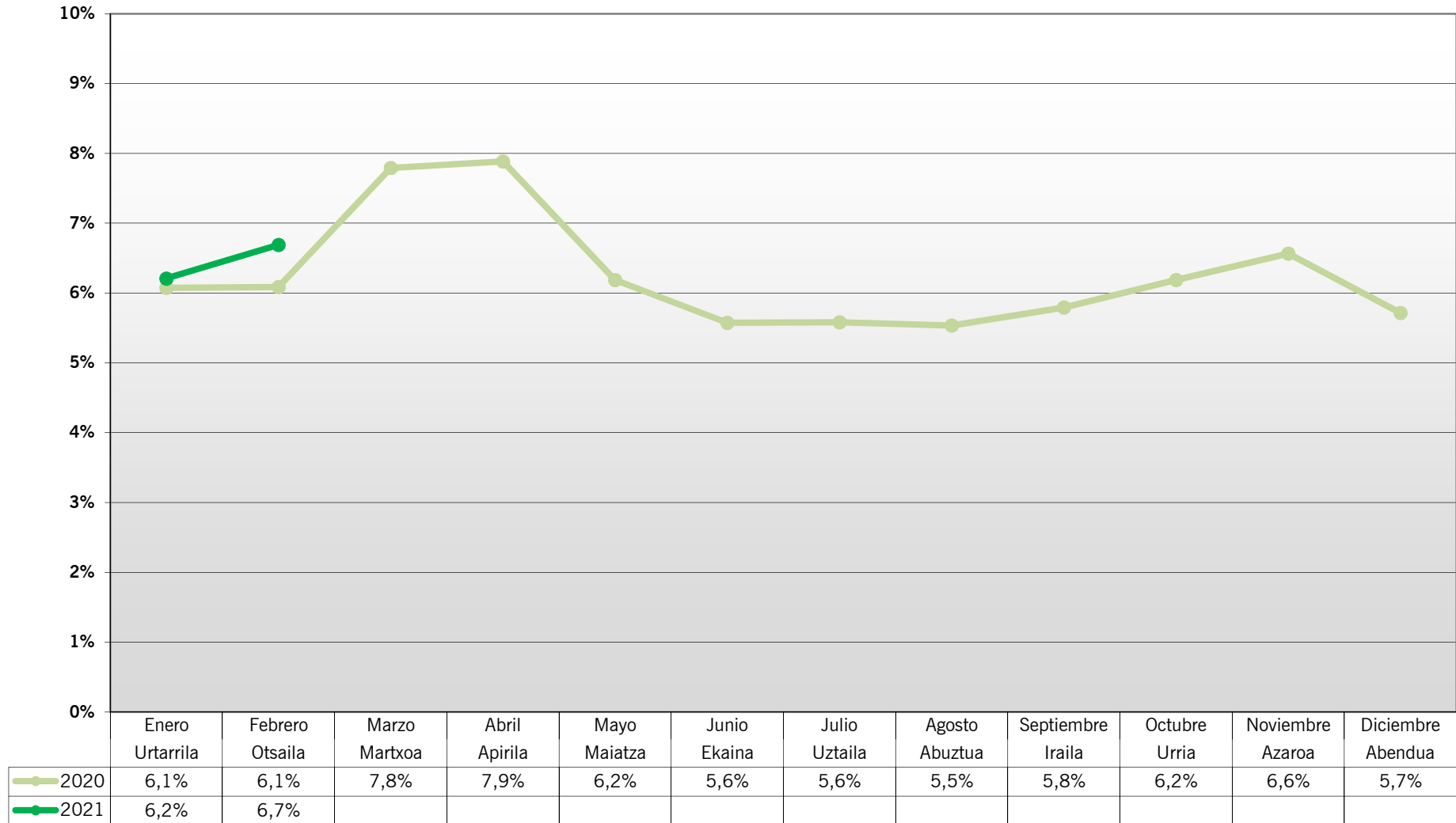
	Enero Urtarrila	Febrero Otsaila	Marzo Martxoa	Abril Apirila	Mayo Maiatza	Junio Ekaina	Julio Uztaila	Agosto Abuztua	Septiembre Iraila	Octubre Urria	Noviembre Azaroa	Diciembre Abendua
2019	587.470	567.212	587.706	503.112	603.255	536.540	448.220	318.673	508.058	621.920	586.507	520.516
2020	564.181	556.257	350.960	81.325	154.250	278.753	304.425	216.151	344.595	401.403	374.300	340.636
2021	347.042	358.766										

**ctb**bizkaiko garrio partzuergoa
consorcio de transportes de bizkaia**VIAJES BIDAI ORO**

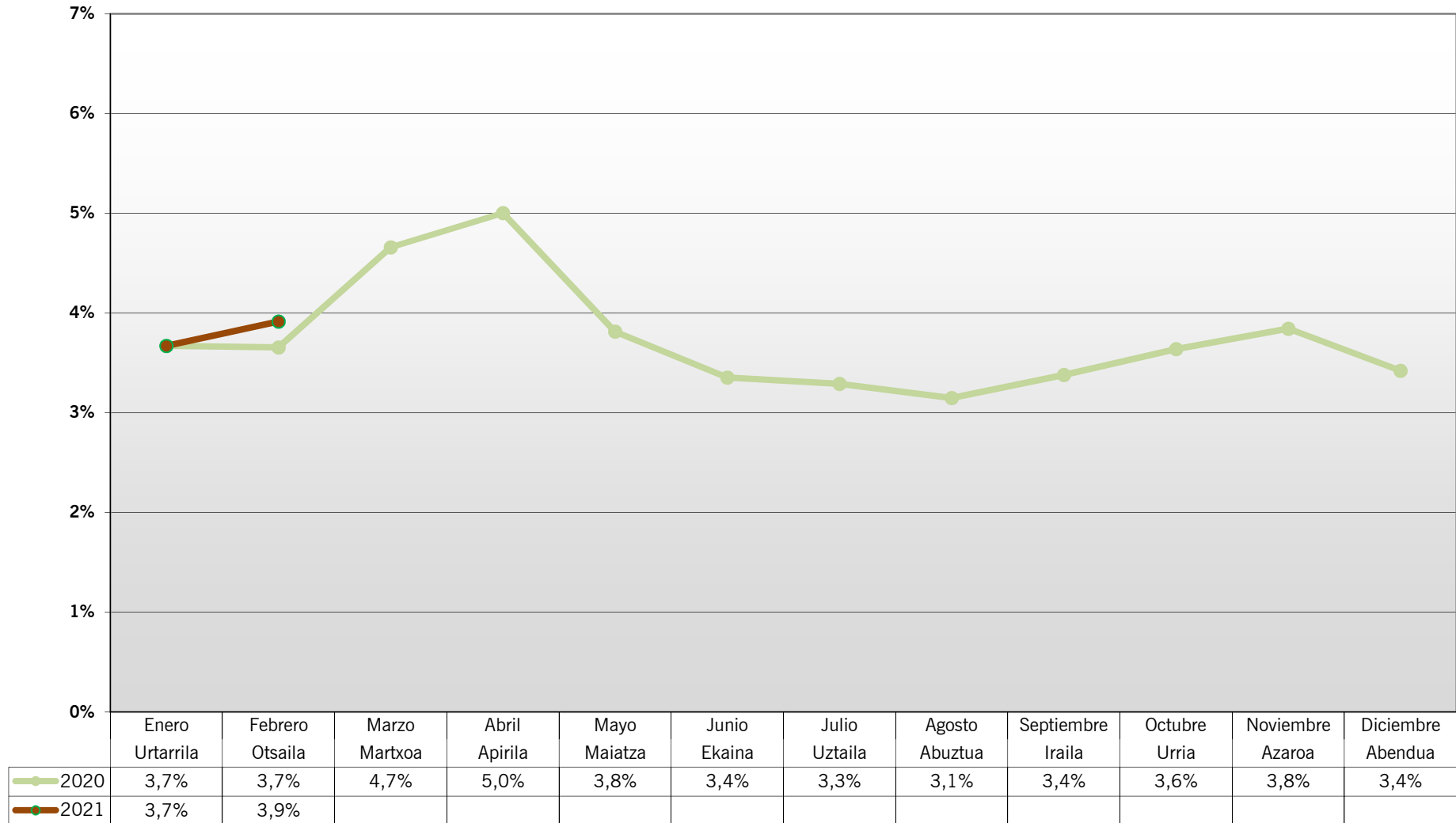
Viajes		2019	2020	2021	Variación 20/21
Urtarrila	Enero	587.470	564.181	347.042	-38,49%
Otsaila	Febrero	567.212	556.257	358.766	-35,50%
Martxoa	Marzo	587.706	350.960		
Apirila	Abril	503.112	81.325		
Maiatza	Mayo	603.255	154.250		
Ekaina	Junio	536.540	278.753		
Uztaila	Julio	448.220	304.425		
Abuztua	Agosto	318.673	216.151		
Iraila	Septiembre	508.058	344.595		
Urria	Octubre	621.920	401.403		
Azaroa	Noviembre	586.507	374.300		
Abendua	Diciembre	520.516	340.636		
		6.389.189	3.967.236	705.808	

Viajes Acumulados		2019	2020	2021	Variación 20/21
Urtarrila	Enero	587.470	564.181	347.042	-38,49%
Otsaila	Febrero	1.154.682	1.120.438	705.808	-37,01%
Martxoa	Marzo	1.742.388	1.471.398		
Apirila	Abril	2.245.500	1.552.723		
Maiatza	Mayo	2.848.755	1.706.973		
Ekaina	Junio	3.385.295	1.985.726		
Uztaila	Julio	3.833.515	2.290.151		
Abuztua	Agosto	4.152.188	2.506.302		
Iraila	Septiembre	4.660.246	2.850.897		
Urria	Octubre	5.282.166	3.252.300		
Azaroa	Noviembre	5.868.673	3.626.600		
Abendua	Diciembre	6.389.189	3.967.236		

CUOTA BIDAI ORO s/ VIAJES TOTALES OPERADORES INTEGRADOS



CUOTA BIDAI ORO s/ VIAJES TOTALES TRANSPORTE PÚBLICO



CUOTA BIDAI ORO

FERROCARRIL

	Viajes	Metro Bilbao		EuskoTran		EuskoTren		CUOTA BIDAI ORO EN FERROCARRIL		
		2020	2021	2020	2021	2020	2021	2020	2021	20-21
Urtarrila	Enero	6,2%	6,4%	1,9%	1,9%	6,4%	6,2%	5,5%	5,6%	1,42%
Otsaila	Febrero	6,3%	6,8%	1,8%	1,9%	5,2%	6,8%	5,6%	6,1%	8,50%
Martxoa	Marzo	7,9%		2,2%		8,0%		7,0%		
Apirila	Abril	7,8%		2,4%		8,7%		7,2%		
Maiatza	Mayo	6,2%		1,5%		6,2%		5,7%		
Ekaina	Junio	5,7%		1,4%		5,3%		5,1%		
Uztaila	Julio	5,8%		1,5%		5,1%		5,1%		
Abuztua	Agosto	5,8%		1,5%		4,8%		5,0%		
Iraila	Septiembre	5,9%		1,6%		5,7%		5,2%		
Urria	Octubre	6,3%		1,9%		6,3%		5,6%		
Azaroa	Noviembre	6,7%		2,0%		6,6%		5,9%		
Abendua	Diciembre	5,9%		1,6%		5,6%		5,2%		
		6,3%	6,6%	1,8%	1,9%	5,9%	6,5%	5,6%	5,8%	

Datos de Euskotren pendientes de confirmación

AUTOBÚS

	Viajes	Lejoan Busa					CUOTA BIDAI ORO EN AUTOBÚS		
		2020	2021				2020	2021	20/21
Urtarrila	Enero	2,1%	1,9%				0,008%	0,009%	3,9%
Otsaila	Febrero	2,6%	1,8%				0,011%	0,009%	-21,4%
Martxoa	Marzo	3,6%					0,016%		
Apirila	Abril	3,4%					0,020%		
Maiatza	Mayo	2,3%					0,009%		
Ekaina	Junio	2,0%					0,007%		
Uztaila	Julio	1,9%					0,004%		
Abuztua	Agosto	1,9%					0,005%		
Iraila	Septiembre	2,2%					0,010%		
Urria	Octubre	2,3%					0,010%		
Azaroa	Noviembre	1,5%					0,008%		
Abendua	Diciembre	2,1%					0,011%		
		2,3%	1,9%				0,009%	0,009%	

OTROS MODOS

	Viajes	Funicular de Larreineta					CUOTA BIDAI ORO EN OTROS MODOS		
		2020	2021				2020	2021	20/21
Urtarrila	Enero	0,4%	0,3%				0,011%	0,02%	94,1%
Otsaila	Febrero	0,5%	0,6%				0,016%	0,03%	85,7%
Martxoa	Marzo	0,8%					0,025%		
Apirila	Abril	0,1%					0,01%		
Maiatza	Mayo	0,1%					0,00%		
Ekaina	Junio	0,2%					0,01%		
Uztaila	Julio	0,2%					0,01%		
Abuztua	Agosto	0,3%					0,01%		
Iraila	Septiembre	0,1%					0,00%		
Urria	Octubre	0,2%					0,01%		
Azaroa	Noviembre	0,1%					0,01%		
Abendua	Diciembre	0,2%					0,00%		
		0,3%	0,4%				0,01%	0,02%	

**ctb**bizkaiko garri partzuergoa
consorcio de transportes de bizkaia**CUOTA BIDAI ORO****s/ Transporte Público**

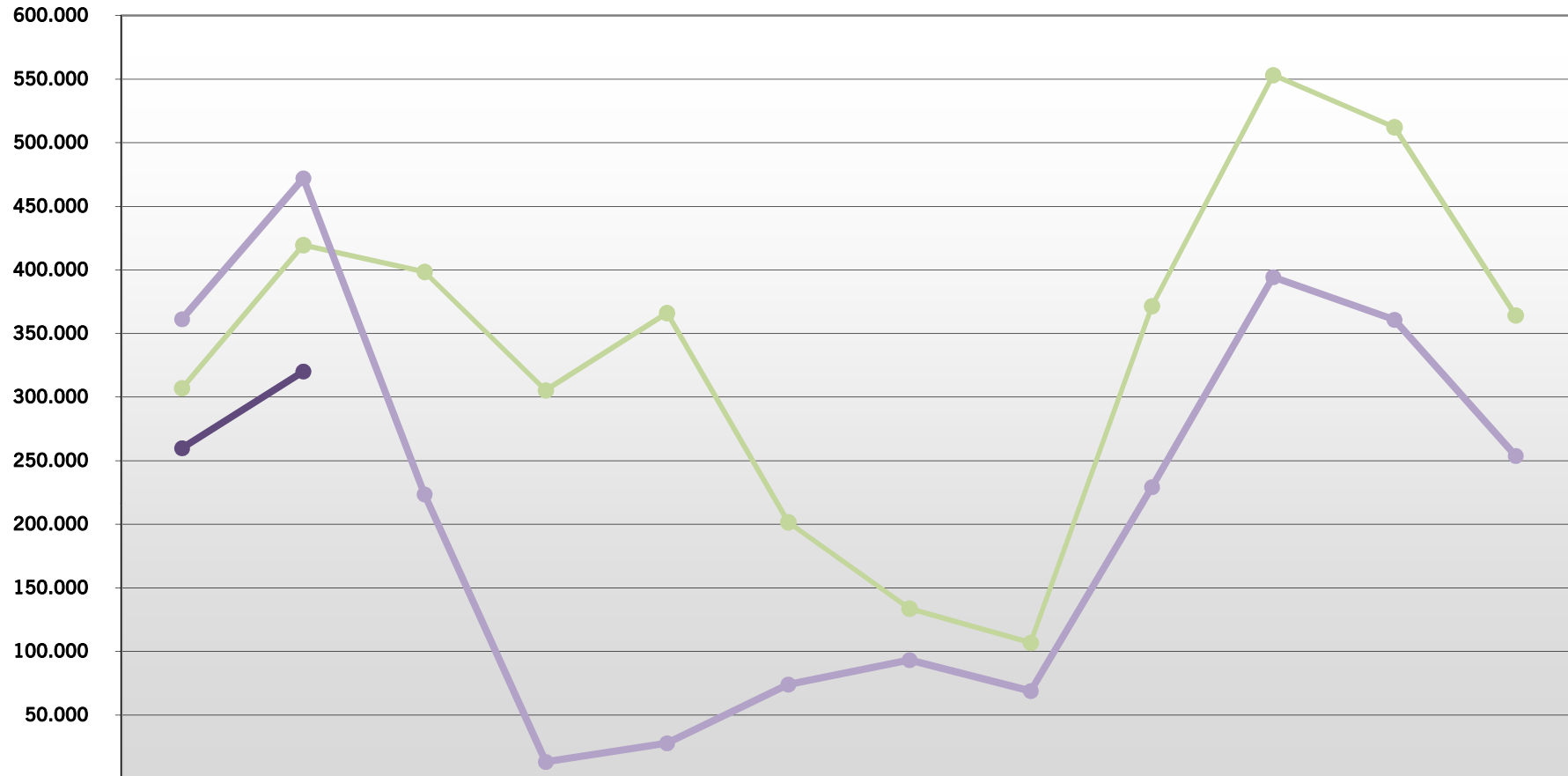
	Viajes	Mensual			Acumulado		
		2020	2021	Variación 20/21	2020	2021	Variación 20/21
Urtarrila	Enero	3,7%	3,7%	-0,02%	3,7%	3,7%	-0,02%
Otsaila	Febrero	3,7%	3,9%	7,1%	3,7%	3,8%	3,5%
Martxoa	Marzo	4,7%			3,9%		
Apirila	Abril	5,0%			3,9%		
Maiatza	Mayo	3,8%			3,9%		
Ekaina	Junio	3,4%			3,8%		
Uztaila	Julio	3,3%			3,7%		
Abuztua	Agosto	3,1%			3,7%		
Iraila	Septiembre	3,4%			3,6%		
Urria	Octubre	3,6%			3,6%		
Azaroa	Noviembre	3,8%			3,7%		
Abendua	Diciembre	3,4%			3,6%		
		3,6%	3,8%				

Febrero 2021: Sin datos de títulos propios de Bizkaiko Zubia

s/ Operadores integrados Red Bidai ORO

	Viajes	Mensual		
		2020	2021	Variación 20/21
Urtarrila	Enero	6,1%	6,2%	2,2%
Otsaila	Febrero	6,1%	6,7%	9,9%
Martxoa	Marzo	7,8%		
Apirila	Abril	7,9%		
Maiatza	Mayo	6,2%		
Ekaina	Junio	5,6%		
Uztaila	Julio	5,6%		
Abuztua	Agosto	5,5%		
Iraila	Septiembre	5,8%		
Urria	Octubre	6,2%		
Azaroa	Noviembre	6,6%		
Abendua	Diciembre	5,7%		
		6,1%	6,4%	

GAZTE 70 Bidaiariak - Viajeros



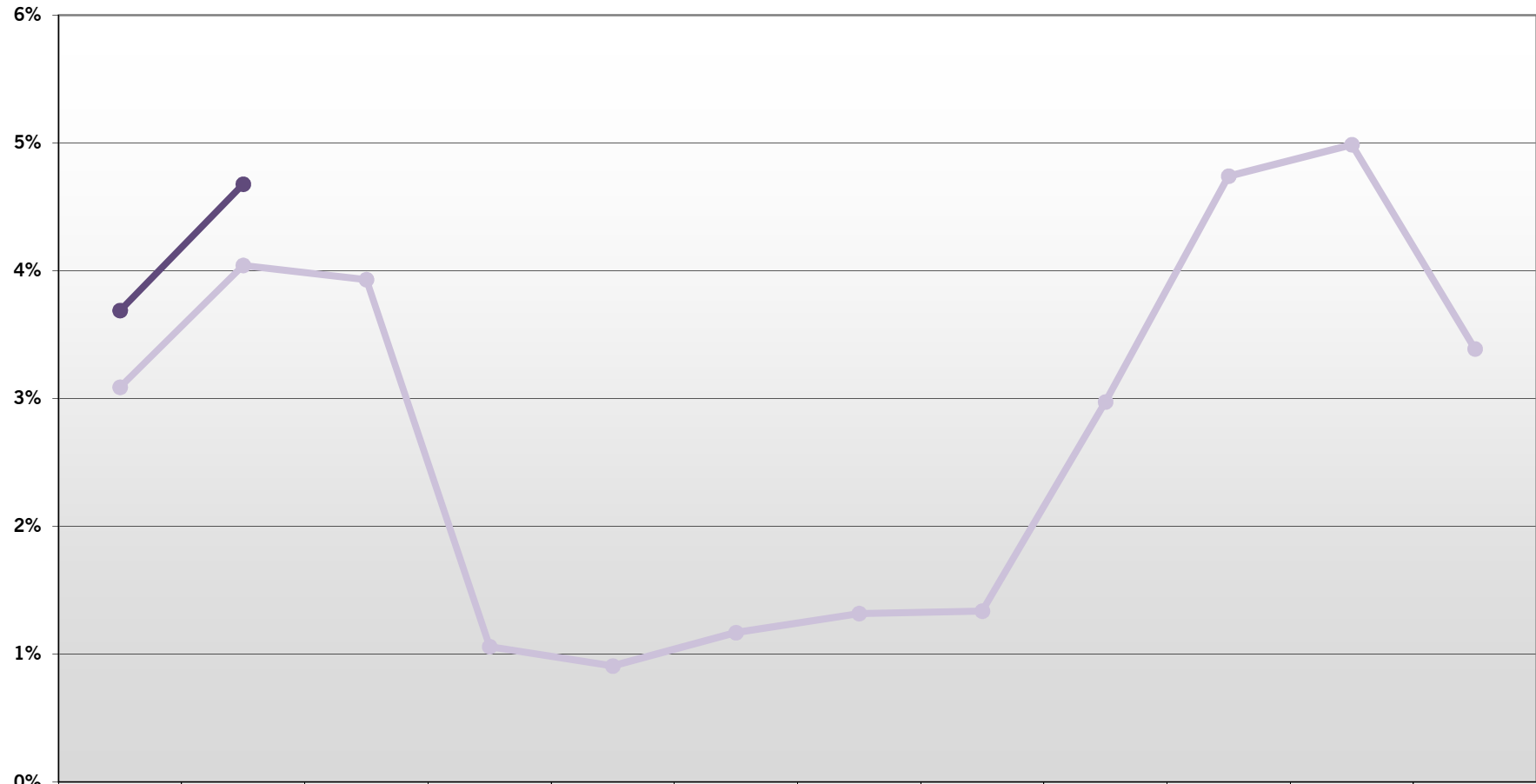
	Enero Urtarrila	Febrero Otsaila	Marzo Martxo	Abril Apirila	Mayo Maiatza	Junio Ekaina	Julio Uztaila	Agosto Abuztua	Septiembre Iraila	Octubre Urria	Noviembre Azaro	Diciembre Abendua
2019	307.013	419.546	398.522	305.291	366.113	201.646	133.755	106.910	371.614	553.186	512.228	364.286
2020	361.286	472.055	223.564	13.233	27.904	74.059	93.259	68.936	229.271	394.378	360.824	253.822
2021	259.860	320.202										

**ctb****bizkaiko garrio partzuergoa**
consorcio de transportes de bizkaia**VIAJES GAZTE 70**

Viajes		2019	2020	2021	Variación 20/21
Urtarrila	Enero	307.013	361.286	259.860	-28,07%
Otsaila	Febrero	419.546	472.055	320.202	-32,17%
Martxoa	Marzo	398.522	223.564		
Apirila	Abril	305.291	13.233		
Maiatza	Mayo	366.113	27.904		
Ekaina	Junio	201.646	74.059		
Uztaila	Julio	133.755	93.259		
Abuztua	Agosto	106.910	68.936		
Iraila	Septiembre	371.614	229.271		
Urria	Octubre	553.186	394.378		
Azaroa	Noviembre	512.228	360.824		
Abendua	Diciembre	364.286	253.822		
		4.040.110	2.572.591	580.062	

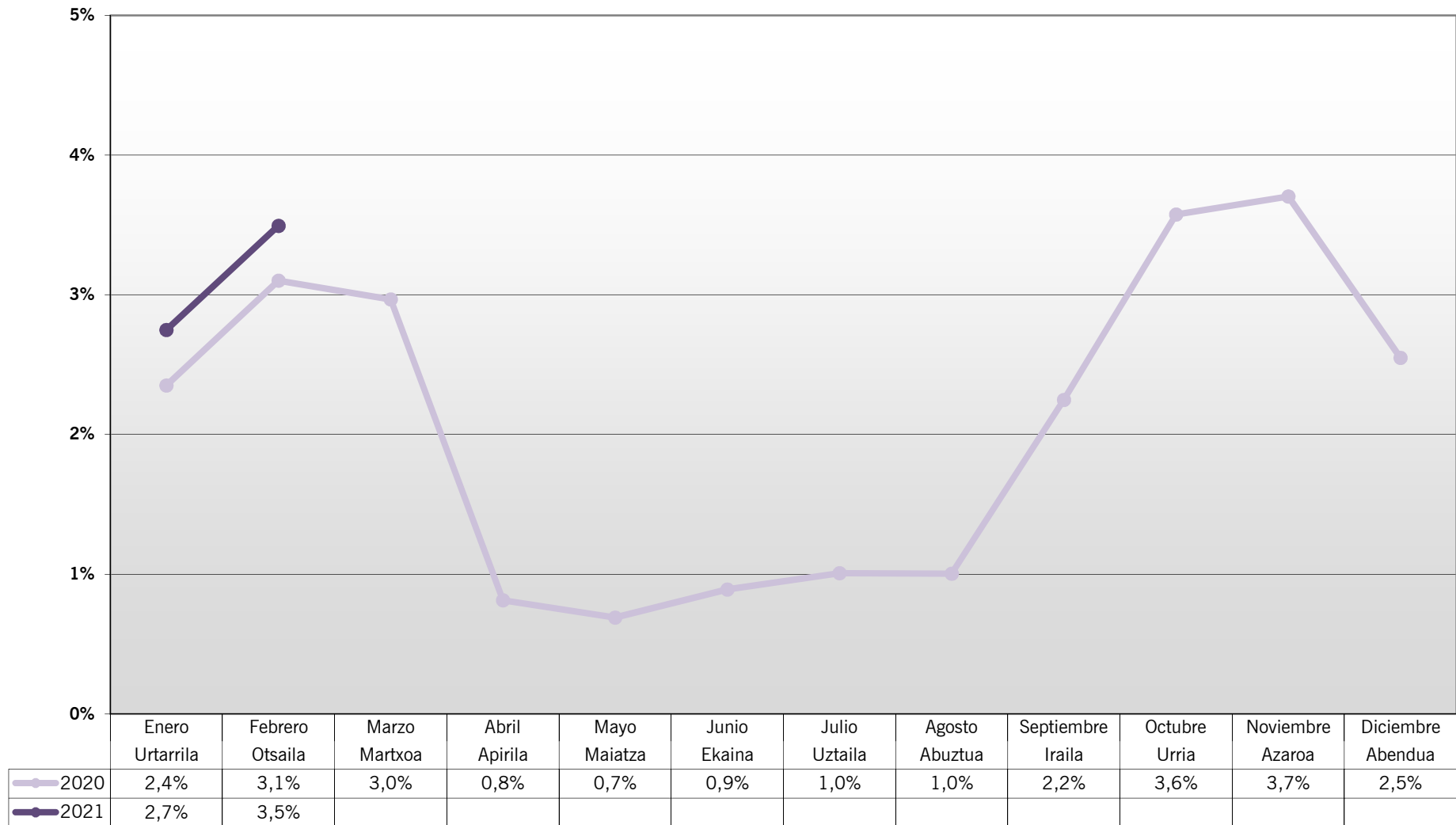
Viajes Acumulados		2019	2020	2021	Variación 20/21
Urtarrila	Enero	307.013	361.286	259.860	-28,07%
Otsaila	Febrero	726.559	833.341	580.062	-30,39%
Martxoa	Marzo	1.125.081	1.056.905		
Apirila	Abril	1.430.372	1.070.138		
Maiatza	Mayo	1.796.485	1.098.042		
Ekaina	Junio	1.998.131	1.172.101		
Uztaila	Julio	2.131.886	1.265.360		
Abuztua	Agosto	2.238.796	1.334.296		
Iraila	Septiembre	2.610.410	1.563.567		
Urria	Octubre	3.163.596	1.957.945		
Azaroa	Noviembre	3.675.824	2.318.769		
Abendua	Diciembre	4.040.110	2.572.591		

CUOTA GAZTE 70 s/ VIAJES TOTALES OPERADORES INTEGRADOS



	Enero Urtarrila	Febrero Otsaila	Marzo Martxoa	Abril Apirila	Mayo Maiatza	Junio Ekaina	Julio Uztaila	Agosto Abuztua	Septiembre Iraila	Octubre Urria	Noviembre Azaroa	Diciembre Abendua
2020	3,1%	4,0%	3,9%	1,1%	0,9%	1,2%	1,3%	1,3%	3,0%	4,7%	5,0%	3,4%
2021	3,7%	4,7%										

CUOTA GAZTE 70 s/ VIAJES TOTALES TRANSPORTE PÚBLICO





ctb
bizkako garri partzuergoa
consorcio de transportes de bizkaia

CUOTA GAZTE 70

FERROCARRIL

	Viajes	Metro Bilbao		EuskoTran		EuskoTren		CUOTA GAZTE 70 EN FERROCARRIL		
		2020	2021	2020	2021	2020	2021	2020	2021	20-21
Urtarrila	Enero	2,3%	2,9%	1,2%	1,2%	5,3%	6,9%	2,4%	3,0%	26,8%
Otsaila	Febrero	2,7%	3,5%	2,4%	2,0%	5,7%	7,5%	2,8%	3,6%	28,9%
Martxoa	Marzo	2,7%		2,7%		5,4%		2,7%		
Apirila	Abril	1,1%		0,1%		1,4%		1,0%		
Maiatza	Mayo	0,9%		0,1%		1,2%		0,8%		
Ekaina	Junio	1,1%		0,3%		1,4%		1,0%		
Uztaila	Julio	1,3%		0,4%		1,6%		1,2%		
Abuztua	Agosto	1,4%		0,4%		1,6%		1,2%		
Iraila	Septiembre	2,2%		1,6%		4,5%		2,2%		
Urria	Octubre	3,4%		2,4%		8,2%		3,5%		
Azaroa	Noviembre	3,5%		2,4%		8,5%		3,7%		
Abendua	Diciembre	2,7%		1,5%		5,6%		2,7%		
		2,3%	3,2%	1,7%	1,6%	4,8%	7,2%	2,4%	3,3%	

Datos de Euskotren pendientes de confirmación

AUTOBÚS

	Viajes	Bizkaibus		Lejoan Busa		CUOTA GAZTE 70 EN AUTOBUS		
		2020	2021	2020	2021	2020	2021	20/21
Urtarrila	Enero	4,9%	5,1%	2,6%	3,9%	2,5%	2,4%	-1,9%
Otsaila	Febrero	7,7%	7,3%	3,1%	4,1%	4,0%	3,5%	-11,7%
Martxoa	Marzo	7,6%		2,8%		3,8%		
Apirila	Abril	0,9%		0,0%		0,4%		
Maiatza	Mayo	0,9%		0,1%		0,5%		
Ekaina	Junio	1,3%		0,4%		0,7%		
Uztaila	Julio	1,4%		0,4%		0,8%		
Abuztua	Agosto	1,2%		0,5%		0,7%		
Iraila	Septiembre	4,7%		1,8%		2,5%		
Urria	Octubre	7,7%		4,0%		3,9%		
Azaroa	Noviembre	8,2%		4,5%		4,0%		
Abendua	Diciembre	5,0%		3,2%		2,4%		
		5,0%	6,2%	2,6%	4,0%	2,6%	3,0%	

OTROS MODOS

	Viajes	Funicular de Larreineta		CUOTA GAZTE 70 EN OTROS MODOS				
		2020	2021	2020	2021	20/21		
Urtarrila	Enero	1,1%	0,9%			0,03%	0,05%	96,2%
Otsaila	Febrero	1,2%	0,8%			0,04%	0,04%	10,2%
Martxoa	Marzo	0,7%				0,02%		
Apirila	Abril	0,0%				0,00%		
Maiatza	Mayo	0,7%				0,02%		
Ekaina	Junio	1,2%				0,04%		
Uztaila	Julio	0,8%				0,02%		
Abuztua	Agosto	0,5%				0,02%		
Iraila	Septiembre	1,1%				0,04%		
Urria	Octubre	1,3%				0,04%		
Azaroa	Noviembre	1,5%				0,06%		
Abendua	Diciembre	0,6%				0,02%		
		1,0%	0,8%			0,03%	0,05%	

**ctb**bizkaiko garri partzuergoa
consorcio de transportes de bizkaia**CUOTA GAZTE 70****s/ Transporte Público**

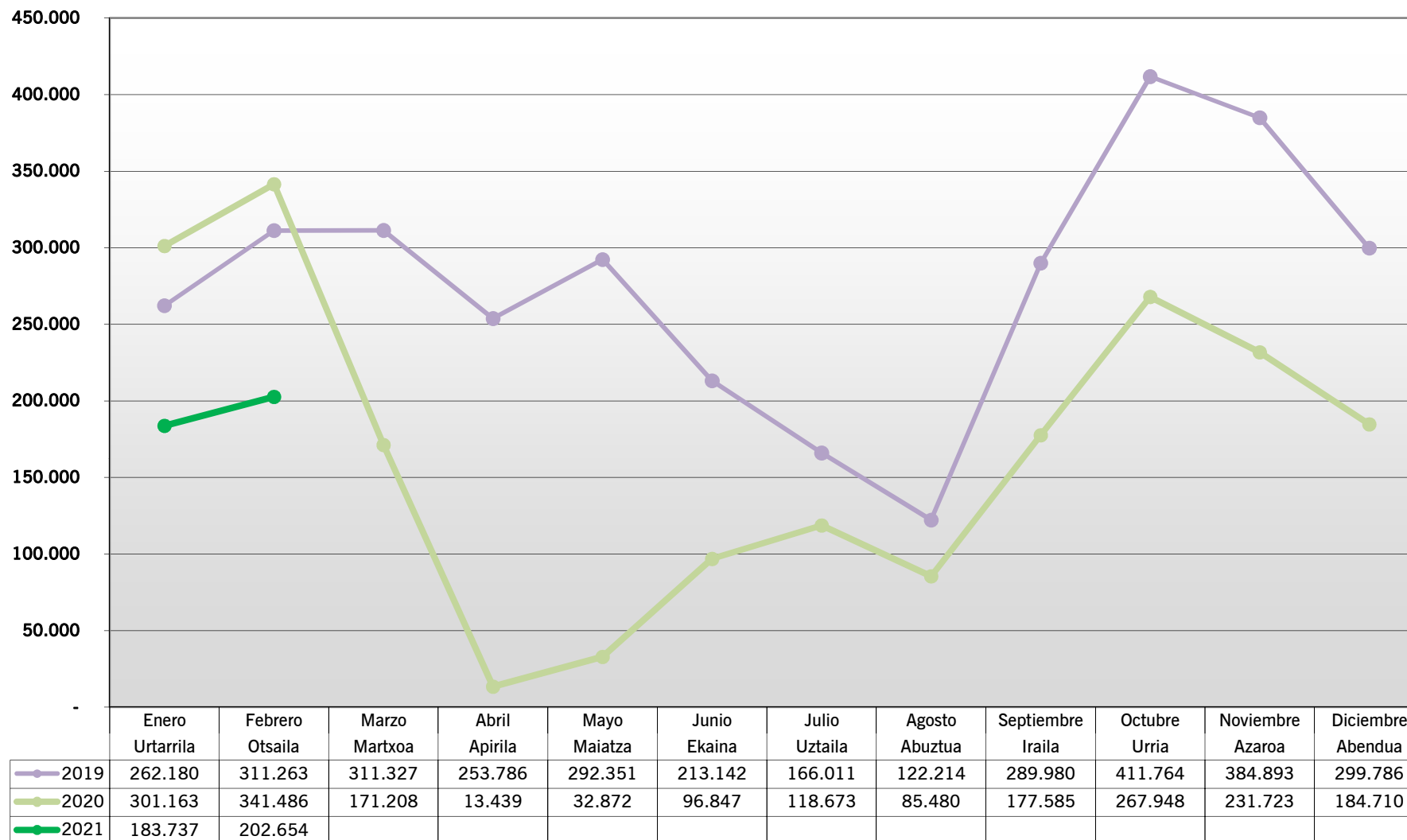
	Viajes	Mensual			Acumulado		
		2020	2021	Variación 20/21	2020	2021	Variación 20/21
Urtarrila	Enero	2,4%	2,7%	16,9%	2,4%	2,7%	16,9%
Otsaila	Febrero	3,1%	3,5%	12,6%	2,7%	3,1%	14,3%
Martxoa	Marzo	3,0%			2,8%		
Apirila	Abril	0,8%			2,7%		
Maiatza	Mayo	0,7%			2,5%		
Ekaina	Junio	0,9%			2,2%		
Uztaila	Julio	1,0%			2,1%		
Abuztua	Agosto	1,0%			2,0%		
Iraila	Septiembre	2,2%			2,0%		
Urria	Octubre	3,6%			2,2%		
Azaroa	Noviembre	3,7%			2,3%		
Abendua	Diciembre	2,5%			2,4%		
		2,4%	3,1%				

Febrero 2021: Sin datos de títulos propios de Bizkaiko Zubia

s/ Operadores integrados Red Gazte 70

	Viajes	Mensual		
		2020	2021	Variación 20/21
Urtarrila	Enero	3,1%	3,7%	19,4%
Otsaila	Febrero	4,0%	4,7%	15,7%
Martxoa	Marzo	3,9%		
Apirila	Abril	1,1%		
Maiatza	Mayo	0,9%		
Ekaina	Junio	1,2%		
Uztaila	Julio	1,3%		
Abuztua	Agosto	1,3%		
Iraila	Septiembre	3,0%		
Urria	Octubre	4,7%		
Azaroa	Noviembre	5,0%		
Abendua	Diciembre	3,4%		
		3,1%	4,2%	

GAZTE ORO Bidaiariak - Viajeros

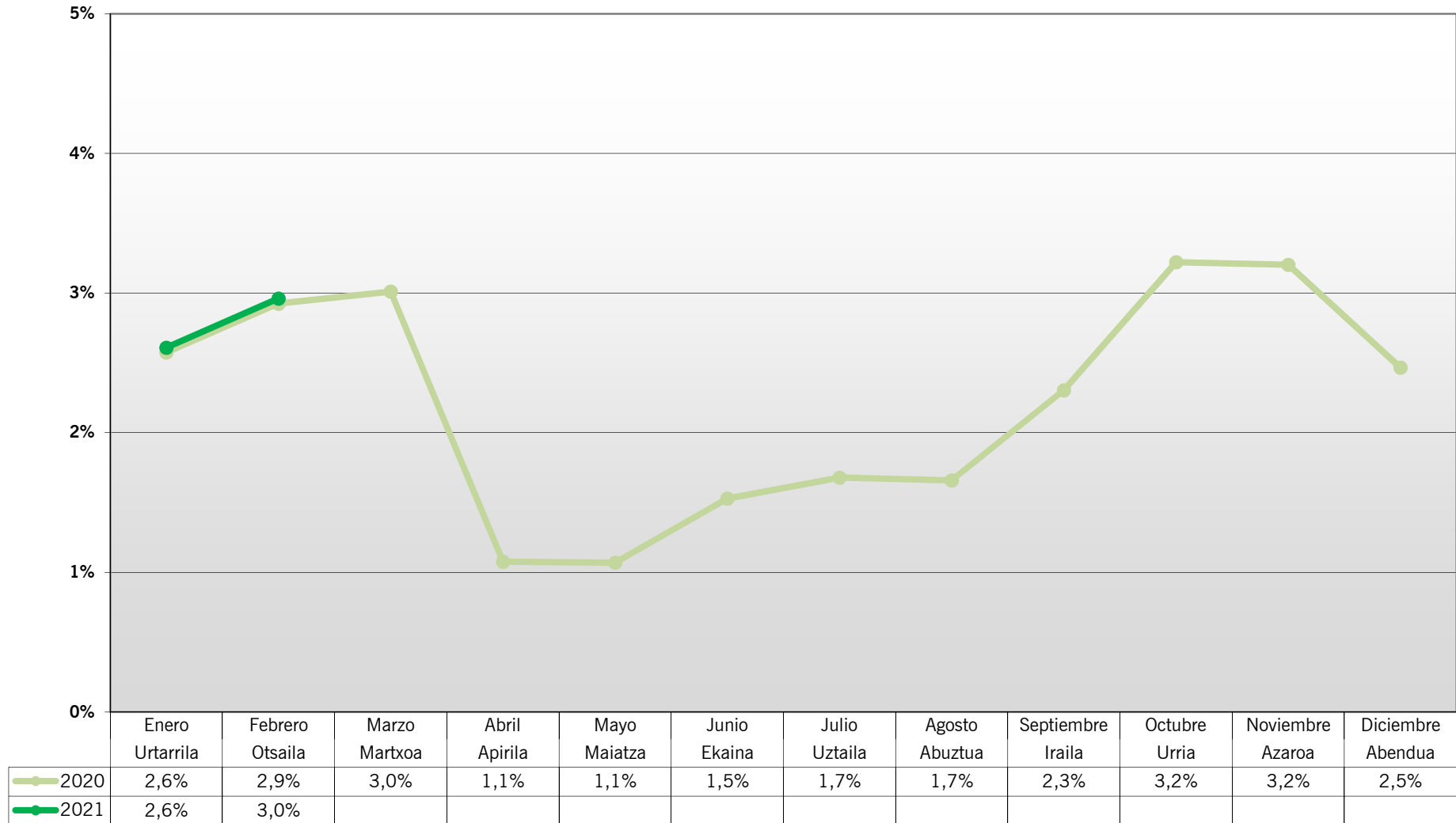


**ctb**bizkaiko garrio partzuergoa
consorcio de transportes de bizkaia**VIAJES GAZTE ORO**

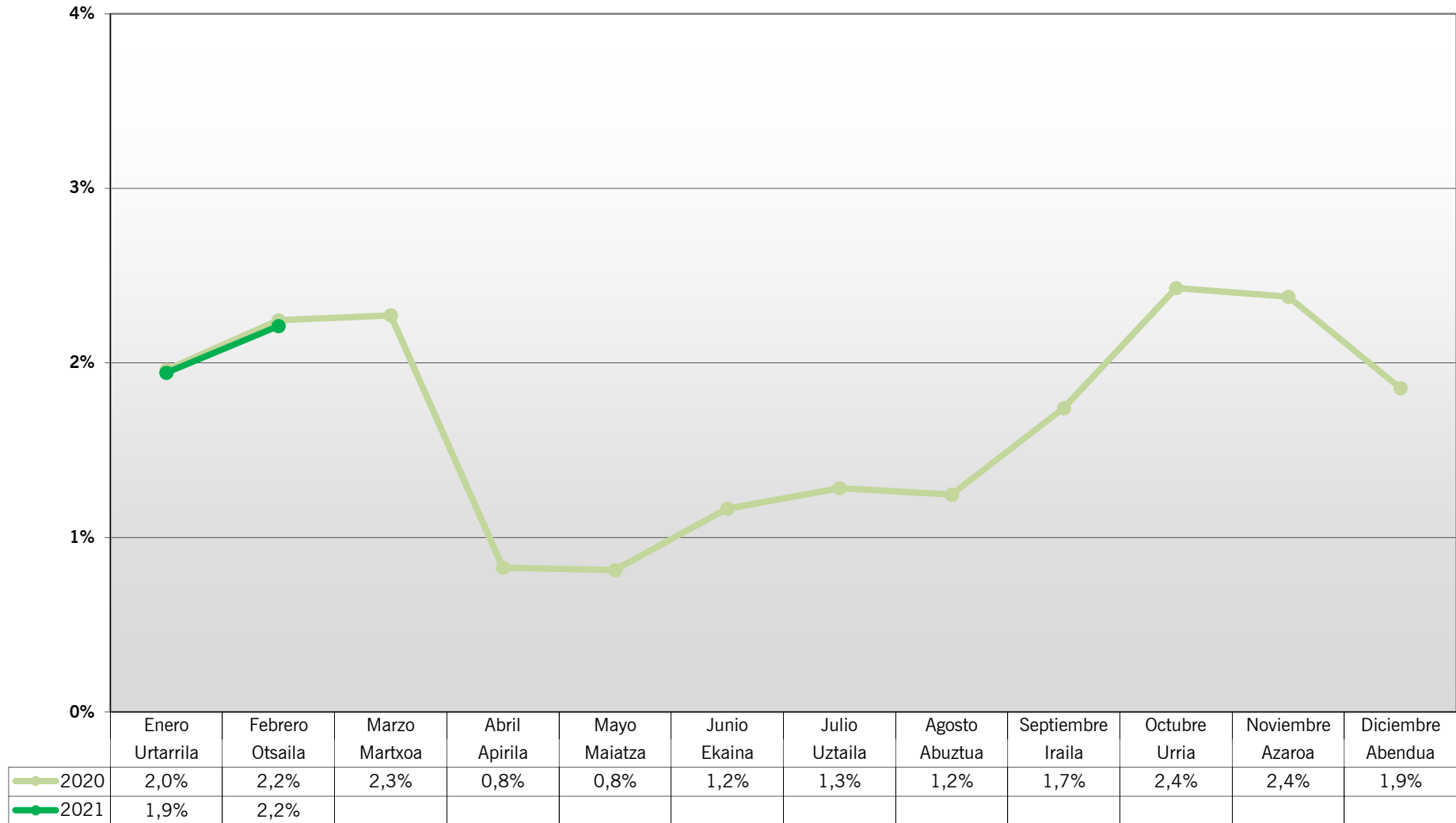
Viajes		2019	2020	2021	Variación 20/21
Urtarrila	Enero	262.180	301.163	183.737	-38,99%
Otsaila	Febrero	311.263	341.486	202.654	-40,66%
Martxoa	Marzo	311.327	171.208		
Apirila	Abril	253.786	13.439		
Maiatza	Mayo	292.351	32.872		
Ekaina	Junio	213.142	96.847		
Uztaila	Julio	166.011	118.673		
Abuztua	Agosto	122.214	85.480		
Iraila	Septiembre	289.980	177.585		
Urria	Octubre	411.764	267.948		
Azaroa	Noviembre	384.893	231.723		
Abendua	Diciembre	299.786	184.710		
		3.318.697	2.023.134	386.391	

Viajes Acumulados		2019	2020	2021	Variación 20/21
Urtarrila	Enero	262.180	301.163	183.737	-38,99%
Otsaila	Febrero	573.443	642.649	386.391	-39,88%
Martxoa	Marzo	884.770	813.857		
Apirila	Abril	1.138.556	827.296		
Maiatza	Mayo	1.430.907	860.168		
Ekaina	Junio	1.644.049	957.015		
Uztaila	Julio	1.810.060	1.075.688		
Abuztua	Agosto	1.932.274	1.161.168		
Iraila	Septiembre	2.222.254	1.338.753		
Urria	Octubre	2.634.018	1.606.701		
Azaroa	Noviembre	3.018.911	1.838.424		
Abendua	Diciembre	3.318.697	2.023.134		

CUOTA GAZTE ORO s/ VIAJES TOTALES OPERADORES INTEGRADOS



CUOTA GAZTE ORO s/ VIAJES TOTALES TRANSPORTE PÚBLICO



CUOTA GAZTE ORO

FERROCARRIL

	Viajes	Metro Bilbao		EuskoTran		EuskoTren		CUOTA GAZTE ORO EN FERROCARRIL		
		2020	2021	2020	2021	2020	2021	2020	2021	20-21
Urtarrila	Enero	2,1%	2,2%	1,4%	1,4%	4,0%	3,9%	2,1%	2,2%	2,0%
Otsaila	Febrero	2,3%	2,4%	2,6%	1,6%	4,5%	4,5%	2,4%	2,4%	1,8%
Martxoa	Marzo	2,5%		2,8%		4,5%		2,4%		
Apirila	Abril	1,0%		0,0%		1,4%		1,0%		
Maiatza	Mayo	1,0%		0,1%		1,4%		1,0%		
Ekaina	Junio	1,4%		0,5%		2,1%		1,3%		
Uztaila	Julio	1,6%		0,7%		2,1%		1,5%		
Abuztua	Agosto	1,6%		0,8%		1,7%		1,5%		
Iraila	Septiembre	2,0%		0,2%		3,2%		1,9%		
Urria	Octubre	2,6%		1,8%		4,9%		2,6%		
Azaroa	Noviembre	2,6%		1,8%		4,8%		2,6%		
Abendua	Diciembre	2,1%		1,3%		3,6%		2,1%		
		2,1%	2,3%	1,5%	1,5%	3,5%	4,2%	2,0%	2,3%	

Datos de Euskotren pendientes de confirmación

AUTOBÚS

	Viajes	Bizkaibus		Lejoan Busa		CUOTA GAZTE ORO EN AUTOBUS		
		2020	2021	2020	2021	2020	2021	20/21
Urtarrila	Enero	3,5%	3,4%	2,0%	1,8%	1,8%	1,7%	-7,1%
Otsaila	Febrero	4,1%	4,0%	2,5%	2,0%	2,2%	1,9%	-9,8%
Martxoa	Marzo	4,2%		2,4%		2,1%		
Apirila	Abril	1,1%		0,2%		0,5%		
Maiatza	Mayo	1,1%		0,1%		0,6%		
Ekaina	Junio	1,8%		0,8%		0,9%		
Uztaila	Julio	1,9%		0,7%		1,1%		
Abuztua	Agosto	1,8%		1,3%		1,0%		
Iraila	Septiembre	3,1%		1,5%		1,6%		
Urria	Octubre	4,5%		2,0%		2,3%		
Azaroa	Noviembre	4,5%		2,2%		2,2%		
Abendua	Diciembre	3,3%		1,6%		1,6%		
		3,3%	3,7%	1,8%	1,9%	1,7%	1,8%	

OTROS MODOS

	Viajes	Funicular de Larreineta		CUOTA GAZTE ORO EN OTROS MODOS				
		2020	2021	2020	2021	20/21		
Urtarrila	Enero	1,6%	2,2%			0,04%	0,13%	219,3%
Otsaila	Febrero	1,2%	2,1%			0,04%	0,10%	180,2%
Martxoa	Marzo	1,7%				0,05%		
Apirila	Abril	0,0%				0,00%		
Maiatza	Mayo	0,1%				0,00%		
Ekaina	Junio	0,4%				0,01%		
Uztaila	Julio	0,4%				0,012%		
Abuztua	Agosto	0,6%				0,018%		
Iraila	Septiembre	0,7%				0,02%		
Urria	Octubre	2,8%				0,09%		
Azaroa	Noviembre	2,9%				0,11%		
Abendua	Diciembre	3,6%				0,10%		
		1,4%	2,1%			0,04%	0,12%	

**ctb**bizkaiko garrio partzuergoa
consorcio de transportes de bizkaia**CUOTA GAZTE ORO****s/ Transporte Público**

	Viajes	Mensual			Acumulado		
		2020	2021	Variación 20/21	2020	2021	Variación 20/21
Urtarrila	Enero	2,0%	1,9%	-0,8%	2,0%	1,9%	-0,8%
Otsaila	Febrero	2,2%	2,2%	-1,4%	2,1%	2,1%	-1,2%
Martxoa	Marzo	2,3%			2,1%		
Apirila	Abril	0,8%			2,1%		
Maiatza	Mayo	0,8%			2,0%		
Ekaina	Junio	1,2%			1,8%		
Uztaila	Julio	1,3%			1,8%		
Abuztua	Agosto	1,2%			1,7%		
Iraila	Septiembre	1,7%			1,7%		
Urria	Octubre	2,4%			1,8%		
Azaroa	Noviembre	2,4%			1,9%		
Abendua	Diciembre	1,9%			1,9%		
		1,9%	2,1%				

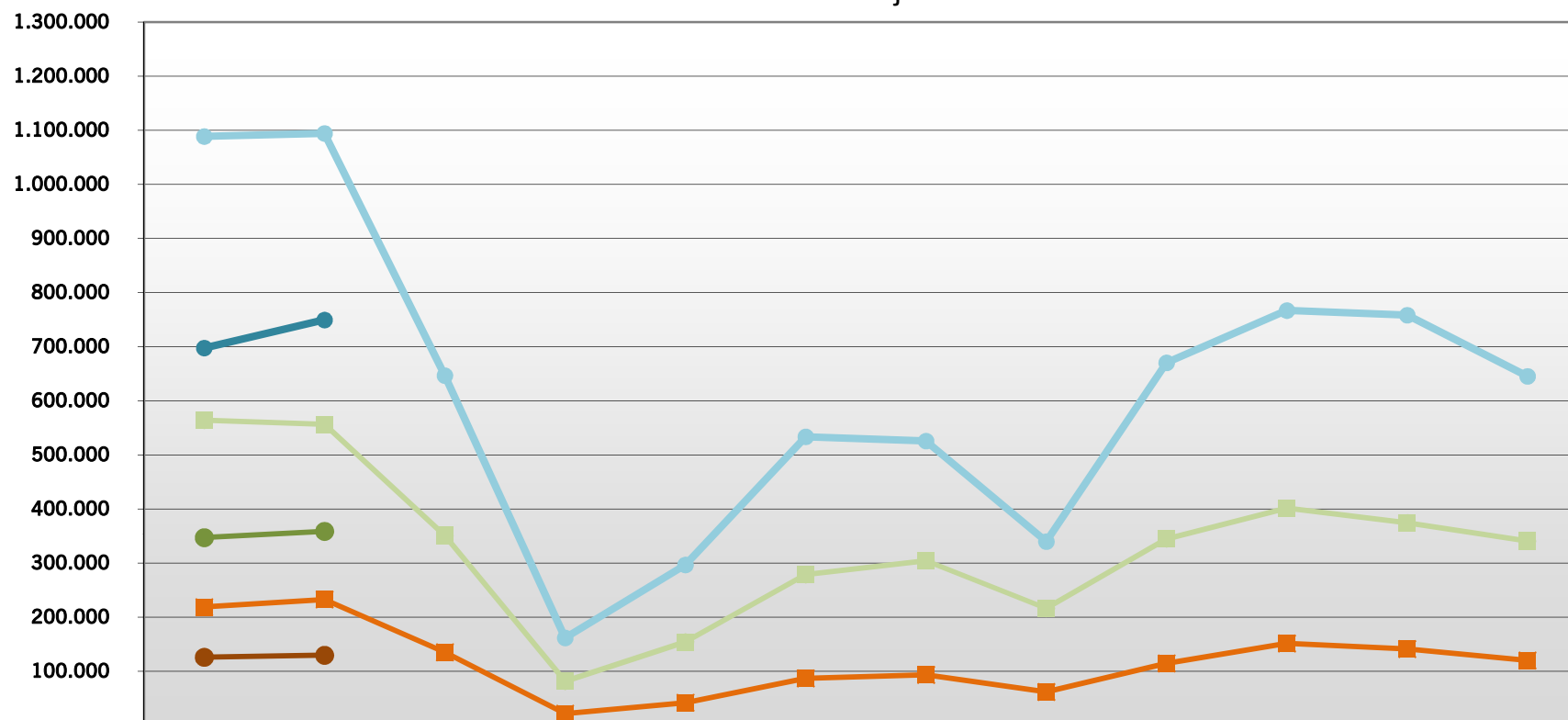
Febrero 2021: Sin datos de títulos propios de Bizkaiko Zubia

s/ Operadores integrados Red Gazte Oro

	Viajes	Mensual		
		2020	2021	Variación 20/21
Urtarrila	Enero	2,6%	2,6%	1,3%
Otsaila	Febrero	2,9%	3,0%	1,2%
Martxoa	Marzo	3,0%		
Apirila	Abril	1,1%		
Maiatza	Mayo	1,1%		
Ekaina	Junio	1,5%		
Uztaila	Julio	1,7%		
Abuztua	Agosto	1,7%		
Iraila	Septiembre	2,3%		
Urria	Octubre	3,2%		
Azaroa	Noviembre	3,2%		
Abendua	Diciembre	2,5%		
		2,4%	2,8%	

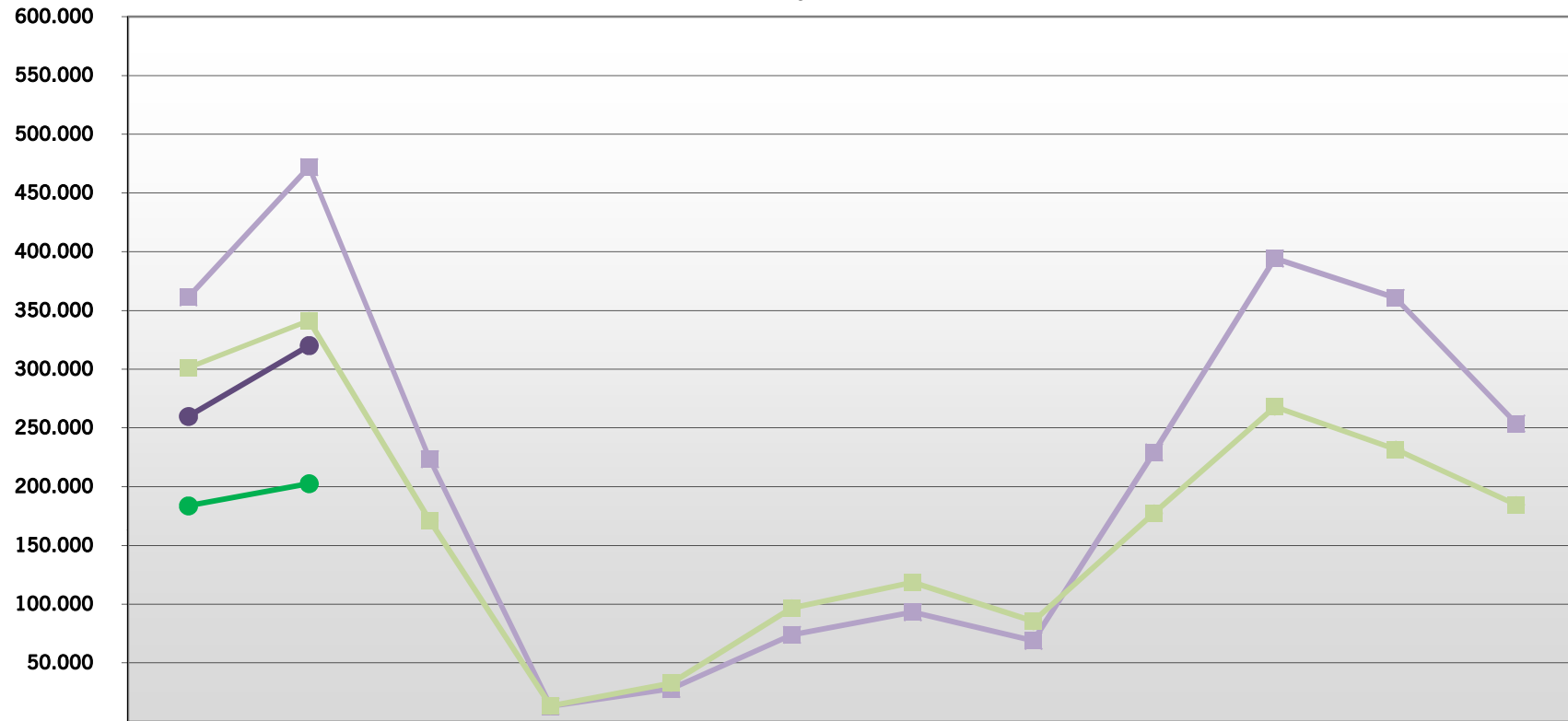
TEMPORALES MULTIMODALES - BIDAI 50, BIDAI 70 y BIDAI ORO

Bidaiariak - Viajeros



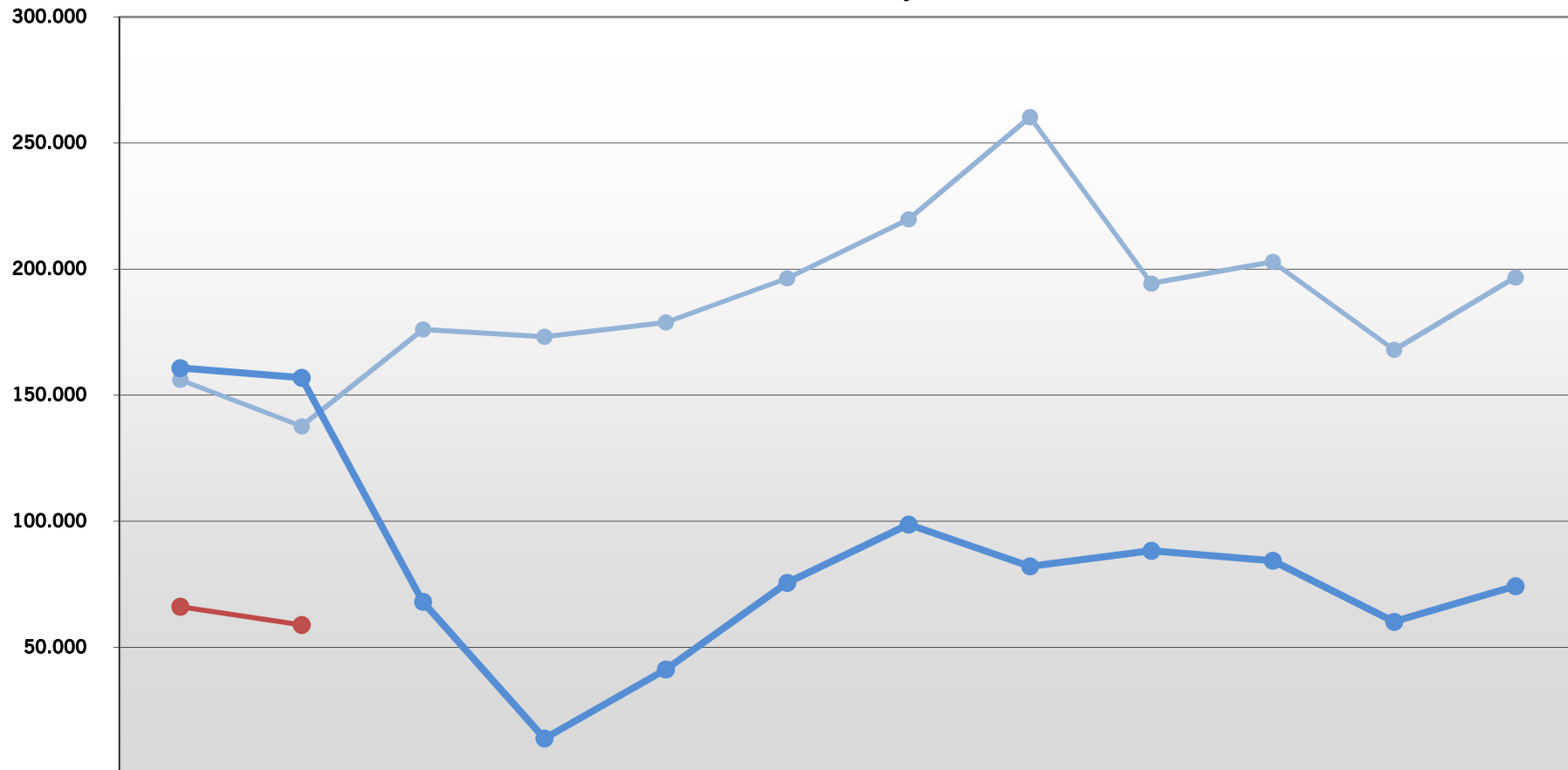
	Enero Urtarrila	Febrero Otsaila	Marzo Martxoa	Abril Apirila	Mayo Maiatza	Junio Ekaina	Julio Uztaila	Agosto Abuztua	Septiembre Iraila	Octubre Urria	Noviembre Azaroa	Diciembre Abendua
Bidai 50 2020	1.088.76	1.094.46	646.682	161.609	296.617	533.510	525.622	339.664	670.379	766.959	758.419	645.351
Bidai 50 2021	697.605	749.499										
Bidai 70 2020	218.648	232.760	135.125	21.709	41.926	86.912	93.422	61.800	114.708	151.463	141.151	119.927
Bidai 70 2021	125.822	129.566										
Bidai Oro 2020	564.181	556.257	350.960	81.325	154.250	278.753	304.425	216.151	344.595	401.403	374.300	340.636
Bidai Oro 2021	347.042	358.766										

TEMPORALES MULTIMODALES GAZTE 70 y GAZTE ORO Bidaiariak - Viajeros



	Enero Urtarrila	Febrero Otsaila	Marzo Martxoa	Abril Apirila	Mayo Maiatza	Junio Ekaina	Julio Uztaila	Agosto Abuztua	Septiembre Iraila	Octubre Urria	Noviembre Azaroa	Diciembre Abendua
—■— Gazte 70 2020	361.286	472.055	223.564	13.233	27.904	74.059	93.259	68.936	229.271	394.378	360.824	253.822
—●— Gazte 70 2021	259.860	320.202										
—■— Gazte Oro 2020	301.163	341.486	171.208	13.439	32.872	96.847	118.673	85.480	177.585	267.948	231.723	184.710
—●— Gazte Oro 2021	183.737	202.654										

OCASIONAL CONSORCIADO Bidaiariak - Viajeros



	Enero Urtarrila	Febrero Otsaila	Marzo Martxoa	Abril Apirila	Mayo Maiatza	Junio Ekaina	Julio Uztaila	Agosto Abuztua	Septiembre Iraila	Octubre Urria	Noviembre Azaroa	Diciembre Abendua
2019	156.076	137.620	176.047	173.165	178.820	196.327	219.741	260.266	194.262	202.866	167.966	196.704
2020	160.718	156.872	68.030	13.818	41.184	75.539	98.681	82.105	88.278	84.309	60.073	74.216
2021	66.092	58.843										



ctb

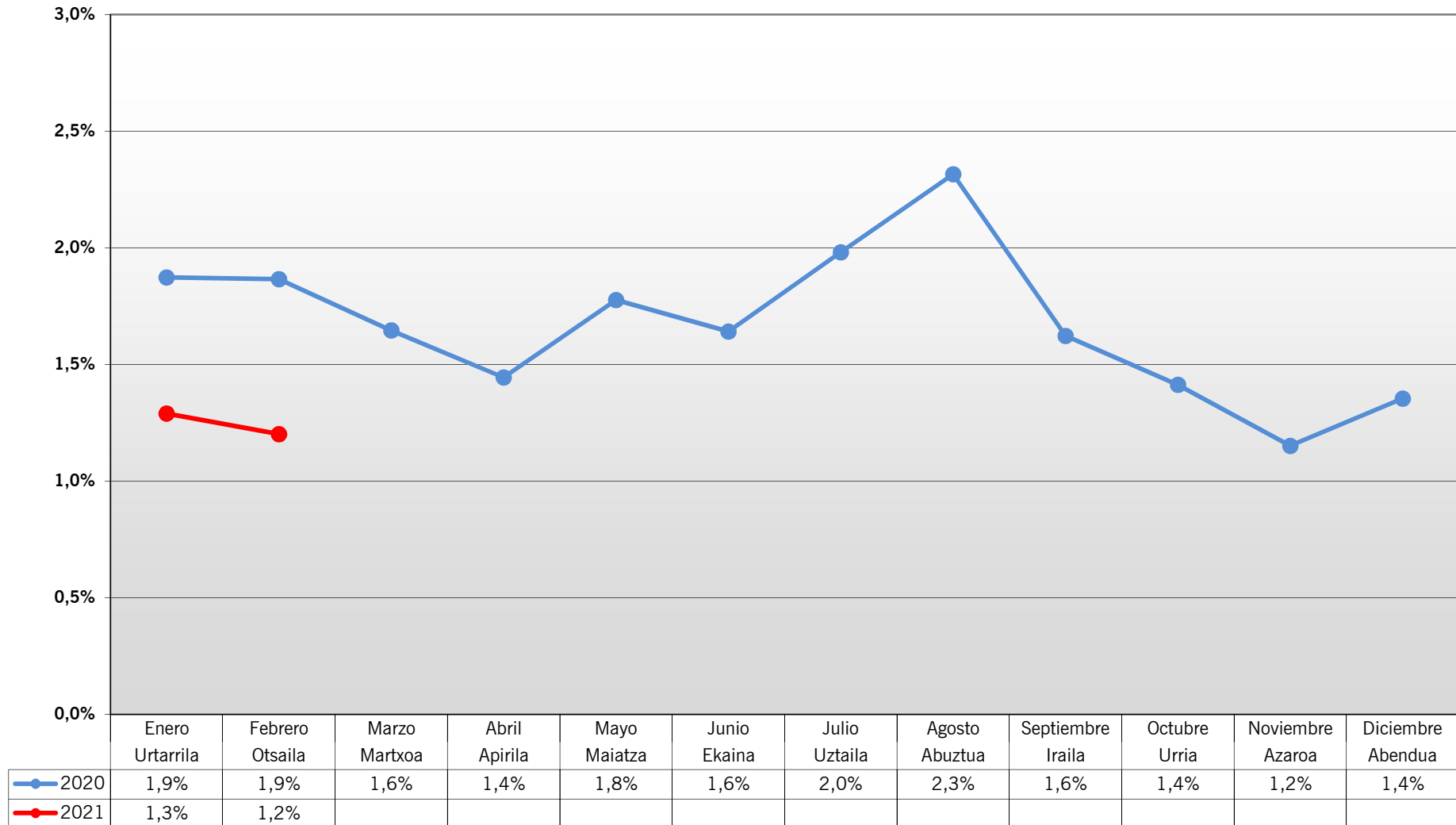
bizkaiko garrio partzuergoa
consorcio de transportes de bizkaia

OCASIONAL CONSORCIADO

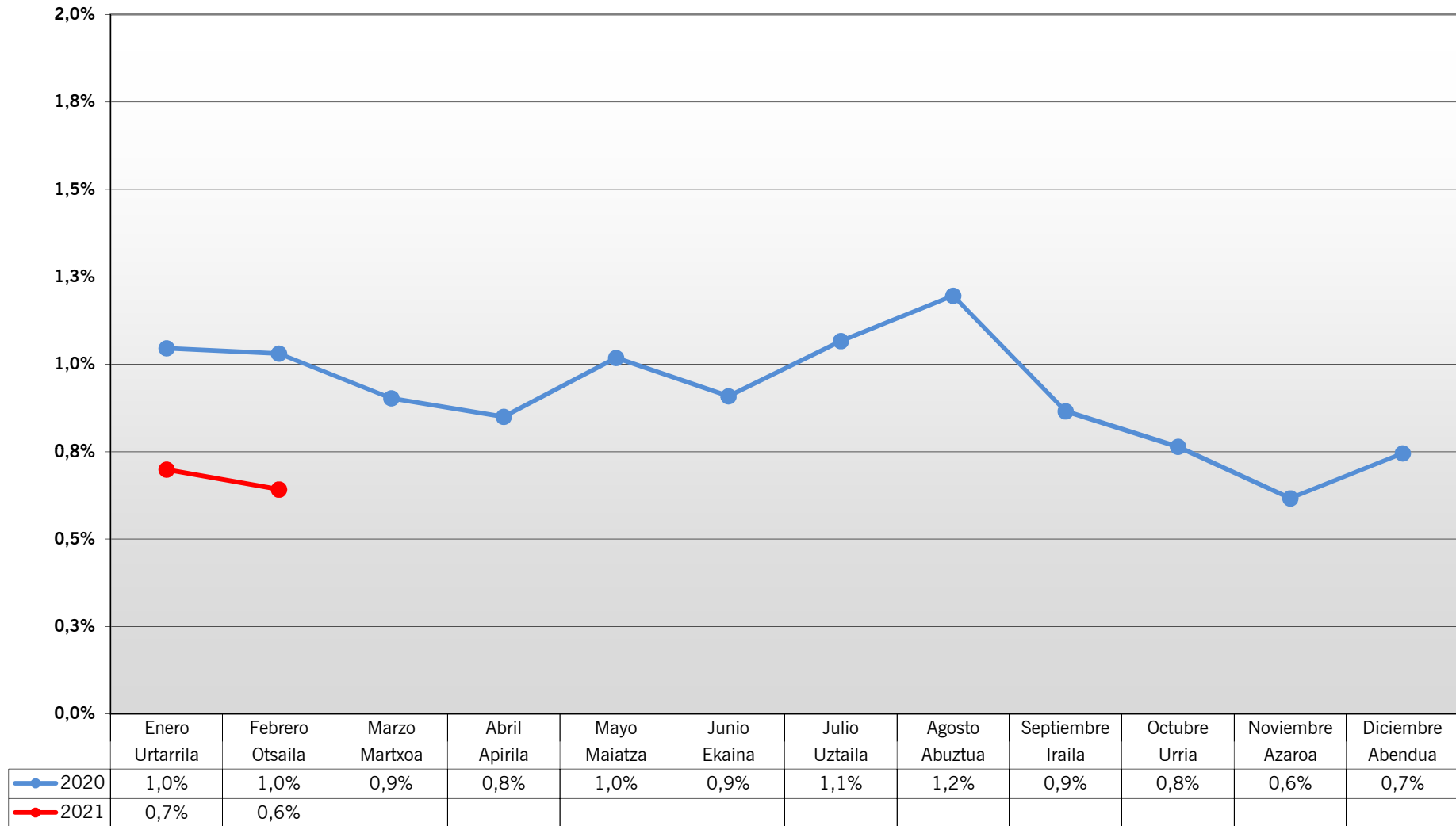
Viajes		2019	2020	2021	Variación 20/21
Urtarrila	Enero	156.076	160.718	66.092	-58,88%
Otsaila	Febrero	137.620	156.872	58.843	-62,49%
Martxoa	Marzo	176.047	68.030		
Apirila	Abril	173.165	13.818		
Maiatza	Mayo	178.820	41.184		
Ekaina	Junio	196.327	75.539		
Uztaila	Julio	219.741	98.681		
Abuztua	Agosto	260.266	82.105		
Iraila	Septiembre	194.262	88.278		
Urria	Octubre	202.866	84.309		
Azaroa	Noviembre	167.966	60.073		
Abendua	Diciembre	196.704	74.216		
		2.259.860	1.003.823	124.935	

Viajes Acumulados		2019	2020	2021	Variación 20/21
Urtarrila	Enero	156.076	160.718	66.092	-58,88%
Otsaila	Febrero	293.696	317.590	124.935	-60,66%
Martxoa	Marzo	469.743	385.620		
Apirila	Abril	642.908	399.438		
Maiatza	Mayo	821.728	440.622		
Ekaina	Junio	1.018.055	516.161		
Uztaila	Julio	1.237.796	614.842		
Abuztua	Agosto	1.498.062	696.947		
Iraila	Septiembre	1.692.324	785.225		
Urria	Octubre	1.895.190	869.534		
Azaroa	Noviembre	2.063.156	929.607		
Abendua	Diciembre	2.259.860	1.003.823		

CUOTA OCASIONAL CONSORCIADO s/ VIAJES TOTALES SERVICIO METRO



CUOTA OCASIONAL CONSORCIADO s/ VIAJES TOTALES TRANSPORTE PÚBLICO



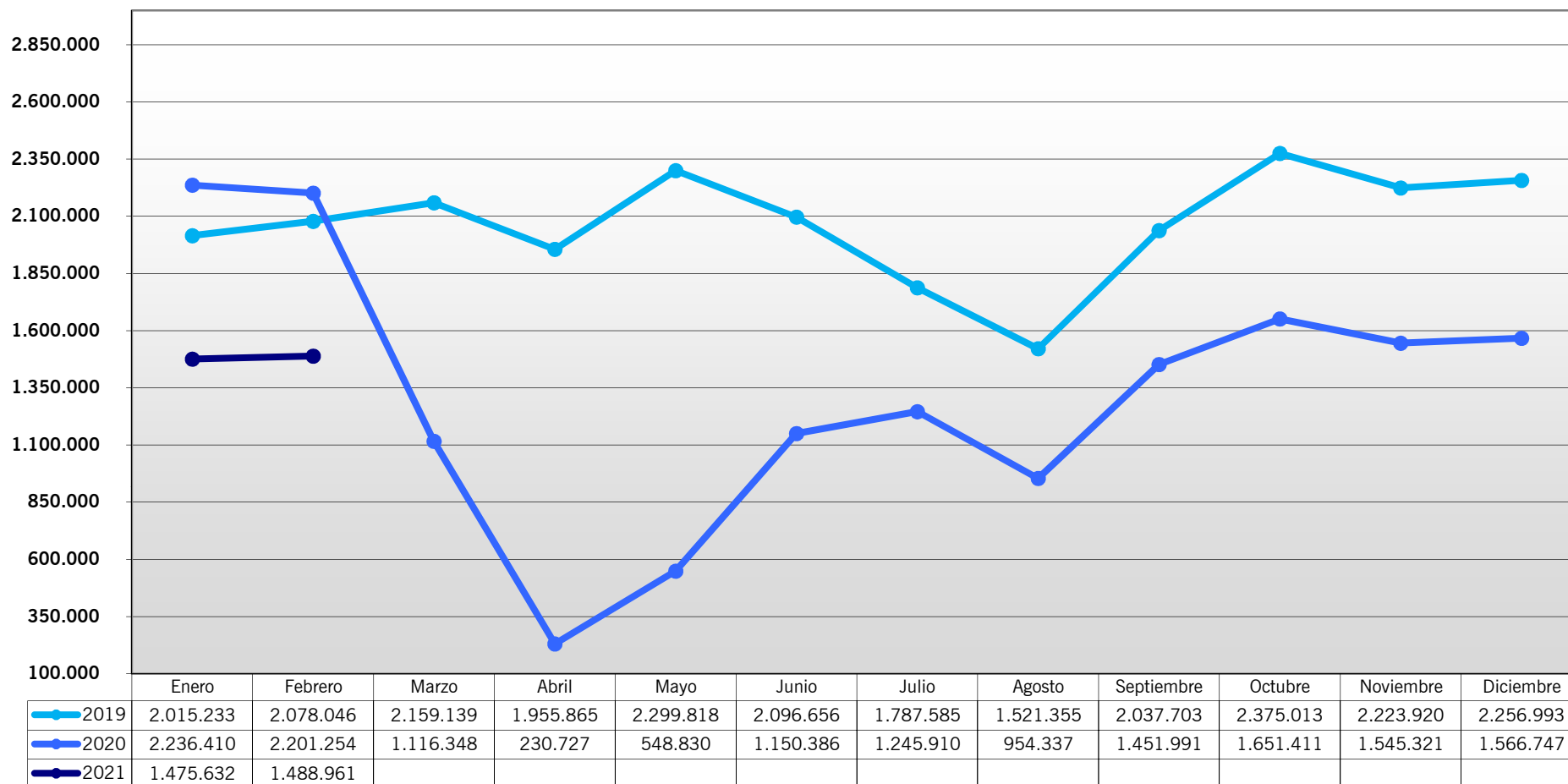
**ctb**bizkaiko garrio partzuergoa
consorcio de transportes de bizkaia**CUOTA OCASIONAL CONSORCIADO**

	Viajes	Metro Bilbao		Línea 3		CUOTA OCASIONAL s/ Servicio Metro		
		2020	2021	2020	2021	2020	2021	Variación 20/21
Urtarrila	Enero	1,9%	1,3%	1,0%	0,9%	1,9%	1,3%	-31,1%
Otsaila	Febrero	1,9%	1,2%	1,0%	0,8%	1,9%	1,2%	-35,6%
Martxoa	Marzo	1,7%		1,0%		1,6%		
Apirila	Abril	1,5%		1,3%		1,4%		
Maiatza	Mayo	1,8%		1,4%		1,8%		
Ekaina	Junio	1,7%		1,0%		1,6%		
Uztaila	Julio	2,0%		1,1%		2,0%		
Abuztua	Agosto	2,4%		1,3%		2,3%		
Iraila	Septiembre	1,7%		1,0%		1,6%		
Urria	Octubre	1,5%		0,8%		1,4%		
Azaroa	Noviembre	1,2%		0,8%		1,2%		
Abendua	Diciembre	1,4%		0,9%		1,4%		
		1,7%	1,3%	1,0%	0,8%	1,7%	1,2%	

	Viajes	CUOTA OCASIONAL s/ Transporte Público		
		2020	2021	Variación 20/21
Urtarrila	Enero	1,0%	0,7%	-33,2%
Otsaila	Febrero	1,0%	0,6%	-37,7%
Martxoa	Marzo	0,9%		
Apirila	Abril	0,8%		
Maiatza	Mayo	1,0%		
Ekaina	Junio	0,9%		
Uztaila	Julio	1,1%		
Abuztua	Agosto	1,2%		
Iraila	Septiembre	0,9%		
Urria	Octubre	0,8%		
Azaroa	Noviembre	0,6%		
Abendua	Diciembre	0,7%		
		0,9%	0,7%	

Febrero 2021: Sin datos de títulos propios de Bizkaiko Zubia

BILBOBUS Bidaiariak - Viajes



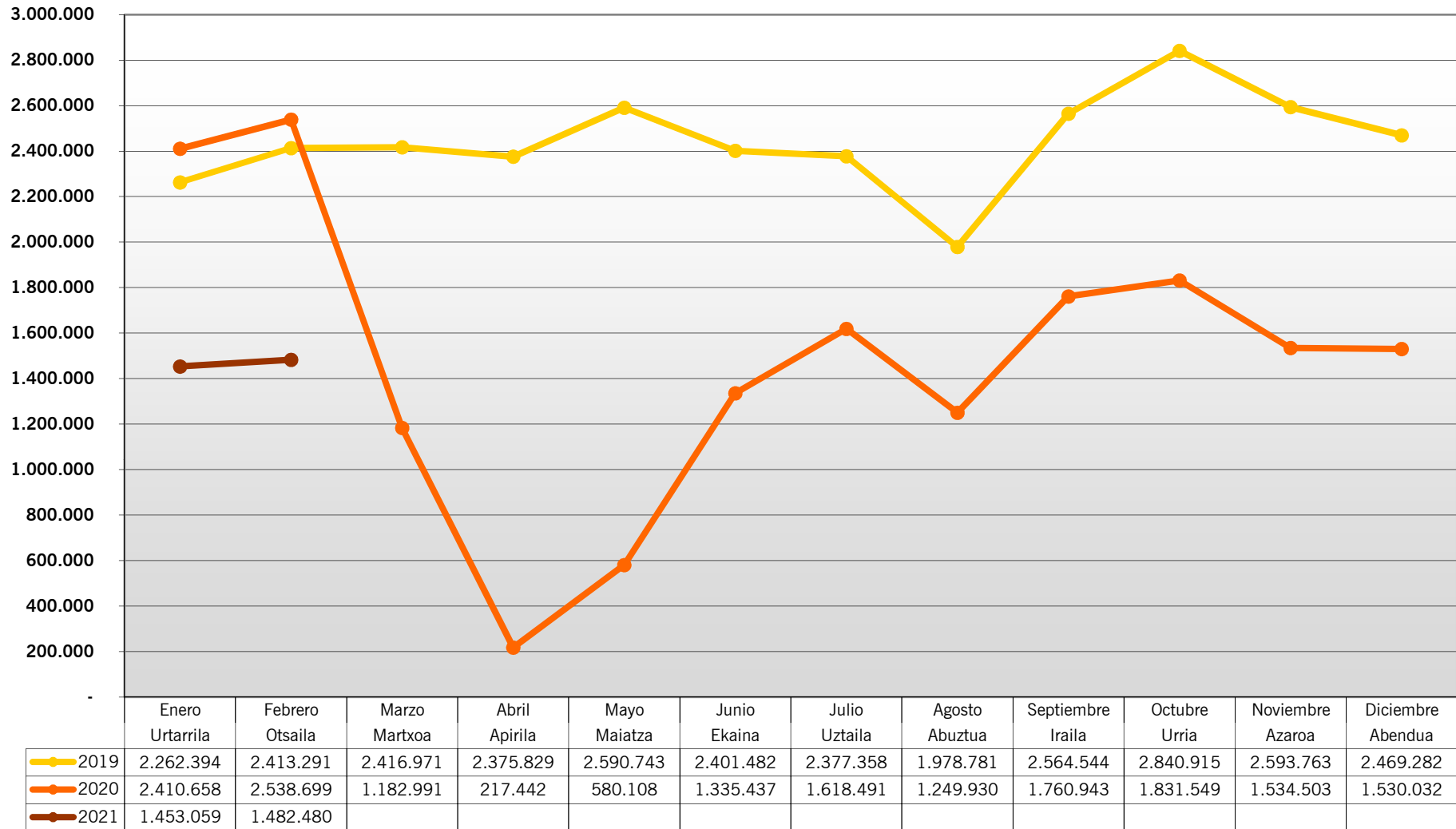
**ctb**bizkaiko garri partzuergoa
consorcio de transportes de bizkaia**BILBOBUS**

Viajes		2019	2020	2021	Variación 20/21
Urtarrila	Enero	2.015.233	2.236.410	1.475.632	-34,02%
Otsaila	Febrero	2.078.046	2.201.254	1.488.961	-32,36%
Martxoa	Marzo	2.159.139	1.116.348		
Apirila	Abril	1.955.865	230.727		
Maiatza	Mayo	2.299.818	548.830		
Ekaina	Junio	2.096.656	1.150.386		
Uztaila	Julio	1.787.585	1.245.910		
Abuztua	Agosto	1.521.355	954.337		
Iraila	Septiembre	2.037.703	1.451.991		
Urria	Octubre	2.375.013	1.651.411		
Azaroa	Noviembre	2.223.920	1.545.321		
Abendua	Diciembre	2.256.993	1.566.747		
		24.807.326	15.899.672	2.964.593	

Enero 2019. Paros parciales los días: 2, 3, 7, 10, 14 y 17

Viajes Acumulados		2019	2020	2021	Variación 20/21
Urtarrila	Enero	2.015.233	2.236.410	1.475.632	-34,02%
Otsaila	Febrero	4.093.279	4.437.664	2.964.593	-33,19%
Martxoa	Marzo	6.252.418	5.554.012		
Apirila	Abril	8.208.283	5.784.739		
Maiatza	Mayo	10.508.101	6.333.569		
Ekaina	Junio	12.604.757	7.483.955		
Uztaila	Julio	14.392.342	8.729.865		
Abuztua	Agosto	15.913.697	9.684.202		
Iraila	Septiembre	17.951.400	11.136.193		
Urria	Octubre	20.326.413	12.787.604		
Azaroa	Noviembre	22.550.333	14.332.925		
Abendua	Diciembre	24.807.326	15.899.672		

BIZKAIBUS Bidaiariak - Viajes



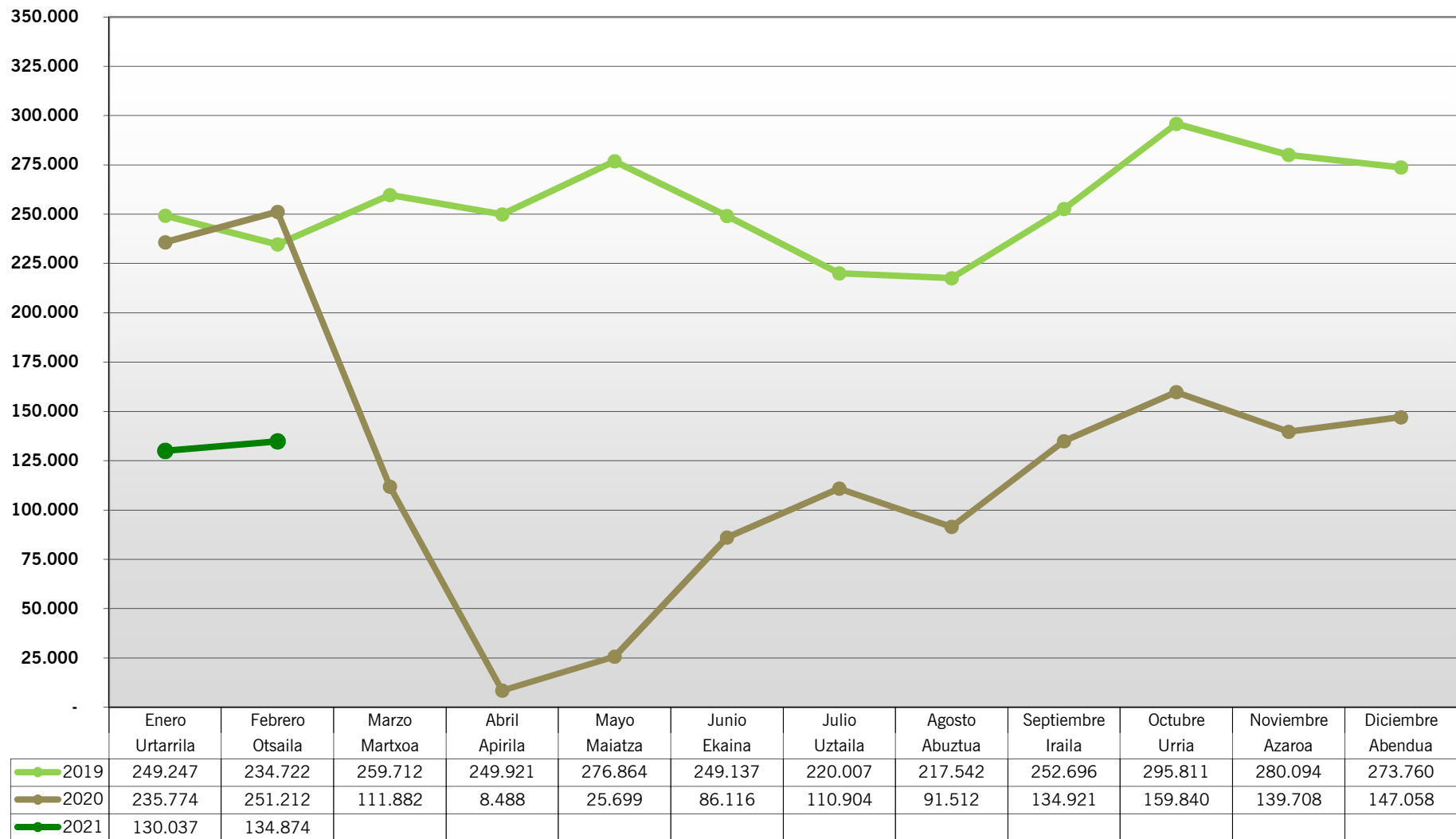
**ctb****bizkaiko garrio partzuergoa**
consorcio de transportes de bizkaia**BIZKAIBUS**

Viajes		2019	2020	2021	Variación 20/21
Urtarrila	Enero	2.262.394	2.410.658	1.453.059	-39,72%
Otsaila	Febrero	2.413.291	2.538.699	1.482.480	-41,60%
Martxoa	Marzo	2.416.971	1.182.991		
Apirila	Abril	2.375.829	217.442		
Maiatza	Mayo	2.590.743	580.108		
Ekaina	Junio	2.401.482	1.335.437		
Uztaila	Julio	2.377.358	1.618.491		
Abuztua	Agosto	1.978.781	1.249.930		
Iraila	Septiembre	2.564.544	1.760.943		
Urria	Octubre	2.840.915	1.831.549		
Azaroa	Noviembre	2.593.763	1.534.503		
Abendua	Diciembre	2.469.282	1.530.032		
		29.285.353	17.790.783	2.935.539	

Enero 2019. Paros parciales los días: 7, 8, 14, 17 y 21

Viajes Acumulados		2019	2020	2021	Variación 20/21
Urtarrila	Enero	2.262.394	2.410.658	1.453.059	-39,72%
Otsaila	Febrero	4.675.685	4.949.357	2.935.539	-40,69%
Martxoa	Marzo	7.092.656	6.132.348		
Apirila	Abril	9.468.485	6.349.790		
Maiatza	Mayo	12.059.228	6.929.898		
Ekaina	Junio	14.460.710	8.265.335		
Uztaila	Julio	16.838.068	9.883.826		
Abuztua	Agosto	18.816.849	11.133.756		
Iraila	Septiembre	21.381.393	12.894.699		
Urria	Octubre	24.222.308	14.726.248		
Azaroa	Noviembre	26.816.071	16.260.751		
Abendua	Diciembre	29.285.353	17.790.783		

EUSKOTRAN Bidaiariak - Viajes

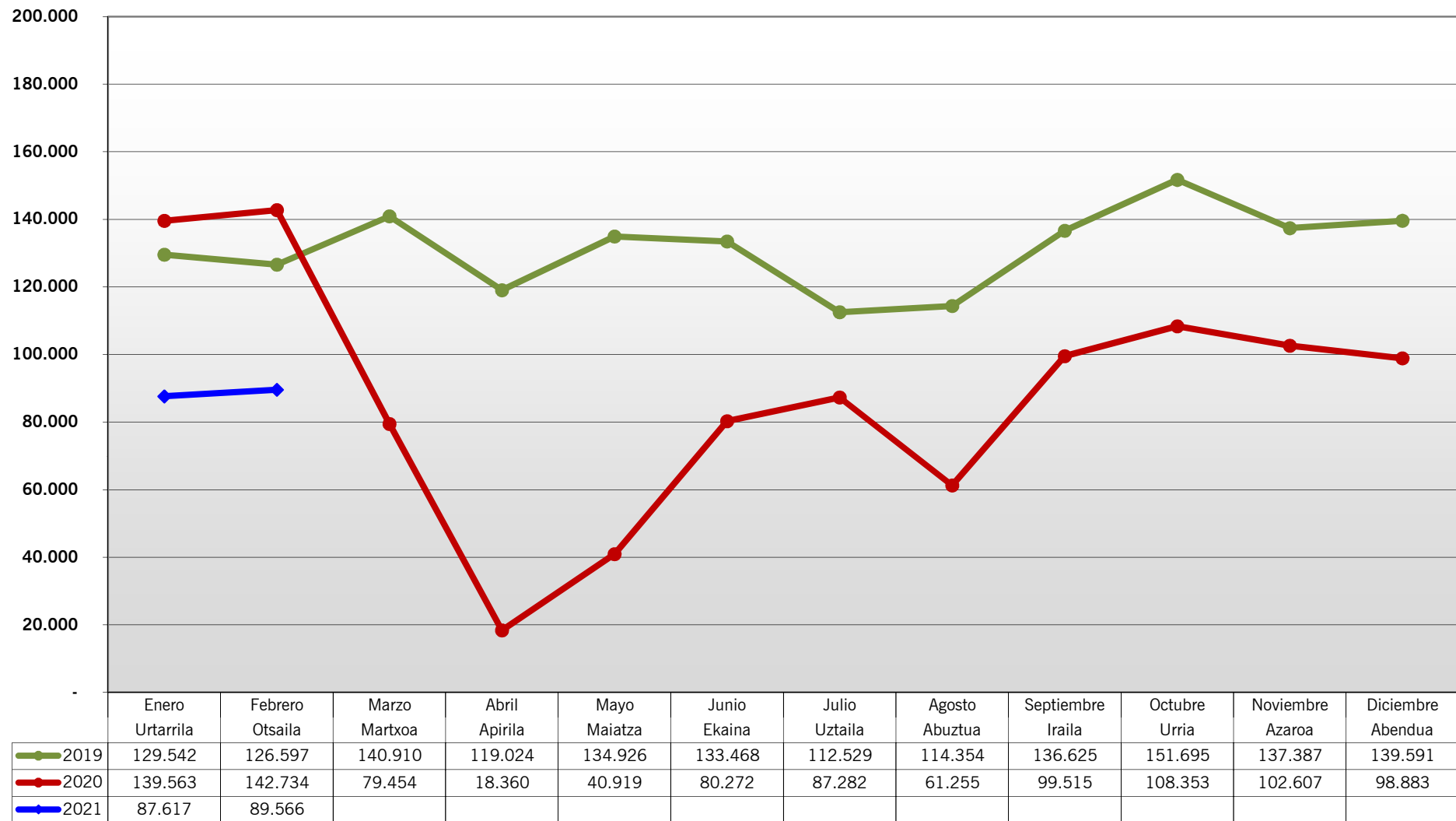


**ctb**bizkaiko garrio partzuergoa
consorcio de transportes de bizkaia**EUSKOTRAN**

Viajes		2019	2020	2021	Variación 20/21
Urtarrila	Enero	249.247	235.774	130.037	-44,85%
Otsaila	Febrero	234.722	251.212	134.874	-46,31%
Martxoa	Marzo	259.712	111.882		
Apirila	Abril	249.921	8.488		
Maiatza	Mayo	276.864	25.699		
Ekaina	Junio	249.137	86.116		
Uztaila	Julio	220.007	110.904		
Abuztua	Agosto	217.542	91.512		
Iraila	Septiembre	252.696	134.921		
Urria	Octubre	295.811	159.840		
Azaroa	Noviembre	280.094	139.708		
Abendua	Diciembre	273.760	147.058		
		3.059.513	1.503.114	264.911	

Viajes Acumulados		2019	2020	2021	Variación 20/21
Urtarrila	Enero	249.247	235.774	130.037	-44,85%
Otsaila	Febrero	483.969	486.986	264.911	-45,60%
Martxoa	Marzo	743.681	598.868		
Apirila	Abril	993.602	607.356		
Maiatza	Mayo	1.270.466	633.055		
Ekaina	Junio	1.519.603	719.171		
Uztaila	Julio	1.739.610	830.075		
Abuztua	Agosto	1.957.152	921.587		
Iraila	Septiembre	2.209.848	1.056.508		
Urria	Octubre	2.505.659	1.216.348		
Azaroa	Noviembre	2.785.753	1.356.056		
Abendua	Diciembre	3.059.513	1.503.114		

EUSKOTREN TXORIERRI Bidaiariak - Viajes

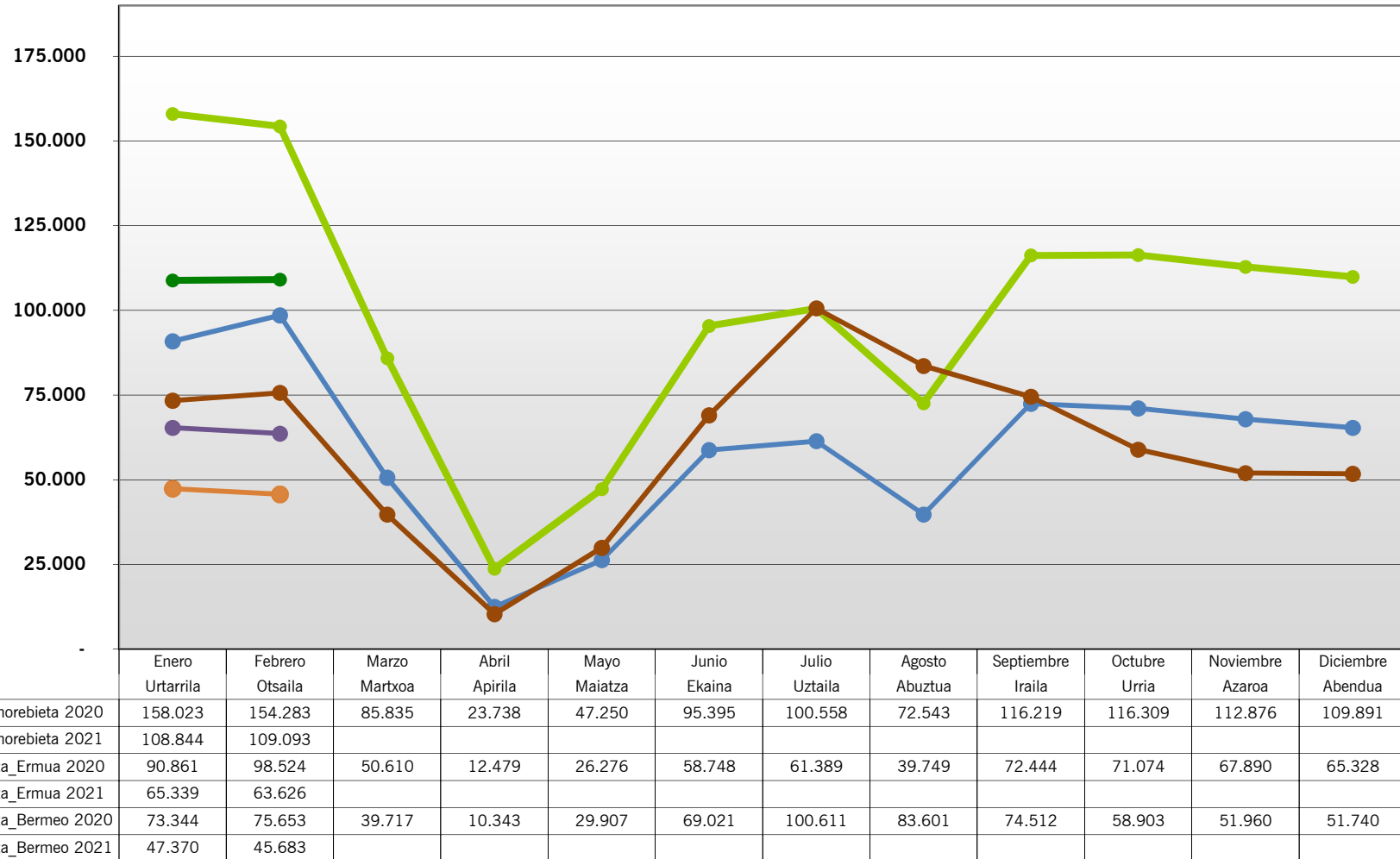


**ctb****bizkaiko garrio partzuergoa**
consorcio de transportes de bizkaia**EUSKOTREN TXORIERRI**

Viajes		2019	2020	2021	Variación 20/21
Urtarrila	Enero	129.542	139.563	87.617	-37,22%
Otsaila	Febrero	126.597	142.734	89.566	-37,25%
Martxoa	Marzo	140.910	79.454		
Apirila	Abril	119.024	18.360		
Maiatza	Mayo	134.926	40.919		
Ekaina	Junio	133.468	80.272		
Uztaila	Julio	112.529	87.282		
Abuztua	Agosto	114.354	61.255		
Iraila	Septiembre	136.625	99.515		
Urria	Octubre	151.695	108.353		
Azaroa	Noviembre	137.387	102.607		
Abendua	Diciembre	139.591	98.883		
		1.576.648	1.059.197	177.183	

Viajes Acumulados		2019	2020	2021	Variación 20/21
Urtarrila	Enero	129.542	139.563	87.617	-37,22%
Otsaila	Febrero	256.139	282.297	177.183	-37,24%
Martxoa	Marzo	397.049	361.751		
Apirila	Abril	516.073	380.111		
Maiatza	Mayo	650.999	421.030		
Ekaina	Junio	784.467	501.302		
Uztaila	Julio	896.996	588.584		
Abuztua	Agosto	1.011.350	649.839		
Iraila	Septiembre	1.147.975	749.354		
Urria	Octubre	1.299.670	857.707		
Azaroa	Noviembre	1.437.057	960.314		
Abendua	Diciembre	1.576.648	1.059.197		

EUSKOTREN BILBAO-BERMEO-ERMUA Bidaiariak - Viajes



**ctb**bizkaiko garrio partzuergoa
consorcio de transportes de bizkaia**EUSKOTREN BILBAO-AMOREBIETA**

Viajes		2019	2020	2021	Variación 20/21
Urtarrila	Enero	159.663	158.023	108.844	-31,12%
Otsaila	Febrero	152.760	154.283	109.093	-29,29%
Marxoa	Marzo	165.793	85.835		
Apirila	Abril	141.835	23.738		
Maiatza	Mayo	162.278	47.250		
Ekaina	Junio	158.043	95.395		
Uztaila	Julio	138.655	100.558		
Abuztua	Agosto	133.230	72.543		
Iraila	Septiembre	171.392	116.219		
Urria	Octubre	186.262	116.309		
Azaroa	Noviembre	169.113	112.876		
Abendua	Diciembre	178.190	109.891		
		1.917.214	1.192.920	217.937	

Incluidos los datos de la Lanzadera al Hospital de Galdakao-Usansolo

Viajes Acumulados		2019	2020	2021	Variación 20/21
Urtarrila	Enero	159.663	158.023	108.844	-31,12%
Otsaila	Febrero	312.423	312.306	217.937	-30,22%
Marxoa	Marzo	478.216	398.141		
Apirila	Abril	620.051	421.879		
Maiatza	Mayo	782.329	469.129		
Ekaina	Junio	940.372	564.524		
Uztaila	Julio	1.079.027	665.082		
Abuztua	Agosto	1.212.257	737.625		
Iraila	Septiembre	1.383.649	853.844		
Urria	Octubre	1.569.911	970.153		
Azaroa	Noviembre	1.739.024	1.083.029		
Abendua	Diciembre	1.917.214	1.192.920		

EUSKOTREN AMOREBIETA-BERMEO

Viajes		2019	2020	2021	Variación 20/21
Urtarrila	Enero	69.104	73.344	47.370	-35,41%
Otsaila	Febrero	71.367	75.653	45.683	-39,62%
Marxoa	Marzo	82.736	39.717		
Apirila	Abril	73.722	10.343		
Maiatza	Mayo	83.346	29.907		
Ekaina	Junio	107.241	69.021		
Uztaila	Julio	130.301	100.611		
Abuztua	Agosto	121.064	83.601		
Iraila	Septiembre	88.873	74.512		
Urria	Octubre	85.819	58.903		
Azaroa	Noviembre	67.631	51.960		
Abendua	Diciembre	65.895	51.740		
		1.047.099	719.312	93.053	

Viajes Acumulados		2019	2020	2021	Variación 20/21
Urtarrila	Enero	69.104	73.344	47.370	-35,41%
Otsaila	Febrero	140.471	148.997	93.053	-37,55%
Marxoa	Marzo	223.207	188.714		
Apirila	Abril	296.929	199.057		
Maiatza	Mayo	380.275	228.964		
Ekaina	Junio	487.516	297.985		
Uztaila	Julio	617.817	398.596		
Abuztua	Agosto	738.881	482.197		
Iraila	Septiembre	827.754	556.709		
Urria	Octubre	913.573	615.612		
Azaroa	Noviembre	981.204	667.572		
Abendua	Diciembre	1.047.099	719.312		

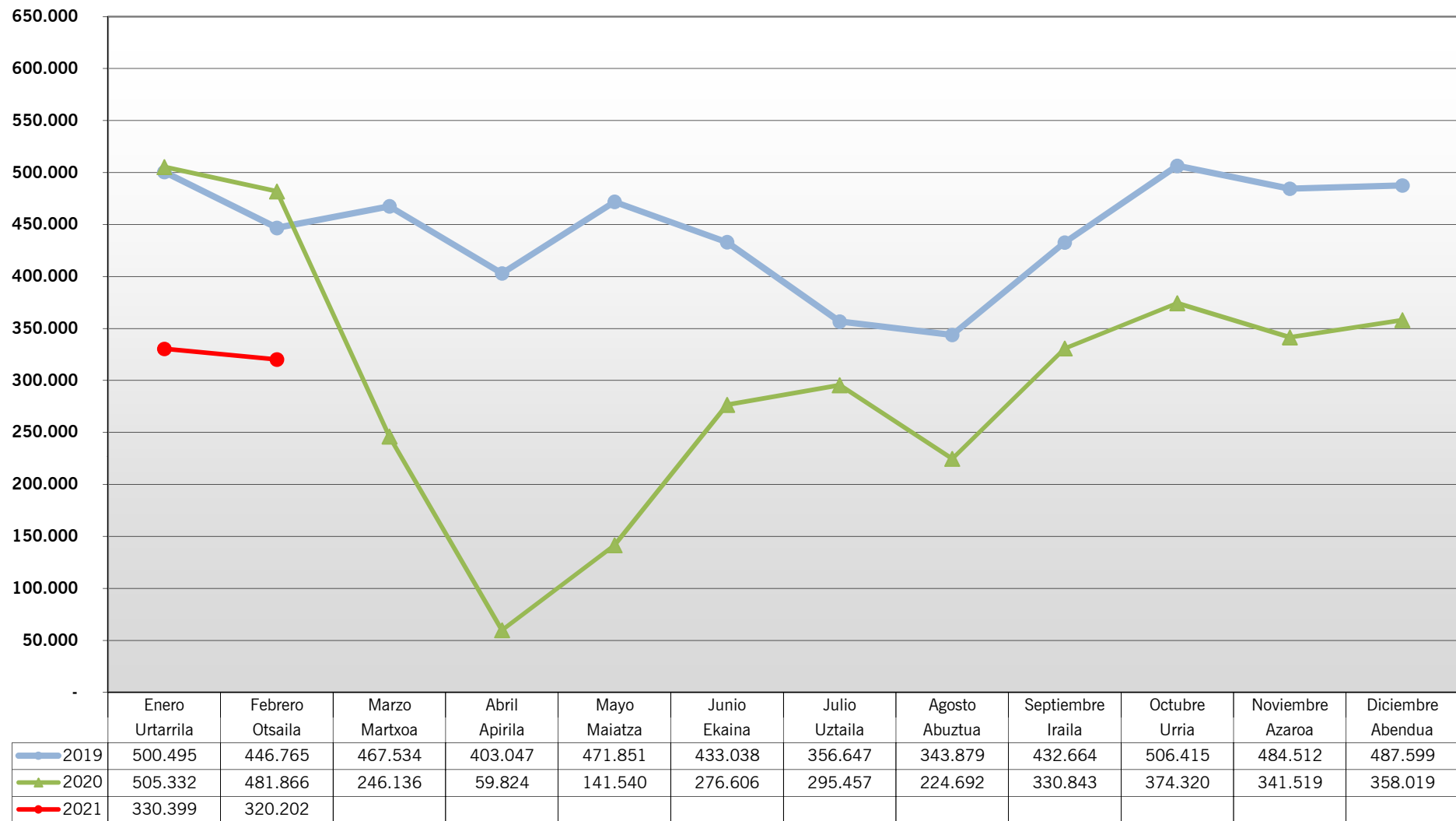
Datos 2019 y 2020 pendientes de confirmar

EUSKOTREN AMOREBIETA-ERMUA

Viajes		2019	2020	2021	Variación 20/21
Urtarrila	Enero	90.136	90.861	65.339	-28,09%
Otsaila	Febrero	91.868	98.524	63.626	-35,42%
Marxoa	Marzo	94.484	50.610		
Apirila	Abril	79.560	12.479		
Maiatza	Mayo	94.688	26.276		
Ekaina	Junio	90.131	58.748		
Uztaila	Julio	81.083	61.389		
Abuztua	Agosto	57.094	39.749		
Iraila	Septiembre	90.379	72.444		
Urria	Octubre	114.074	71.074		
Azaroa	Noviembre	94.832	67.890		
Abendua	Diciembre	103.452	65.328		
		1.081.781	715.372	128.965	

Viajes Acumulados		2019	2020	2021	Variación 20/21
Urtarrila	Enero	90.136	90.861	65.339	-28,09%
Otsaila	Febrero	182.004	189.385	128.965	-31,90%
Marxoa	Marzo	276.488	239.995		
Apirila	Abril	356.048	252.474		
Maiatza	Mayo	450.736	278.750		
Ekaina	Junio	540.867	337.498		
Uztaila	Julio	621.950	398.887		
Abuztua	Agosto	679.044	438.636		
Iraila	Septiembre	769.423	511.080		
Urria	Octubre	883.497	582.154		
Azaroa	Noviembre	978.329	650.044		
Abendua	Diciembre	1.081.781	715.372		

LÍNEA 3 SERVICIO METRO Bidaiariak - Viajes

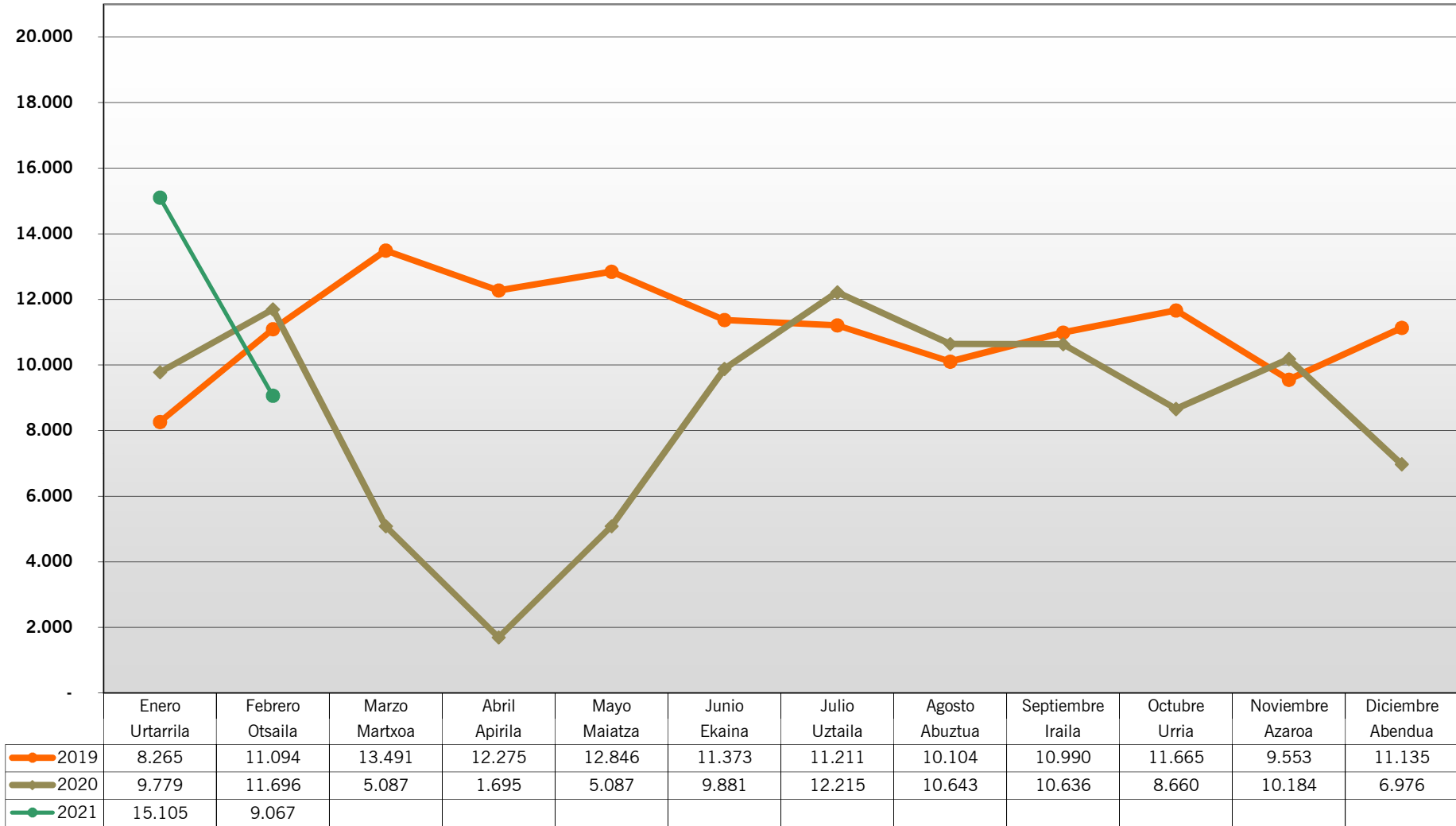


**ctb**bizkaiko garrio partzuergoa
consorcio de transportes de bizkaia**L3 SERVICIO METRO**

Viajes		2019	2020	2021	Variación 20/21
Urtarrila	Enero	500.495	505.332	330.399	-34,62%
Otsaila	Febrero	446.765	481.866	320.202	-33,55%
Martxoa	Marzo	467.534	246.136		
Apirila	Abril	403.047	59.824		
Maiatza	Mayo	471.851	141.540		
Ekaina	Junio	433.038	276.606		
Uztaila	Julio	356.647	295.457		
Abuztua	Agosto	343.879	224.692		
Iraila	Septiembre	432.664	330.843		
Urria	Octubre	506.415	374.320		
Azaroa	Noviembre	484.512	341.519		
Abendua	Diciembre	487.599	358.019		
		5.334.446	3.636.154	650.601	

Viajes Acumulados		2019	2020	2021	Variación 20/21
Urtarrila	Enero	500.495	505.332	330.399	-34,62%
Otsaila	Febrero	947.260	987.198	650.601	-34,10%
Martxoa	Marzo	1.414.794	1.233.334		
Apirila	Abril	1.817.841	1.293.158		
Maiatza	Mayo	2.289.692	1.434.698		
Ekaina	Junio	2.722.730	1.711.304		
Uztaila	Julio	3.079.377	2.006.761		
Abuztua	Agosto	3.423.256	2.231.453		
Iraila	Septiembre	3.855.920	2.562.296		
Urria	Octubre	4.362.335	2.936.616		
Azaroa	Noviembre	4.846.847	3.278.135		
Abendua	Diciembre	5.334.446	3.636.154		

FUNICULAR DE LARREINETA Bidaiariak - Viajes

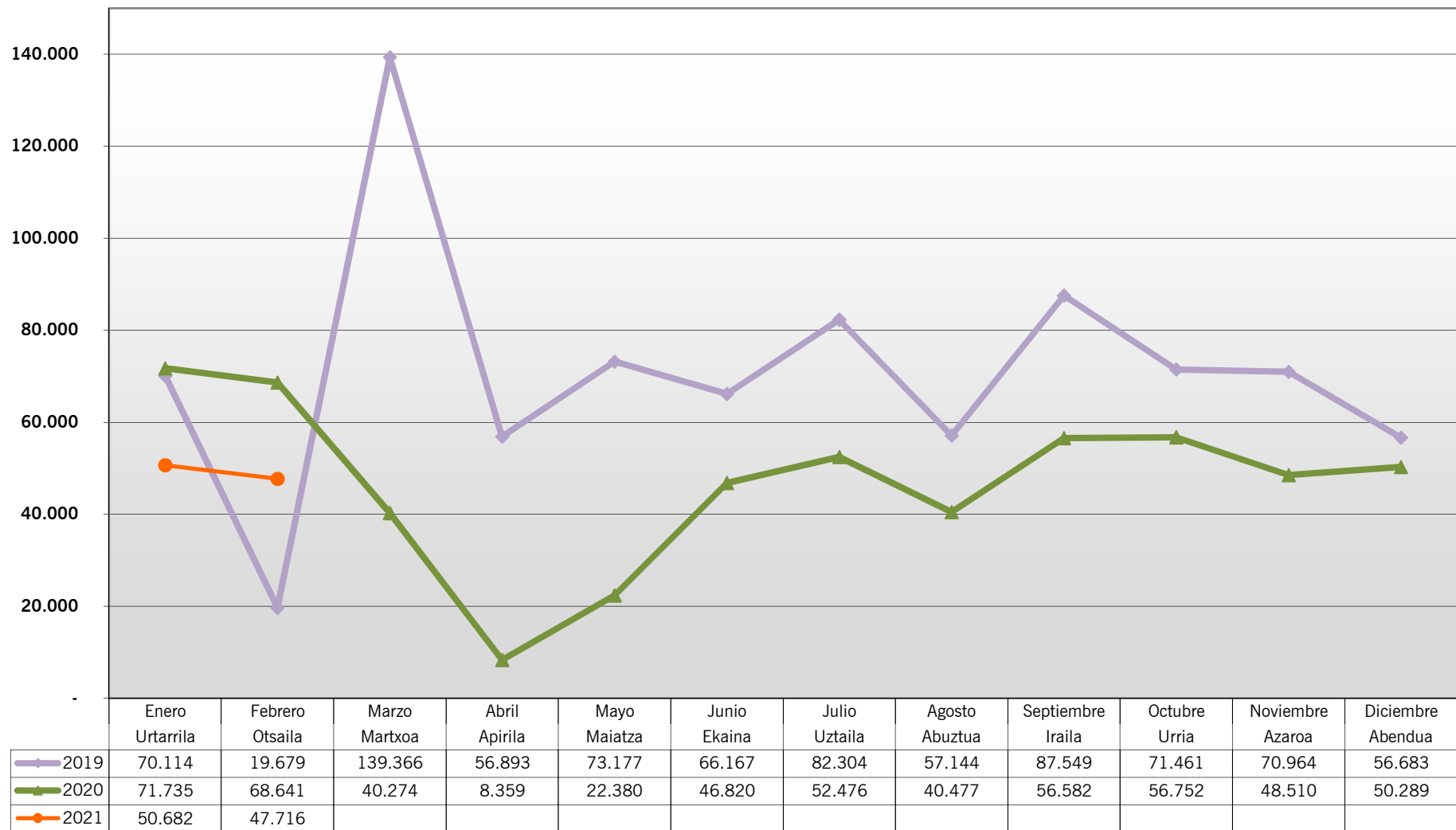


**ctb**bizkaiko garrio partzuergoa
consorcio de transportes de bizkaia**FUNICULAR DE LARREINETA**

Viajes		2019	2020	2021	Variación 20/21
Urtarrila	Enero	8.265	9.779	15.105	54,46%
Otsaila	Febrero	11.094	11.696	9.067	-22,48%
Martxoa	Marzo	13.491	5.087		
Apirila	Abril	12.275	1.695		
Maiatza	Mayo	12.846	5.087		
Ekaina	Junio	11.373	9.881		
Uztaila	Julio	11.211	12.215		
Abuztua	Agosto	10.104	10.643		
Iraila	Septiembre	10.990	10.636		
Urria	Octubre	11.665	8.660		
Azaroa	Noviembre	9.553	10.184		
Abendua	Diciembre	11.135	6.976		
		134.002	102.539	24.172	

Viajes Acumulados		2019	2020	2021	Variación 20/21
Urtarrila	Enero	8.265	9.779	15.105	54,46%
Otsaila	Febrero	19.359	21.475	24.172	12,56%
Martxoa	Marzo	32.850	26.562		
Apirila	Abril	45.125	28.257		
Maiatza	Mayo	57.971	33.344		
Ekaina	Junio	69.344	43.225		
Uztaila	Julio	80.555	55.440		
Abuztua	Agosto	90.659	66.083		
Iraila	Septiembre	101.649	76.719		
Urria	Octubre	113.314	85.379		
Azaroa	Noviembre	122.867	95.563		
Abendua	Diciembre	134.002	102.539		

FEVE Bidaariak - Viajes



**ctb**bizkaiko garrio partzuergoa
consorcio de transportes de bizkaia**FEVE**

Viajes		2019	2020	2021	Variación 20/21
Urtarrila	Enero	70.114	71.735	50.682	-29,35%
Otsaila	Febrero	19.679	68.641	47.716	-30,48%
Martxoa	Marzo	139.366	40.274		
Apirila	Abril	56.893	8.359		
Maiatza	Mayo	73.177	22.380		
Ekaina	Junio	66.167	46.820		
Uztaila	Julio	82.304	52.476		
Abuztua	Agosto	57.144	40.477		
Iraila	Septiembre	87.549	56.582		
Urria	Octubre	71.461	56.752		
Azaroa	Noviembre	70.964	48.510		
Abendua	Diciembre	56.683	50.289		
		851.501	563.295	98.398	

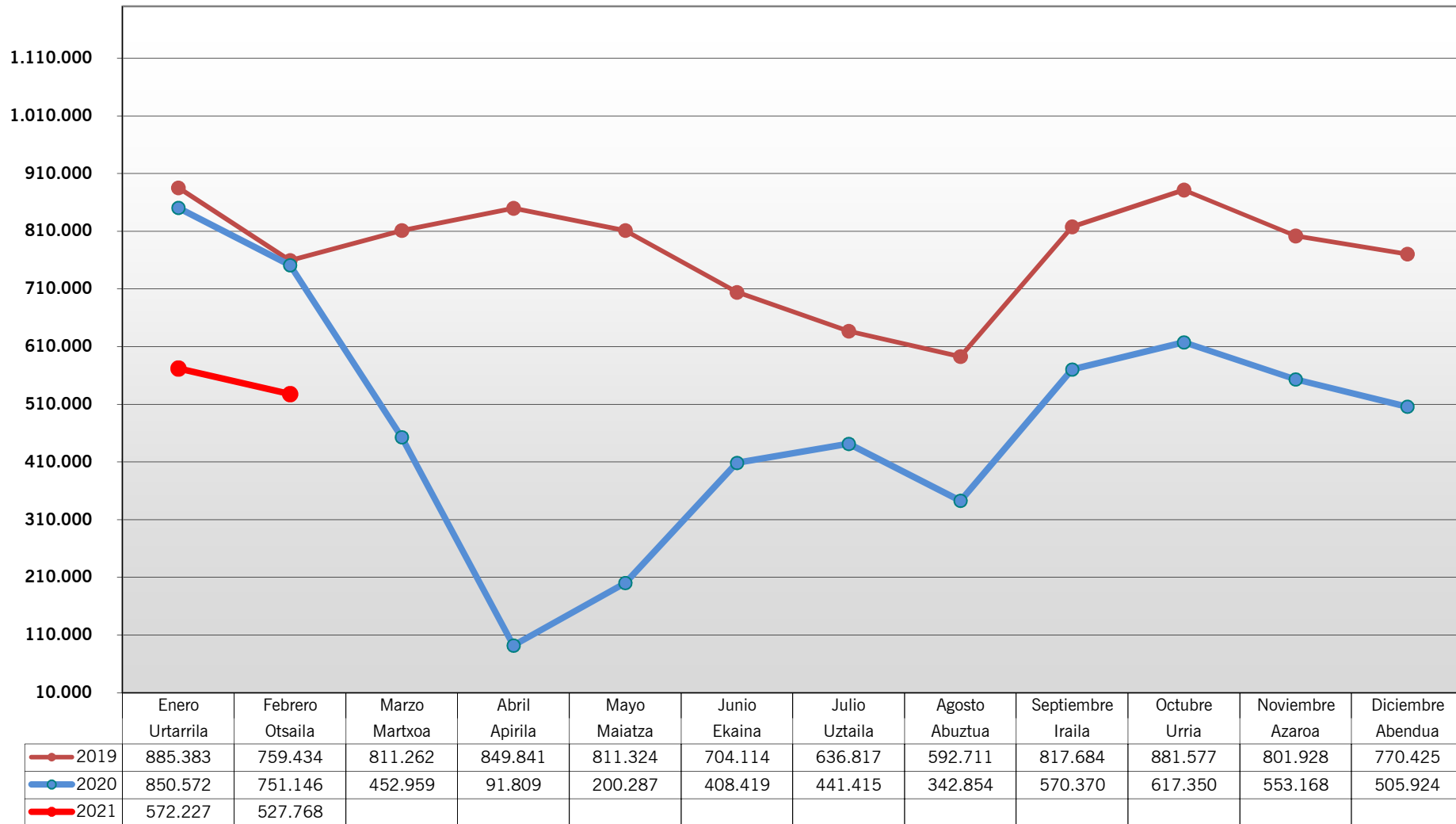
Engloban los datos de cercanía zonificada Bilbao-Balmaseda

y los del tramo regional zonificado hasta Carranza

En febrero 2019 se produce problema de transmisión de datos que se acumulan en marzo 2019

Viajes Acumulados		2019	2020	2021	Variación 20/21
Urtarrila	Enero	70.114	71.735	50.682	-29,35%
Otsaila	Febrero	89.793	140.376	98.398	-29,90%
Martxoa	Marzo	229.159	180.650		
Apirila	Abril	286.052	189.009		
Maiatza	Mayo	359.229	211.389		
Ekaina	Junio	425.396	258.209		
Uztaila	Julio	507.700	310.685		
Abuztua	Agosto	564.844	351.162		
Iraila	Septiembre	652.393	407.744		
Urria	Octubre	723.854	464.496		
Azaroa	Noviembre	794.818	513.006		
Abendua	Diciembre	851.501	563.295		

RENFE Bidaiariak - Viajes

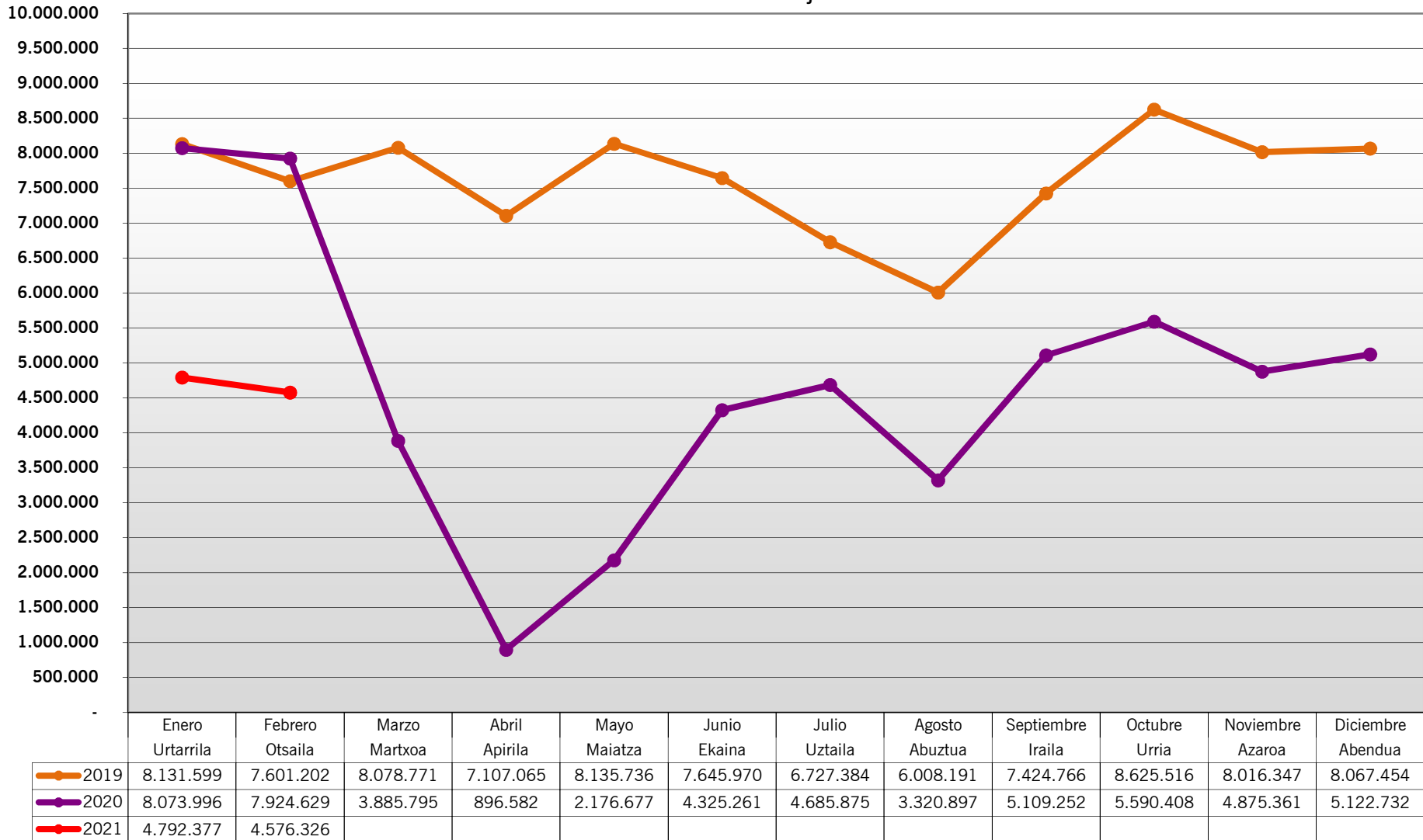


**ctb**bizkaiko garrio partzuergoa
consorcio de transportes de bizkaia**RENFE**

Viajes		2019	2020	2021	Variación 20/21
Urtarrila	Enero	885.383	850.572	572.227	-32,72%
Otsaila	Febrero	759.434	751.146	527.768	-29,74%
Martxoa	Marzo	811.262	452.959		
Apirila	Abril	849.841	91.809		
Maiatza	Mayo	811.324	200.287		
Ekaina	Junio	704.114	408.419		
Uztaila	Julio	636.817	441.415		
Abuztua	Agosto	592.711	342.854		
Iraila	Septiembre	817.684	570.370		
Urria	Octubre	881.577	617.350		
Azaroa	Noviembre	801.928	553.168		
Abendua	Diciembre	770.425	505.924		
		9.322.500	5.786.273	1.099.995	

Viajes Acumulados		2019	2020	2021	Variación 20/21
Urtarrila	Enero	885.383	850.572	572.227	-32,72%
Otsaila	Febrero	1.644.817	1.601.718	1.099.995	-31,32%
Martxoa	Marzo	2.456.079	2.054.677		
Apirila	Abril	3.305.920	2.146.486		
Maiatza	Mayo	4.117.244	2.346.773		
Ekaina	Junio	4.821.358	2.755.192		
Uztaila	Julio	5.458.175	3.196.607		
Abuztua	Agosto	6.050.886	3.539.461		
Iraila	Septiembre	6.868.570	4.109.831		
Urria	Octubre	7.750.147	4.727.181		
Azaroa	Noviembre	8.552.075	5.280.349		
Abendua	Diciembre	9.322.500	5.786.273		

METRO BILBAO Bidaiariak - Viajes



**ctb**bizkaiko garrio partzuergoa
consorcio de transportes de bizkaia**METRO**

Viajes		2019	2020	2021	Variación 20/21
Urtarrila	Enero	8.131.599	8.073.996	4.792.377	-40,64%
Otsaila	Febrero	7.601.202	7.924.629	4.576.326	-42,25%
Martxoa	Marzo	8.078.771	3.885.795		
Apirila	Abril	7.107.065	896.582		
Maiatza	Mayo	8.135.736	2.176.677		
Ekaina	Junio	7.645.970	4.325.261		
Uztaila	Julio	6.727.384	4.685.875		
Abuztua	Agosto	6.008.191	3.320.897		
Iraila	Septiembre	7.424.766	5.109.252		
Urria	Octubre	8.625.516	5.590.408		
Azaroa	Noviembre	8.016.347	4.875.361		
Abendua	Diciembre	8.067.454	5.122.732		
		91.570.001	55.987.465	9.368.703	

Viajes Acumulados		2019	2020	2021	Variación 20/21
Urtarrila	Enero	8.131.599	8.073.996	4.792.377	-40,64%
Otsaila	Febrero	15.732.801	15.998.625	9.368.703	-41,44%
Martxoa	Marzo	23.811.572	19.884.420		
Apirila	Abril	30.918.637	20.781.002		
Maiatza	Mayo	39.054.373	22.957.679		
Ekaina	Junio	46.700.343	27.282.940		
Uztaila	Julio	53.427.727	31.968.815		
Abuztua	Agosto	59.435.918	35.289.712		
Iraila	Septiembre	66.860.684	40.398.964		
Urria	Octubre	75.486.200	45.989.372		
Azaroa	Noviembre	83.502.547	50.864.733		
Abendua	Diciembre	91.570.001	55.987.465		

TOTAL SERVICIO METRO (L1, L2, L3) - Bidaiariak - Viajes



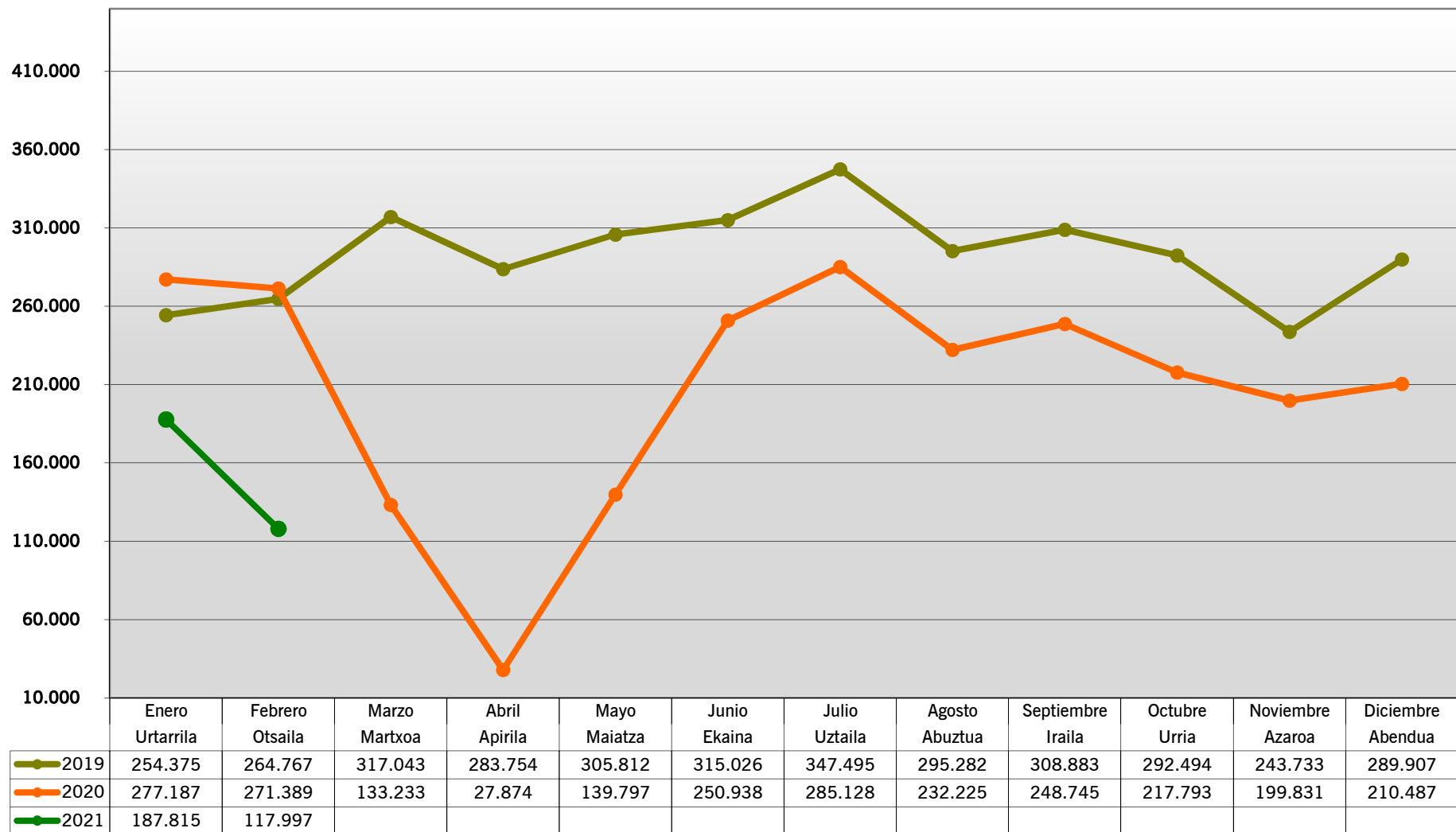
**ctb**bizkaiko garri partzuergoa
consorcio de transportes de bizkaia**SERVICIO METRO (L1, L2, L3)**

Viajes		2019	2020	2021	Variación 20/21
Urtarrila	Enero	8.632.094	8.579.328	5.122.776	-40,29%
Otsaila	Febrero	8.047.967	8.406.495	4.896.528	-41,75%
Martxoa	Marzo	8.546.305	4.131.931		
Apirila	Abril	7.510.112	956.406		
Maiatza	Mayo	8.607.587	2.318.217		
Ekaina	Junio	8.079.008	4.601.867		
Uztaila	Julio	7.084.031	4.981.332		
Abuztua	Agosto	6.352.070	3.545.589		
Iraila	Septiembre	7.857.430	5.440.095		
Urria	Octubre	9.131.931	5.964.728		
Azaroa	Noviembre	8.500.859	5.216.880		
Abendua	Diciembre	8.555.053	5.480.751		
		96.904.447	59.623.619	10.019.304	

Viajes Acumulados		2019	2020	2021	Variación 20/21
Urtarrila	Enero	8.632.094	8.579.328	5.122.776	-40,29%
Otsaila	Febrero	16.680.061	16.985.823	10.019.304	-41,01%
Martxoa	Marzo	25.226.366	21.117.754		
Apirila	Abril	32.736.478	22.074.160		
Maiatza	Mayo	41.344.065	24.392.377		
Ekaina	Junio	49.423.073	28.994.244		
Uztaila	Julio	56.507.104	33.975.576		
Abuztua	Agosto	62.859.174	37.521.165		
Iraila	Septiembre	70.716.604	42.961.260		
Urria	Octubre	79.848.535	48.925.988		
Azaroa	Noviembre	88.349.394	54.142.868		
Abendua	Diciembre	96.904.447	59.623.619		

BIZKAIKO ZUBIA

Bidaiariak - Viajes



**ctb**bizkaiko garrio partzuergoa
consorcio de transportes de bizkaia**BIZKAIKO ZUBIA**

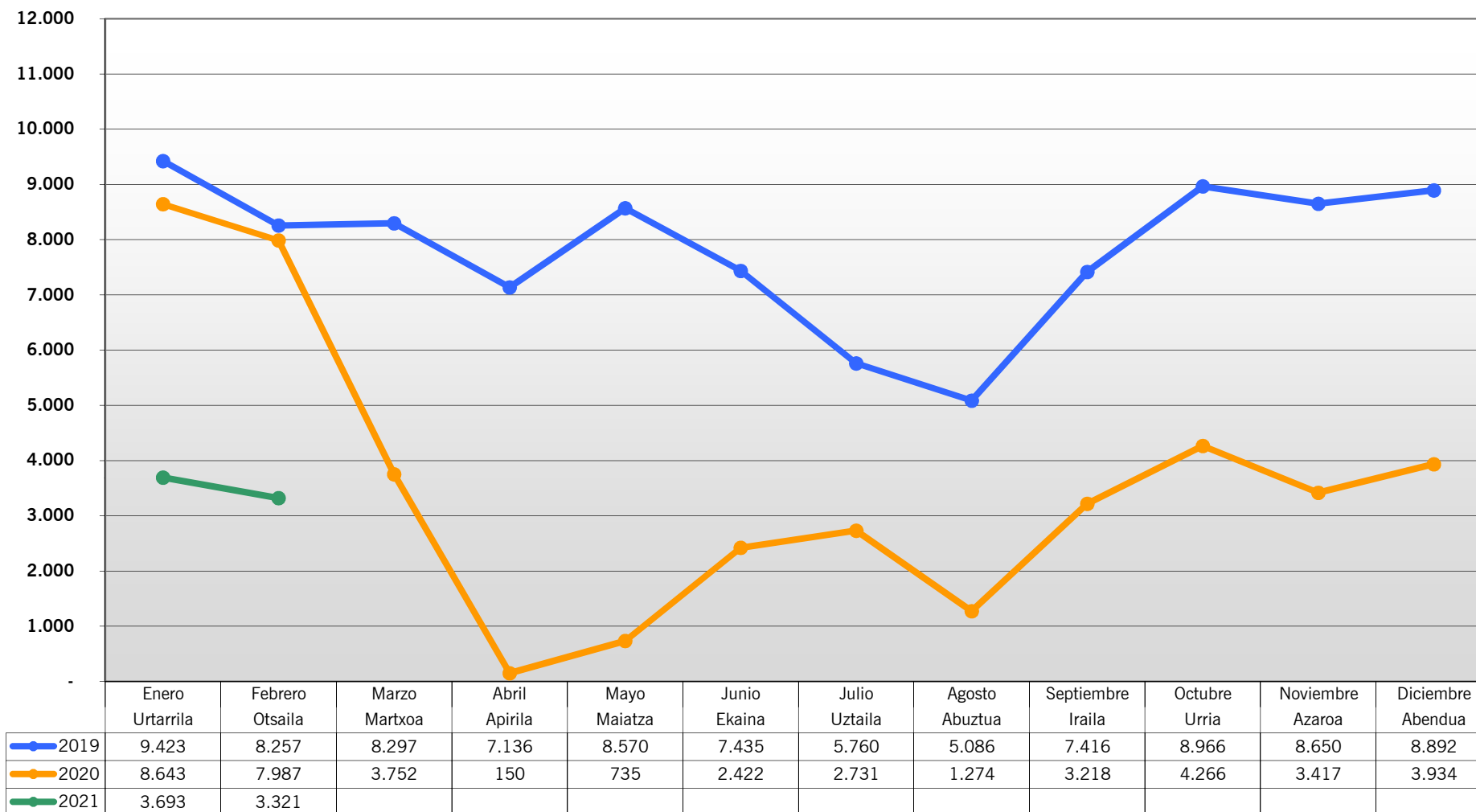
Viajes		2019	2020	2021	Variación 20/21
Urtarrila	Enero	254.375	277.187	187.815	-32,24%
Otsaila	Febrero	264.767	271.389	117.997	-56,52%
Martxoa	Marzo	317.043	133.233		
Apirila	Abril	283.754	27.874		
Maiatza	Mayo	305.812	139.797		
Ekaina	Junio	315.026	250.938		
Uztaila	Julio	347.495	285.128		
Abuztua	Agosto	295.282	232.225		
Iraila	Septiembre	308.883	248.745		
Urria	Octubre	292.494	217.793		
Azaroa	Noviembre	243.733	199.831		
Abendua	Diciembre	289.907	210.487		
		3.518.571	2.494.627	305.812	

Febrero 2021: Sin datos de sus títulos propios

Viajes Acumulados		2019	2020	2021	Variación 20/21
Urtarrila	Enero	254.375	277.187	187.815	-32,24%
Otsaila	Febrero	519.142	548.576	305.812	-44,25%
Martxoa	Marzo	836.185	681.809		
Apirila	Abril	1.119.939	709.683		
Maiatza	Mayo	1.425.751	849.480		
Ekaina	Junio	1.740.777	1.100.418		
Uztaila	Julio	2.088.272	1.385.546		
Abuztua	Agosto	2.383.554	1.617.771		
Iraila	Septiembre	2.692.437	1.866.516		
Urria	Octubre	2.984.931	2.084.309		
Azaroa	Noviembre	3.228.664	2.284.140		
Abendua	Diciembre	3.518.571	2.494.627		

PARKING LEIOA

Erabiltzaileak - Aparcamientos

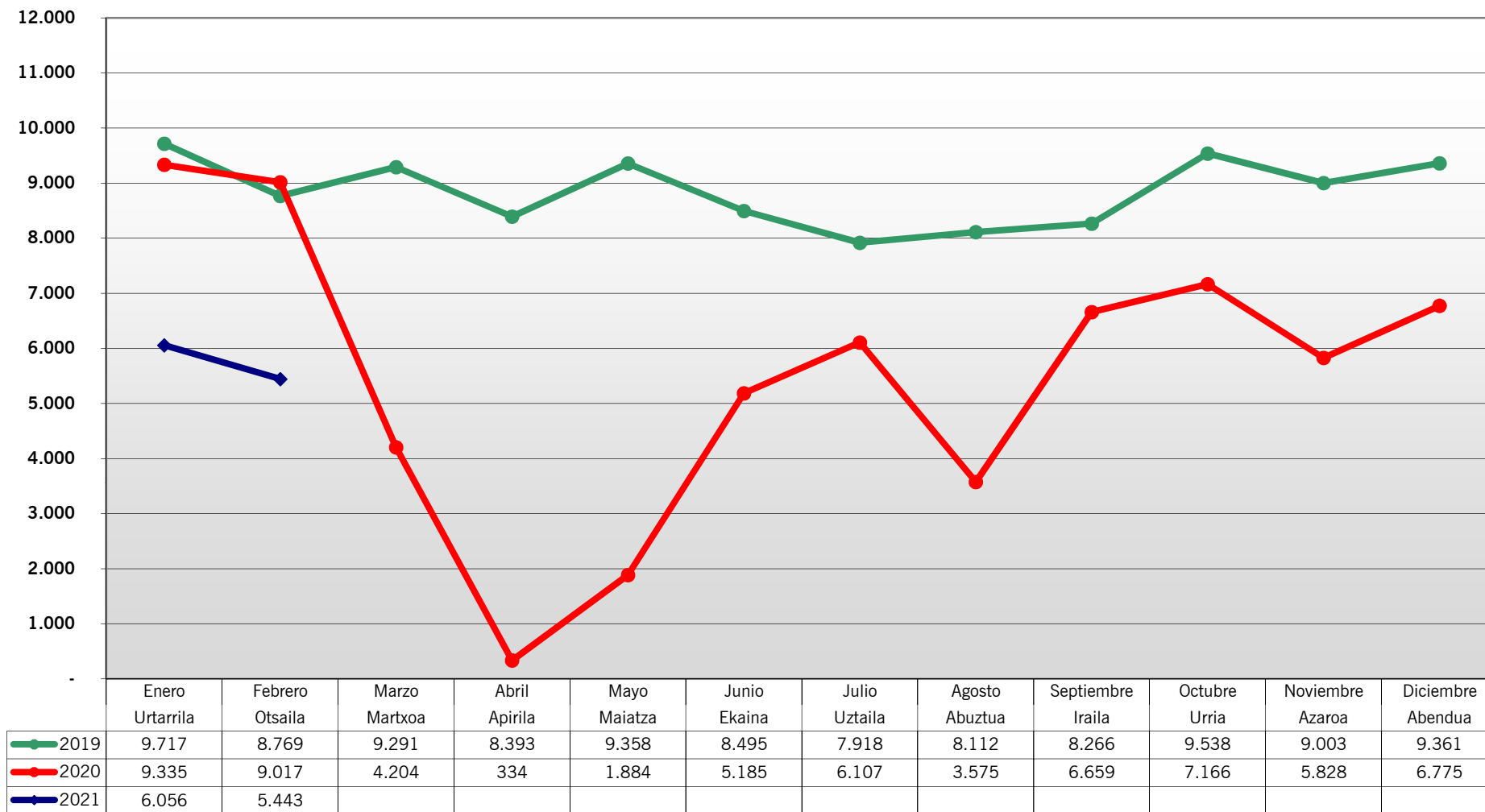


**ctb**bizkaiko garrio partzuergoa
consorcio de transportes de bizkaia**PARKING LEIOA**

Aparcamientos		2019	2020	2021	Variación 20/21
Urtarrila	Enero	9.423	8.643	3.693	-57,27%
Otsaila	Febrero	8.257	7.987	3.321	-58,42%
Martxoa	Marzo	8.297	3.752		
Apirila	Abril	7.136	150		
Maiatza	Mayo	8.570	735		
Ekaina	Junio	7.435	2.422		
Uztaila	Julio	5.760	2.731		
Abuztua	Agosto	5.086	1.274		
Iraila	Septiembre	7.416	3.218		
Urria	Octubre	8.966	4.266		
Azaroa	Noviembre	8.650	3.417		
Abendua	Diciembre	8.892	3.934		
		93.888	42.529	7.014	

Aparcamientos Acumulados		2019	2020	2021	Variación 20/21
Urtarrila	Enero	9.423	8.643	3.693	-57,27%
Otsaila	Febrero	17.680	16.630	7.014	-57,82%
Martxoa	Marzo	25.977	20.382		
Apirila	Abril	33.113	20.532		
Maiatza	Mayo	41.683	21.267		
Ekaina	Junio	49.118	23.689		
Uztaila	Julio	54.878	26.420		
Abuztua	Agosto	59.964	27.694		
Iraila	Septiembre	67.380	30.912		
Urria	Octubre	76.346	35.178		
Azaroa	Noviembre	84.996	38.595		
Abendua	Diciembre	93.888	42.529		

PARKING ETXEBARRI Erabiltzaileak - Aparcamientos



**ctb**

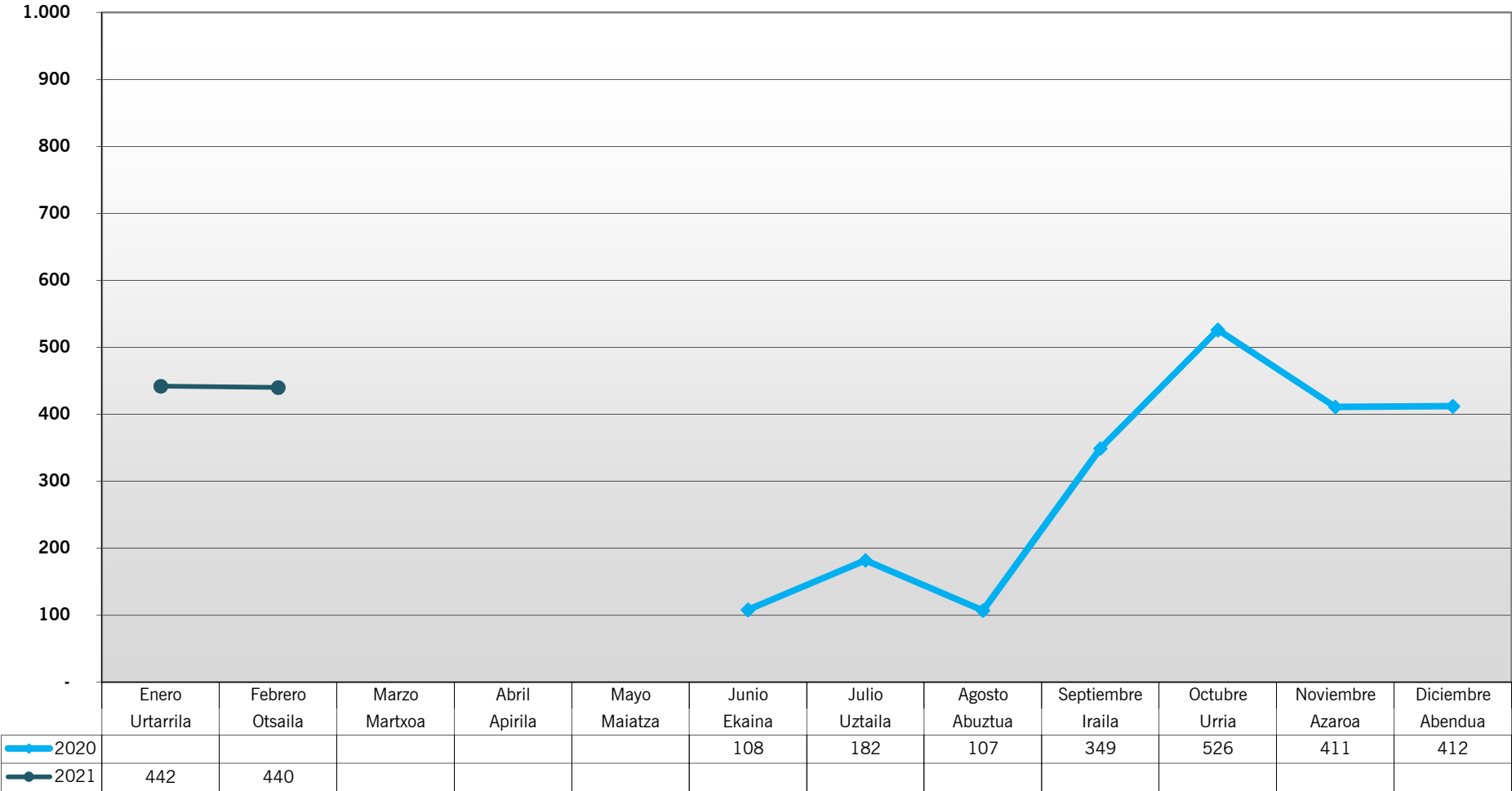
bizkaiko garrio partzuergoa
consorcio de transportes de bizkaia

PARKING ETXEBARRI

Aparcamientos		2019	2020	2021	Variación 20/21
Urtarrila	Enero	9.717	9.335	6.056	-35,13%
Otsaila	Febrero	8.769	9.017	5.443	-39,64%
Martxoa	Marzo	9.291	4.204		
Apirila	Abril	8.393	334		
Maiatza	Mayo	9.358	1.884		
Ekaina	Junio	8.495	5.185		
Uztaila	Julio	7.918	6.107		
Abuztua	Agosto	8.112	3.575		
Iraila	Septiembre	8.266	6.659		
Urria	Octubre	9.538	7.166		
Azaroa	Noviembre	9.003	5.828		
Abendua	Diciembre	9.361	6.775		
		106.221	66.069	11.499	

Aparcamientos Acumulados		2019	2020	2021	Variación 20/21
Urtarrila	Enero	9.717	9.335	6.056	-35,13%
Otsaila	Febrero	18.486	18.352	11.499	-37,34%
Martxoa	Marzo	27.777	22.556		
Apirila	Abril	36.170	22.890		
Maiatza	Mayo	45.528	24.774		
Ekaina	Junio	54.023	29.959		
Uztaila	Julio	61.941	36.066		
Abuztua	Agosto	70.053	39.641		
Iraila	Septiembre	78.319	46.300		
Urria	Octubre	87.857	53.466		
Azaroa	Noviembre	96.860	59.294		
Abendua	Diciembre	106.221	66.069		

PARKING IBARBENGOA Erabiltzaileak - Aparcamientos





ctb

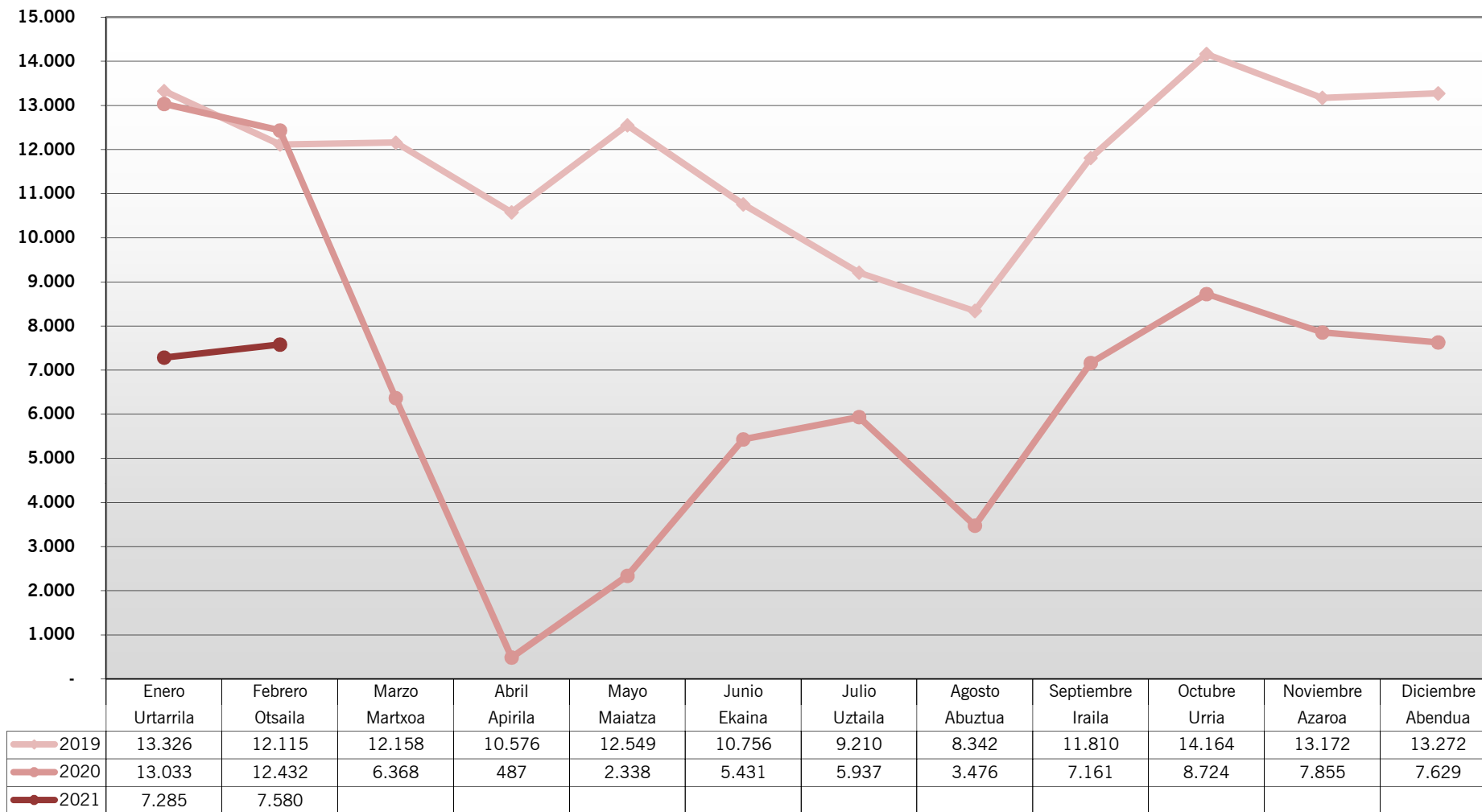
bizkaiko garrio partzuergoa
consorcio de transportes de bizkaia

PARKING IBARBENGOA

Aparcamientos		2020	2021
Urtarrila	Enero		442
Otsaila	Febrero		440
Martxoa	Marzo		
Apirila	Abril		
Maiatza	Mayo		
Ekaina	Junio	108	
Uztaila	Julio	182	
Abuztua	Agosto	107	
Iraila	Septiembre	349	
Urria	Octubre	526	
Azaroa	Noviembre	411	
Abendua	Diciembre	412	
		2.095	882

En funcionamiento desde el 15 de junio de 2020

PARKING BEC Erabiltzaileak - Aparcamientos

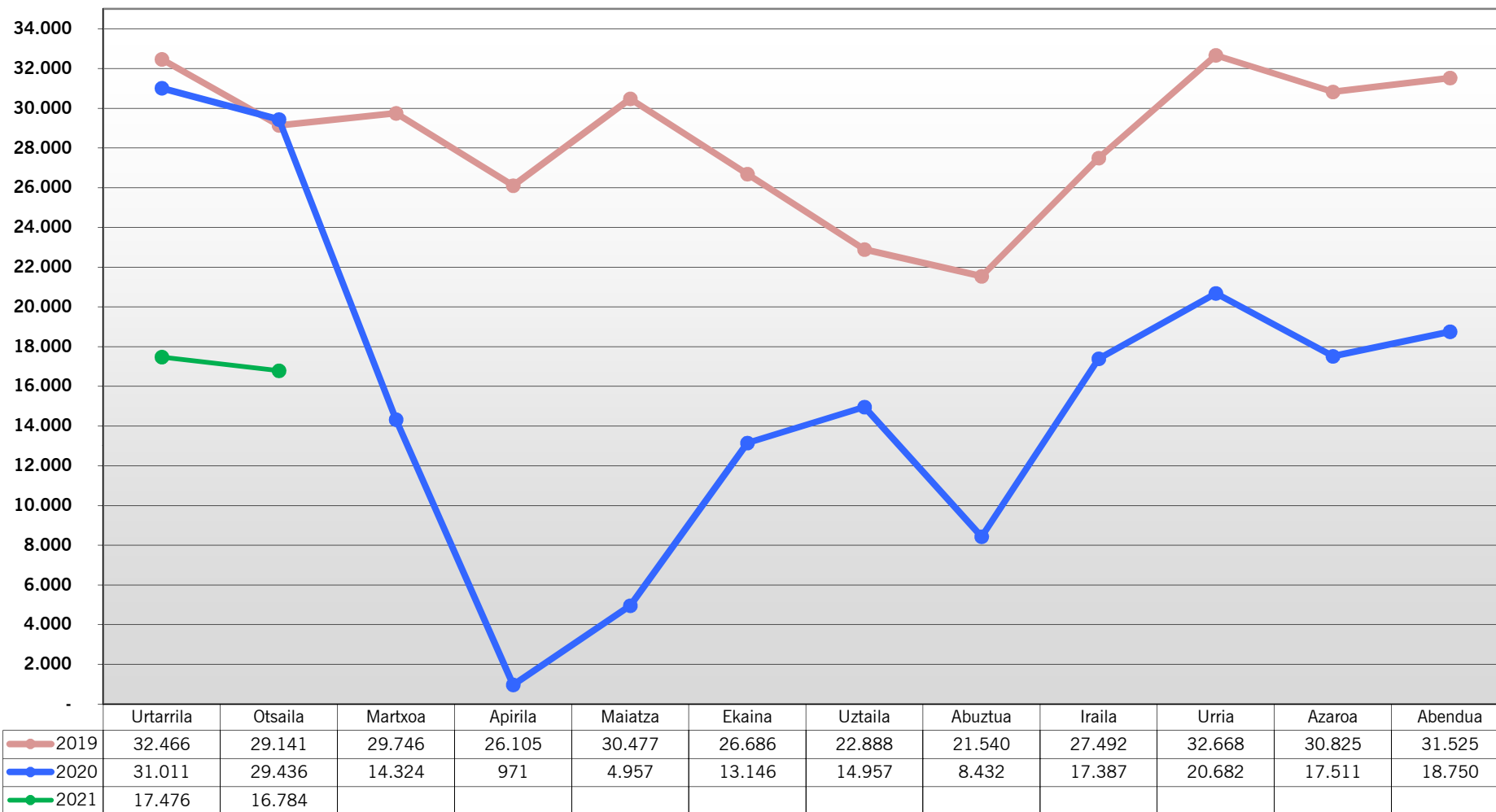


**ctb**bizkaiko garrio partzuergoa
consorcio de transportes de bizkaia**PARKING BEC**

Aparcamientos		2019	2020	2021	Variación 20/21
Urtarrila	Enero	13.326	13.033	7.285	-44,10%
Otsaila	Febrero	12.115	12.432	7.580	-39,03%
Martxoa	Marzo	12.158	6.368		
Apirila	Abril	10.576	487		
Maiatza	Mayo	12.549	2.338		
Ekaina	Junio	10.756	5.431		
Uztaila	Julio	9.210	5.937		
Abuztua	Agosto	8.342	3.476		
Iraila	Septiembre	11.810	7.161		
Urria	Octubre	14.164	8.724		
Azaroa	Noviembre	13.172	7.855		
Abendua	Diciembre	13.272	7.629		
		141.450	80.871	14.865	

Aparcamientos Acumulados		2019	2020	2021	Variación 20/21
Urtarrila	Enero	13.326	13.033	7.285	-44,10%
Otsaila	Febrero	25.441	25.465	14.865	-41,63%
Martxoa	Marzo	37.599	31.833		
Apirila	Abril	48.175	32.320		
Maiatza	Mayo	60.724	34.658		
Ekaina	Junio	71.480	40.089		
Uztaila	Julio	80.690	46.026		
Abuztua	Agosto	89.032	49.502		
Iraila	Septiembre	100.842	56.663		
Urria	Octubre	115.006	65.387		
Azaroa	Noviembre	128.178	73.242		
Abendua	Diciembre	141.450	80.871		

LEIOA-ETXEBARRI-IBARBENGOA-BEC Erabiltzaileak - Aparcamientos



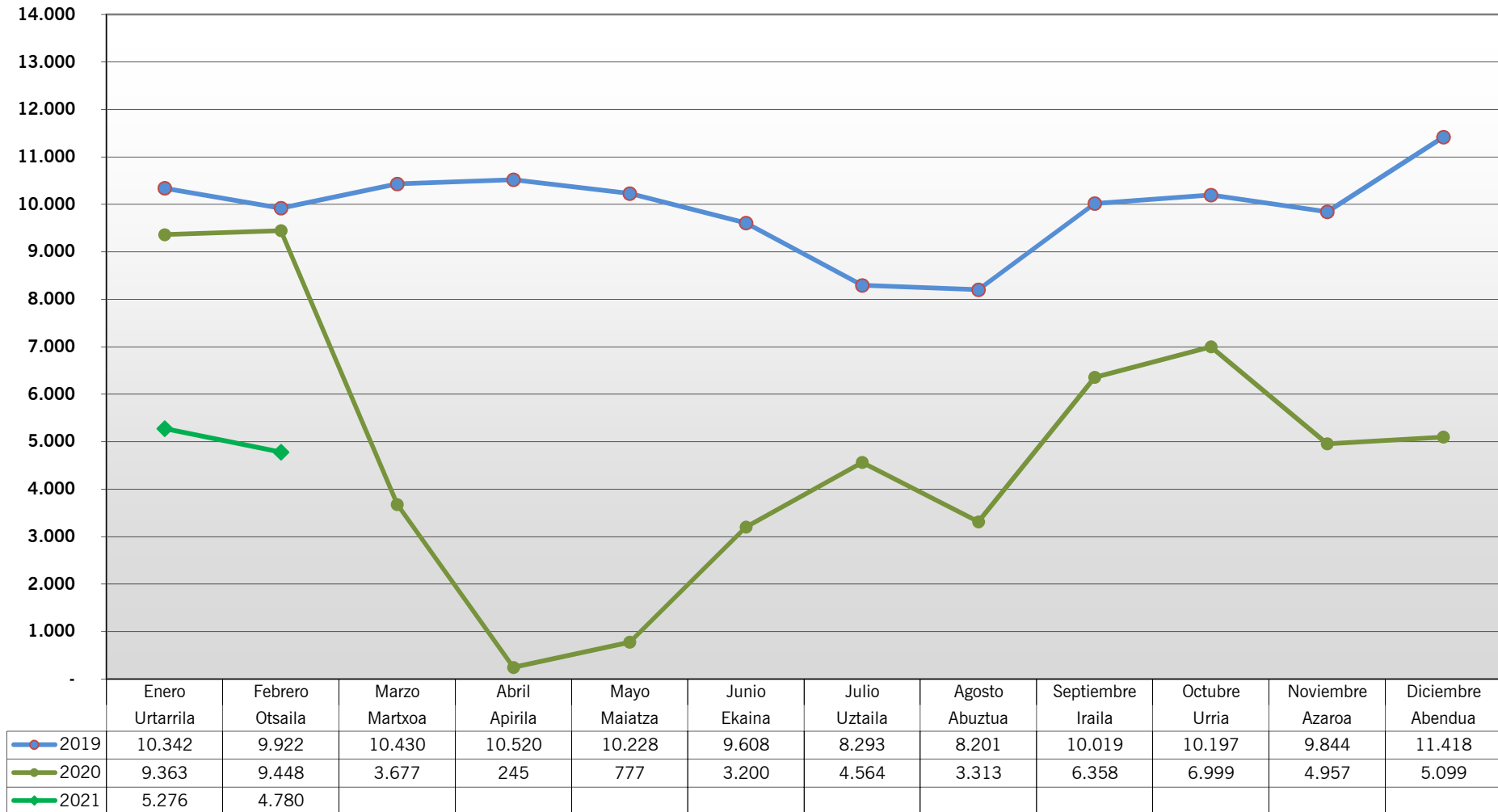
**ctb**bizkaiko garrio partzuergoa
consorcio de transportes de bizkaia**APARCAMIENTOS (Leioa, Etxebarri, Ibarbengoa y BEC)**

Aparcamientos		2019	2020	2021	Variación 20/21
Urtarrila	Enero	32.466	31.011	17.476	-43,65%
Otsaila	Febrero	29.141	29.436	16.784	-42,98%
Martxo	Marzo	29.746	14.324		
Apirila	Abril	26.105	971		
Maiatza	Mayo	30.477	4.957		
Ekaina	Junio	26.686	13.146		
Uztaila	Julio	22.888	14.957		
Abuztua	Agosto	21.540	8.432		
Iraila	Septiembre	27.492	17.387		
Urria	Octubre	32.668	20.682		
Azaroa	Noviembre	30.825	17.511		
Abendua	Diciembre	31.525	18.750		
		341.559	191.564	34.260	

Aparcamientos Acumulados		2019	2020	2021	Variación 20/21
Urtarrila	Enero	32.466	31.011	17.476	-43,65%
Otsaila	Febrero	61.607	60.447	34.260	-43,32%
Martxo	Marzo	91.353	74.771		
Apirila	Abril	117.458	75.742		
Maiatza	Mayo	147.935	80.699		
Ekaina	Junio	174.621	93.845		
Uztaila	Julio	197.509	108.802		
Abuztua	Agosto	219.049	117.234		
Iraila	Septiembre	246.541	134.621		
Urria	Octubre	279.209	155.303		
Azaroa	Noviembre	310.034	172.814		
Abendua	Diciembre	341.559	191.564		

TRANVÍA DE VITORIA-GASTEIZ

Bidaiariak Barik txartelarekin- Viajes con tarjeta Barik



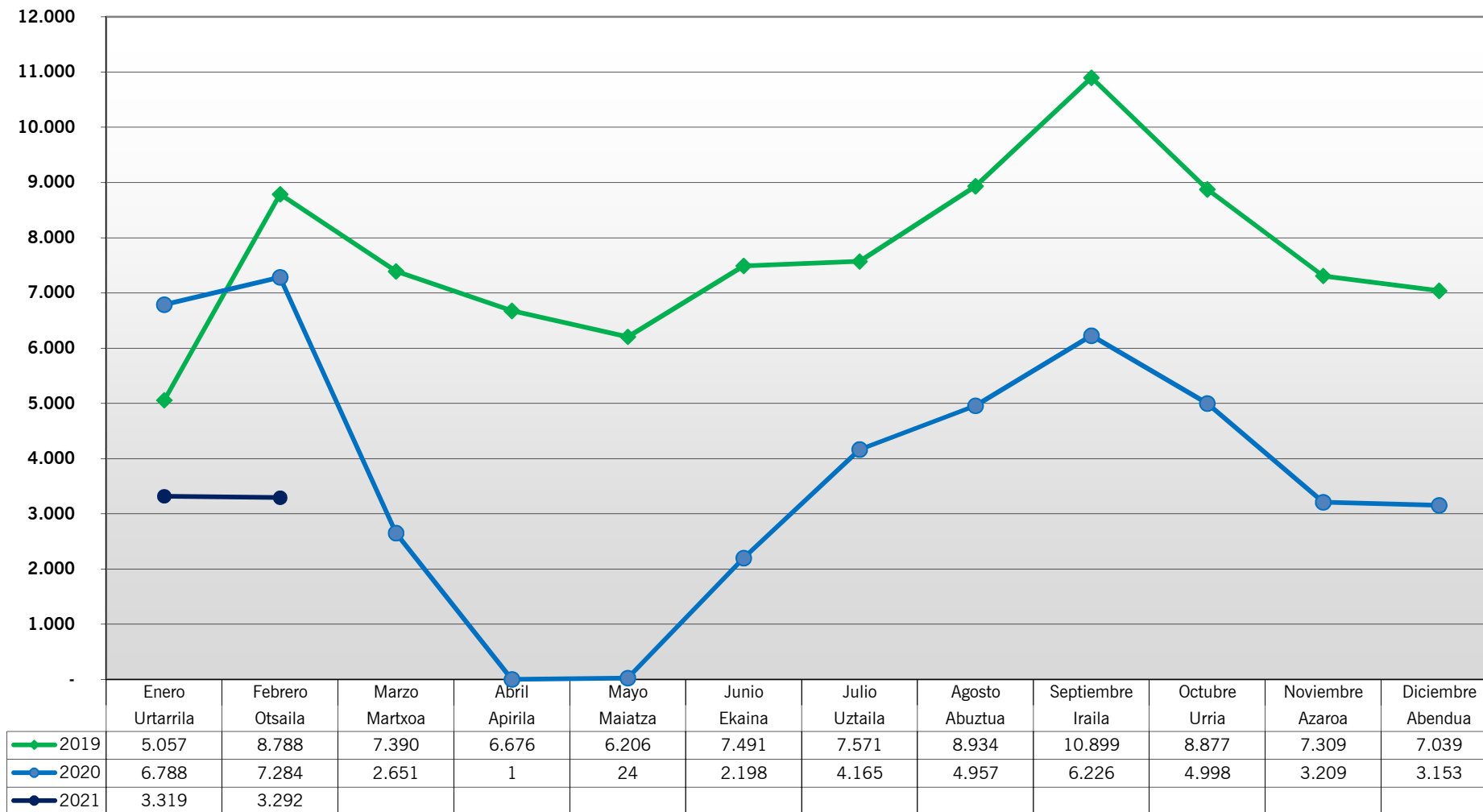
**ctb**bizkaiko garrio partzuergoa
consorcio de transportes de bizkaia**BARIK EN EL TRANVÍA DE VITORIA-GASTEIZ**

Viajes con tarjeta Barik		2019	2020	2021	Variación 20/21
Urtarrila	Enero	10.342	9.363	5.276	-43,65%
Otsaila	Febrero	9.922	9.448	4.780	-49,41%
Martxoa	Marzo	10.430	3.677		
Apirila	Abril	10.520	245		
Maiatza	Mayo	10.228	777		
Ekaina	Junio	9.608	3.200		
Uztaila	Julio	8.293	4.564		
Abuztua	Agosto	8.201	3.313		
Iraila	Septiembre	10.019	6.358		
Urria	Octubre	10.197	6.999		
Azaroa	Noviembre	9.844	4.957		
Abendua	Diciembre	11.418	5.099		
		119.022	58.000	10.056	

Viajes Acumulados con tarjeta		2019	2020	2021	Variación 20/21
Urtarrila	Enero	10.342	9.363	5.276	-43,65%
Otsaila	Febrero	20.264	18.811	10.056	-46,54%
Martxoa	Marzo	30.694	22.488		
Apirila	Abril	41.214	22.733		
Maiatza	Mayo	51.442	23.510		
Ekaina	Junio	61.050	26.710		
Uztaila	Julio	69.343	31.274		
Abuztua	Agosto	77.544	34.587		
Iraila	Septiembre	87.563	40.945		
Urria	Octubre	97.760	47.944		
Azaroa	Noviembre	107.604	52.901		
Abendua	Diciembre	119.022	58.000		

DBUS DONOSTIA-SAN SEBASTIAN

Bidaiariak Barik txartelarekin- Viajes con tarjeta Barik



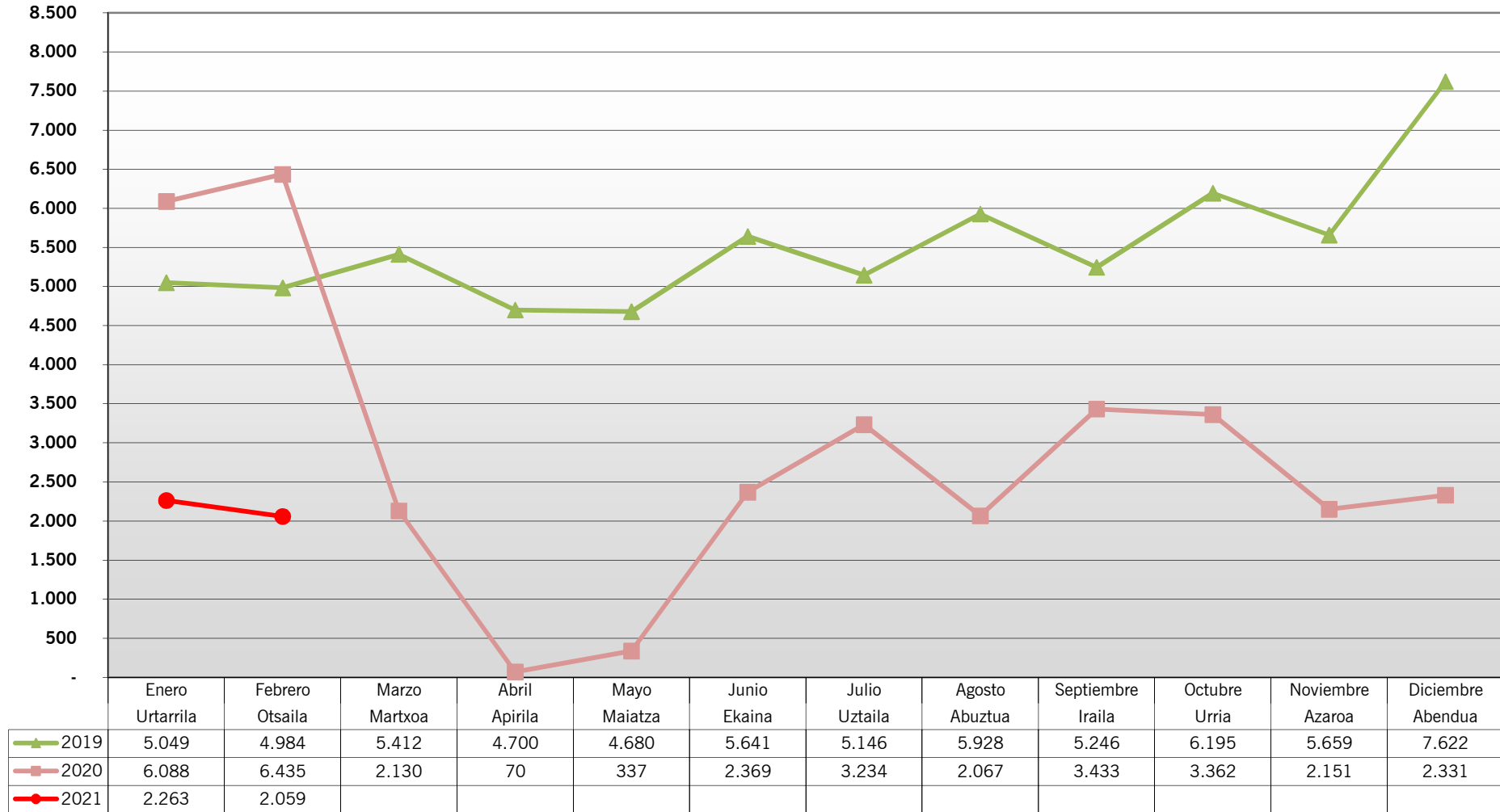
**ctb**bizkaiko garrio partzuergoa
consorcio de transportes de bizkaia**BARIK EN DBUS**

Viajes con tarjeta Barik		2019	2020	2021	Variación 20/21
Urtarrila	Enero	5.057	6.788	3.319	-51,10%
Otsaila	Febrero	8.788	7.284	3.292	-54,81%
Martxoa	Marzo	7.390	2.651		
Apirila	Abril	6.676	1		
Maiatza	Mayo	6.206	24		
Ekaina	Junio	7.491	2.198		
Uztaila	Julio	7.571	4.165		
Abuztua	Agosto	8.934	4.957		
Iraila	Septiembre	10.899	6.226		
Urria	Octubre	8.877	4.998		
Azaroa	Noviembre	7.309	3.209		
Abendua	Diciembre	7.039	3.153		
		92.237	45.654	6.611	

Viajes Acumulados con tarjeta		2019	2020	2021	Variación 20/21
Urtarrila	Enero	5.057	6.788	3.319	-51,10%
Otsaila	Febrero	13.845	14.072	6.611	-53,02%
Martxoa	Marzo	21.235	16.723		
Apirila	Abril	27.911	16.724		
Maiatza	Mayo	34.117	16.748		
Ekaina	Junio	41.608	18.946		
Uztaila	Julio	49.179	23.111		
Abuztua	Agosto	58.113	28.068		
Iraila	Septiembre	69.012	34.294		
Urria	Octubre	77.889	39.292		
Azaroa	Noviembre	85.198	42.501		
Abendua	Diciembre	92.237	45.654		

Bat en METRO BILBAO

Bidaiariak Bat txartelarekin- Viajes con tarjeta Bat



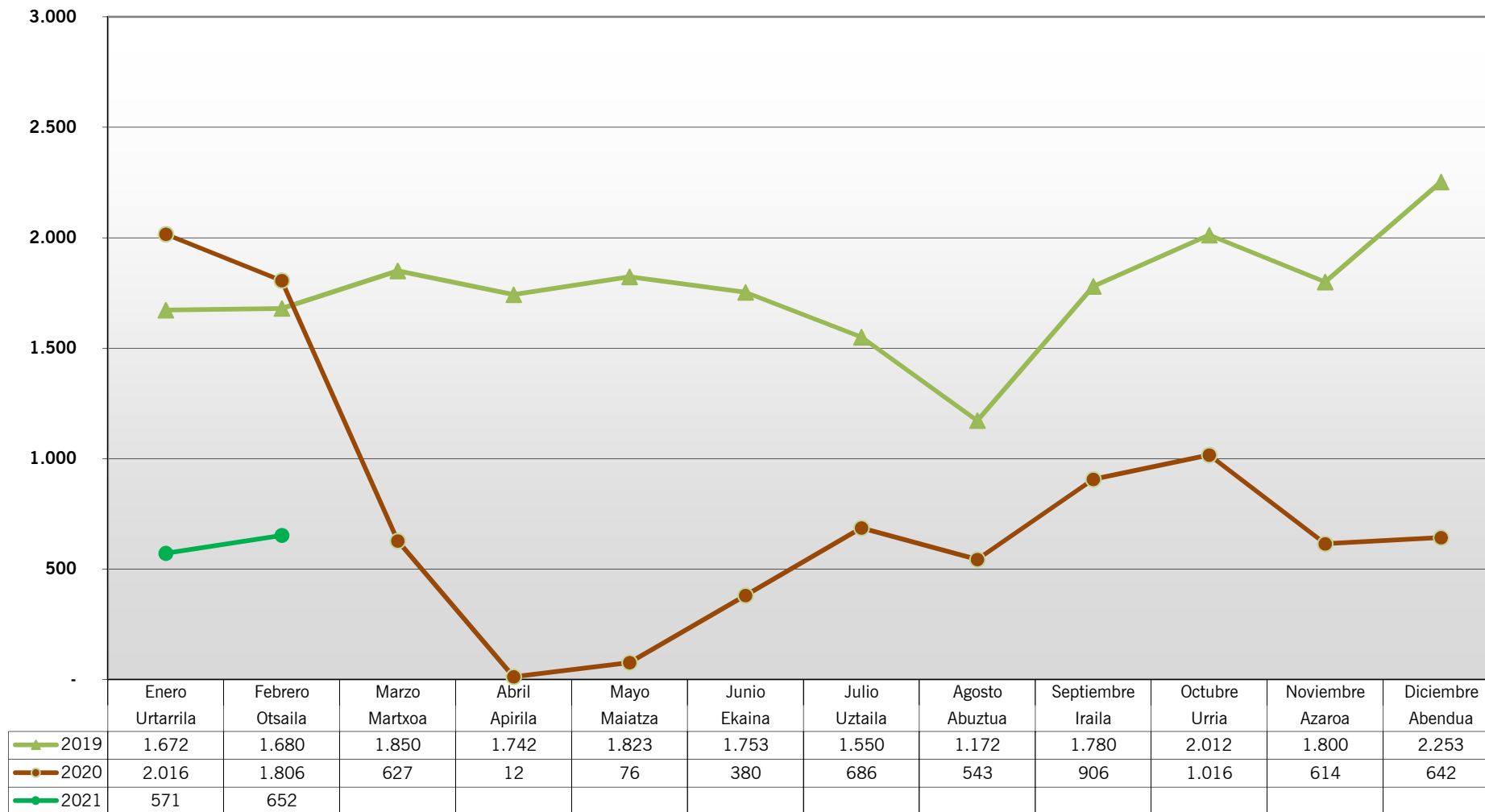
**ctb**bizkaiko garrio partzuergoa
consorcio de transportes de bizkaia**BAT EN METRO BILBAO**

Viajes		2019	2020	2021	Variación 20/21
Urtarrila	Enero	5.049	6.088	2.263	-62,83%
Otsaila	Febrero	4.984	6.435	2.059	-68,00%
Martxo	Marzo	5.412	2.130		
Apirila	Abril	4.700	70		
Maiatza	Mayo	4.680	337		
Ekaina	Junio	5.641	2.369		
Uztaila	Julio	5.146	3.234		
Abuztua	Agosto	5.928	2.067		
Iraila	Septiembre	5.246	3.433		
Urria	Octubre	6.195	3.362		
Azaroa	Noviembre	5.659	2.151		
Abendua	Diciembre	7.622	2.331		
		66.262	34.007	4.322	

Viajes Acumulados		2019	2020	2021	Variación 20/21
Urtarrila	Enero	5.049	6.088	2.263	-62,83%
Otsaila	Febrero	10.033	12.523	4.322	-65,49%
Martxo	Marzo	15.445	14.653		
Apirila	Abril	20.145	14.723		
Maiatza	Mayo	24.825	15.060		
Ekaina	Junio	30.466	17.429		
Uztaila	Julio	35.612	20.663		
Abuztua	Agosto	41.540	22.730		
Iraila	Septiembre	46.786	26.163		
Urria	Octubre	52.981	29.525		
Azaroa	Noviembre	58.640	31.676		
Abendua	Diciembre	66.262	34.007		

Bat en TRANVÍA DE BILBAO

Bidaiariak Bat txartelarekin- Viajes con tarjeta Bat



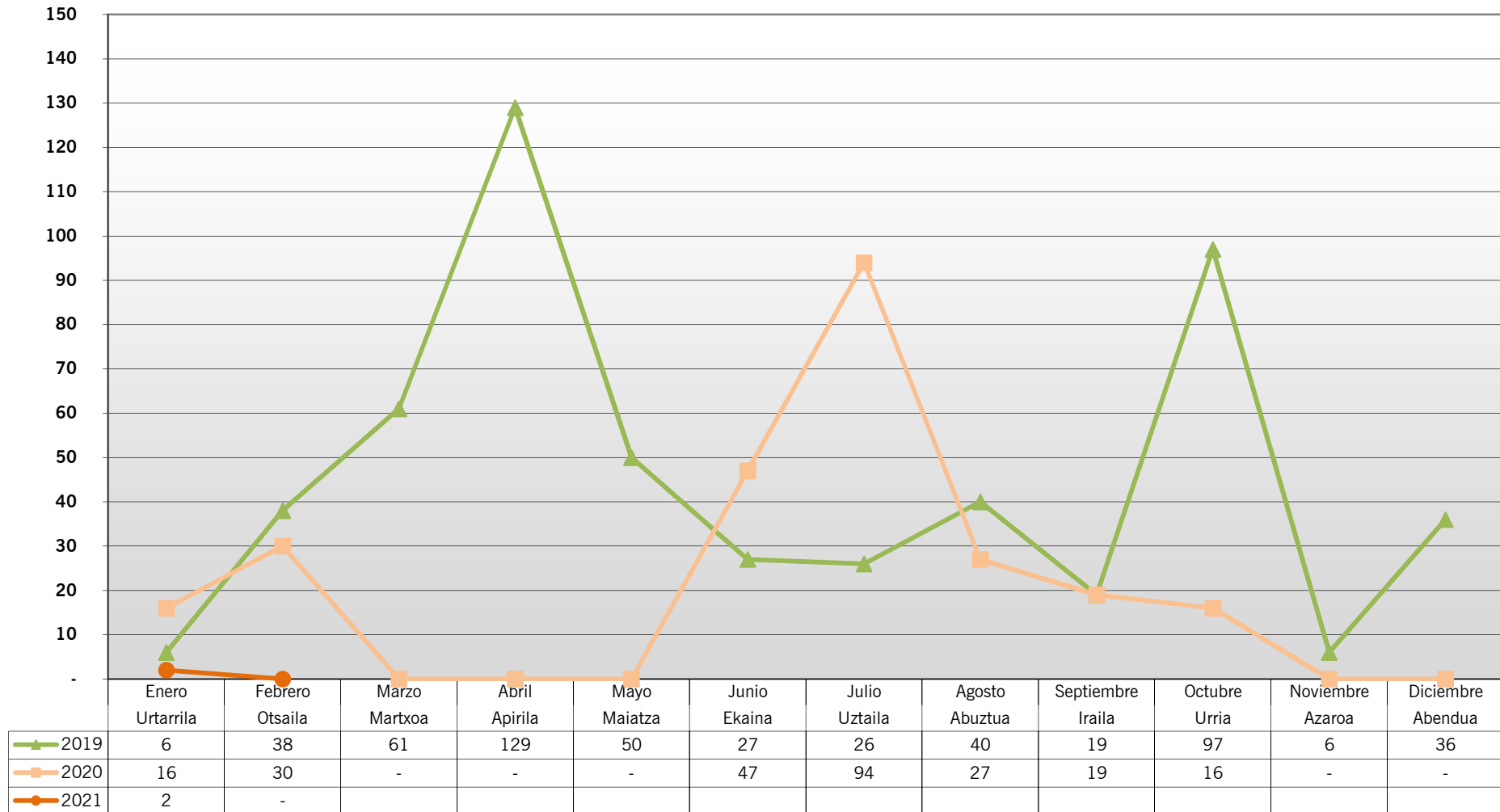
**ctb**bizkaiko garrio partzuergoa
consorcio de transportes de bizkaia**BAT EN EL TRANVÍA DE BILBAO**

Viajes		2019	2020	2021	Variación 20/21
Urtarrila	Enero	1.672	2.016	571	-71,68%
Otsaila	Febrero	1.680	1.806	652	-63,90%
Martxoa	Marzo	1.850	627		
Apirila	Abril	1.742	12		
Maiatza	Mayo	1.823	76		
Ekaina	Junio	1.753	380		
Uztaila	Julio	1.550	686		
Abuztua	Agosto	1.172	543		
Iraila	Septiembre	1.780	906		
Urria	Octubre	2.012	1.016		
Azaroa	Noviembre	1.800	614		
Abendua	Diciembre	2.253	642		
		21.087	9.324	1.223	

Viajes Acumulados		2019	2020	2021	Variación 20/21
Urtarrila	Enero	1.672	2.016	571	-71,68%
Otsaila	Febrero	3.352	3.822	1.223	-68,00%
Martxoa	Marzo	5.202	4.449		
Apirila	Abril	6.944	4.461		
Maiatza	Mayo	8.767	4.537		
Ekaina	Junio	10.520	4.917		
Uztaila	Julio	12.070	5.603		
Abuztua	Agosto	13.242	6.146		
Iraila	Septiembre	15.022	7.052		
Urria	Octubre	17.034	8.068		
Azaroa	Noviembre	18.834	8.682		
Abendua	Diciembre	21.087	9.324		

Bat en FUNICULAR DE LARREINETA

Bidaiariak Bat txartelarekin- Viajes con tarjeta Bat



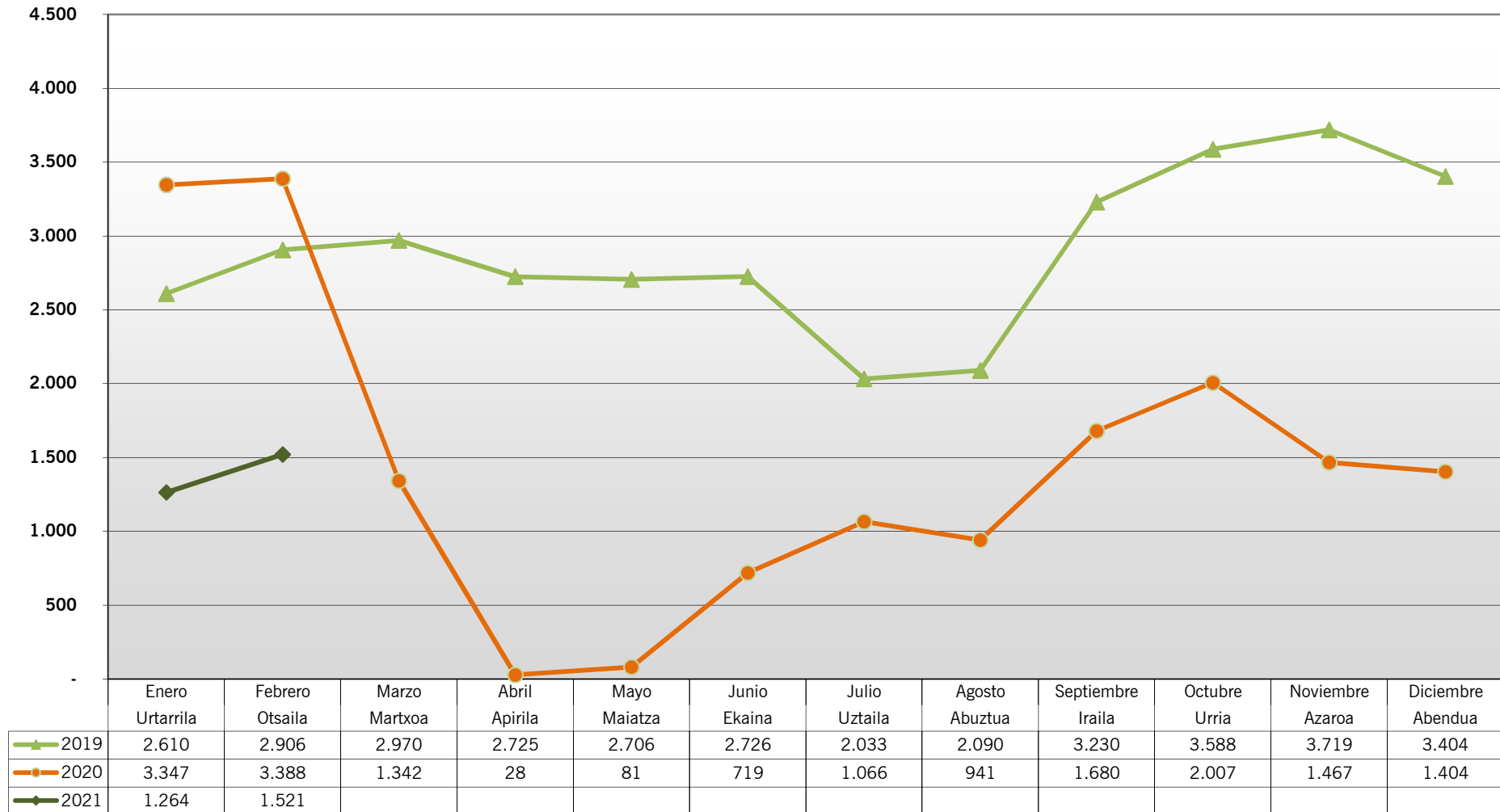
**ctb**bizkaiko garrio partzuergoa
consorcio de transportes de bizkaia**BAT EN FUNICULAR DE LARREINETA**

Viajes		2019	2020	2021	Variación 20/21
Urtarrila	Enero	6	16	2	-87,50%
Otsaila	Febrero	38	30	-	-100,00%
Martxoa	Marzo	61	-		
Apirila	Abril	129	-		
Maiatza	Mayo	50	-		
Ekaina	Junio	27	47		
Uztaila	Julio	26	94		
Abuztua	Agosto	40	27		
Iraila	Septiembre	19	19		
Urria	Octubre	97	16		
Azaroa	Noviembre	6	-		
Abendua	Diciembre	36	-		
		535	249	2	

Viajes Acumulados		2019	2020	2021	Variación 20/21
Urtarrila	Enero	6	16	2	-87,50%
Otsaila	Febrero	44	46	2	-95,65%
Martxoa	Marzo	105	46		
Apirila	Abril	234	46		
Maiatza	Mayo	284	46		
Ekaina	Junio	311	93		
Uztaila	Julio	337	187		
Abuztua	Agosto	377	214		
Iraila	Septiembre	396	233		
Urria	Octubre	493	249		
Azaroa	Noviembre	499	249		
Abendua	Diciembre	535	249		

Mugi en TRANVÍA DE BILBAO

Bidaiariak Mugi txartelarekin- Viajes con tarjeta Mugi



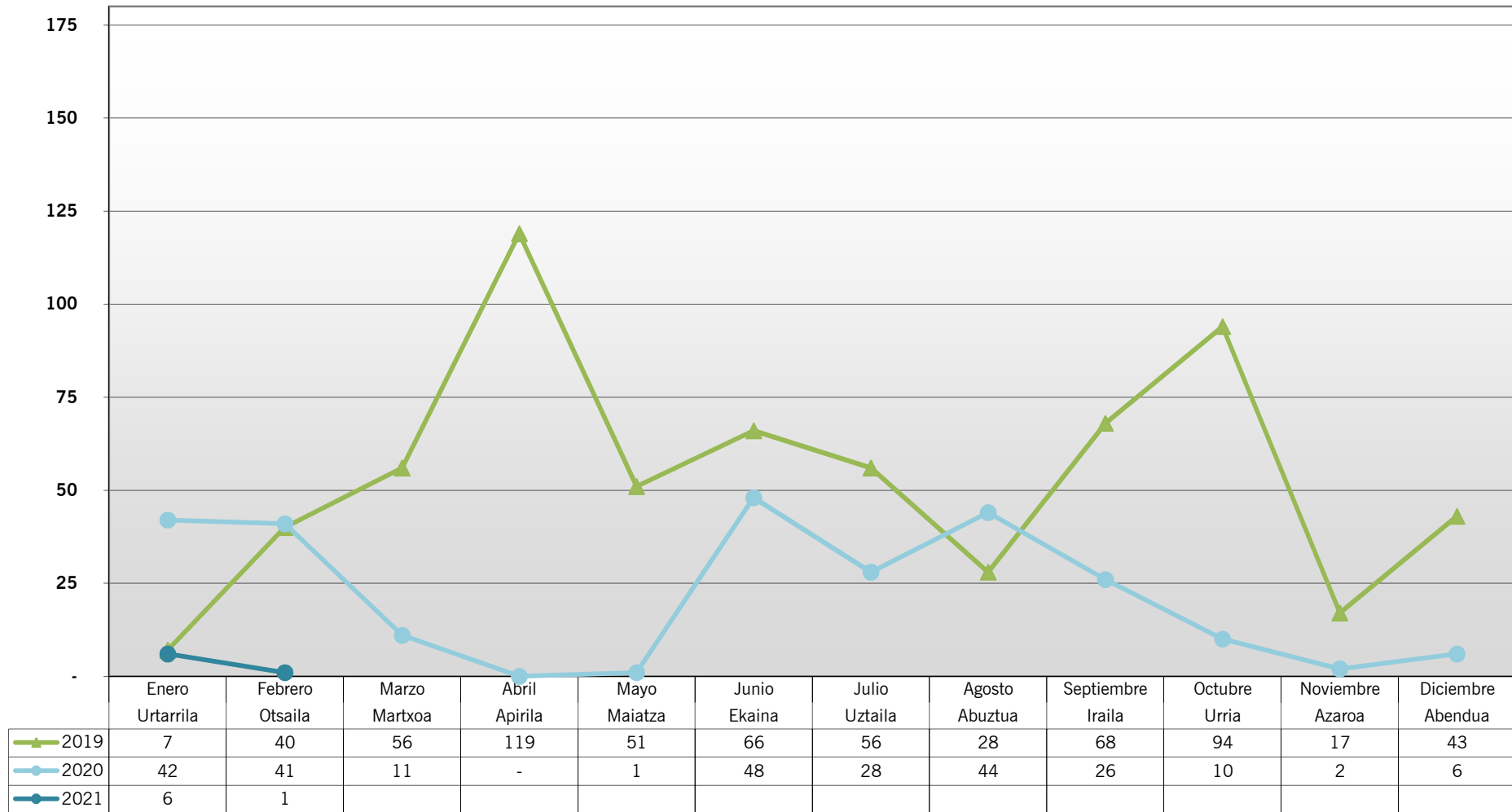
**ctb**bizkaiko garrio partzuergoa
consorcio de transportes de bizkaia**MUGI EN EL TRANVÍA DE BILBAO**

Viajes		2019	2020	2021	Variación 20/21
Urtarrila	Enero	2.610	3.347	1.264	-62,23%
Otsaila	Febrero	2.906	3.388	1.521	-55,11%
Martxoa	Marzo	2.970	1.342		
Apirila	Abril	2.725	28		
Maiatza	Mayo	2.706	81		
Ekaina	Junio	2.726	719		
Uztaila	Julio	2.033	1.066		
Abuztua	Agosto	2.090	941		
Iraila	Septiembre	3.230	1.680		
Urria	Octubre	3.588	2.007		
Azaroa	Noviembre	3.719	1.467		
Abendua	Diciembre	3.404	1.404		
		34.707	17.470	2.785	

Viajes Acumulados		2019	2020	2021	Variación 20/21
Urtarrila	Enero	2.610	3.347	1.264	-62,23%
Otsaila	Febrero	5.516	6.735	2.785	-58,65%
Martxoa	Marzo	8.486	8.077		
Apirila	Abril	11.211	8.105		
Maiatza	Mayo	13.917	8.186		
Ekaina	Junio	16.643	8.905		
Uztaila	Julio	18.676	9.971		
Abuztua	Agosto	20.766	10.912		
Iraila	Septiembre	23.996	12.592		
Urria	Octubre	27.584	14.599		
Azaroa	Noviembre	31.303	16.066		
Abendua	Diciembre	34.707	17.470		

Mugi en FUNICULAR DE LARREINETA

Bidaiariak Mugi txartelarekin- Viajes con tarjeta Mugi





bizkaiko garrio partzuergoa
consorcio de transportes de bizkaia

MUGI EN EL FUNICULAR DE LARREINETA

Viajes		2019	2020	2021	Variación 20/21
Urtarrila	Enero	7	42	6	-85,71%
Otsaila	Febrero	40	41	1	-97,56%
Martxoa	Marzo	56	11		
Apirila	Abril	119	-		
Maiatza	Mayo	51	1		
Ekaina	Junio	66	48		
Uztaila	Julio	56	28		
Abuztua	Agosto	28	44		
Iraila	Septiembre	68	26		
Urria	Octubre	94	10		
Azaroa	Noviembre	17	2		
Abendua	Diciembre	43	6		
		645	259	7	

Viajes Acumulados		2019	2020	2021	Variación 20/21
Urtarrila	Enero	7	42	6	-85,71%
Otsaila	Febrero	47	83	7	-91,57%
Martxoa	Marzo	103	94		
Apirila	Abril	222	94		
Maiatza	Mayo	273	95		
Ekaina	Junio	339	143		
Uztaila	Julio	395	171		
Abuztua	Agosto	423	215		
Iraila	Septiembre	491	241		
Urria	Octubre	585	251		
Azaroa	Noviembre	602	253		
Abendua	Diciembre	645	259		