



ctb

bizkaiko garri partzuergoa
consorcio de transportes de bizkaia

Marzo / Martxo 2022

Bizkaiko garraio publikoaren mugikortasunaren datuak

Datos de movilidad en el transporte público en Bizkaia

Garraio Publikoa / Transporte público
Bidaia guztira (operadoreek emandakoak) / Viajes totales (suministrados por los operadores)
Creditrans, Gizatrans y Títulos temporales

Bilbobus
Bizkaibus
Otros autobuses
EuskoTran
EuskoTren
Feve
Renfe
Metro Bilbao
Bizkaiko Zubia y otros modos

Aparkalekuak / Aparcamientos: Leioa – Etxebarri – Ibarbengoa - BEC

BARIK, BAT eta MUGI txartelen interoperabilitatea

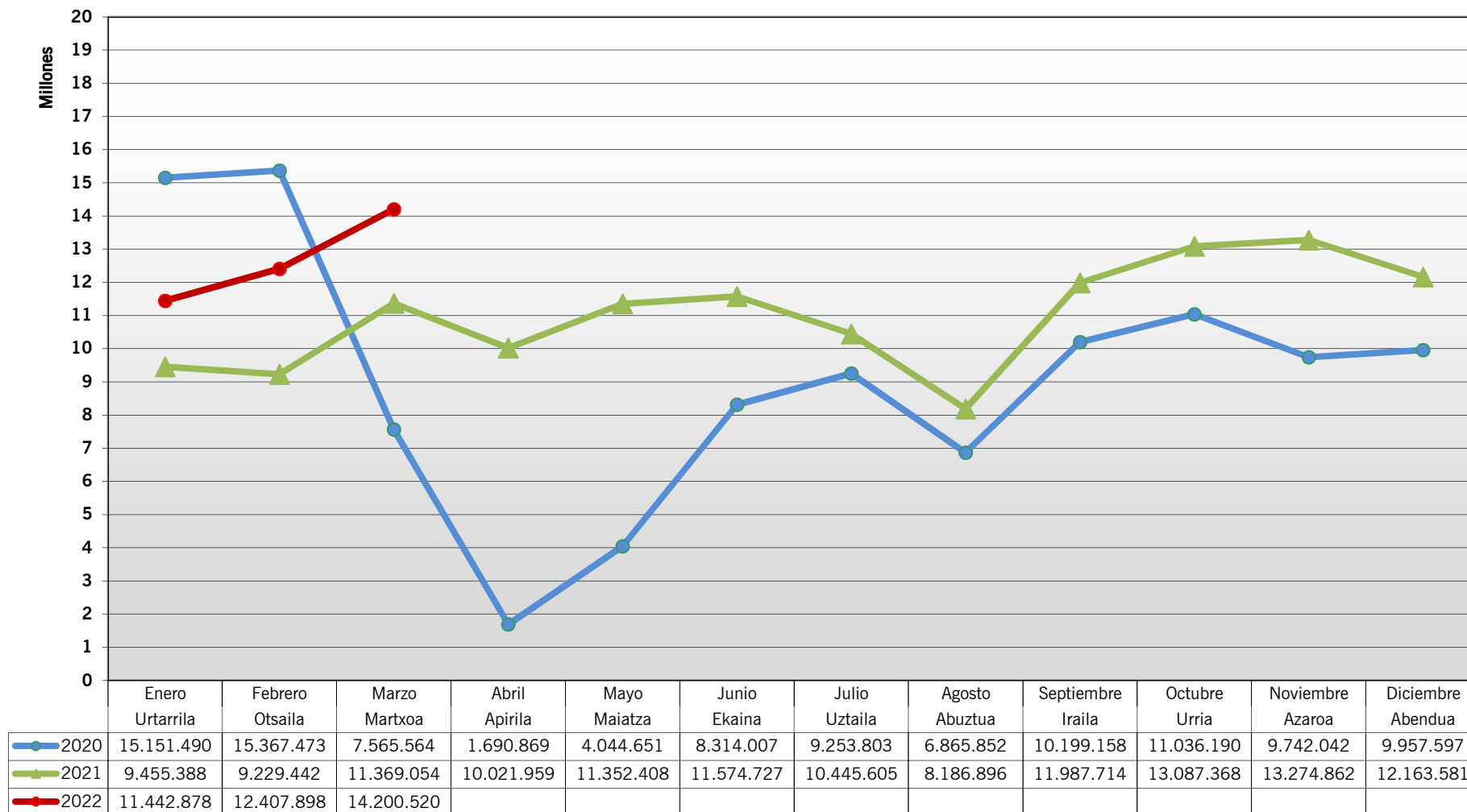
Interoperabilidad de las tarjetas BARIK, BAT y MUGI

Oharra: datu horiek adostu egin daitezke, operadoreen datu guztiak behin betiko jaso ondoren.

Nota: Estos datos son susceptibles de ajustes tras la recepción definitiva de la totalidad de datos por parte de los operadores.

VIAJES TRANSPORTE PÚBLICO

Bilbobus - Bizkaibus - Etxebarri Bus - Autobús Erandio - KBus - Lejoan Busa - Sopolbus - Metro Bilbao - EuskoTran - ET Txorierri - ET Bilbao-Bermeo-Ermua - Feve - Renfe - Bizkaiko Zubia - Fun. Artxanda - Fun. Larreineta - Asc.





bizkaiko garrioz partzuergoa
consorcio de transportes de bizkaia

TOTALES

VIAJES TOTALES TRANSPORTE PÚBLICO

Viajes	TRANSPORTE PÚBLICO								
	Mensual				Acumulado				
	2020	2021	2022	Variación 21/22	2020	2021	2022	Variación 21/22	
Urtarrila	Enero	15.151.490	9.455.388	11.442.878	21,02%	15.151.490	9.455.388	11.442.878	21,02%
Otsaila	Febrero	15.367.473	9.229.442	12.407.898	34,44%	30.518.963	18.684.830	23.850.776	27,65%
Martxo	Marzo	7.565.564	11.369.054	14.200.520	24,91%	38.084.527	30.053.884	38.051.296	26,61%
Apirila	Abril	1.690.869	10.021.959	-		39.775.396	40.075.843		
Maiatza	Mayo	4.044.651	11.352.408	-		43.820.047	51.428.251		
Ekaina	Junio	8.314.007	11.574.727	-		52.134.054	63.002.978		
Uztaila	Julio	9.253.803	10.445.605	-		61.387.857	73.448.583		
Abuztua	Agosto	6.865.852	8.186.896	-		68.253.709	81.635.479		
Iraila	Septiembre	10.199.158	11.987.714	-		78.452.867	93.623.193		
Urria	Octubre	11.036.190	13.087.368	-		89.489.057	106.710.561		
Azaroa	Noviembre	9.742.042	13.274.862	-		99.231.099	119.985.423		
Abendua	Diciembre	9.957.597	12.163.581	-		109.188.696	132.149.004		
		109.188.696	132.149.004	38.051.296					

Datos de EuskoTren pendientes de confirmación

VIAJES CON TITULOS CTB (Creditrans, Gizatrans, temporales y ocasional)

Viajes	Mensual				Acumulado				
	2020	2021	2022	Variación 21/22	2020	2021	2022	Variación 21/22	
Urtarrila	Enero	13.645.776	8.562.571	10.313.642	20,45%	13.645.776	8.562.571	10.313.642	20,45%
Otsaila	Febrero	13.504.894	8.338.003	11.193.049	34,24%	27.150.670	16.900.574	21.506.691	27,25%
Martxo	Marzo	6.757.082	10.354.531	12.912.668	24,71%	33.907.752	27.255.105	34.419.359	26,29%
Apirila	Abril	1.518.563	8.995.982	-		35.426.315	36.251.087		
Maiatza	Mayo	3.794.109	10.405.008	-		39.220.424	46.656.095		
Ekaina	Junio	7.785.064	10.554.227	-		47.005.488	57.210.322		
Uztaila	Julio	8.607.168	9.427.607	-		55.612.656	66.637.929		
Abuztua	Agosto	6.304.442	7.425.500	-		61.917.098	74.063.429		
Iraila	Septiembre	9.304.162	10.752.253	-		71.221.260	84.815.682		
Urria	Octubre	10.018.316	11.741.238	-		81.239.576	96.556.920		
Azaroa	Noviembre	8.827.599	11.943.986	-		90.067.175	108.500.906		
Abendua	Diciembre	9.157.666	11.060.109	-		99.224.841	119.561.015		
		99.224.841	119.561.015	34.419.359					

FERROCARRIL

VIAJES

	Viajes	Metro Bilbao		EuskoTran		EuskoTren		FEVE		RENFE		TOTAL FERROCARRIL		
		2021	2022	2021	2022	2021	2022	2021	2022	2021	2022	2021	2022	21/22
Urtarrila	Enero	4.792.377	5.868.309	130.037	157.950	639.569	777.259	50.682	44.658	572.227	635.651	6.184.892	7.483.827	21,0%
Otsaila	Febrero	4.576.326	6.390.733	134.874	184.035	628.170	858.010	47.716	47.577	527.768	664.871	5.914.854	8.145.226	37,7%
Martxo	Marzo	5.784.388	7.311.822	163.353	224.820	788.818	981.653	56.795	55.140	603.078	751.804	7.396.432	9.325.239	26,1%
Apirila	Abril	4.991.309	-	149.389	-	688.176	-	53.362	-	571.660	-	6.453.896	-	-
Maiatza	Mayo	5.733.744	-	172.149	-	777.939	-	56.430	-	597.533	-	7.337.795	-	-
Ekaina	Junio	5.912.488	-	175.037	-	746.180	-	50.820	-	555.610	-	7.440.135	-	-
Uztaila	Julio	5.202.004	-	157.148	-	765.430	-	58.080	-	479.462	-	6.662.124	-	-
Abuztua	Agosto	3.914.750	-	148.833	-	564.957	-	41.813	-	402.480	-	5.072.833	-	-
Iraila	Septiembre	5.995.967	-	192.133	-	813.218	-	61.164	-	637.928	-	7.700.410	-	-
Urria	Octubre	6.693.245	-	216.591	-	887.198	-	59.901	-	660.927	-	8.517.862	-	-
Azaroa	Noviembre	6.860.338	-	218.084	-	894.378	-	57.223	-	687.904	-	8.717.927	-	-
Abendua	Diciembre	6.323.023	-	204.108	-	819.731	-	39.666	-	562.844	-	7.949.372	-	-
		66.779.959	19.570.864	2.061.736	566.805	9.013.764	2.616.922	633.652	147.375	6.859.421	2.052.326	85.348.532	24.954.292	

Datos de EuskoTren pendientes de confirmación

VIAJES CON TITULOS CTB (Creditrans, Gizatrans, temporales y ocasional)

	Viajes	Metro Bilbao		EuskoTran		EuskoTren		FEVE		RENFE		TOTAL CTB EN FERROCARRIL		
		2021	2022	2021	2022	2021	2022	2021	2022	2021	2022	2021	2022	21/22
Urtarrila	Enero	4.482.775	5.505.250	126.233	147.917	639.569	777.259	35.768	33.243	283.288	315.004	5.567.633	6.778.673	21,8%
Otsaila	Febrero	4.255.267	5.957.224	130.737	171.117	628.170	858.010	33.741	36.234	256.725	350.024	5.304.640	7.372.609	39,0%
Martxo	Marzo	5.407.076	6.825.006	156.616	209.140	788.818	981.653	43.541	41.752	335.834	401.374	6.731.885	8.458.925	25,7%
Apirila	Abril	4.619.289	-	143.260	-	688.175	-	39.254	-	283.607	-	5.773.585	-	-
Maiatza	Mayo	5.456.768	-	164.588	-	777.939	-	41.506	-	317.751	-	6.758.552	-	-
Ekaina	Junio	5.624.019	-	163.984	-	738.648	-	37.808	-	327.116	-	6.891.575	-	-
Uztaila	Julio	4.868.651	-	137.787	-	765.430	-	47.220	-	306.337	-	6.125.425	-	-
Abuztua	Agosto	3.874.491	-	114.948	-	564.957	-	31.878	-	237.410	-	4.823.684	-	-
Iraila	Septiembre	5.616.860	-	168.290	-	813.218	-	44.880	-	336.361	-	6.979.609	-	-
Urria	Octubre	6.226.613	-	193.230	-	887.198	-	43.192	-	347.408	-	7.697.641	-	-
Azaroa	Noviembre	6.368.524	-	200.747	-	894.378	-	41.310	-	347.217	-	7.852.176	-	-
Abendua	Diciembre	5.935.843	-	187.461	-	819.731	-	30.843	-	338.940	-	7.312.818	-	-
		62.736.176	18.287.480	1.887.881	528.174	9.006.231	2.616.922	470.941	111.229	3.717.994	1.066.402	77.819.223	22.610.207	

AUTOBUS

VIAJES

	Viajes	Bilbobus		Bizkaibus		Etxebarri Bus		Autobus Erandio		KBus		Lejoan Busa		Sopelbus		TOTAL AUTOBUS		
		2021	2022	2021	2022	2021	2022	2021	2022	2021	2022	2021	2022	2021	2022	2021	2022	21/22
Urtarrila	Enero	1.475.632	1.692.668	1.453.059	1.843.744	31.768	36.223	5.810	6.953	45.045	49.289	13.907	16.600	-	2.295	3.025.221	3.647.772	20,6%
Otsaila	Febrero	1.488.961	1.749.638	1.493.883	2.078.450	32.132	39.605	6.274	7.734	47.313	52.426	14.820	16.234	-	2.934	3.083.383	3.947.021	28,0%
Martxo	Marzo	1.680.520	2.006.514	1.835.835	2.443.894	38.776	45.323	7.733	9.221	53.836	62.503	16.318	20.466	572	3.423	3.633.590	4.591.344	26,4%
Apirila	Abril	1.535.321	-	1.619.563	-	32.873	-	6.952	-	52.371	-	14.920	-	944	-	3.262.944	-	-
Maiatza	Mayo	1.730.131	-	1.863.756	-	39.014	-	7.286	-	58.086	-	16.765	-	1.246	-	3.716.284	-	-
Ekaina	Junio	1.728.242	-	1.937.867	-	35.202	-	7.984	-	55.456	-	16.133	-	7.408	-	3.788.292	-	-
Uztaila	Julio	1.432.147	-	1.843.926	-	24.287	-	7.814	-	44.878	-	14.949	-	15.959	-	3.383.960	-	-
Abuztua	Agosto	1.097.800	-	1.506.776	-	15.040	-	6.239	-	34.226	-	12.354	-	18.939	-	2.691.374	-	-
Iraila	Septiembre	1.691.645	-	2.064.406	-	36.431	-	8.449	-	52.910	-	17.329	-	11.778	-	3.882.948	-	-
Urria	Octubre	1.813.108	-	2.229.768	-	40.442	-	8.017	-	54.869	-	17.790	-	2.340	-	4.166.334	-	-
Azaroa	Noviembre	1.895.164	-	2.232.687	-	42.714	-	8.149	-	56.621	-	17.725	-	3.061	-	4.256.121	-	-
Abendua	Diciembre	1.803.054	-	1.973.418	-	36.383	-	7.222	-	52.017	-	16.370	-	2.001	-	3.890.465	-	-
		19.371.725	5.448.820	22.054.944	6.366.088	405.062	121.151	87.929	23.908	607.628	164.218	189.380	53.300	64.248	8.652	42.780.916	12.186.137	

VIAJES CON TITULOS CTB (Creditrans, Gizatrans y temporales)

	Viajes	Bilbobus		Bizkaibus		Etxebarri Bus		Autobús Erandio		KBus		Lejoan Busa		Sopelbus		TOTAL CTB EN AUTOBUS		
		2021	2022	2021	2022	2021	2022	2021	2022	2021	2022	2021	2022	2021	2022	2021	2022	21/22
Urtarrila	Enero	1.365.781	1.555.921	1.366.949	1.666.967	22.844	26.119	5.763	6.654	41.014	46.223	12.631	12.392	-	2.169	2.814.982	3.316.445	17,8%
Otsaila	Febrero	1.375.679	1.611.871	1.397.191	1.891.076	21.504	28.646	6.229	7.405	46.014	49.218	14.282	15.264	-	2.757	2.860.899	3.606.237	26,1%
Martxo	Marzo	1.550.693	1.849.976	1.719.475	2.224.209	25.519	33.219	7.667	8.805	51.279	58.658	15.711	19.080	502	3.246	3.370.846	4.197.193	24,5%
Apirila	Abril	1.396.897	-	1.508.141	-	22.911	-	6.897	-	49.783	-	14.291	-	846	-	2.999.766	-	-
Maiatza	Mayo	1.593.029	-	1.728.122	-	26.757	-	7.234	-	54.833	-	15.941	-	1.101	-	3.427.017	-	-
Ekaina	Junio	1.585.314	-	1.719.309	-	30.574	-	7.930	-	52.160	-	15.224	-	5.458	-	3.415.969	-	-
Uztaila	Julio	1.314.553	-	1.644.763	-	23.045	-	7.530	-	42.018	-	14.058	-	12.293	-	3.058.260	-	-
Abuztua	Agosto	987.138	-	1.312.112	-	14.330	-	6.050	-	31.785	-	11.240	-	14.691	-	2.377.346	-	-
Iraila	Septiembre	1.544.510	-	1.854.711	-	27.321	-	8.160	-	49.241	-	14.967	-	9.672	-	3.508.582	-	-
Urria	Octubre	1.661.017	-	2.016.307	-	29.543	-	7.650	-	51.392	-	16.792	-	2.119	-	3.784.820	-	-
Azaroa	Noviembre	1.747.998	-	2.034.050	-	30.131	-	7.928	-	53.320	-	16.832	-	2.717	-	3.892.976	-	-
Abendua	Diciembre	1.655.188	-	1.776.505	-	27.359	-	6.920	-	48.572	-	14.511	-	1.815	-	3.530.870	-	-
		17.777.797	5.017.768	20.077.635	5.782.252	301.838	87.984	85.958	22.864	571.411	154.099	176.480	46.736	51.214	8.172	39.042.333	11.119.875	

09/03/2021 Se incorpora Sopelbus (Sopela) al sistema Barik

OTROS MODOS

VIAJES

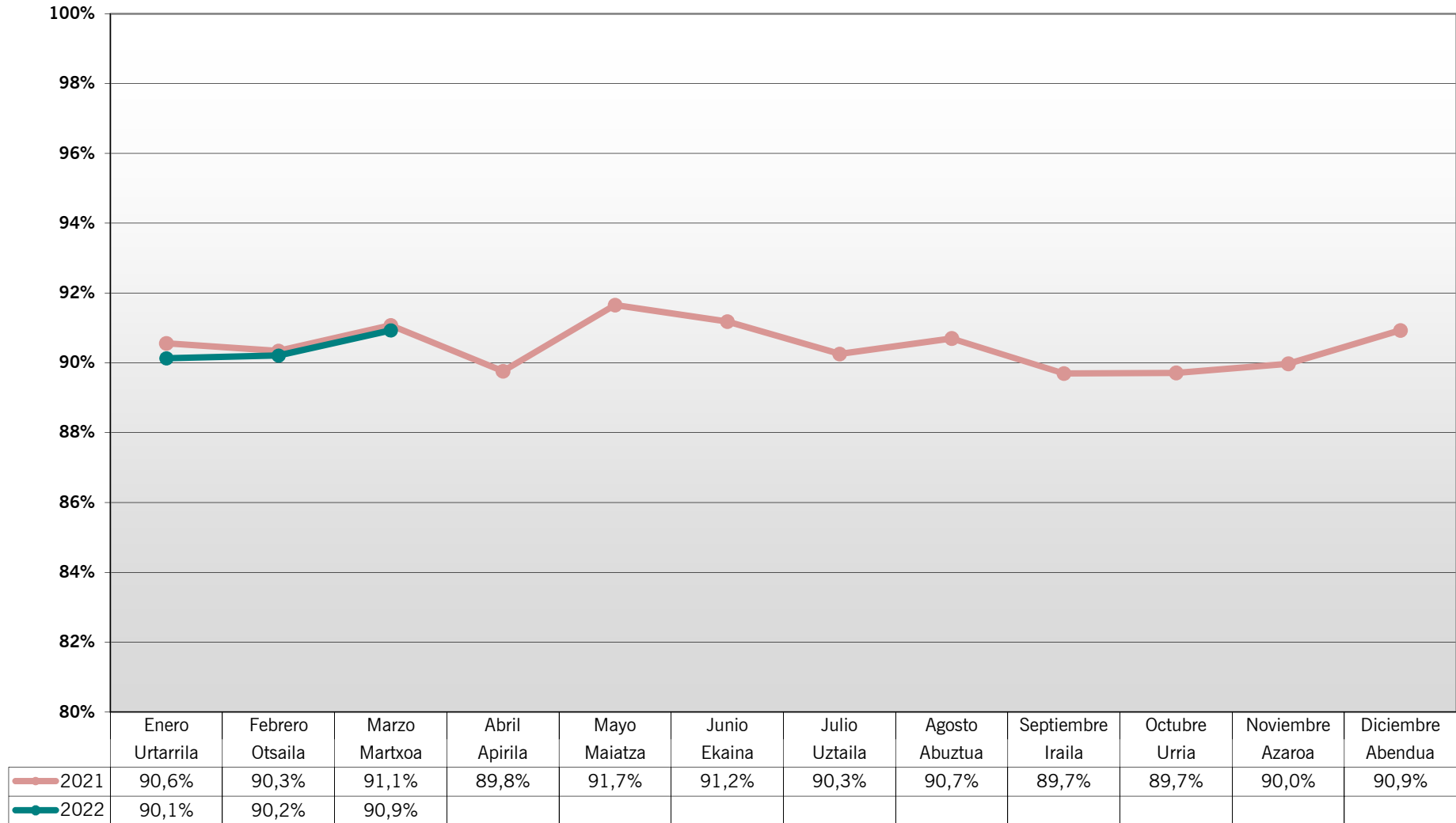
	Viajes	Bizkaiko Zubia		F. Artxanda		F. Larreineta		Asc. Ereaga		TOTAL OTROS MODOS		
		2021	2022	2021	2022	2020	2021	2021	2022	2021	2022	21/22
Urtarrila	Enero	187.815	236.755	27.595	50.419	15.105	9.640	14.760	14.465	245.275	311.279	26,9%
Otsaila	Febrero	170.432	243.808	34.747	53.156	9.067	9.266	16.959	9.421	231.205	315.651	36,5%
Martxoa	Marzo	262.837	189.362	44.754	72.310	11.672	9.455	19.769	12.810	339.032	283.937	-16,3%
Apirila	Abril	228.292	-	43.972	-	13.944	-	18.911	-	305.119	-	
Maiatza	Mayo	234.924	-	34.863	-	9.367	-	19.175	-	298.329	-	
Ekaina	Junio	264.673	-	52.895	-	9.202	-	19.530	-	346.300	-	
Uztaila	Julio	288.362	-	74.988	-	10.219	-	25.952	-	399.521	-	
Abuztua	Agosto	282.311	-	100.478	-	10.887	-	29.013	-	422.689	-	
Iraila	Septiembre	278.778	-	96.935	-	10.130	-	18.513	-	404.356	-	
Urria	Octubre	283.641	-	88.972	-	11.434	-	19.125	-	403.172	-	
Azaroa	Noviembre	234.769	-	56.025	-	8.986	-	1.034	-	300.814	-	
Abendua	Diciembre	248.962	-	52.878	-	8.124	-	13.780	-	323.744	-	
		2.965.796	669.925	709.102	175.885	128.137	28.361	216.521	36.696	4.019.556	910.867	

Marzo 2022: Sin datos de títulos propios de Bizkaia Zubia

VIAJES CON TITULOS CTB (Creditrans, Gizatrans y temporales)

	Viajes	Bizkaiko Zubia		F. Artxanda		F. Larreineta		Asc. Ereaga		TOTAL CTB EN OTROS MODOS		
		2021	2022	2021	2022	2021	2022	2021	2022	2021	2022	21/22
Urtarrila	Enero	129.713	161.729	25.432	37.697	11.930	6.851	12.881	12.247	179.956	218.524	21,4%
Otsaila	Febrero	117.997	163.881	33.575	34.714	6.125	6.187	14.767	9.421	172.464	214.203	24,2%
Martxoa	Marzo	184.294	189.362	41.397	48.187	8.810	6.191	17.299	12.810	251.800	256.550	1,9%
Apirila	Abril	155.655	-	40.156	-	10.630	-	16.190	-	222.631	-	
Maiatza	Mayo	163.717	-	32.401	-	6.775	-	16.546	-	219.439	-	
Ekaina	Junio	174.786	-	49.227	-	6.185	-	16.485	-	246.683	-	
Uztaila	Julio	173.090	-	41.209	-	8.228	-	21.395	-	243.922	-	
Abuztua	Agosto	163.651	-	30.352	-	8.469	-	21.998	-	224.470	-	
Iraila	Septiembre	177.681	-	63.806	-	7.471	-	15.104	-	264.062	-	
Urria	Octubre	183.494	-	51.083	-	8.345	-	15.855	-	258.777	-	
Azaroa	Noviembre	155.019	-	36.861	-	6.072	-	882	-	198.834	-	
Abendua	Diciembre	164.253	-	35.409	-	5.538	-	11.221	-	216.421	-	
		1.943.350	514.972	480.908	120.598	94.578	19.229	180.623	34.478	2.699.459	689.277	

CUOTA TÍTULOS CTB s/ TOTAL VIAJES TRANSPORTE PÚBLICO



CUOTA TÍTULOS CTB (Creditrans, Gizatrans, Temporales y ocasional)

FERROCARRIL

	Viajes	Metro Bilbao		EuskoTran		EuskoTren		Feve		Renfe		CUOTA TÍTULOS CTB EN FERROCARRIL		
		2021	2022	2021	2022	2021	2022	2021	2022	2021	2022	2021	2022	21-22
Urtarrila	Enero	93,5%	93,8%	97,1%	93,6%	100,0%	100,0%	70,6%	74,4%	49,5%	49,6%	90,0%	90,6%	0,6%
Otsaila	Febrero	93,0%	93,2%	96,9%	93,0%	100,0%	100,0%	70,7%	76,2%	48,6%	52,6%	89,7%	90,5%	0,9%
Martxoa	Marzo	93,5%	93,3%	95,9%	93,0%	100,0%	100,0%	76,7%	75,7%	55,7%	53,4%	91,0%	90,7%	-0,3%
Apirila	Abril	92,5%		95,9%		100,0%		73,6%		49,6%		89,5%		
Maiatza	Mayo	95,2%		95,6%		100,0%		73,6%		53,2%		92,1%		
Ekaina	Junio	95,1%		93,7%		99,0%		74,4%		58,9%		92,6%		
Uztaila	Julio	93,6%		87,7%		100,0%		81,3%		63,9%		91,9%		
Abuztua	Agosto	99,0%		77,2%		100,0%		76,2%		59,0%		95,1%		
Iraila	Septiembre	93,7%		87,6%		100,0%		73,4%		52,7%		90,6%		
Urria	Octubre	93,0%		89,2%		100,0%		72,1%		52,6%		90,4%		
Azaroa	Noviembre	92,8%		92,1%		100,0%		72,2%		50,5%		90,1%		
Abendua	Diciembre	93,9%		91,8%		100,0%		77,8%		60,2%		92,0%		
		93,9%	93,4%	91,6%	93,2%	99,9%	100,0%	74,3%	75,5%	54,2%	52,0%	91,2%	90,6%	

Datos de EuskoTren pendientes de confirmación

AUTOBÚS

	Viajes	Bilbobus		Bizkaibus		Etxebarri Bus		Autobus de Erandio		KBus		Lejoan Busa		CUOTA CREDITRANS EN AUTOBÚS		
		2021	2022	2021	2022	2021	2022	2021	2022	2021	2022	2021	2022	2021	2022	21-22
Urtarrila	Enero	92,6%	91,9%	94,1%	90,4%	71,9%	72,1%	99,2%	95,7%	91,1%	93,8%	90,8%	74,7%	93,1%	90,9%	-2,3%
Otsaila	Febrero	92,4%	92,1%	93,5%	91,0%	66,9%	72,3%	99,3%	95,7%	97,3%	93,9%	96,4%	94,0%	92,8%	91,4%	-1,5%
Martxoa	Marzo	92,3%	92,2%	93,7%	91,0%	65,8%	73,3%	99,1%	95,5%	95,3%	93,8%	96,3%	93,2%	92,8%	91,4%	-1,5%
Apirila	Abril	91,0%		93,1%		69,7%		99,2%		95,1%		95,8%		91,9%		
Maiatza	Mayo	92,1%		92,7%		68,6%		99,3%		94,4%		95,1%		92,2%		
Ekaina	Junio	91,7%		88,7%		86,9%		99,3%		94,1%		94,4%		90,2%		
Uztaila	Julio	91,8%		89,2%		94,9%		96,4%		93,6%		94,0%		90,4%		
Abuztua	Agosto	89,9%		87,1%		95,3%		97,0%		92,9%		91,0%		88,3%		
Iraila	Septiembre	91,3%		89,8%		75,0%		96,6%		93,1%		86,4%		90,4%		
Urria	Octubre	91,6%		90,4%		73,1%		95,4%		93,7%		94,4%		90,8%		
Azaroa	Noviembre	92,2%		91,1%		70,5%		97,3%		94,2%		95,0%		91,5%		
Abendua	Diciembre	91,8%		90,0%		75,2%		95,8%		93,4%		88,6%		90,8%		
		91,8%	92,1%	91,0%	90,8%	74,5%	72,6%	97,8%	95,6%	94,0%	93,8%	93,2%	87,7%	91,3%	91,3%	

OTROS MODOS

	Viajes	Bizkaiko Zubia		F. Artxanda		F. Larreineta		Asc. Ereaga		CUOTA TÍTULOS CTB EN OTROS MODOS		
		2021	2022	2021	2022	2021	2022	2021	2022	2021	2022	21-22
Urtarrila	Enero	69,1%	68,3%	92,2%	74,8%	79,0%	71,1%	87,3%	84,7%	73,4%	70,2%	-4,3%
Otsaila	Febrero	69,2%	67,2%	96,6%	65,3%	67,6%	66,8%	87,1%	100,0%	74,6%	67,9%	-9,0%
Martxoa	Marzo	70,1%	100,0%	92,5%	66,6%	75,5%	65,5%	87,5%	100,0%	74,3%	90,4%	21,7%
Apirila	Abril	68,2%		91,3%		76,2%		85,6%		73,0%		
Maiatza	Mayo	69,7%		92,9%		72,3%		86,3%		73,6%		
Ekaina	Junio	66,0%		93,1%		67,2%		84,4%		71,2%		
Uztaila	Julio	60,0%		55,0%		80,5%		82,4%		61,1%		
Abuztua	Agosto	58,0%		30,2%		77,8%		75,8%		53,1%		
Iraila	Septiembre	63,7%		65,8%		73,8%		81,6%		65,3%		
Urria	Octubre	64,7%		57,4%		73,0%		82,9%		64,2%		
Azaroa	Noviembre	66,0%		65,8%		67,6%		85,3%		66,1%		
Abendua	Diciembre	66,0%		67,0%		68,2%		81,4%		66,8%		
		65,5%	76,9%	67,8%	68,6%	73,8%	67,8%	83,4%	94,0%	67,2%	75,7%	

Marzo 2022: Sin datos de títulos propios de Bizkaiko Zubia



ctb

bizkaiko garrio partzuergoa
consorcio de transportes de bizkaia

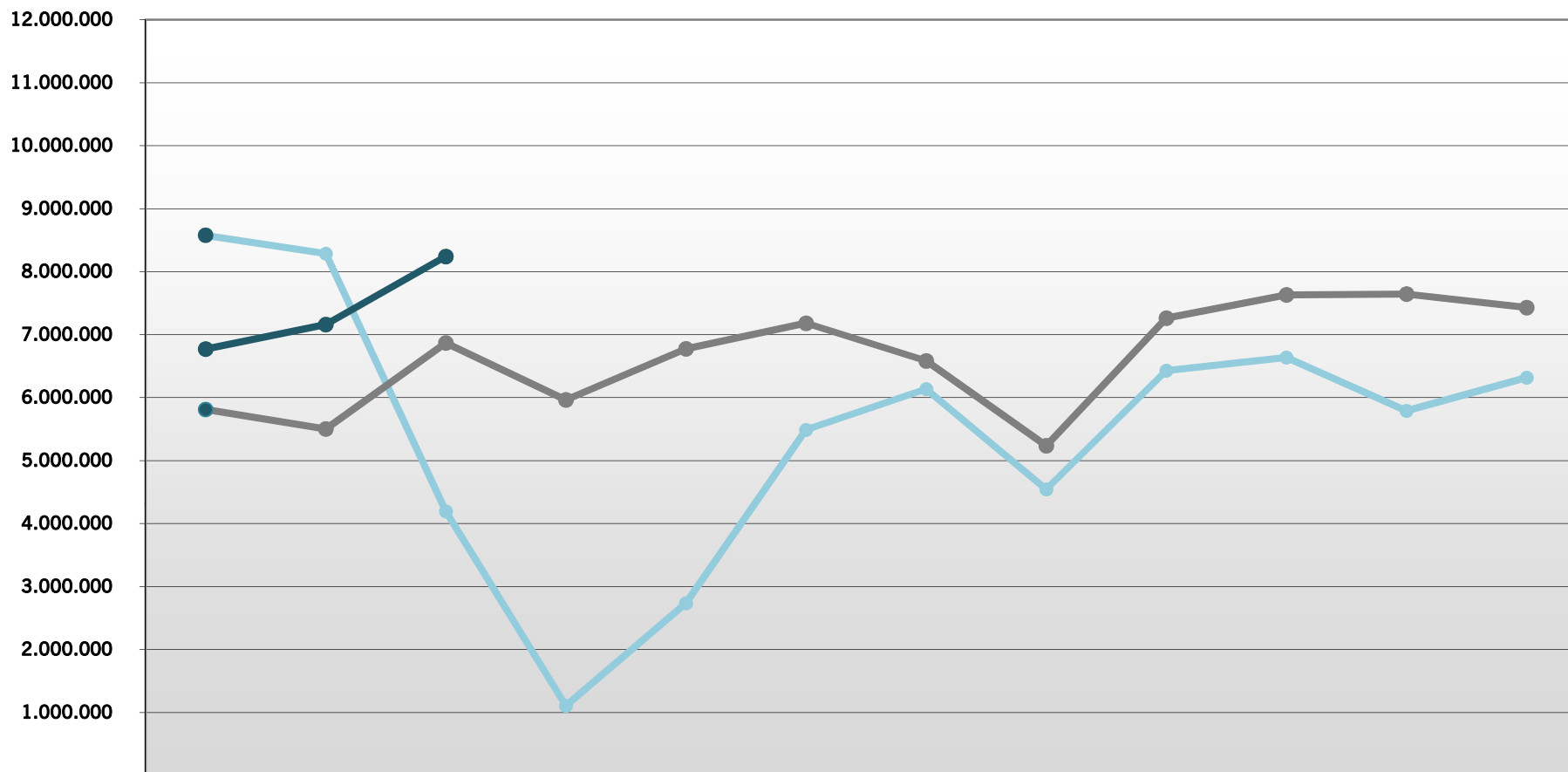
CUOTA TITULOS CTB (Creditrans, Gizatrans, temporales y ocasional)

s/ Transporte Público

	Viajes	Mensual			Acumulado		
		2021	2022	Variación 21/22	2021	2022	Variación 21/22
Urtarrila	Enero	90,6%	90,1%	-0,5%	90,6%	90,1%	-0,5%
Otsaila	Febrero	90,3%	90,2%	-0,15%	90,5%	90,2%	-0,3%
Martxoa	Marzo	91,1%	90,9%	-0,16%	90,7%	90,5%	-0,3%
Apirila	Abril	89,8%			90,5%		
Maiatza	Mayo	91,7%			90,7%		
Ekaina	Junio	91,2%			90,8%		
Uztaila	Julio	90,3%			90,7%		
Abuztua	Agosto	90,7%			90,7%		
Iraila	Septiembre	89,7%			90,6%		
Urria	Octubre	89,7%			90,5%		
Azaroa	Noviembre	90,0%			90,4%		
Abendua	Diciembre	90,9%			90,5%		
		90,5%	90,5%				

Euskotren: datos pendientes de confirmación

CREDITRANS Bidaiariak - Viajeros



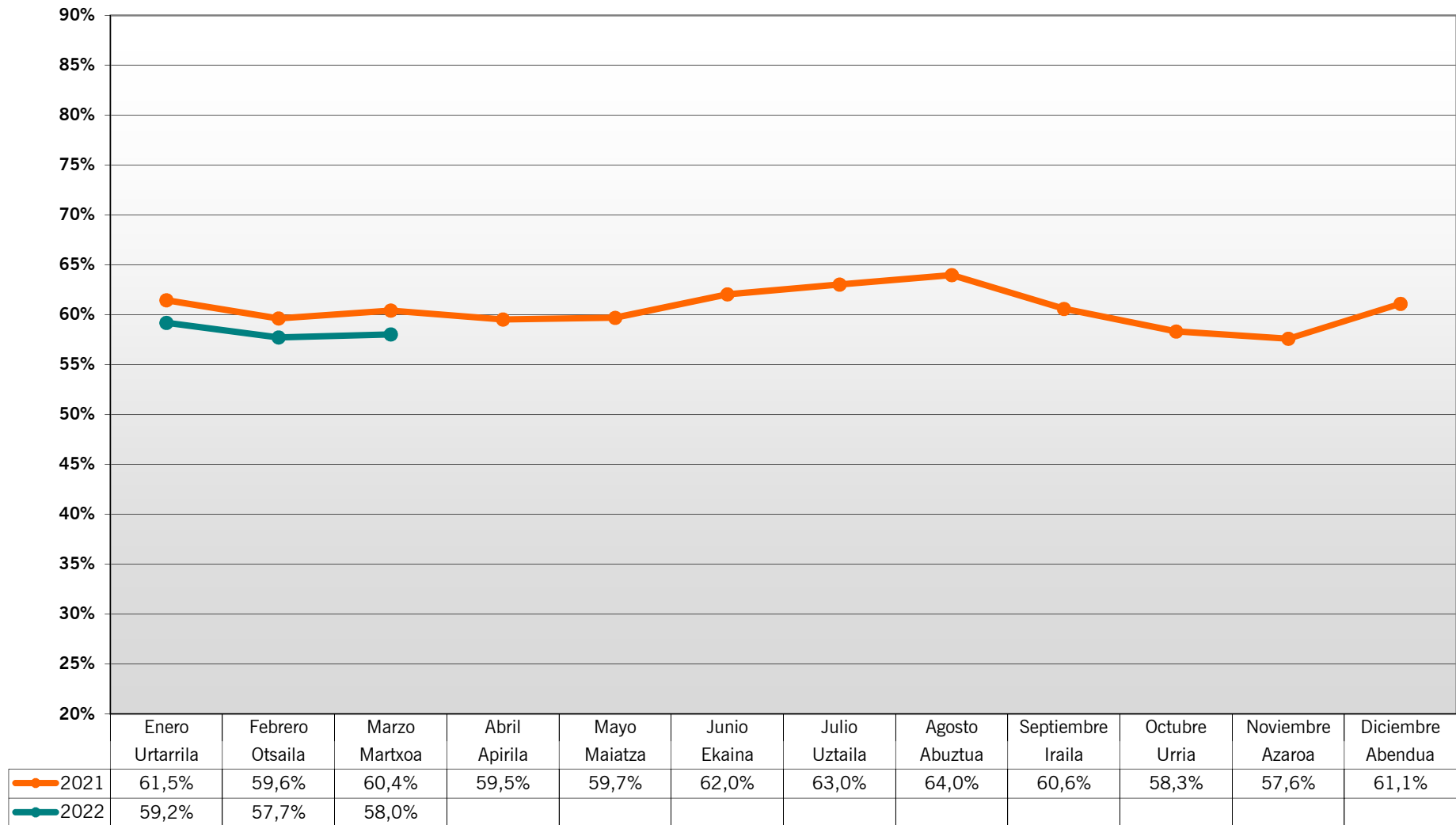
	Enero Urtarrila	Febrero Otsaila	Marzo Martxo	Abril Apirila	Mayo Maiatza	Junio Ekaina	Julio Uztaila	Agosto Abuztua	Septiembre Iraila	Octubre Urria	Noviembre Azaroa	Diciembre Abendua
2020	8.577.035	8.285.235	4.195.964	1.108.735	2.735.617	5.486.940	6.137.190	4.543.055	6.430.893	6.637.912	5.791.523	6.319.455
2021	5.810.849	5.503.807	6.869.660	5.965.737	6.776.550	7.181.390	6.583.592	5.237.605	7.262.932	7.632.811	7.646.318	7.430.859
2022	6.772.726	7.161.975	8.242.476									

**ctb****bizkaiko garrio partzuergoa**
consorcio de transportes de bizkaia**VIAJES CREDITRANS**

Viajes		2020	2021	2022	Variación 21/22
Urtarrila	Enero	8.577.035	5.810.849	6.772.726	16,55%
Otsaila	Febrero	8.285.235	5.503.807	7.161.975	30,13%
Martxoa	Marzo	4.195.964	6.869.660	8.242.476	19,98%
Apirila	Abril	1.108.735	5.965.737		
Maiatza	Mayo	2.735.617	6.776.550		
Ekaina	Junio	5.486.940	7.181.390		
Uztaila	Julio	6.137.190	6.583.592		
Abuztua	Agosto	4.543.055	5.237.605		
Iraila	Septiembre	6.430.893	7.262.932		
Urria	Octubre	6.637.912	7.632.811		
Azaroa	Noviembre	5.791.523	7.646.318		
Abendua	Diciembre	6.319.455	7.430.859		
		66.249.554	79.902.110	22.177.177	

Viajes Acumulados		2020	2021	2022	Variación 21/22
Urtarrila	Enero	8.577.035	5.810.849	6.772.726	16,55%
Otsaila	Febrero	16.862.270	11.314.656	13.934.701	23,16%
Martxoa	Marzo	21.058.234	18.184.316	22.177.177	21,96%
Apirila	Abril	22.166.969	24.150.053		
Maiatza	Mayo	24.902.586	30.926.603		
Ekaina	Junio	30.389.526	38.107.993		
Uztaila	Julio	36.526.716	44.691.585		
Abuztua	Agosto	41.069.771	49.929.190		
Iraila	Septiembre	47.500.664	57.192.122		
Urria	Octubre	54.138.576	64.824.933		
Azaroa	Noviembre	59.930.099	72.471.251		
Abendua	Diciembre	66.249.554	79.902.110		

CUOTA CREDITRANS s/ VIAJES TOTALES TRANSPORTE PÚBLICO



CUOTA CREDITRANS

FERROCARRIL

	Viajes	Metro Bilbao		EuskoTran		EuskoTren		Feve		Renfe		CUOTA CREDITRANS EN FERROCARRIL		
		2021	2022	2021	2022	2021	2022	2021	2022	2021	2022	2021	2022	21-22
Urtarrila	Enero	55,6%	54,7%	74,4%	70,9%	60,1%	59,0%	70,6%	74,4%	49,5%	49,6%	56,0%	55,1%	-1,6%
Otsaila	Febrero	52,8%	52,7%	72,2%	68,0%	57,6%	57,2%	70,7%	76,2%	48,6%	52,6%	53,5%	53,6%	0,2%
Martxo	Marzo	54,6%	52,4%	71,3%	66,8%	59,3%	56,8%	76,7%	75,7%	55,7%	53,4%	55,7%	53,5%	-4,1%
Apirila	Abril	53,7%		70,0%		60,7%		73,6%		49,6%		54,6%		
Maiatza	Mayo	54,2%		68,3%		58,4%		73,6%		53,2%		55,1%		
Ekaina	Junio	57,6%		70,8%		62,6%		74,4%		58,9%		58,6%		
Uztaila	Julio	58,7%		67,3%		66,7%		81,3%		63,9%		60,4%		
Abuztua	Agosto	63,5%		60,2%		69,1%		76,2%		59,0%		63,8%		
Iraila	Septiembre	56,3%		68,2%		61,7%		73,4%		52,7%		57,0%		
Urria	Octubre	54,0%		66,4%		58,6%		72,1%		52,6%		54,8%		
Azaroa	Noviembre	52,6%		67,5%		56,5%		72,2%		50,5%		53,3%		
Abendua	Diciembre	57,0%		69,2%		62,4%		77,8%		60,2%		58,2%		
		55,7%	53,2%	68,6%	68,3%	60,9%	57,6%	74,3%	75,5%	54,2%	52,0%	56,6%	54,0%	

Datos de EuskoTren pendientes de confirmación

AUTOBÚS

	Viajes	Bilbobus		Bizkaibus		Etxebarri Bus		Autobus de Erandio		KBus		Lejoan Busa		Sopelbus		CUOTA CREDITRANS EN AUTOBUS		
		2021	2022	2021	2022	2021	2022	2021	2022	2021	2022	2021	2022	2021	2022	2021	2022	21-22
Urtarrila	Enero	72,6%	69,5%	73,0%	66,3%	59,2%	59,2%	77,8%	71,3%	66,4%	64,4%	59,5%	45,6%		85,5%	72,5%	67,6%	-6,8%
Otsaila	Febrero	71,6%	69,3%	71,0%	64,0%	55,0%	58,9%	77,8%	70,3%	70,4%	64,4%	63,4%	56,5%		86,1%	71,1%	66,3%	-6,8%
Martxo	Marzo	70,5%	69,3%	69,8%	64,0%	53,3%	59,9%	75,5%	71,9%	66,9%	64,6%	61,5%	57,7%	67,7%	86,4%	69,9%	66,3%	-5,2%
Apirila	Abril	68,7%		69,7%		57,1%		77,3%		65,6%		61,3%		71,0%		69,0%		
Maiatza	Mayo	69,2%		68,8%		55,8%		75,1%		65,4%		60,4%		70,4%		68,8%		
Ekaina	Junio	70,2%		68,2%		70,5%		74,6%		65,1%		60,5%		59,6%		69,0%		
Uztaila	Julio	70,1%		69,4%		76,7%		71,0%		63,4%		60,3%		59,5%		69,6%		
Abuztua	Agosto	68,0%		67,3%		76,5%		69,0%		61,7%		57,7%		55,5%		67,4%		
Iraila	Septiembre	70,5%		66,8%		60,9%		72,8%		65,4%		54,2%		62,5%		68,3%		
Urria	Octubre	69,1%		63,8%		59,3%		70,4%		63,9%		57,2%		79,7%		66,0%		
Azaroa	Noviembre	69,9%		63,8%		57,4%		72,1%		65,1%		59,0%		82,6%		66,5%		
Abendua	Diciembre	69,1%		66,3%		61,3%		70,6%		63,2%		55,1%		82,2%		67,4%		
		70,0%	69,4%	67,8%	64,6%	60,7%	59,3%	73,5%	71,2%	65,3%	64,5%	59,1%	53,6%	61,9%	86,0%	68,7%	66,7%	

09/03/2021 Se incorporá Sopelbus (Sopela) al sistema Bant

OTROS MODOS

	Viajes	Bizkaiko Zubia		F. Artxanda		F. Larreineta		Asc. Ereaga		CUOTA CREDITRANS EN OTROS MODOS				
		2021	2022	2021	2022	2021	2022	2021	2022	2021	2022	21-22		
Urtarrila	Enero	59,5%	57,1%	83,8%	67,5%	68,5%	54,2%	47,3%	46,5%			62,1%	58,2%	-6,20%
Otsaila	Febrero	60,1%	56,1%	86,7%	58,6%	52,7%	50,3%	44,1%	51,3%			62,6%	56,2%	-10,29%
Martxo	Marzo	59,0%	83,6%	82,7%	59,4%	58,9%	48,3%	47,2%	54,9%			61,4%	74,9%	22,03%
Apirila	Abril	58,8%		81,2%		63,3%		46,5%				61,4%		
Maiatza	Mayo	58,8%		82,2%		54,2%		46,0%				60,6%		
Ekaina	Junio	56,0%		83,3%		51,3%		49,8%				59,7%		
Uztaila	Julio	50,8%		49,8%		63,4%		51,7%				51,0%		
Abuztua	Agosto	49,1%		28,0%		63,7%		45,9%				44,2%		
Iraila	Septiembre	54,4%		60,2%		57,9%		46,6%				55,5%		
Urria	Octubre	54,1%		52,0%		55,4%		43,7%				53,2%		
Azaroa	Noviembre	55,5%		59,2%		47,4%		50,5%				55,9%		
Abendua	Diciembre	55,2%		60,6%		49,6%		47,3%				55,6%		
		55,6%	64,2%	61,2%	61,5%	58,2%	51,0%	47,1%	50,7%			56,2%	62,7%	

Marzo 2022: Sin datos de títulos propios de Bizkaiko Zubia



ctb

bizkaiko garri partzuergoa
consorcio de transportes de bizkaia

CUOTA CREDITRANS

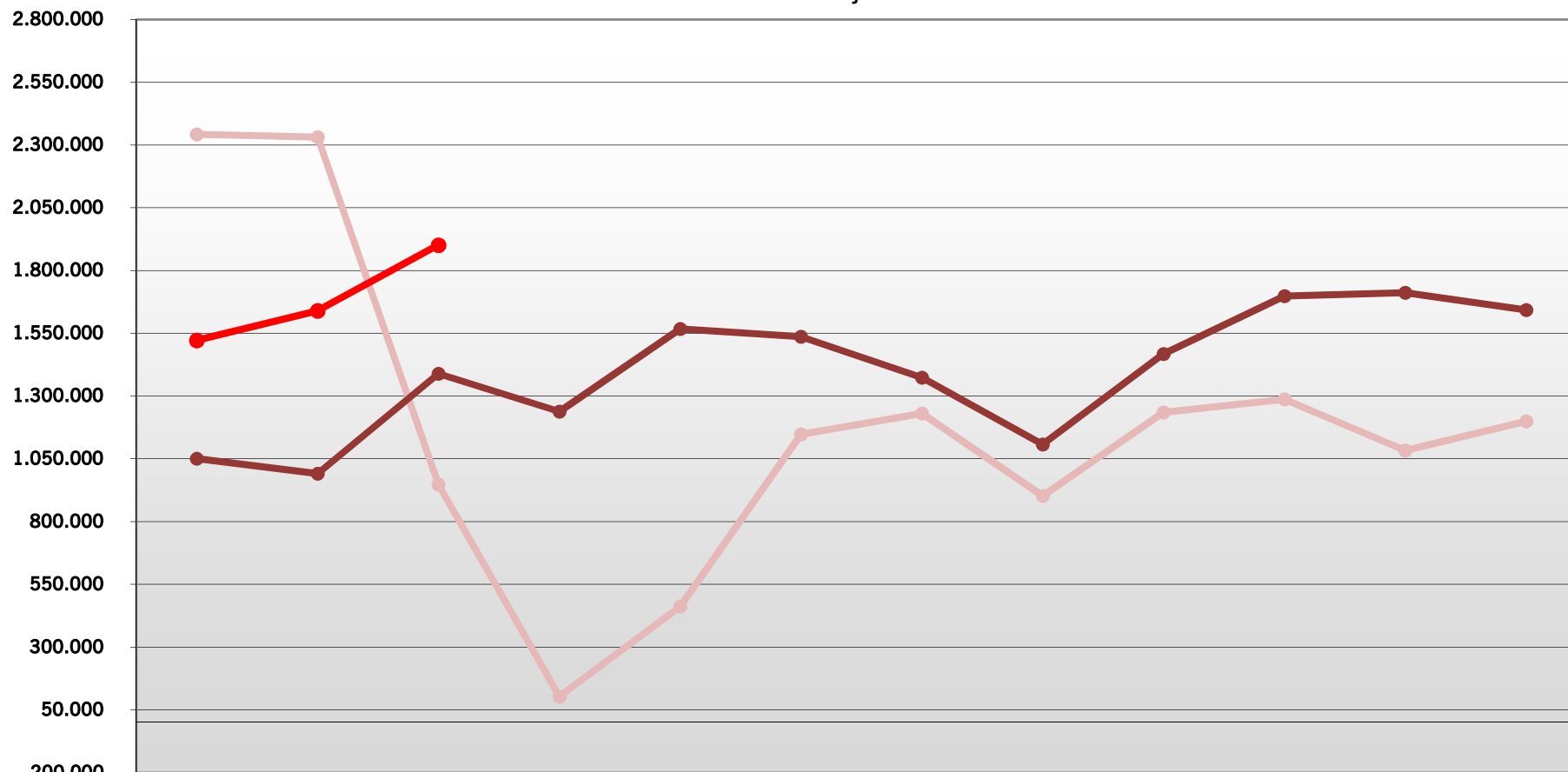
s/ Transporte Público

	Viajes	Mensual			Acumulado		
		2021	2022	Variación 21/22	2021	2022	Variación 21/22
Urtarrila	Enero	61,5%	59,2%	-3,7%	61,5%	59,2%	-3,7%
Otsaila	Febrero	59,6%	57,7%	-3,2%	60,6%	58,4%	-3,5%
Martxoa	Marzo	60,4%	58,0%	-4,0%	60,5%	58,3%	-3,7%
Apirila	Abril	59,5%			60,3%		
Maiatza	Mayo	59,7%			60,1%		
Ekaina	Junio	62,0%			60,5%		
Uztaila	Julio	63,0%			60,8%		
Abuztua	Agosto	64,0%			61,2%		
Iraila	Septiembre	60,6%			61,1%		
Urria	Octubre	58,3%			60,7%		
Azaroa	Noviembre	57,6%			60,4%		
Abendua	Diciembre	61,1%			60,5%		
		60,5%	58,3%				

Datos de EuskoTren pendientes de confirmación

Marzo 2022: Sin datos de títulos propios de Bizkaia Zubia

GIZATRANS Bidaiariak - Viajeros



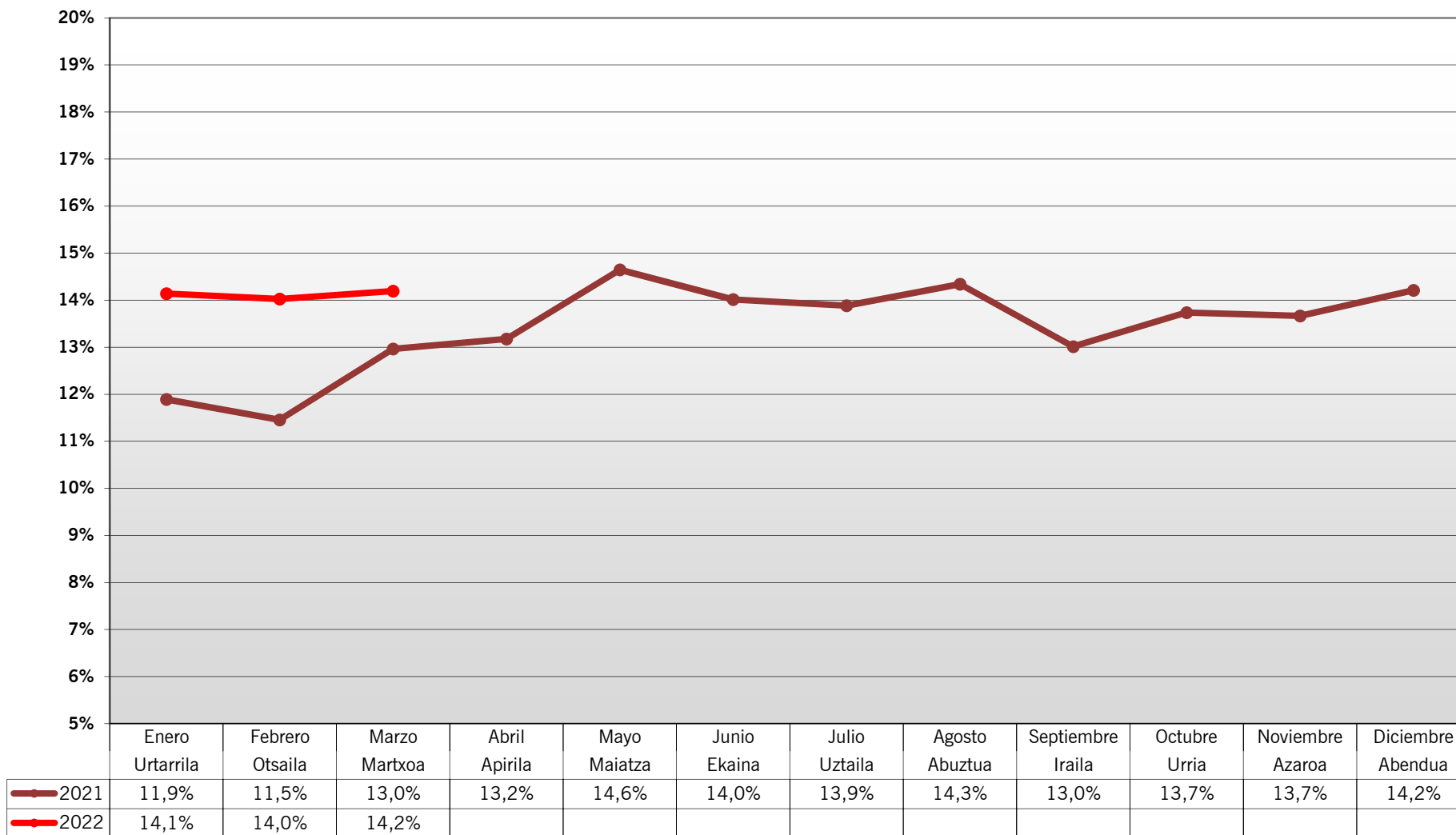
	Enero Urtarrila	Febrero Otsaila	Marzo Martxoa	Abril Apirila	Mayo Maiatza	Junio Ekaina	Julio Uztaila	Agosto Abuztua	Septiembre Iraila	Octubre Urria	Noviembre Azaroa	Diciembre Abendua
2020	2.341.639	2.330.979	947.788	103.151	461.521	1.147.439	1.230.094	902.489	1.234.490	1.286.849	1.082.900	1.199.730
2021	1.050.180	991.363	1.388.399	1.237.904	1.566.837	1.536.237	1.373.261	1.107.551	1.467.167	1.698.096	1.711.907	1.642.404
2022	1.521.412	1.639.334	1.900.616									

**ctb****bizkaiko garrio partzuergoa**
consorcio de transportes de bizkaia**GIZATRANS**

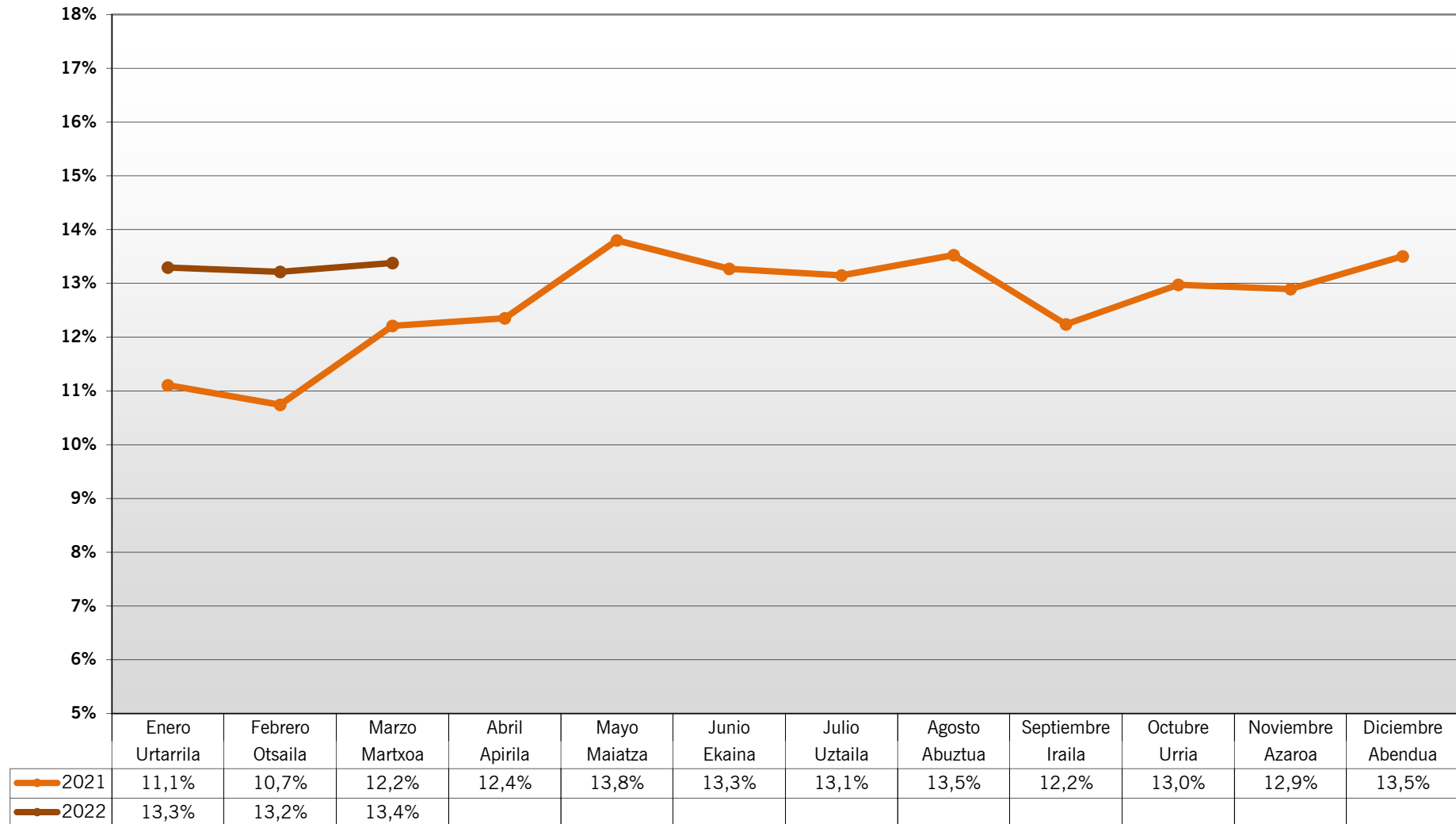
Viajes		2020	2021	2022	Variación 21/22
Urtarrila	Enero	2.341.639	1.050.180	1.521.412	44,87%
Otsaila	Febrero	2.330.979	991.363	1.639.334	65,36%
Martxoa	Marzo	947.788	1.388.399	1.900.616	36,89%
Apirila	Abril	103.151	1.237.904		
Maiatza	Mayo	461.521	1.566.837		
Ekaina	Junio	1.147.439	1.536.237		
Uztaila	Julio	1.230.094	1.373.261		
Abuztua	Agosto	902.489	1.107.551		
Iraila	Septiembre	1.234.490	1.467.167		
Urria	Octubre	1.286.849	1.698.096		
Azaroa	Noviembre	1.082.900	1.711.907		
Abendua	Diciembre	1.199.730	1.642.404		
		14.269.069	16.771.306	5.061.362	

Viajes Acumulados		2020	2021	2022	Variación 21/22
Urtarrila	Enero	2.341.639	1.050.180	1.521.412	44,87%
Otsaila	Febrero	4.672.618	2.041.543	3.160.746	54,82%
Martxoa	Marzo	5.620.406	3.429.942	5.061.362	47,56%
Apirila	Abril	5.723.557	4.667.846		
Maiatza	Mayo	6.185.078	6.234.683		
Ekaina	Junio	7.332.517	7.770.920		
Uztaila	Julio	8.562.611	9.144.181		
Abuztua	Agosto	9.465.100	10.251.732		
Iraila	Septiembre	10.699.590	11.718.899		
Urria	Octubre	11.986.439	13.416.995		
Azaroa	Noviembre	13.069.339	15.128.902		
Abendua	Diciembre	14.269.069	16.771.306		

CUOTA GIZATRANS s/ VIAJES TOTALES RED GIZATRANS



CUOTA GIZATRANS s/ VIAJES TOTALES TRANSPORTE PÚBLICO



CUOTA GIZATRANS

FERROCARRIL

	Viajes	Metro Bilbao		Euskotran		EuskoTren								Cuota Gizatrans en Ferrocarril				
		2021	2022	2021	2022	2021	2022	2021	2022	2021	2022	21/22						
Urtarrila	Enero	9,6%	11,9%	15,6%	16,4%	10,4%	12,9%									8,9%	11,0%	24,1%
Otsaila	Febrero	8,8%	11,9%	16,6%	16,4%	10,1%	13,0%									8,3%	11,1%	34,0%
Martxoa	Marzo	10,4%	11,9%	17,0%	16,8%	11,8%	13,2%									9,8%	11,1%	13,5%
Apirila	Abril	10,3%		19,1%		11,9%										9,7%		
Maiatz	Mayo	12,2%		20,7%		12,9%										11,4%		
Ekaina	Junio	11,5%		17,2%		13,2%										10,8%		
Uztaila	Julio	11,1%		15,9%		13,6%										10,6%		
Abuztua	Agosto	11,7%		13,8%		14,1%										11,0%		
Iraila	Septiembre	10,7%		13,8%		12,3%										9,9%		
Urria	Octubre	11,5%		14,8%		12,7%										10,8%		
Azaroa	Noviembre	11,6%		15,3%		12,8%										10,9%		
Abendua	Diciembre	11,9%		16,2%		13,2%										11,3%		
		11,0%	11,9%	16,3%	16,6%	12,4%	13,0%									10,3%	11,1%	

Datos de EuskoTren pendientes de confirmación

AUTOBÚS

	Viajes	Bilbobus		Bizkaibus		Etxebarri Bus		Autobús de Erandio		Kbus		Lejoan Busa		Sopelbus		Cuota Gizatrans en Autobús		
		2021	2022	2021	2022	2021	2022	2021	2022	2021	2022	2021	2022	2021	2022	2021	2022	21/22
Urtarrila	Enero	18,5%	21,0%	12,6%	15,3%	12,7%	12,9%	21,4%	24,4%	24,6%	29,4%	22,2%	19,9%		8,3%	15,7%	18,1%	15,5%
Otsaila	Febrero	19,2%	21,2%	11,3%	14,6%	11,9%	13,5%	21,5%	25,4%	26,8%	29,5%	23,6%	25,1%		6,8%	15,4%	17,8%	15,3%
Martxoa	Marzo	20,3%	21,2%	13,9%	14,9%	12,5%	13,4%	23,6%	23,6%	28,4%	29,2%	25,0%	24,0%	18,9%	7,5%	17,1%	17,9%	4,5%
Apirila	Abril	21,0%		14,1%		12,6%		21,9%		29,5%		25,5%		17,8%		17,7%		
Maiatz	Mayo	21,6%		15,5%		12,8%		24,2%		29,0%		25,1%		17,1%		18,6%		
Ekaina	Junio	20,7%		15,7%		16,3%		24,7%		29,0%		26,6%		13,1%		18,2%		
Uztaila	Julio	21,1%		16,2%		18,1%		25,4%		30,2%		27,4%		16,2%		18,5%		
Abuztua	Agosto	21,5%		16,9%		18,8%		28,0%		31,2%		28,5%		21,4%		19,1%		
Iraila	Septiembre	19,7%		14,6%		14,1%		23,8%		27,6%		22,4%		18,8%		17,1%		
Urria	Octubre	21,0%		14,8%		13,7%		25,0%		29,8%		25,1%		9,2%		17,7%		
Azaroa	Noviembre	20,6%		14,1%		13,1%		25,2%		29,1%		23,5%		5,4%		17,3%		
Abendua	Diciembre	21,5%		15,0%		13,9%		25,2%		30,2%		24,1%		7,6%		18,3%		
		20,6%	21,1%	14,6%	14,9%	13,9%	13,3%	24,2%	24,4%	28,8%	29,4%	24,9%	23,1%	16,9%	7,5%	17,6%	17,9%	

09/03/2021 Se incorporá Sopelbus (Sopela) al sistema Barik

OTROS MODOS

	Viajes	Bizkaiko Zubia		F. Artxanda		F. Larreineta		Asc. Ereaga								Cuota Gizatrans en Otros Modos		
		2021	2022	2021	2022	2021	2022	2021	2022	2021	2022	2021	2022	21/22				
Urtarrila	Enero	9,6%	11,2%	8,1%	7,0%	6,2%	12,1%	40,0%	38,2%							11,0%	11,8%	7,0%
Otsaila	Febrero	9,2%	11,2%	9,7%	6,4%	10,9%	12,1%	42,9%	48,7%							11,8%	11,5%	-2,2%
Martxoa	Marzo	11,1%	16,4%	9,7%	7,0%	12,8%	12,6%	40,3%	45,1%							12,7%	15,2%	19,5%
Apirila	Abril	9,4%		9,9%		10,4%		39,1%								11,4%		
Maiatz	Mayo	10,9%		10,5%		14,2%		40,3%								12,8%		
Ekaina	Junio	10,0%		9,5%		12,6%		34,6%								11,4%		
Uztaila	Julio	9,2%		5,1%		14,3%		30,8%								10,0%		
Abuztua	Agosto	8,9%		2,2%		11,9%		29,9%								8,8%		
Iraila	Septiembre	9,4%		5,4%		11,8%		35,0%								9,6%		
Urria	Octubre	10,6%		5,1%		12,3%		39,2%								10,8%		
Azaroa	Noviembre	10,5%		6,2%		14,0%		34,8%								9,9%		
Abendua	Diciembre	10,8%		6,2%		13,2%		34,2%								11,1%		
		10,0%	12,7%	6,4%	6,8%	11,8%	12,3%	36,4%	43,3%							10,8%	12,8%	

Marzo 2022: Sin datos de títulos propios de Bizkaiko Zubia



bizkaiko garri partzuergoa
consorcio de transportes de bizkaia

CUOTA GIZATRANS

s/ Transporte Público

	Viajes	Mensual			Acumulado		
		2021	2022	Variación 21/22	2021	2022	Variación 21/22
Urtarrila	Enero	11,1%	13,3%	19,7%	11,1%	13,3%	19,7%
Otsaila	Febrero	10,7%	13,2%	23,0%	10,9%	13,3%	21,3%
Martxoa	Marzo	12,2%	13,4%	9,6%	11,4%	13,3%	16,5%
Apirila	Abril	12,4%			11,6%		
Maiatza	Mayo	13,8%			12,1%		
Ekaina	Junio	13,3%			12,3%		
Uztaila	Julio	13,1%			12,4%		
Abuztua	Agosto	13,5%			12,6%		
Iraila	Septiembre	12,2%			12,5%		
Urria	Octubre	13,0%			12,6%		
Azaroa	Noviembre	12,9%			12,6%		
Abendua	Diciembre	13,5%			12,7%		
		12,7%	13,3%				

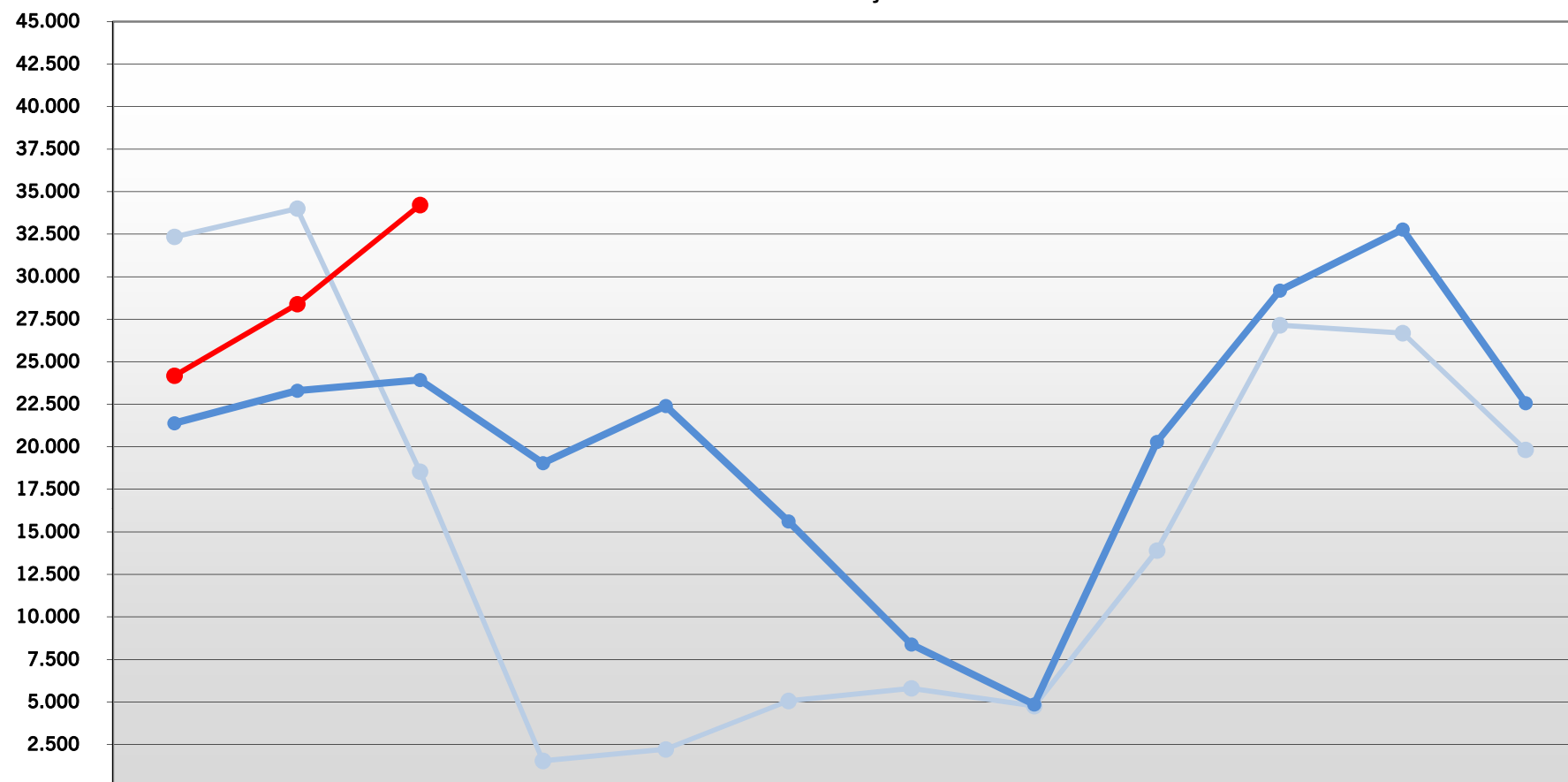
Datos de EuskoTren pendientes de confirmación

S/ Red Gizatrans

	Viajes	Mensual			Acumulado		
		2021	2022	Variación 21/22	2021	2022	Variación 21/22
Urtarrila	Enero	11,9%	14,1%	18,9%	11,9%	14,1%	18,9%
Otsaila	Febrero	11,5%	14,0%	22,4%	11,7%	14,1%	20,6%
Martxoa	Marzo	13,0%	14,2%	9,5%	12,2%	14,1%	16,1%
Apirila	Abril	13,2%			12,4%		
Maiatza	Mayo	14,6%			12,9%		
Ekaina	Junio	14,0%			13,1%		
Uztaila	Julio	13,9%			13,2%		
Abuztua	Agosto	14,3%			13,3%		
Iraila	Septiembre	13,0%			13,3%		
Urria	Octubre	13,7%			13,3%		
Azaroa	Noviembre	13,7%			13,4%		
Abendua	Diciembre	14,2%			13,5%	14,1%	
		13,5%	14,1%				

Marzo 2022: Sin datos de títulos propios de Bizkaia Zubia

MENSUAL GAZTE BIO Bidaiariak - Viajeros



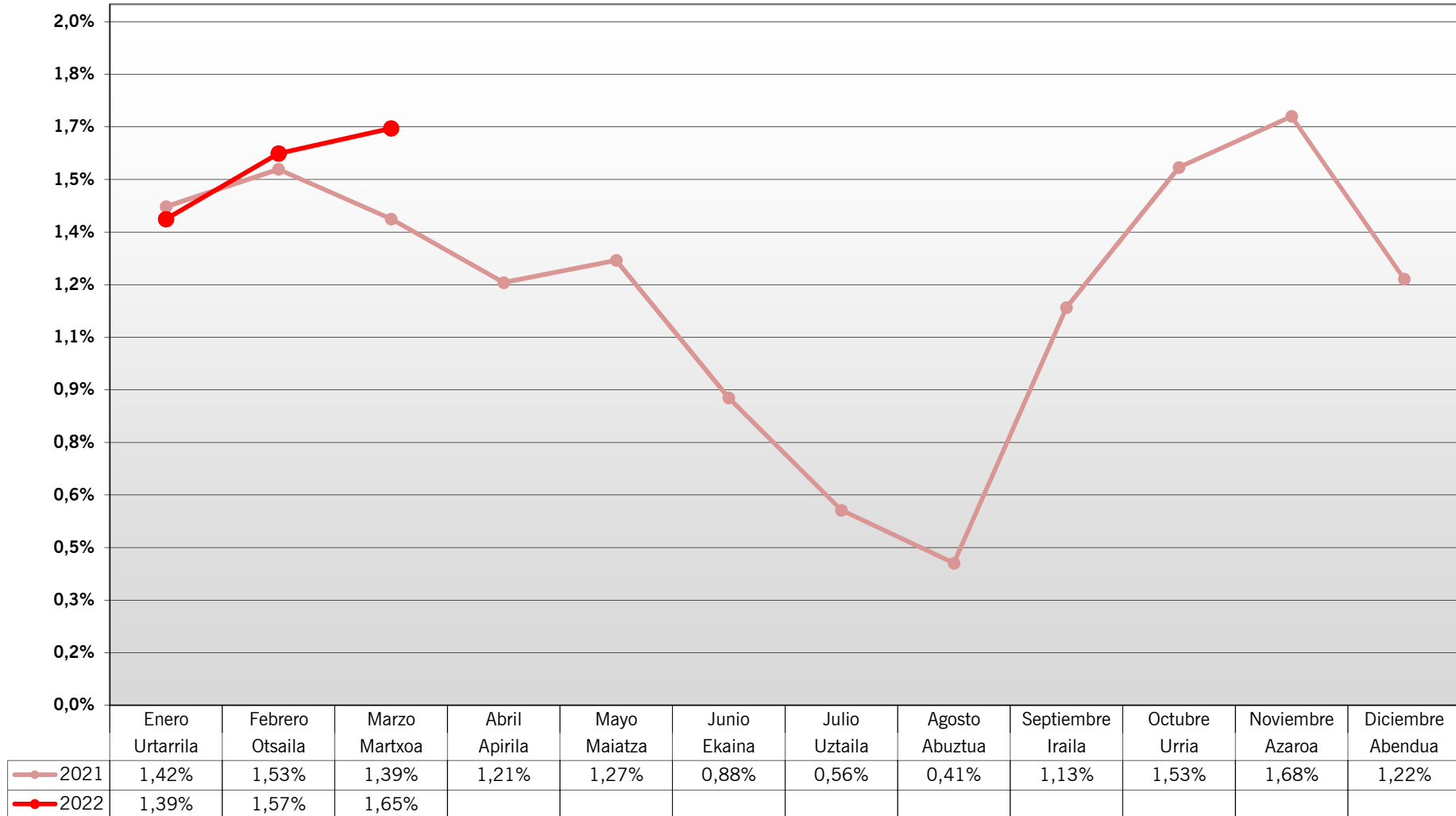
	Enero Urtarrila	Febrero Otsaila	Marzo Martxoa	Abril Apirila	Mayo Maiatza	Junio Ekaina	Julio Uztaila	Agosto Abuztua	Septiembre Iraila	Octubre Urria	Noviembre Azaroa	Diciembre Abendua
2020	32.345	34.006	18.543	1.544	2.218	5.065	5.802	4.762	13.910	27.148	26.686	19.819
2021	21.384	23.303	23.937	19.044	22.409	15.618	8.387	4.859	20.296	29.193	32.785	22.570
2022	24.177	28.383	34.217									

**ctb**bizkaiko garrio partzuergoa
consorcio de transportes de bizkaia**MENSUAL GAZTE BILBAO**

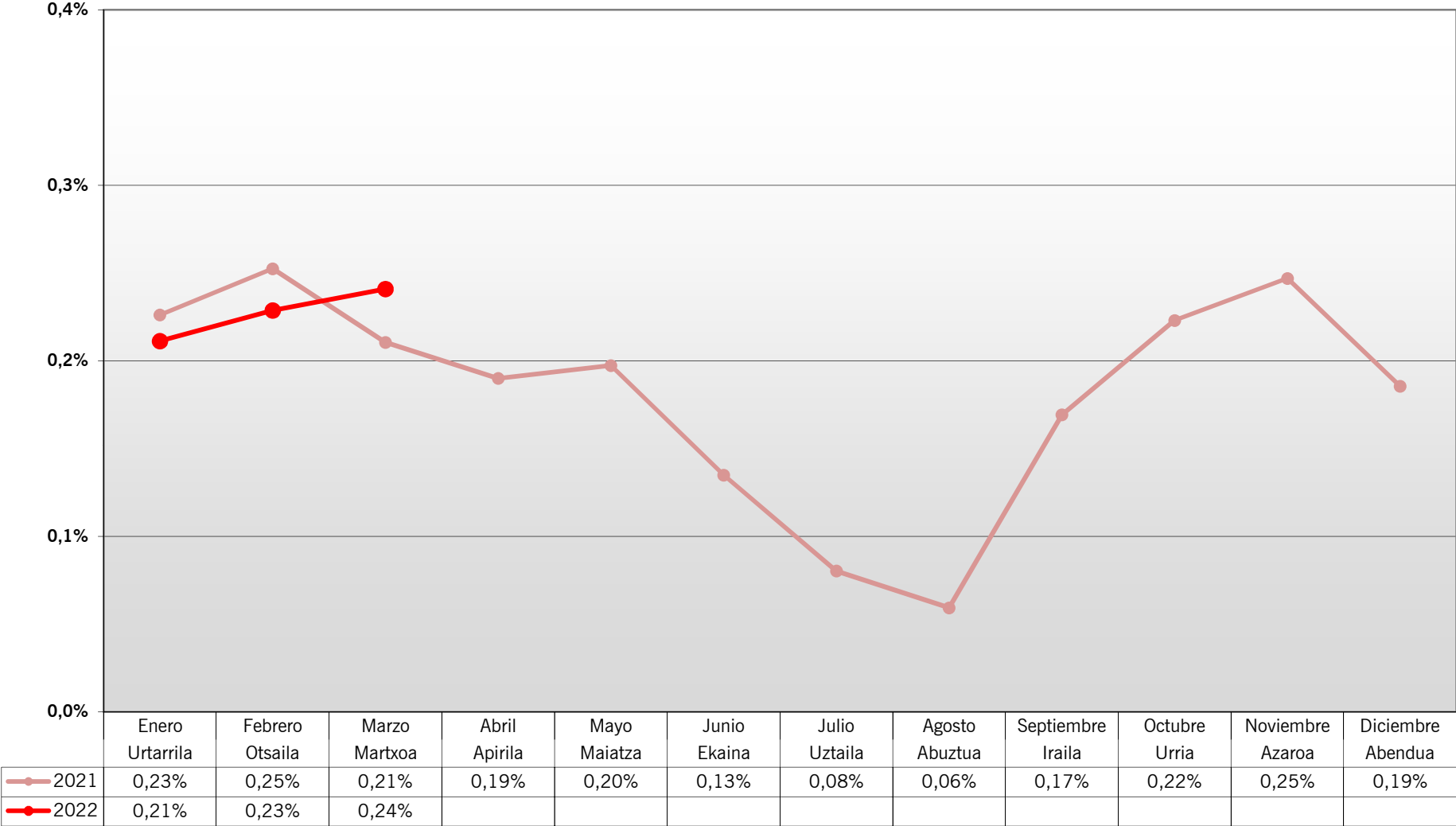
Viajes		2020	2021	2022	Variación 21/22
Urtarrila	Enero	32.345	21.384	24.177	13,06%
Otsaila	Febrero	34.006	23.303	28.383	21,80%
Martxoa	Marzo	18.543	23.937	34.217	42,95%
Apirila	Abril	1.544	19.044		
Maiatza	Mayo	2.218	22.409		
Ekaina	Junio	5.065	15.618		
Uztaila	Julio	5.802	8.387		
Abuztua	Agosto	4.762	4.859		
Iraila	Septiembre	13.910	20.296		
Urria	Octubre	27.148	29.193		
Azaroa	Noviembre	26.686	32.785		
Abendua	Diciembre	19.819	22.570		
		191.848	243.785	86.777	

Viajes Acumulados		2020	2021	2022	Variación 21/22
Urtarrila	Enero	32.345	21.384	24.177	13,06%
Otsaila	Febrero	66.351	44.687	52.560	17,62%
Martxoa	Marzo	84.894	68.624	86.777	26,45%
Apirila	Abril	86.438	87.668		
Maiatza	Mayo	88.656	110.077		
Ekaina	Junio	93.721	125.695		
Uztaila	Julio	99.523	134.082		
Abuztua	Agosto	104.285	138.941		
Iraila	Septiembre	118.195	159.237		
Urria	Octubre	145.343	188.430		
Azaroa	Noviembre	172.029	221.215		
Abendua	Diciembre	191.848	243.785		

CUOTA MENSUAL GAZTE BIO s/ VIAJES TOTALES BILBOBUS Y FUNICULAR ARTXANDA



CUOTA MENSUAL GAZTE BIO s/ VIAJES TOTALES TRANSPORTE PÚBLICO



**ctb**bizkaiko garrio partzuergoa
consorcio de transportes de bizkaia**CUOTA MENSUAL GAZTE BILBAO s/ VIAJES TOTALES EN CADA MODO.**

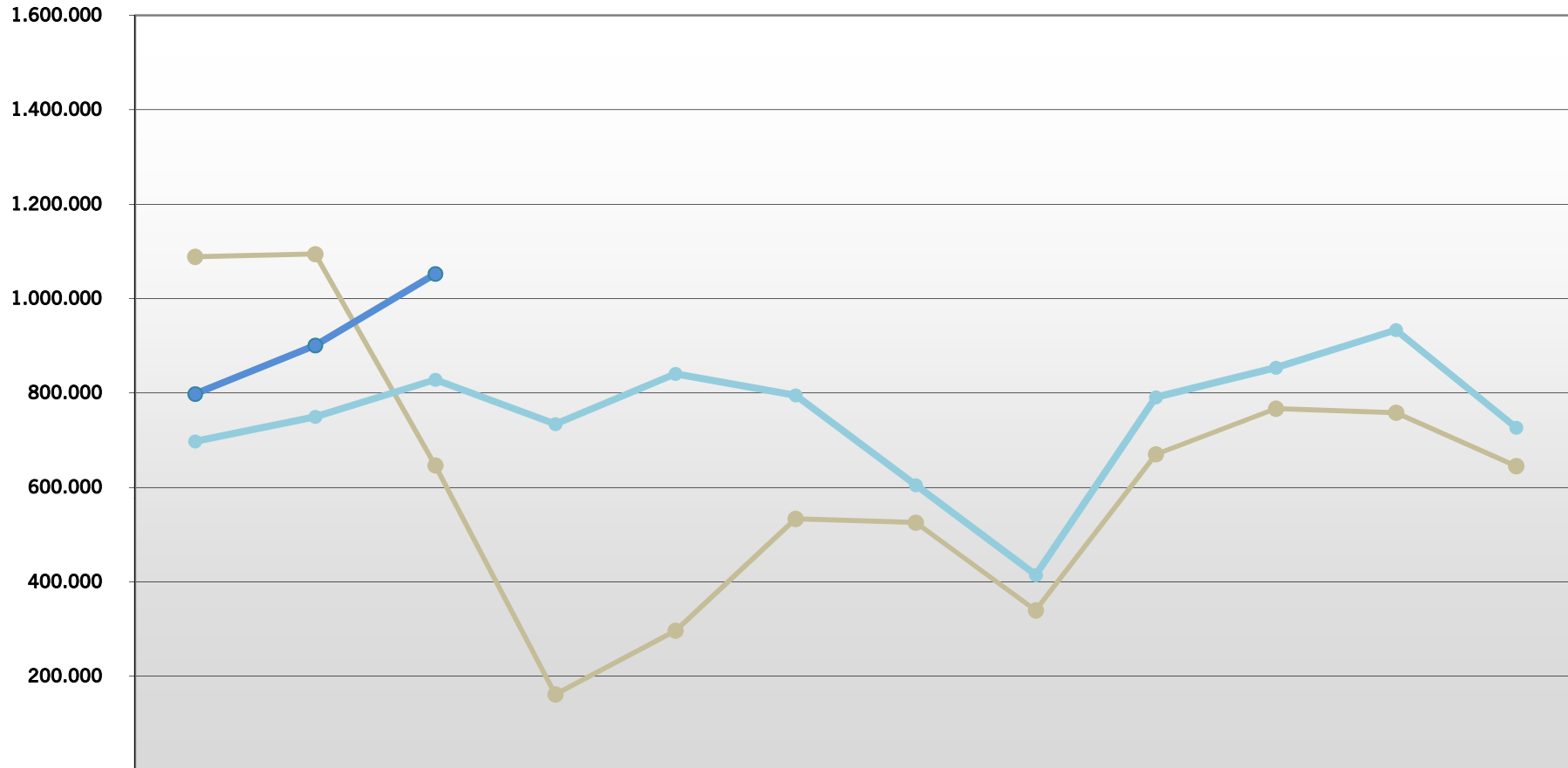
	Viajes	Bilbobus		Funicular de Artxanda		TOTAL		
		2021	2022	2021	2022	2021	2022	21/22
Urtarrila	Enero	1,4%	1,4%	0,3%	0,3%	1,42%	1,39%	-2,5%
Otsaila	Febrero	1,6%	1,6%	0,3%	0,3%	1,53%	1,57%	2,9%
Martxoa	Marzo	1,4%	1,7%	0,1%	0,3%	1,39%	1,65%	18,6%
Apirila	Abril	1,2%		0,2%		1,21%		
Maiatza	Mayo	1,3%		0,3%		1,27%		
Ekaina	Junio	0,9%		0,3%		0,88%		
Uztaila	Julio	0,6%		0,1%		0,56%		
Abuztua	Agosto	0,4%		0,03%		0,41%		
Iraila	Septiembre	1,2%		0,2%		1,13%		
Urria	Octubre	1,6%		0,3%		1,53%		
Azaroa	Noviembre	1,7%		0,4%		1,68%		
Abendua	Diciembre	1,2%		0,2%		1,22%		
		1,3%	1,6%	0,2%	0,3%	1,21%	1,54%	

s/ Transporte Público

	Viajes	Mensual Gazte Bilbao		
		2021	2022	Variación 21/22
Urtarrila	Enero	0,23%	0,21%	-6,6%
Otsaila	Febrero	0,25%	0,23%	-9,4%
Martxoa	Marzo	0,21%	0,24%	14,4%
Apirila	Abril	0,19%		
Maiatza	Mayo	0,20%		
Ekaina	Junio	0,13%		
Uztaila	Julio	0,08%		
Abuztua	Agosto	0,06%		
Iraila	Septiembre	0,17%		
Urria	Octubre	0,22%		
Azaroa	Noviembre	0,25%		
Abendua	Diciembre	0,19%		
		0,18%	0,23%	

Marzo 2022: Sin datos de títulos propios de Bizkaia Zubia

BIDAI 50 Bidaiariak - Viajeros



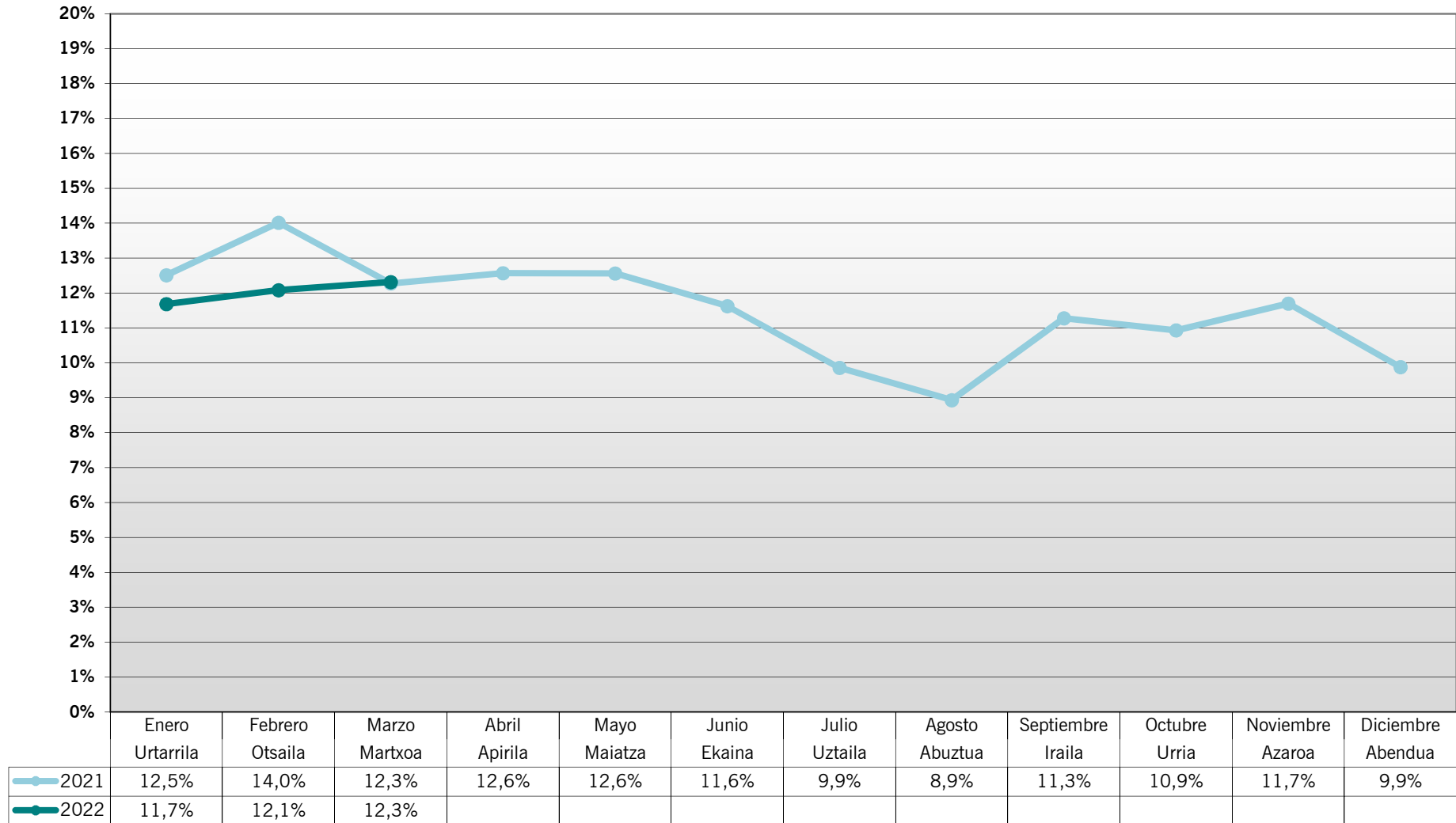
	Enero Urtarrila	Febrero Otsaila	Marzo Martxo	Abril Apirila	Mayo Maiatza	Junio Ekaina	Julio Uztaila	Agosto Abuztua	Septiembre Iraila	Octubre Urria	Noviembre Azaro	Diciembre Abendua
2020	1.088.761	1.094.462	646.682	161.609	296.617	533.510	525.622	339.664	670.379	766.959	758.419	645.351
2021	697.605	749.499	828.257	734.317	840.643	795.365	604.733	414.330	790.726	853.520	933.614	726.544
2022	797.933	900.965	1.052.548									

**ctb****bizkaiko garrio partzuergoa**
consorcio de transportes de bizkaia**VIAJES BIDAI 50**

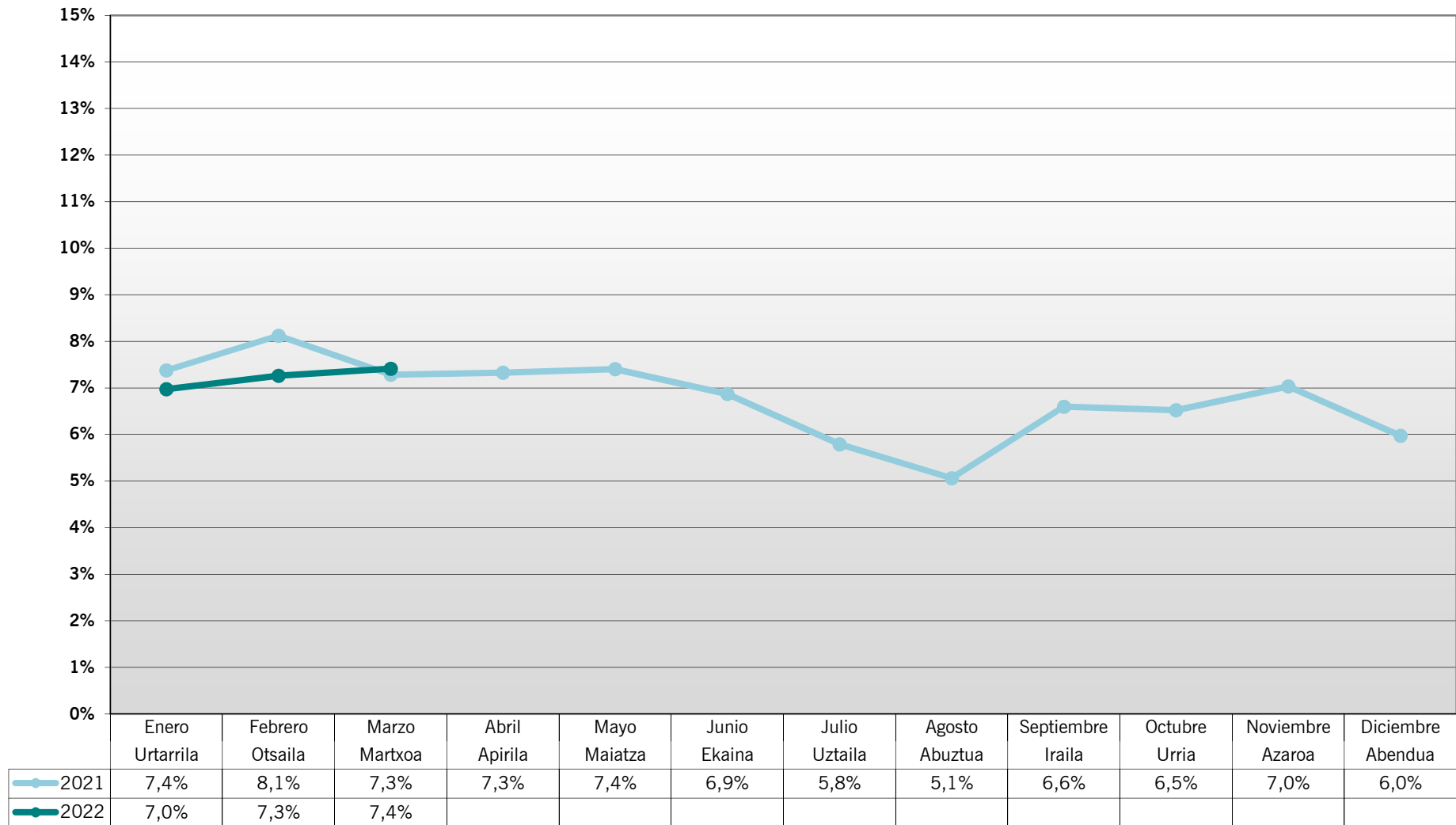
Viajes		2020	2021	2022	Variación 21/22
Urtarrila	Enero	1.088.761	697.605	797.933	14,38%
Otsaila	Febrero	1.094.462	749.499	900.965	20,21%
Martxoa	Marzo	646.682	828.257	1.052.548	27,08%
Apirila	Abril	161.609	734.317		
Maiatza	Mayo	296.617	840.643		
Ekaina	Junio	533.510	795.365		
Uztaila	Julio	525.622	604.733		
Abuztua	Agosto	339.664	414.330		
Iraila	Septiembre	670.379	790.726		
Urria	Octubre	766.959	853.520		
Azaroa	Noviembre	758.419	933.614		
Abendua	Diciembre	645.351	726.544		
		7.528.035	8.969.153	2.751.446	

Viajes Acumulados		2020	2021	2022	Variación 21/22
Urtarrila	Enero	1.088.761	697.605	797.933	14,38%
Otsaila	Febrero	2.183.223	1.447.104	1.698.898	17,40%
Martxoa	Marzo	2.829.905	2.275.361	2.751.446	20,92%
Apirila	Abril	2.991.514	3.009.678		
Maiatza	Mayo	3.288.131	3.850.321		
Ekaina	Junio	3.821.641	4.645.686		
Uztaila	Julio	4.347.263	5.250.419		
Abuztua	Agosto	4.686.927	5.664.749		
Iraila	Septiembre	5.357.306	6.455.475		
Urria	Octubre	6.124.265	7.308.995		
Azaroa	Noviembre	6.882.684	8.242.609		
Abendua	Diciembre	7.528.035	8.969.153		

CUOTA BIDAI 50 s/ VIAJES TOTALES OPERADORES INTEGRADOS



CUOTA BIDAI 50 s/ VIAJES TOTALES TRANSPORTE PÚBLICO





bizkalko garrio partzuergoa
consorcio de transportes de bizkaia

CUOTA BIDAI 50

FERROCARRIL

	Viajes	Metro Bilbao		EuskoTran		EuskoTren		CUOTA BIDAI 50 EN FERROCARRIL		
		2021	2022	2021	2022	2021	2022	2021	2022	21-22
Urtarrila	Enero	13,2%	12,3%	2,3%	2,1%	10,0%	9,1%	11,3%	10,7%	-5,5%
Otsaila	Febrero	14,8%	12,8%	2,2%	2,0%	10,9%	9,4%	12,7%	11,1%	-12,7%
Martxoa	Marzo	13,0%	13,0%	2,0%	2,1%	9,4%	9,6%	11,2%	11,3%	0,8%
Apirila	Abril	13,3%		1,9%		9,6%		11,4%		
Maiatza	Mayo	13,3%		1,9%		9,8%		11,5%		
Ekaina	Junio	12,3%		2,0%		8,8%		10,7%		
Uztaila	Julio	10,5%		1,5%		7,5%		9,1%		
Abuztua	Agosto	9,7%		1,0%		6,0%		8,2%		
Iraila	Septiembre	12,0%		1,5%		8,6%		10,3%		
Urria	Octubre	11,6%		1,8%		8,4%		10,0%		
Azaroa	Noviembre	12,3%		2,0%		9,3%		10,7%		
Abendua	Diciembre	10,4%		1,8%		7,5%		9,1%		
		12,2%	12,7%	1,8%	2,1%	8,8%	9,4%	10,5%	11,0%	

Datos de EuskoTren pendientes de confirmación

AUTOBÚS

	Viajes	Lejoan Busa		Sopelbus		CUOTA BIDAI 50 EN AUTOBÚS		
		2021	2022	2020	2021	2021	2022	21/22
Urtarrila	Enero	1,0%	1,5%			0,004%	0,007%	59,0%
Otsaila	Febrero	0,9%	1,7%			0,005%	0,007%	55,1%
Martxoa	Marzo	1,2%	1,9%			0,005%	0,008%	53,8%
Apirila	Abril	1,4%				0,006%		
Maiatza	Mayo	1,4%				0,006%		
Ekaina	Junio	1,6%				0,007%		
Uztaila	Julio	1,4%				0,006%		
Abuztua	Agosto	1,1%				0,005%		
Iraila	Septiembre	1,9%				0,009%		
Urria	Octubre	1,8%				0,008%		
Azaroa	Noviembre	2,1%				0,0086%		
Abendua	Diciembre	1,6%				0,007%		
		1,5%	1,7%			0,007%	0,007%	

09/03/2021 Se incorporó Sopelbus (Sopela) al sistema Barik

OTROS MODOS

	Viajes	Funicular de Larreineta		CUOTA BIDAI 50 EN OTROS MODOS				
		2021	2022	2021	2022	21/22		
Urtarrila	Enero	0,7%	0,8%			0,04%	0,02%	-45,8%
Otsaila	Febrero	0,6%	0,6%			0,02%	0,02%	-19,4%
Martxoa	Marzo	0,6%	0,6%			0,02%	0,02%	-9,3%
Apirila	Abril	0,5%				0,02%		
Maiatza	Mayo	0,5%				0,02%		
Ekaina	Junio	0,7%				0,02%		
Uztaila	Julio	0,6%				0,015%		
Abuztua	Agosto	0,3%				0,01%		
Iraila	Septiembre	0,3%				0,01%		
Urria	Octubre	0,6%				0,02%		
Azaroa	Noviembre	0,8%				0,02%		
Abendua	Diciembre	0,4%				0,01%		
		0,6%	0,7%			0,02%	0,02%	

**ctb**bizkaiko garri partzuergoa
consorcio de transportes de bizkaia**CUOTA BIDAI 50****s/ Transporte Público**

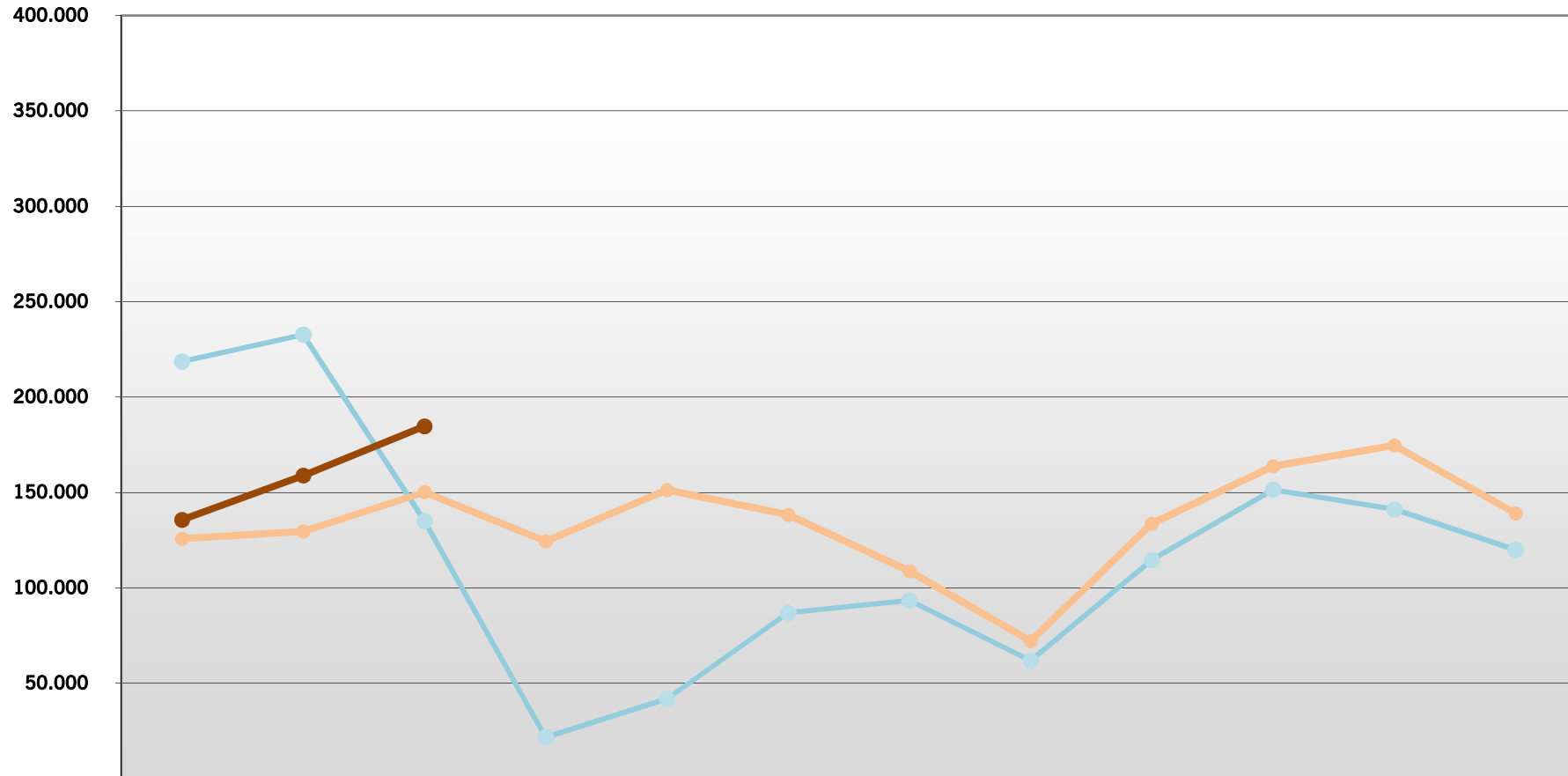
	Viajes	Mensual			Acumulado		
		2021	2022	Variación 21/22	2021	2022	Variación 21/22
Urtarrila	Enero	7,4%	7,0%	-5,5%	7,4%	7,0%	-5,5%
Otsaila	Febrero	8,1%	7,3%	-10,6%	7,7%	7,1%	-8,0%
Martxoa	Marzo	7,3%	7,4%	1,7%	7,6%	7,2%	-4,5%
Apirila	Abril	7,3%			7,5%		
Maiatza	Mayo	7,4%			7,5%		
Ekaina	Junio	6,9%			7,4%		
Uztaila	Julio	5,8%			7,1%		
Abuztua	Agosto	5,1%			6,9%		
Iraila	Septiembre	6,6%			6,9%		
Urria	Octubre	6,5%			6,8%		
Azaroa	Noviembre	7,0%			6,9%		
Abendua	Diciembre	6,0%			6,8%		
		6,8%	7,2%				

Marzo 2022: Sin datos de títulos propios de Bizkaia Zubia

s/ Operadores integrados Red Bidai 50

	Viajes	Mensual		
		2021	2022	Variación 21/22
Urtarrila	Enero	12,5%	11,7%	-6,6%
Otsaila	Febrero	14,0%	12,1%	-13,8%
Martxoa	Marzo	12,3%	12,3%	0,3%
Apirila	Abril	12,6%		
Maiatza	Mayo	12,6%		
Ekaina	Junio	11,6%		
Uztaila	Julio	9,9%		
Abuztua	Agosto	8,9%		
Iraila	Septiembre	11,3%		
Urria	Octubre	10,9%		
Azaroa	Noviembre	11,7%		
Abendua	Diciembre	9,9%		
		11,5%	12,0%	

BIDAI 70 Bidaiariak - Viajeros



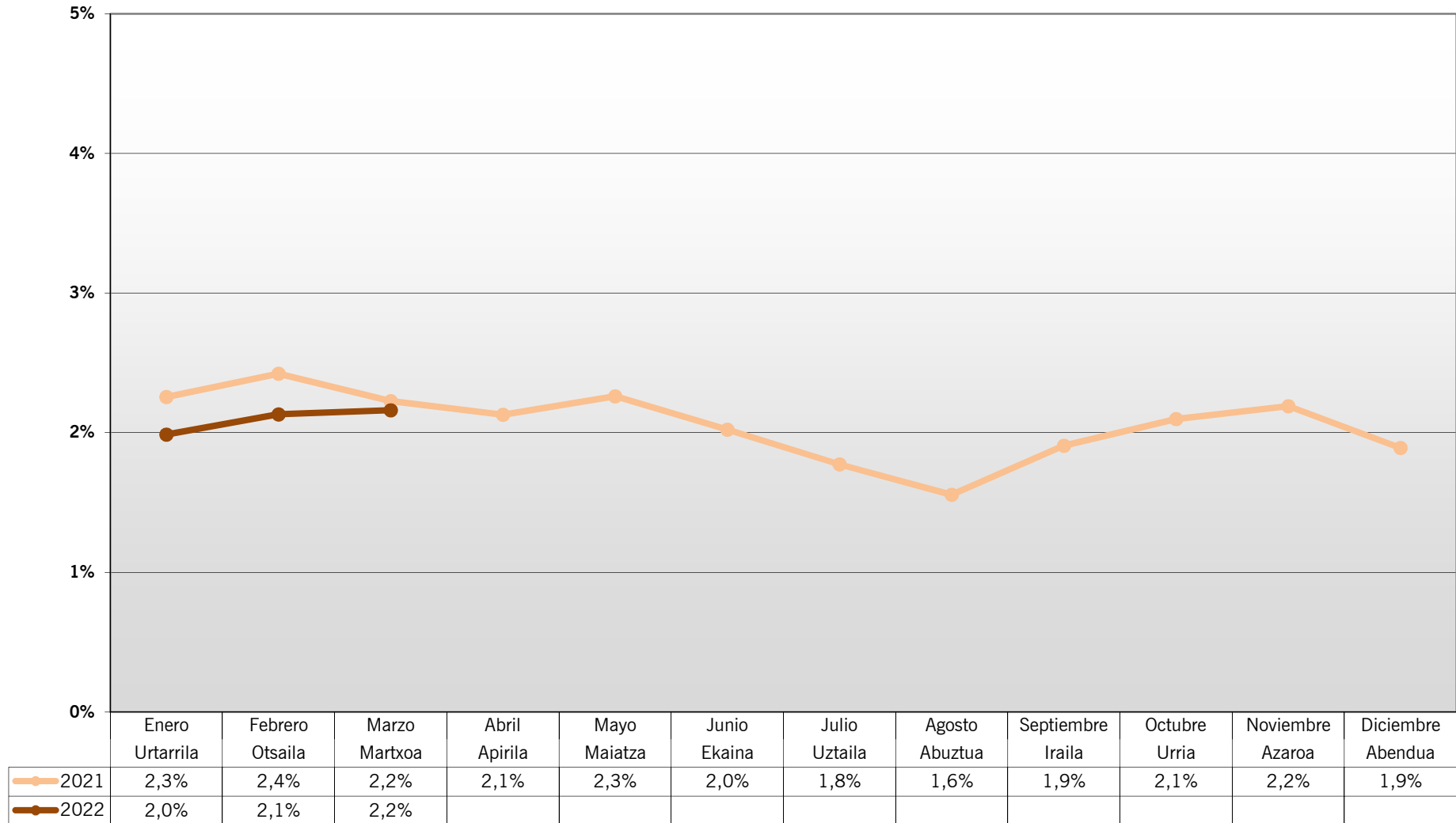
	Enero Urtarrila	Febrero Otsaila	Marzo Martxo	Abril Apirila	Mayo Maiatza	Junio Ekaina	Julio Uztaila	Agosto Abuztua	Septiembre Iraila	Octubre Urria	Noviembre Azaroa	Diciembre Abendua
2020	218.648	232.760	135.125	21.709	41.926	86.912	93.422	61.800	114.708	151.463	141.151	119.927
2021	125.822	129.566	150.230	124.370	151.282	138.357	108.791	72.177	133.694	163.811	174.759	139.101
2022	135.687	158.930	184.722									

**ctb**bizkaiko garrio partzuergoa
consorcio de transportes de bizkaia**VIAJES BIDAI 70**

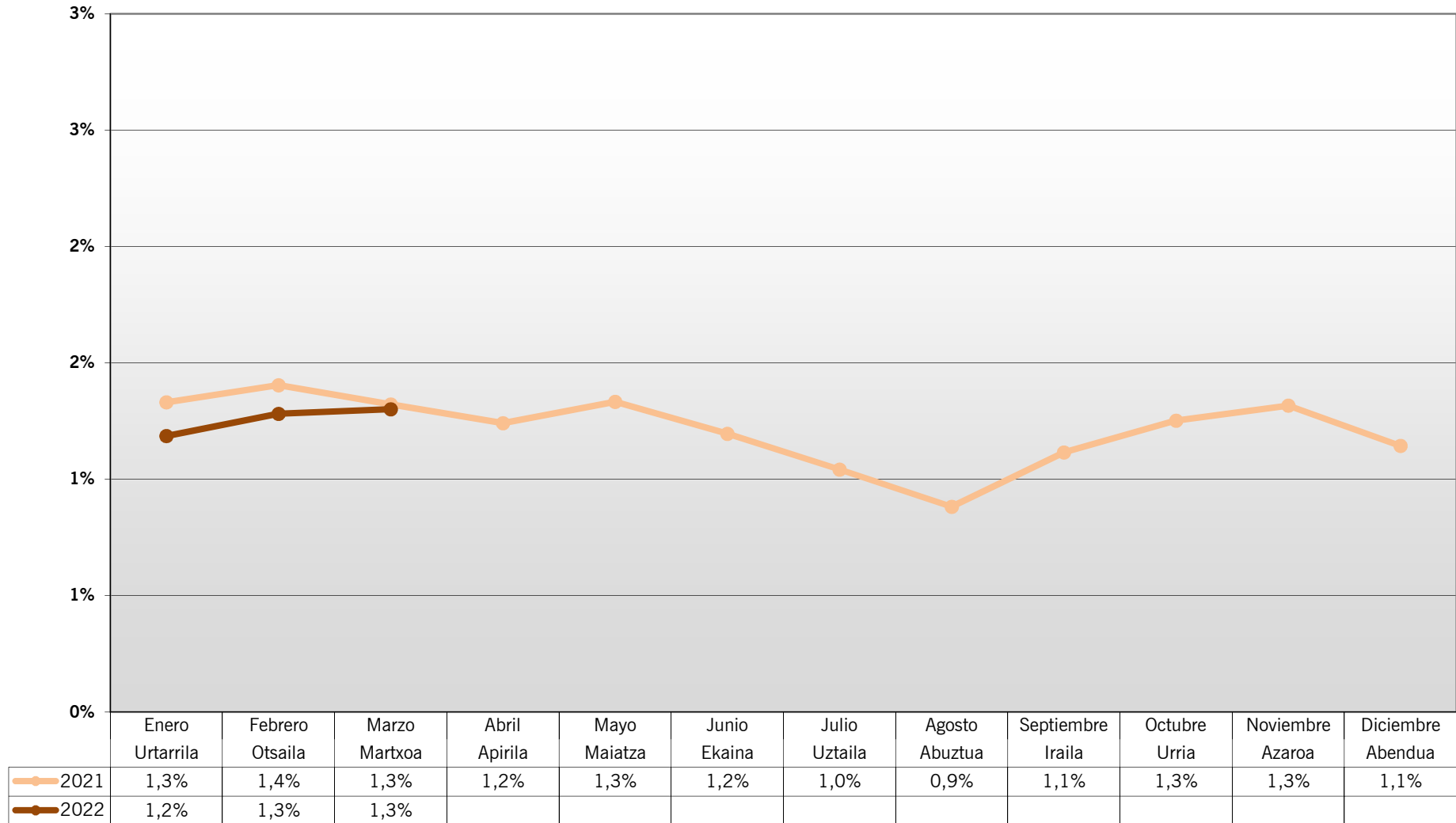
Viajes		2020	2021	2022	Variación 21/22
Urtarrila	Enero	218.648	125.822	135.687	7,84%
Otsaila	Febrero	232.760	129.566	158.930	22,66%
Martxoa	Marzo	135.125	150.230	184.722	22,96%
Apirila	Abril	21.709	124.370		
Maiatza	Mayo	41.926	151.282		
Ekaina	Junio	86.912	138.357		
Uztaila	Julio	93.422	108.791		
Abuztua	Agosto	61.800	72.177		
Iraila	Septiembre	114.708	133.694		
Urria	Octubre	151.463	163.811		
Azaroa	Noviembre	141.151	174.759		
Abendua	Diciembre	119.927	139.101		
		1.419.551	1.611.960	479.339	

Viajes Acumulados		2020	2021	2022	Variación 21/22
Urtarrila	Enero	218.648	125.822	135.687	7,84%
Otsaila	Febrero	451.408	255.388	294.617	15,36%
Martxoa	Marzo	586.533	405.618	479.339	18,17%
Apirila	Abril	608.242	529.988		
Maiatza	Mayo	650.168	681.270		
Ekaina	Junio	737.080	819.627		
Uztaila	Julio	830.502	928.418		
Abuztua	Agosto	892.302	1.000.595		
Iraila	Septiembre	1.007.010	1.134.289		
Urria	Octubre	1.158.473	1.298.100		
Azaroa	Noviembre	1.299.624	1.472.859		
Abendua	Diciembre	1.419.551	1.611.960		

CUOTA BIDAI 70 s/ VIAJES TOTALES OPERADORES INTEGRADOS



CUOTA BIDAI 70 s/ VIAJES TOTALES TRANSPORTE PÚBLICO



CUOTA BIDAI 70

FERROCARRIL

	Viajes	Metro Bilbao		EuskoTran		EuskoTren		CUOTA BIDAI 70 EN FERROCARRIL		
		2021	2022	2021	2022	2021	2022	2021	2022	21/22
Urtarrila	Enero	2,3%	2,0%	0,4%	0,3%	2,1%	2,0%	2,0%	1,8%	-10,9%
Otsaila	Febrero	2,5%	2,2%	0,5%	0,4%	2,1%	2,1%	2,2%	1,9%	-10,9%
Martxoa	Marzo	2,3%	2,2%	0,5%	0,3%	1,9%	2,1%	2,0%	2,0%	-2,5%
Apirila	Abril	2,2%		0,4%		1,9%		1,9%		
Maiatza	Mayo	2,3%		0,4%		2,0%		2,1%		
Ekaina	Junio	2,1%		0,3%		1,8%		1,9%		
Uztaila	Julio	1,8%		0,3%		1,6%		1,6%		
Abuztua	Agosto	1,7%		0,1%		1,2%		1,4%		
Iraila	Septiembre	2,0%		0,3%		1,8%		1,7%		
Urria	Octubre	2,2%		0,4%		2,0%		1,9%		
Azaroa	Noviembre	2,3%		0,4%		2,0%		2,0%		
Abendua	Diciembre	2,0%		0,4%		1,8%		1,7%		
		2,1%	2,2%	0,4%	0,3%	1,9%	2,1%	1,9%	1,9%	

Datos de Euskotren pendientes de confirmación

AUTOBÚS

	Viajes	Lejoan Busa		Sopelbus		CUOTA BIDAI 70 EN AUTOBÚS		
		2021	2022	2021	2022	2021	2022	21/22
Urtarrila	Enero	0,5%	0,7%			0,002%	0,003%	35,9%
Otsaila	Febrero	0,6%	0,8%			0,003%	0,003%	17,2%
Martxoa	Marzo	0,4%	0,8%			0,002%	0,003%	83,1%
Apirila	Abril	0,3%				0,001%		
Maiatza	Mayo	0,4%				0,002%		
Ekaina	Junio	0,9%				0,004%		
Uztaila	Julio	0,9%				0,004%		
Abuztua	Agosto	0,4%				0,002%		
Iraila	Septiembre	0,7%				0,003%		
Urria	Octubre	1,1%				0,004%		
Azaroa	Noviembre	0,9%				0,004%		
Abendua	Diciembre	1,0%				0,004%		
		0,7%	0,7%			0,003%	0,003%	

09/03/2021 Se incorporó Sopelbus (Sopela) al sistema Barik

OTROS MODOS

	Viajes	Funicular de Larreineta		CUOTA BIDAI 70 EN OTROS MODOS				
		2021	2022	2021	2022	21/22		
Urtarrila	Enero	0,1%	0,2%			0,008%	0,008%	-0,5%
Otsaila	Febrero	0,0%	0,08%			0,001%	0,002%	156,4%
Martxoa	Marzo	0,0%	0,01%			0,001%	0,000%	-70,1%
Apirila	Abril	0,0%				0,001%		
Maiatza	Mayo	0,0%				0,001%		
Ekaina	Junio	0,0%				0,001%		
Uztaila	Julio	0,1%				0,002%		
Abuztua	Agosto	0,0%				0,001%		
Iraila	Septiembre	0,0%				0,000%		
Urria	Octubre	0,06%				0,002%		
Azaroa	Noviembre	0,32%				0,010%		
Abendua	Diciembre	0,04%				0,001%		
		0,07%	0,11%			0,002%	0,004%	

**ctb**bizkaiko garri partzuergoa
consorcio de transportes de bizkaia**CUOTA BIDAI 70****s/ Transporte Público**

	Viajes	Mensual			Acumulado		
		2021	2022	Variación 21/22	2021	2022	Variación 21/22
Urtarrila	Enero	1,3%	1,2%	-10,9%	1,3%	1,2%	-10,9%
Otsaila	Febrero	1,4%	1,3%	-8,8%	1,4%	1,2%	-9,6%
Martxoa	Marzo	1,3%	1,3%	-1,57%	1,3%	1,3%	-6,7%
Apirila	Abril	1,2%			1,3%		
Maiatza	Mayo	1,3%			1,3%		
Ekaina	Junio	1,2%			1,3%		
Uztaila	Julio	1,0%			1,3%		
Abuztua	Agosto	0,9%			1,2%		
Iraila	Septiembre	1,1%			1,2%		
Urria	Octubre	1,3%			1,2%		
Azaroa	Noviembre	1,3%			1,2%		
Abendua	Diciembre	1,1%			1,2%		
		1,2%	1,3%				

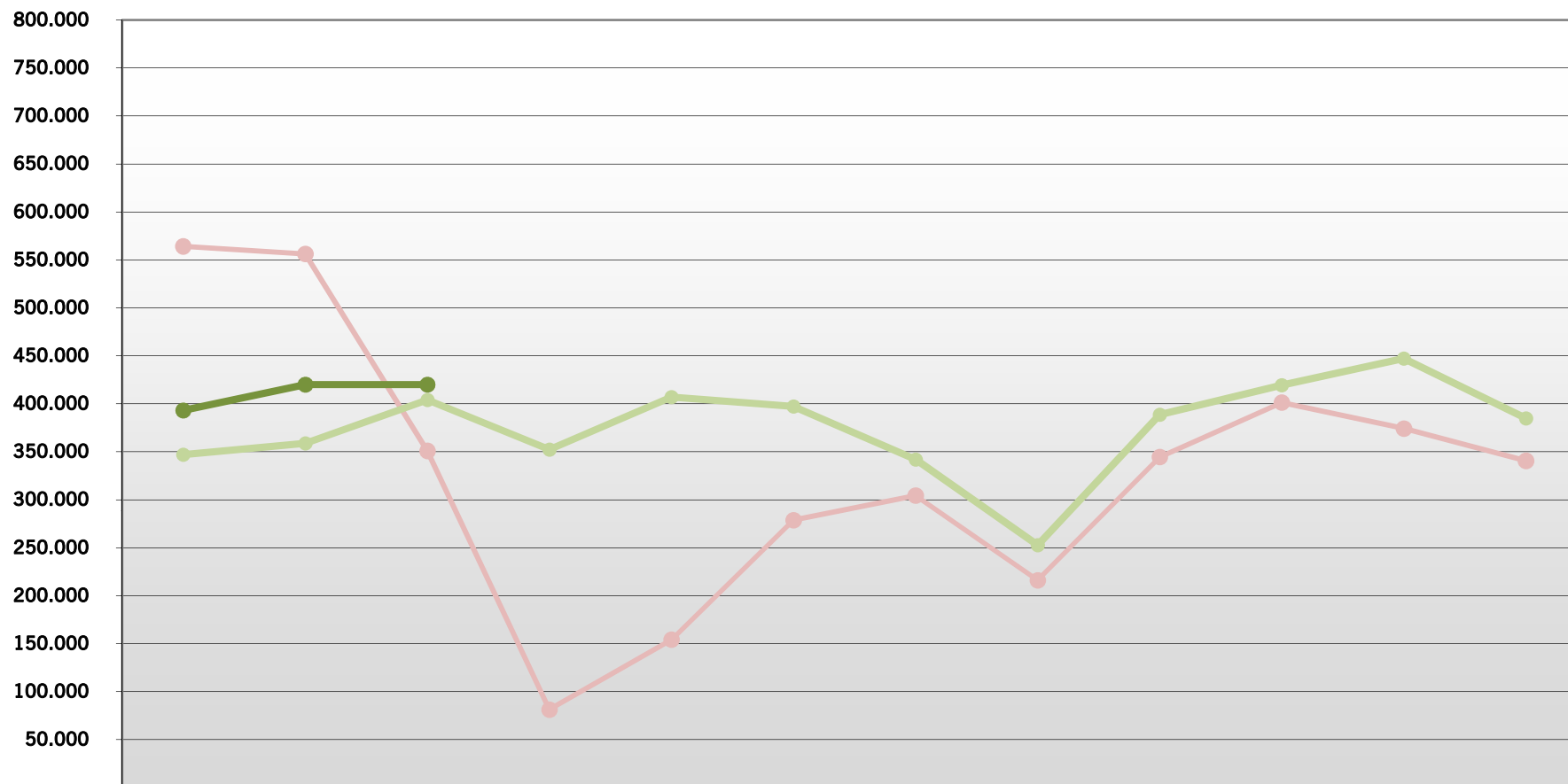
Marzo 2022: Sin datos de títulos propios de Bizkaia Zubia

s/ Operadores integrados Red Bidai 70

	Viajes	Mensual		
		2021	2022	Variación 21/22
Urtarrila	Enero	2,3%	2,0%	-11,9%
Otsaila	Febrero	2,4%	2,1%	-12,0%
Martxoa	Marzo	2,2%	2,2%	-2,9%
Apirila	Abril	2,1%		
Maiatza	Mayo	2,3%		
Ekaina	Junio	2,0%		
Uztaila	Julio	1,8%		
Abuztua	Agosto	1,6%		
Iraila	Septiembre	1,9%		
Urria	Octubre	2,1%		
Azaroa	Noviembre	2,2%		
Abendua	Diciembre	1,9%		
		2,1%	2,1%	

BIDAI ORO

Bidaiariak - Viajeros



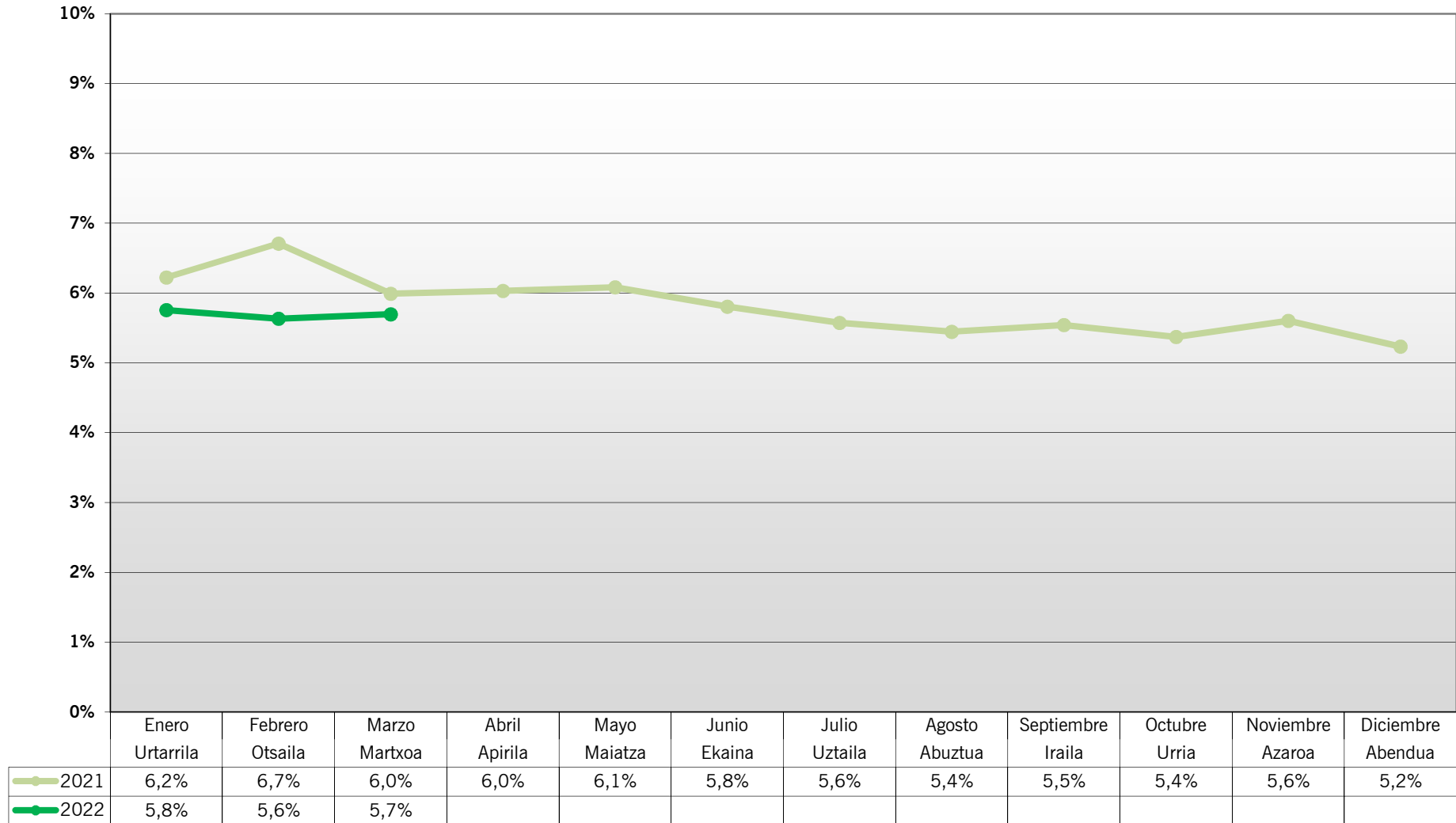
	Enero Urtarrila	Febrero Otsaila	Marzo Martxoa	Abril Apirila	Mayo Maiatza	Junio Ekaina	Julio Uztaila	Agosto Abuztua	Septiembre Iraila	Octubre Urria	Noviembre Azaroa	Diciembre Abendua
2020	564.181	556.257	350.960	81.325	154.250	278.753	304.425	216.151	344.595	401.403	374.300	340.636
2021	347.042	358.766	404.200	352.369	407.126	397.195	341.858	252.617	388.579	419.427	447.170	384.880
2022	393.148	420.048	420.049									

**ctb****bizkaiko garrio partzuergoa**
consorcio de transportes de bizkaia**VIAJES BIDAI ORO**

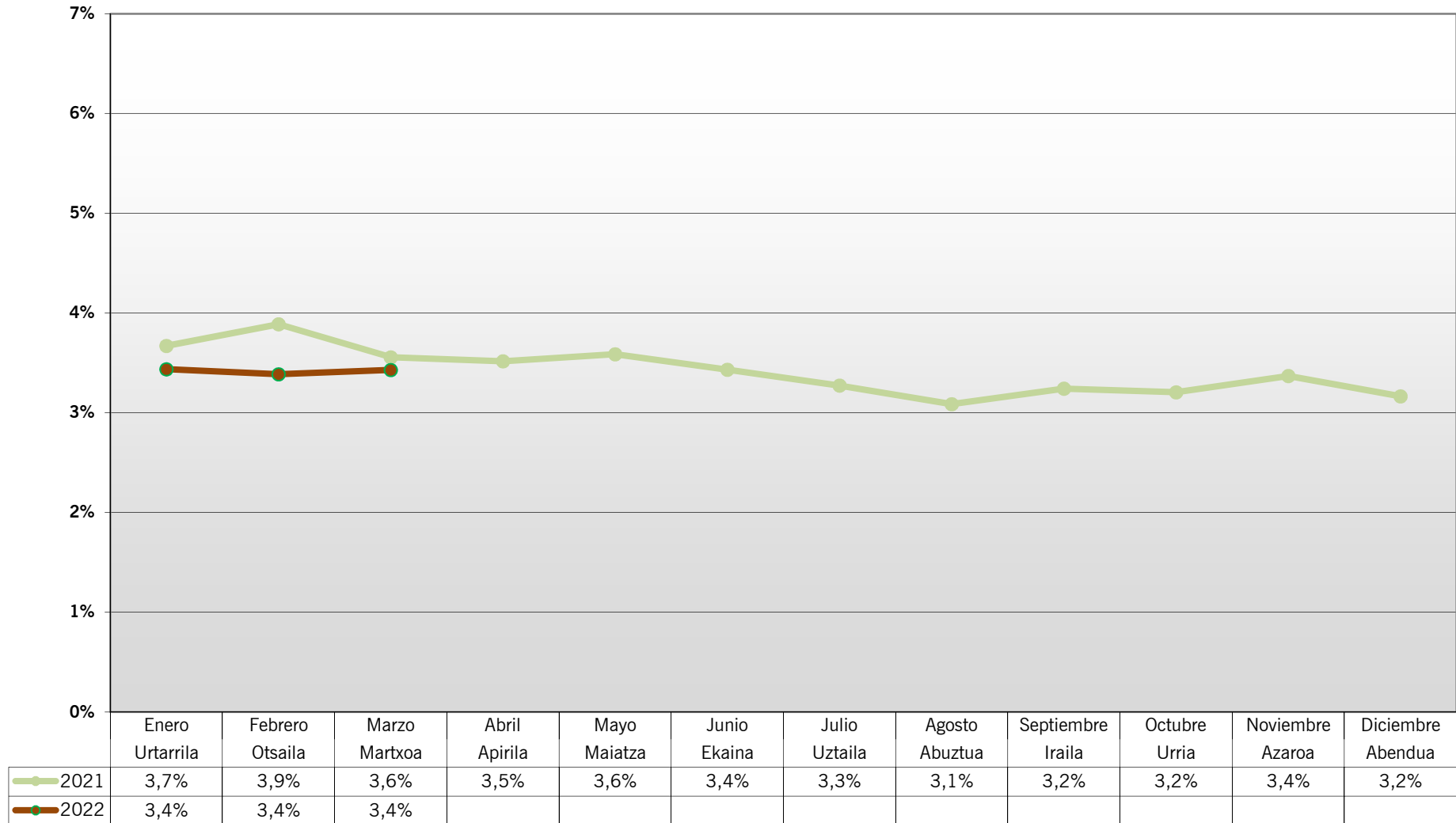
Viajes		2020	2021	2022	Variación 21/22
Urtarrila	Enero	564.181	347.042	393.148	13,29%
Otsaila	Febrero	556.257	358.766	420.048	17,08%
Martxoa	Marzo	350.960	404.200	420.049	3,92%
Apirila	Abril	81.325	352.369		
Maiatza	Mayo	154.250	407.126		
Ekaina	Junio	278.753	397.195		
Uztaila	Julio	304.425	341.858		
Abuztua	Agosto	216.151	252.617		
Iraila	Septiembre	344.595	388.579		
Urria	Octubre	401.403	419.427		
Azaroa	Noviembre	374.300	447.170		
Abendua	Diciembre	340.636	384.880		
		3.967.236	4.501.229	1.233.245	

Viajes Acumulados		2020	2021	2022	Variación 21/22
Urtarrila	Enero	564.181	347.042	393.148	13,29%
Otsaila	Febrero	1.120.438	705.808	813.196	15,21%
Martxoa	Marzo	1.471.398	1.110.008	1.233.245	11,10%
Apirila	Abril	1.552.723	1.462.377		
Maiatza	Mayo	1.706.973	1.869.503		
Ekaina	Junio	1.985.726	2.266.698		
Uztaila	Julio	2.290.151	2.608.556		
Abuztua	Agosto	2.506.302	2.861.173		
Iraila	Septiembre	2.850.897	3.249.752		
Urria	Octubre	3.252.300	3.669.179		
Azaroa	Noviembre	3.626.600	4.116.349		
Abendua	Diciembre	3.967.236	4.501.229		

CUOTA BIDAI ORO s/ VIAJES TOTALES OPERADORES INTEGRADOS



CUOTA BIDAI ORO s/ VIAJES TOTALES TRANSPORTE PÚBLICO





CUOTA BIDAI ORO

FERROCARRIL

	Viajes	Metro Bilbao		EuskoTran		EuskoTren		CUOTA BIDAI ORO EN FERROCARRIL		
		2021	2022	2021	2022	2021	2022	2021	2022	21-22
Urtarrila	Enero	6,4%	5,9%	1,9%	1,4%	6,2%	5,9%	5,6%	5,2%	-6,38%
Otsaila	Febrero	6,8%	5,7%	1,9%	1,4%	6,8%	5,9%	6,1%	5,2%	-15,01%
Martxoa	Marzo	6,1%	5,8%	1,6%	1,6%	6,1%	6,0%	5,5%	5,2%	-4,50%
Apirila	Abril	6,2%		1,5%		6,1%		5,5%		
Maiatza	Mayo	6,2%		1,6%		6,1%		5,5%		
Ekaina	Junio	5,9%		1,5%		5,9%		5,3%		
Uztaila	Julio	5,7%		1,3%		5,7%		5,1%		
Abuztua	Agosto	5,7%		1,2%		5,1%		5,0%		
Iraila	Septiembre	5,7%		1,2%		5,7%		5,0%		
Urria	Octubre	5,5%		1,2%		5,6%		4,9%		
Azaroa	Noviembre	5,7%		1,4%		5,9%		5,1%		
Abendua	Diciembre	5,4%		1,3%		5,3%		4,8%		
		5,9%	5,8%	1,4%	1,5%	5,9%	6,0%	5,3%	5,2%	

Datos de Euskotren pendientes de confirmación

AUTOBÚS

	Viajes	Lejoan Busa		Sopelbus		CUOTA BIDAI ORO EN AUTOBÚS		
		2021	2022	2021	2022	2021	2022	21/22
Urtarrila	Enero	1,9%	2,1%			0,009%	0,010%	11,0%
Otsaila	Febrero	1,8%	3,4%			0,009%	0,014%	56,8%
Martxoa	Marzo	2,2%	2,9%			0,010%	0,013%	32,0%
Apirila	Abril	2,3%				0,011%		
Maiatza	Mayo	2,6%				0,012%		
Ekaina	Junio	2,2%				0,010%		
Uztaila	Julio	1,7%				0,008%		
Abuztua	Agosto	1,1%				0,005%		
Iraila	Septiembre	2,8%				0,013%		
Urria	Octubre	2,2%				0,010%		
Azaroa	Noviembre	2,2%				0,009%		
Abendua	Diciembre	1,9%				0,008%		
		2,1%	2,8%			0,009%	0,012%	

09/03/2021 Se incorpora Sopelbus (Sopela) al sistema Barik

OTROS MODOS

	Viajes	Funicular de Larreineta		CUOTA BIDAI ORO EN OTROS MODOS				
		2021	2022	2021	2022	21/22		
Urtarrila	Enero	0,3%	0,4%			0,021%	0,01%	-47,5%
Otsaila	Febrero	0,6%	0,3%			0,022%	0,01%	-64,8%
Martxoa	Marzo	0,2%	0,6%			0,008%	0,02%	143,4%
Apirila	Abril	0,3%				0,01%		
Maiatza	Mayo	0,4%				0,01%		
Ekaina	Junio	0,4%				0,01%		
Uztaila	Julio	0,5%				0,01%		
Abuztua	Agosto	0,5%				0,01%		
Iraila	Septiembre	0,6%				0,02%		
Urria	Octubre	0,6%				0,02%		
Azaroa	Noviembre	0,4%				0,01%		
Abendua	Diciembre	0,7%				0,02%		
		0,5%	0,4%			0,01%	0,01%	

**ctb**bizkaiko garri partzuergoa
consorcio de transportes de bizkaia**CUOTA BIDAI ORO****s/ Transporte Público**

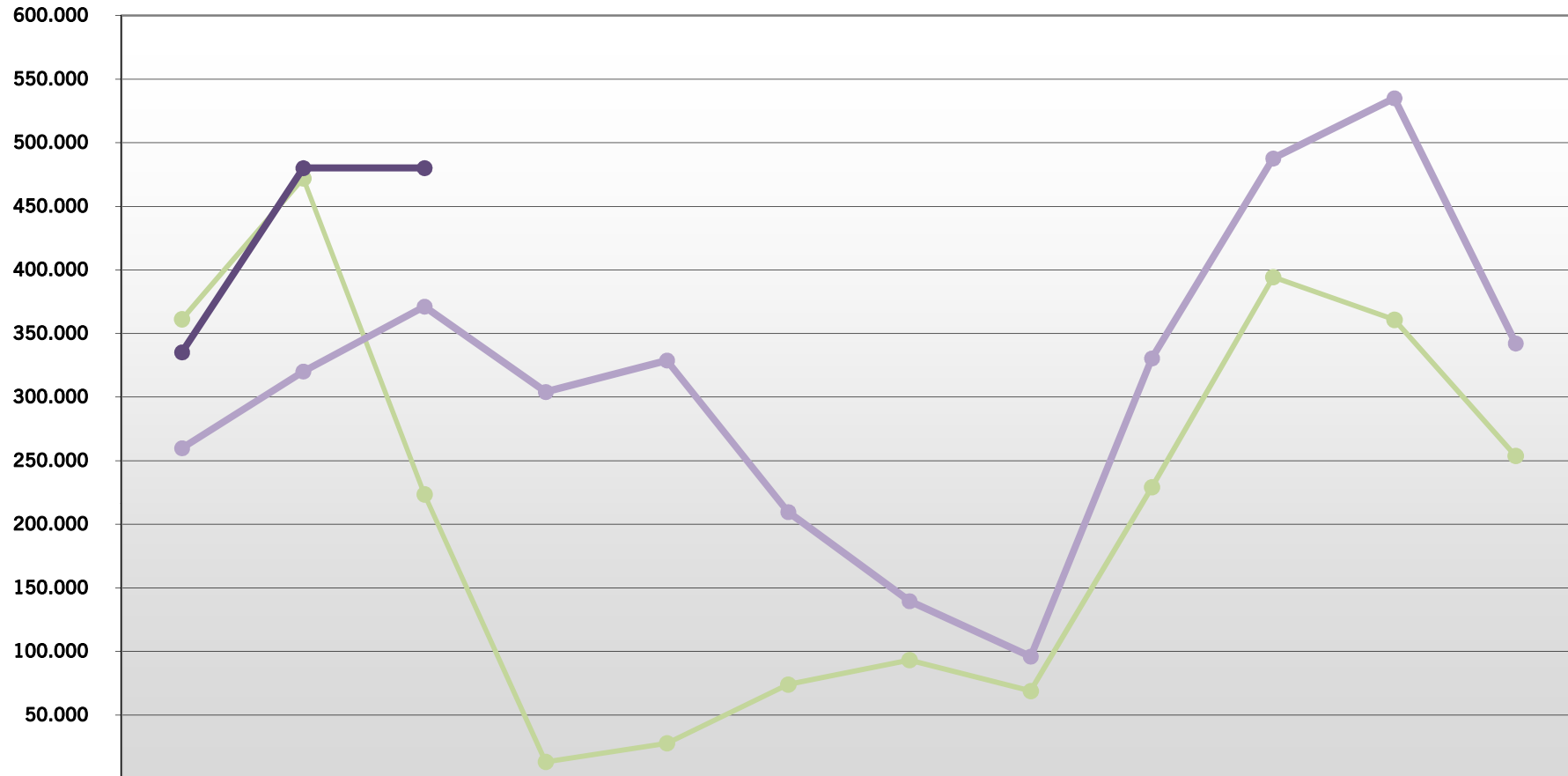
	Viajes	Mensual			Acumulado		
		2021	2022	Variación 21/22	2021	2022	Variación 21/22
Urtarrila	Enero	3,7%	3,4%	-6,39%	3,7%	3,4%	-6,39%
Otsaila	Febrero	3,9%	3,4%	-12,9%	3,8%	3,4%	-9,7%
Martxoa	Marzo	3,6%	3,4%	-3,6%	3,7%	3,4%	-7,5%
Apirila	Abril	3,5%			3,6%		
Maiatza	Mayo	3,6%			3,6%		
Ekaina	Junio	3,4%			3,6%		
Uztaila	Julio	3,3%			3,6%		
Abuztua	Agosto	3,1%			3,5%		
Iraila	Septiembre	3,2%			3,5%		
Urria	Octubre	3,2%			3,4%		
Azaroa	Noviembre	3,4%			3,4%		
Abendua	Diciembre	3,2%			3,4%		
		3,4%	3,4%				

Marzo 2022: Sin datos de títulos propios de Bizkaiaiko Zubia

s/ Operadores integrados Red Bidai ORO

	Viajes	Mensual		
		2021	2022	Variación 21/22
Urtarrila	Enero	6,2%	5,8%	-7,5%
Otsaila	Febrero	6,7%	5,6%	-16,0%
Martxoa	Marzo	6,0%	5,7%	-4,9%
Apirila	Abril	6,0%		
Maiatza	Mayo	6,1%		
Ekaina	Junio	5,8%		
Uztaila	Julio	5,6%		
Abuztua	Agosto	5,4%		
Iraila	Septiembre	5,5%		
Urria	Octubre	5,4%		
Azaroa	Noviembre	5,6%		
Abendua	Diciembre	5,2%		
		5,8%	5,7%	

GAZTE 70 Bidaiariak - Viajeros



	Enero Urtarrila	Febrero Otsaila	Marzo Martxo	Abril Apirila	Mayo Maiatza	Junio Ekaina	Julio Uztaila	Agosto Abuztua	Septiembre Iraila	Octubre Urria	Noviembre Azaroa	Diciembre Abendua
2020	361.286	472.055	223.564	13.233	27.904	74.059	93.259	68.936	229.271	394.378	360.824	253.822
2021	259.860	320.202	371.201	304.064	328.871	209.693	139.607	96.033	330.478	487.651	535.008	342.209
2022	335.242	480.093	480.094									

**ctb****bizkaiko garrio partzuergoa**
consorcio de transportes de bizkaia**VIAJES GAZTE 70**

Viajes		2020	2021	2022	Variación 21/22
Urtarrila	Enero	361.286	259.860	335.242	29,01%
Otsaila	Febrero	472.055	320.202	480.093	49,93%
Martxoa	Marzo	223.564	371.201	480.094	29,34%
Apirila	Abril	13.233	304.064		
Maiatza	Mayo	27.904	328.871		
Ekaina	Junio	74.059	209.693		
Uztaila	Julio	93.259	139.607		
Abuztua	Agosto	68.936	96.033		
Iraila	Septiembre	229.271	330.478		
Urria	Octubre	394.378	487.651		
Azaroa	Noviembre	360.824	535.008		
Abendua	Diciembre	253.822	342.209		
		2.572.591	3.724.877	1.295.429	

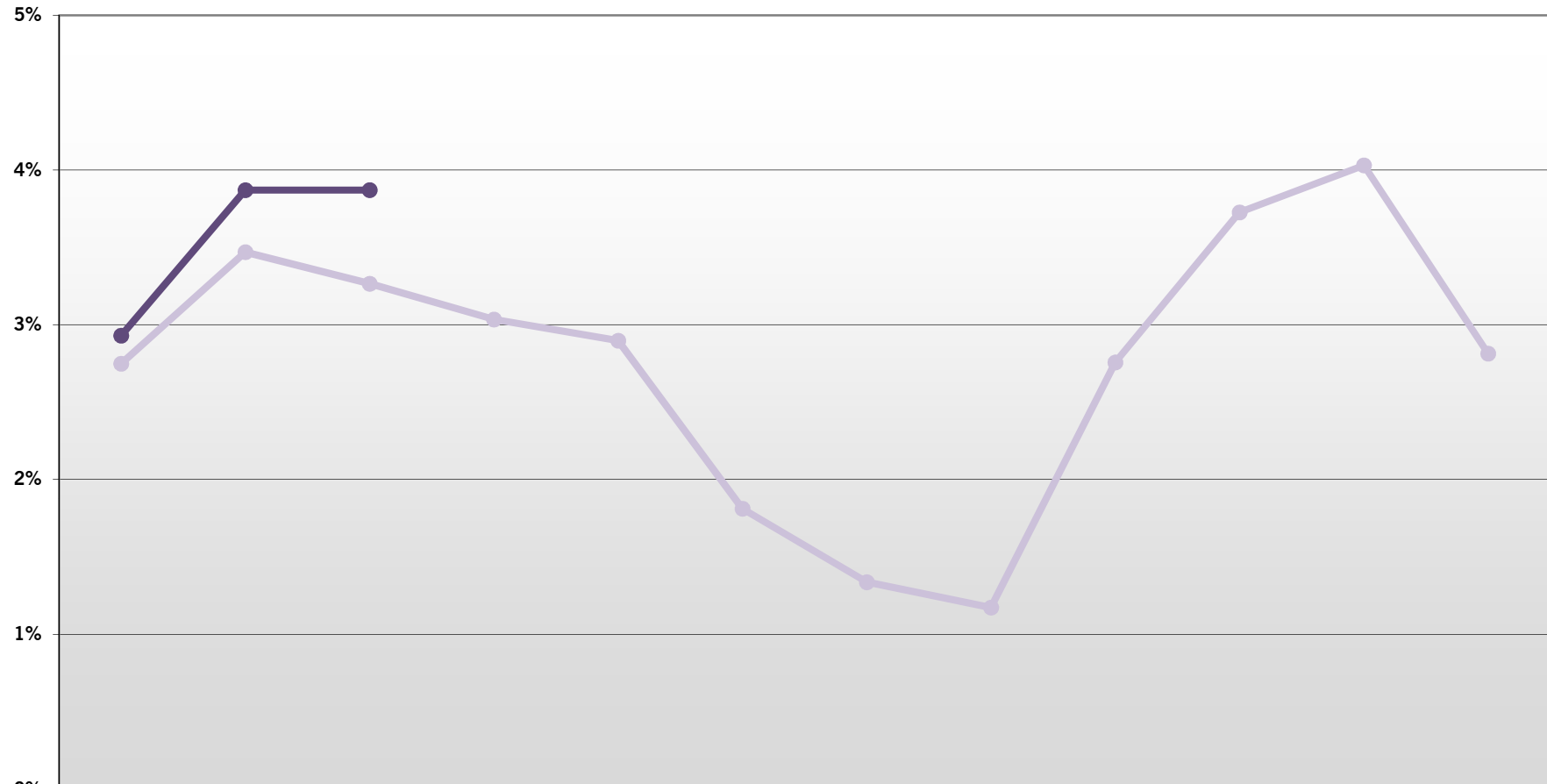
Viajes Acumulados		2020	2021	2022	Variación 21/22
Urtarrila	Enero	361.286	259.860	335.242	29,01%
Otsaila	Febrero	833.341	580.062	815.335	40,56%
Martxoa	Marzo	1.056.905	951.263	1.295.429	36,18%
Apirila	Abril	1.070.138	1.255.327		
Maiatza	Mayo	1.098.042	1.584.198		
Ekaina	Junio	1.172.101	1.793.891		
Uztaila	Julio	1.265.360	1.933.498		
Abuztua	Agosto	1.334.296	2.029.531		
Iraila	Septiembre	1.563.567	2.360.009		
Urria	Octubre	1.957.945	2.847.660		
Azaroa	Noviembre	2.318.769	3.382.668		
Abendua	Diciembre	2.572.591	3.724.877		

CUOTA GAZTE 70 s/ VIAJES TOTALES OPERADORES INTEGRADOS



	Enero Urtarrila	Febrero Otsaila	Marzo Martxo	Abril Apirila	Mayo Maiatza	Junio Ekaina	Julio Uztaila	Agosto Abuztua	Septiembre Iraila	Octubre Urria	Noviembre Azaro	Diciembre Abendua
2021	3,7%	4,7%	4,3%	4,1%	3,8%	2,4%	1,7%	1,6%	3,6%	4,9%	5,2%	3,7%
2022	3,9%	5,0%	5,0%									

CUOTA GAZTE 70 s/ VIAJES TOTALES TRANSPORTE PÚBLICO



	Enero Urtarrila	Febrero Otsaila	Marzo Martxoa	Abril Apirila	Mayo Maiatza	Junio Ekaina	Julio Uztaila	Agosto Abuztua	Septiembre Iraila	Octubre Urria	Noviembre Azaroa	Diciembre Abendua
2021	2,7%	3,5%	3,3%	3,0%	2,9%	1,8%	1,3%	1,2%	2,8%	3,7%	4,0%	2,8%
2022	2,9%	3,9%	3,9%									



CUOTA GAZTE 70

FERROCARRIL

	Viajes	Metro Bilbao		EuskoTran		EuskoTren		CUOTA GAZTE 70 EN FERROCARRIL		
		2021	2022	2021	2022	2021	2022	2021	2022	21-22
Urtarrila	Enero	2,9%	3,1%	1,2%	1,2%	6,9%	6,7%	3,0%	3,2%	5,5%
Otsaila	Febrero	3,5%	3,8%	2,0%	2,5%	7,5%	7,6%	3,6%	3,8%	6,8%
Martxoa	Marzo	3,4%	3,8%	2,0%	2,9%	6,8%	7,4%	3,4%	3,8%	11,6%
Apirila	Abril	3,2%		1,6%		6,5%		3,2%		
Maiatza	Mayo	3,2%		1,6%		6,2%		3,2%		
Ekaina	Junio	2,2%		1,0%		3,5%		2,1%		
Uztaila	Julio	1,8%		0,6%		2,1%		1,6%		
Abuztua	Agosto	1,7%		0,3%		1,7%		1,5%		
Iraila	Septiembre	2,9%		1,3%		5,9%		2,9%		
Urria	Octubre	3,6%		2,3%		7,7%		3,7%		
Azaroa	Noviembre	3,8%		2,7%		8,2%		3,9%		
Abendua	Diciembre	3,0%		1,6%		5,5%		3,0%		
		3,0%	3,6%	1,6%	2,3%	5,8%	7,3%	3,0%	3,6%	

Datos de Euskotren pendientes de confirmación

AUTOBÚS

	Viajes	Bizkaibus		Lejoan Busa		Sopelbus		CUOTA GAZTE 70 EN AUTOBUS		
		2021	2022	2021	2022	2021	2022	2021	2022	21/22
Urtarrila	Enero	5,1%	5,3%	3,9%	2,2%		0,0%	2,4%	2,7%	10,0%
Otsaila	Febrero	7,2%	8,1%	4,1%	3,2%		0,4%	3,5%	4,3%	21,6%
Martxoa	Marzo	6,4%	7,9%	4,0%	3,1%	0,5%	0,2%	3,3%	4,2%	29,6%
Apirila	Abril	5,8%		3,0%		0,8%		2,9%		
Maiatza	Mayo	5,1%		3,8%		0,3%		2,6%		
Ekaina	Junio	2,6%		1,4%		0,5%		1,3%		
Uztaila	Julio	1,7%		1,0%		0,7%		0,9%		
Abuztua	Agosto	1,2%		0,9%		0,5%		0,7%		
Iraila	Septiembre	5,2%		2,0%		0,5%		2,8%		
Urria	Octubre	7,6%		3,7%		1,1%		4,1%		
Azaroa	Noviembre	8,6%		4,0%		0,2%		4,5%		
Abendua	Diciembre	5,3%		2,7%		0,1%		2,7%		
		5,3%	7,2%	2,9%	2,8%	0,5%	0,2%	2,7%	3,8%	

09/03/2021 Se incorporará Sopelbus (Sopela) al sistema Barik

OTROS MODOS

	Viajes	Funicular de Larreineta					CUOTA GAZTE 70 EN OTROS MODOS		
		2021	2022				2021	2022	21/22
Urtarrila	Enero	0,9%	0,6%				0,05%	0,02%	-64,7%
Otsaila	Febrero	0,8%	0,6%				0,03%	0,02%	-46,4%
Martxoa	Marzo	0,9%	0,6%				0,03%	0,02%	-29,8%
Apirila	Abril	0,5%					0,02%		
Maiatza	Mayo	1,0%					0,03%		
Ekaina	Junio	1,4%					0,04%		
Uztaila	Julio	0,8%					0,02%		
Abuztua	Agosto	0,6%					0,01%		
Iraila	Septiembre	1,3%					0,03%		
Urria	Octubre	1,2%					0,03%		
Azaroa	Noviembre	1,5%					0,04%		
Abendua	Diciembre	1,6%					0,04%		
		1,0%	0,6%				0,03%	0,02%	

**ctb**bizkaiko garrio partzuergoa
consorcio de transportes de bizkaia**CUOTA GAZTE 70****s/ Transporte Público**

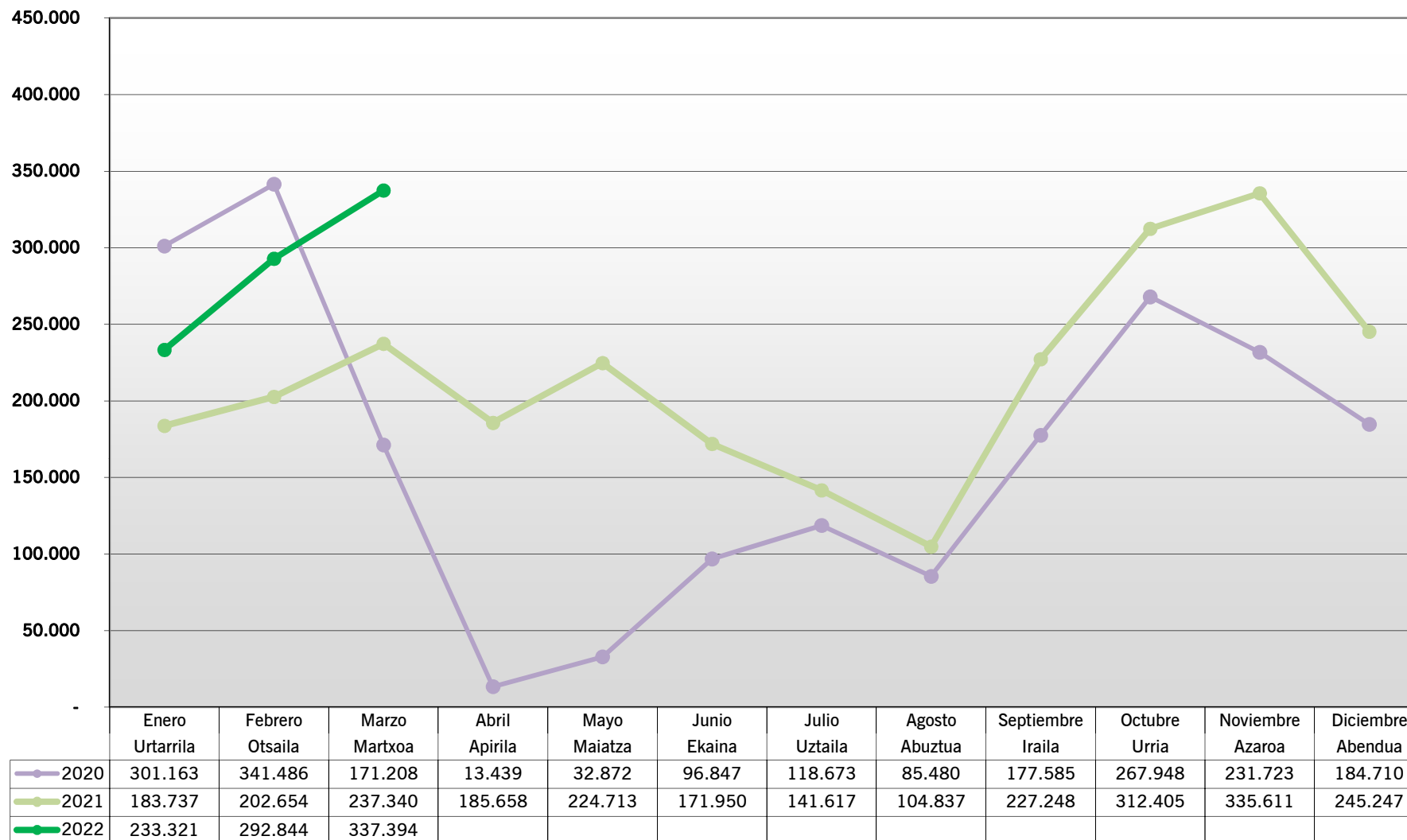
	Viajes	Mensual			Acumulado		
		2021	2022	Variación 21/22	2021	2022	Variación 21/22
Urtarrila	Enero	2,7%	2,9%	6,6%	2,7%	2,9%	6,6%
Otsaila	Febrero	3,5%	3,9%	11,5%	3,1%	3,4%	10,1%
Martxoa	Marzo	3,3%	3,9%	18,5%	3,2%	3,6%	13,3%
Apirila	Abril	3,0%			3,1%		
Maiatza	Mayo	2,9%			3,1%		
Ekaina	Junio	1,8%			2,8%		
Uztaila	Julio	1,3%			2,6%		
Abuztua	Agosto	1,2%			2,5%		
Iraila	Septiembre	2,8%			2,5%		
Urria	Octubre	3,7%			2,7%		
Azaroa	Noviembre	4,0%			2,8%		
Abendua	Diciembre	2,8%			2,8%	3,6%	
		2,8%	3,6%				

Marzo 2022: Sin datos de títulos propios de Bizkaiko Zubia

s/ Operadores integrados Red Gazte 70

	Viajes	Mensual		
		2021	2022	Variación 21/22
Urtarrila	Enero	3,7%	3,9%	4,6%
Otsaila	Febrero	4,7%	5,0%	7,6%
Martxoa	Marzo	4,3%	5,0%	15,6%
Apirila	Abril	4,1%		
Maiatza	Mayo	3,8%		
Ekaina	Junio	2,4%		
Uztaila	Julio	1,7%		
Abuztua	Agosto	1,6%		
Iraila	Septiembre	3,6%		
Urria	Octubre	4,9%		
Azaroa	Noviembre	5,2%		
Abendua	Diciembre	3,7%		
		3,7%	4,7%	

GAZTE ORO Bidaiariak - Viajeros





ctb

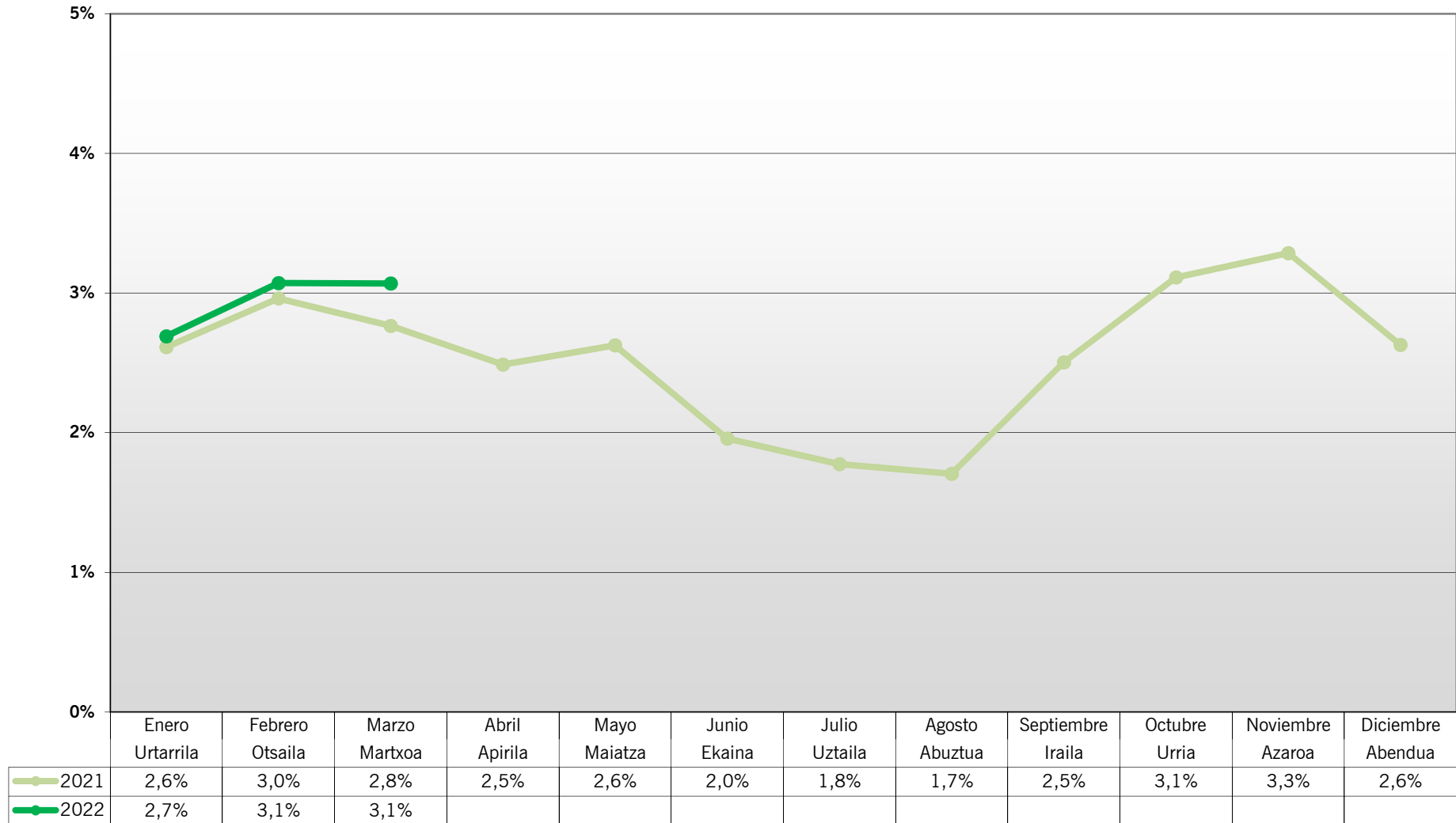
bizkaiko garrio partzuergoa
consorcio de transportes de bizkaia

VIAJES GAZTE ORO

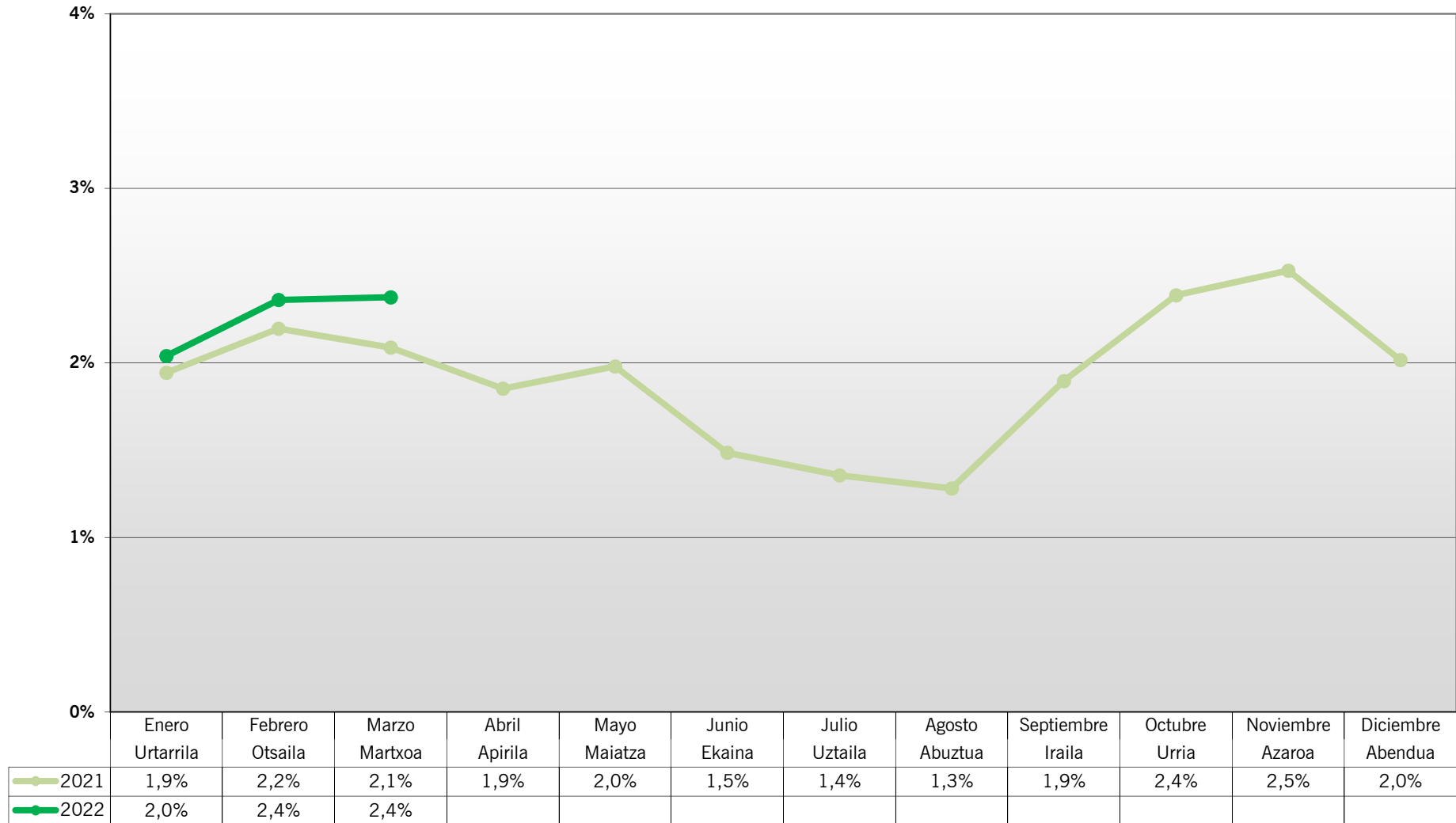
Viajes		2020	2021	2022	Variación 21/22
Urtarrila	Enero	301.163	183.737	233.321	26,99%
Otsaila	Febrero	341.486	202.654	292.844	44,50%
Martxoa	Marzo	171.208	237.340	337.394	42,16%
Apirila	Abril	13.439	185.658		
Maiatza	Mayo	32.872	224.713		
Ekaina	Junio	96.847	171.950		
Uztaila	Julio	118.673	141.617		
Abuztua	Agosto	85.480	104.837		
Iraila	Septiembre	177.585	227.248		
Urria	Octubre	267.948	312.405		
Azaroa	Noviembre	231.723	335.611		
Abendua	Diciembre	184.710	245.247		
		2.023.134	2.573.017	863.559	

Viajes Acumulados		2020	2021	2022	Variación 21/22
Urtarrila	Enero	301.163	183.737	233.321	26,99%
Otsaila	Febrero	642.649	386.391	526.165	36,17%
Martxoa	Marzo	813.857	623.731	863.559	38,45%
Apirila	Abril	827.296	809.389		
Maiatza	Mayo	860.168	1.034.102		
Ekaina	Junio	957.015	1.206.052		
Uztaila	Julio	1.075.688	1.347.669		
Abuztua	Agosto	1.161.168	1.452.506		
Iraila	Septiembre	1.338.753	1.679.754		
Urria	Octubre	1.606.701	1.992.159		
Azaroa	Noviembre	1.838.424	2.327.770		
Abendua	Diciembre	2.023.134	2.573.017		

CUOTA GAZTE ORO s/ VIAJES TOTALES OPERADORES INTEGRADOS



CUOTA GAZTE ORO s/ VIAJES TOTALES TRANSPORTE PÚBLICO



CUOTA GAZTE ORO

FERROCARRIL

	Viajes	Metro Bilbao		EuskoTran		EuskoTren		CUOTA GAZTE ORO EN FERROCARRIL		
		2021	2022	2021	2022	2021	2022	2021	2022	21-22
Urtarrila	Enero	2,2%	2,3%	1,4%	1,2%	3,9%	3,9%	2,2%	2,2%	3,9%
Otsaila	Febrero	2,4%	2,5%	1,6%	2,3%	4,5%	4,4%	2,4%	2,5%	3,9%
Martxoa	Marzo	2,3%	2,5%	1,5%	2,6%	4,2%	4,4%	2,3%	2,5%	8,7%
Apirila	Abril	2,2%		1,3%		3,0%		2,0%		
Maiatza	Mayo	2,2%		1,1%		4,3%		2,2%		
Ekaina	Junio	1,8%		0,9%		2,8%		1,7%		
Uztaila	Julio	1,7%		0,8%		2,2%		1,6%		
Abuztua	Agosto	1,7%		0,7%		2,0%		1,6%		
Iraila	Septiembre	2,2%		1,2%		3,5%		2,1%		
Urria	Octubre	2,6%		2,3%		4,5%		2,6%		
Azaroa	Noviembre	2,7%		2,6%		4,7%		2,7%		
Abendua	Diciembre	2,3%		1,4%		3,7%		2,2%		
		2,2%	2,5%	1,4%	2,1%	3,7%	4,2%	2,2%	2,4%	

Datos de Euskotren pendientes de confirmación

AUTOBÚS

	Viajes	Bizkaibus		Lejoan Busa		Sopelbus		CUOTA GAZTE ORO EN AUTOBÚS		
		2021	2022	2021	2022	2020	2021	2021	2022	21/22
Urtarrila	Enero	3,4%	3,5%	1,8%	2,5%		0,6%	1,7%	1,8%	8,3%
Otsaila	Febrero	4,0%	4,2%	2,0%	3,4%		0,7%	1,9%	2,2%	15,7%
Martxoa	Marzo	3,6%	4,2%	2,0%	2,9%	0,7%	0,7%	1,8%	2,2%	23,0%
Apirila	Abril	3,4%		1,9%		0,0%		1,7%		
Maiatza	Mayo	3,3%		1,4%		0,6%		1,7%		
Ekaina	Junio	2,3%		1,1%		0,5%		1,2%		
Uztaila	Julio	2,0%		1,3%		0,5%		1,1%		
Abuztua	Agosto	1,7%		1,3%		0,2%		1,0%		
Iraila	Septiembre	3,2%		2,3%		0,3%		1,7%		
Urria	Octubre	4,2%		3,3%		0,5%		2,3%		
Azaroa	Noviembre	4,6%		3,3%		0,7%		2,4%		
Abendua	Diciembre	3,5%		2,2%		0,8%		1,8%		
		3,3%	4,0%	2,0%	2,9%	0,4%	0,7%	1,7%	2,1%	

09/03/2021 Se incorporará Sopelbus (Sopela) al sistema Barik

OTROS MODOS

	Viajes	Funicular de Larreineta						CUOTA GAZTE ORO EN OTROS MODOS		
		2021	2022					2021	2022	21/22
Urtarrila	Enero	2,2%	2,7%					0,13%	0,09%	-35,8%
Otsaila	Febrero	2,1%	2,8%					0,08%	0,08%	1,8%
Martxoa	Marzo	2,0%	2,8%					0,07%	0,09%	34,1%
Apirila	Abril	1,2%						0,05%		
Maiatza	Mayo	1,9%						0,06%		
Ekaina	Junio	0,8%						0,02%		
Uztaila	Julio	0,8%						0,02%		
Abuztua	Agosto	0,7%						0,0182%		
Iraila	Septiembre	1,8%						0,04%		
Urria	Octubre	2,8%						0,08%		
Azaroa	Noviembre	3,2%						0,10%		
Abendua	Diciembre	2,7%						0,07%		
		1,8%	2,8%					0,06%	0,09%	

**ctb**bizkaiko garrio partzuergoa
consorcio de transportes de bizkaia**CUOTA GAZTE ORO****s/ Transporte Público**

	Viajes	Mensual			Acumulado		
		2021	2022	Variación 21/22	2021	2022	Variación 21/22
Urtarrila	Enero	1,9%	2,0%	4,9%	1,9%	2,0%	4,9%
Otsaila	Febrero	2,2%	2,4%	7,5%	2,1%	2,2%	6,7%
Martxoa	Marzo	2,1%	2,4%	13,8%	2,1%	2,3%	9,4%
Apirila	Abril	1,9%			2,0%		
Maiatza	Mayo	2,0%			2,0%		
Ekaina	Junio	1,5%			1,9%		
Uztaila	Julio	1,4%			1,8%		
Abuztua	Agosto	1,3%			1,8%		
Iraila	Septiembre	1,9%			1,8%		
Urria	Octubre	2,4%			1,9%		
Azaroa	Noviembre	2,5%			1,9%		
Abendua	Diciembre	2,0%			1,9%		
		1,9%	2,3%				

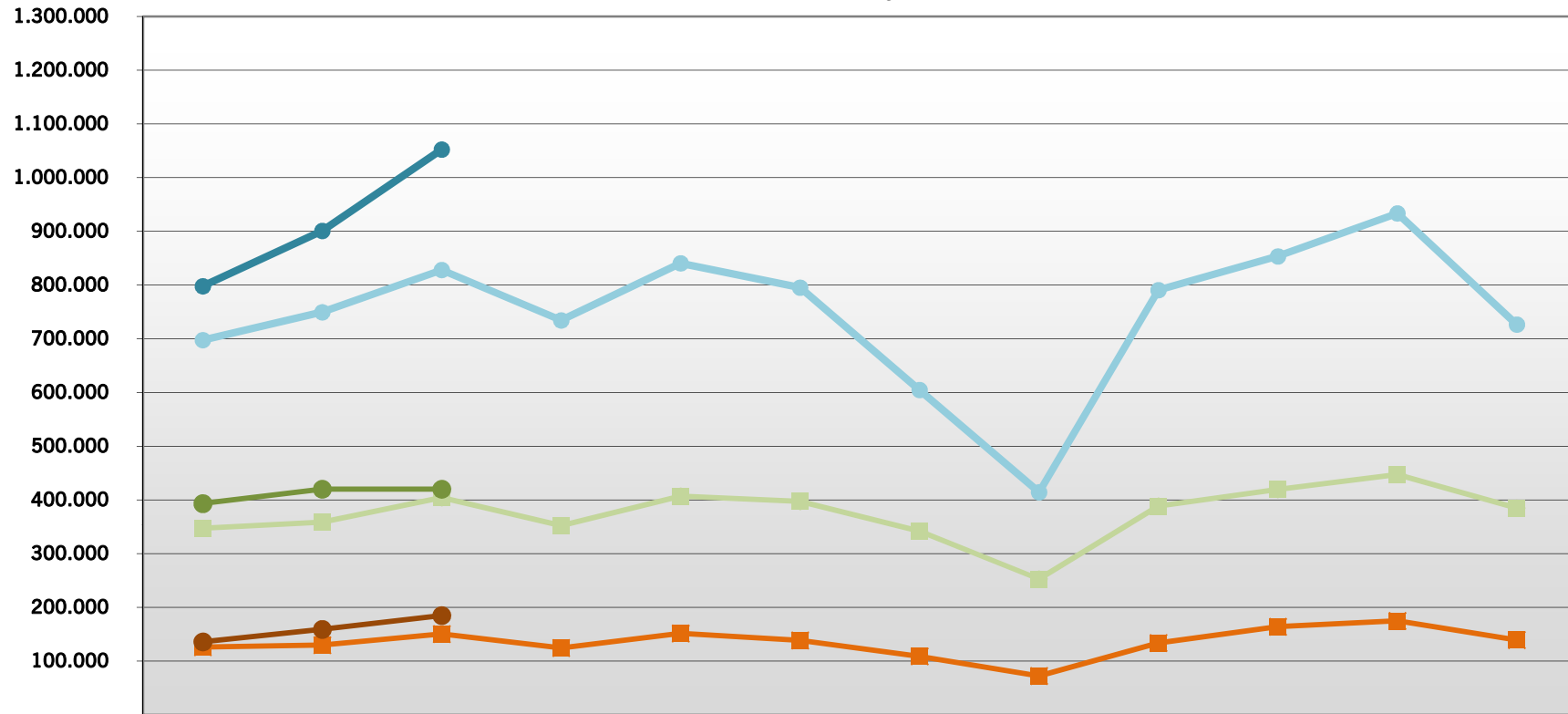
Marzo 2022: Sin datos de títulos propios de Bizkaia Zubia

s/ Operadores integrados Red Gazte Oro

	Viajes	Mensual		
		2021	2022	Variación 21/22
Urtarrila	Enero	2,6%	2,7%	2,9%
Otsaila	Febrero	3,0%	3,1%	3,7%
Martxoa	Marzo	2,8%	3,1%	11,0%
Apirila	Abril	2,5%		
Maiatza	Mayo	2,6%		
Ekaina	Junio	2,0%		
Uztaila	Julio	1,8%		
Abuztua	Agosto	1,7%		
Iraila	Septiembre	2,5%		
Urria	Octubre	3,1%		
Azaroa	Noviembre	3,3%		
Abendua	Diciembre	2,6%		
		2,6%	3,0%	

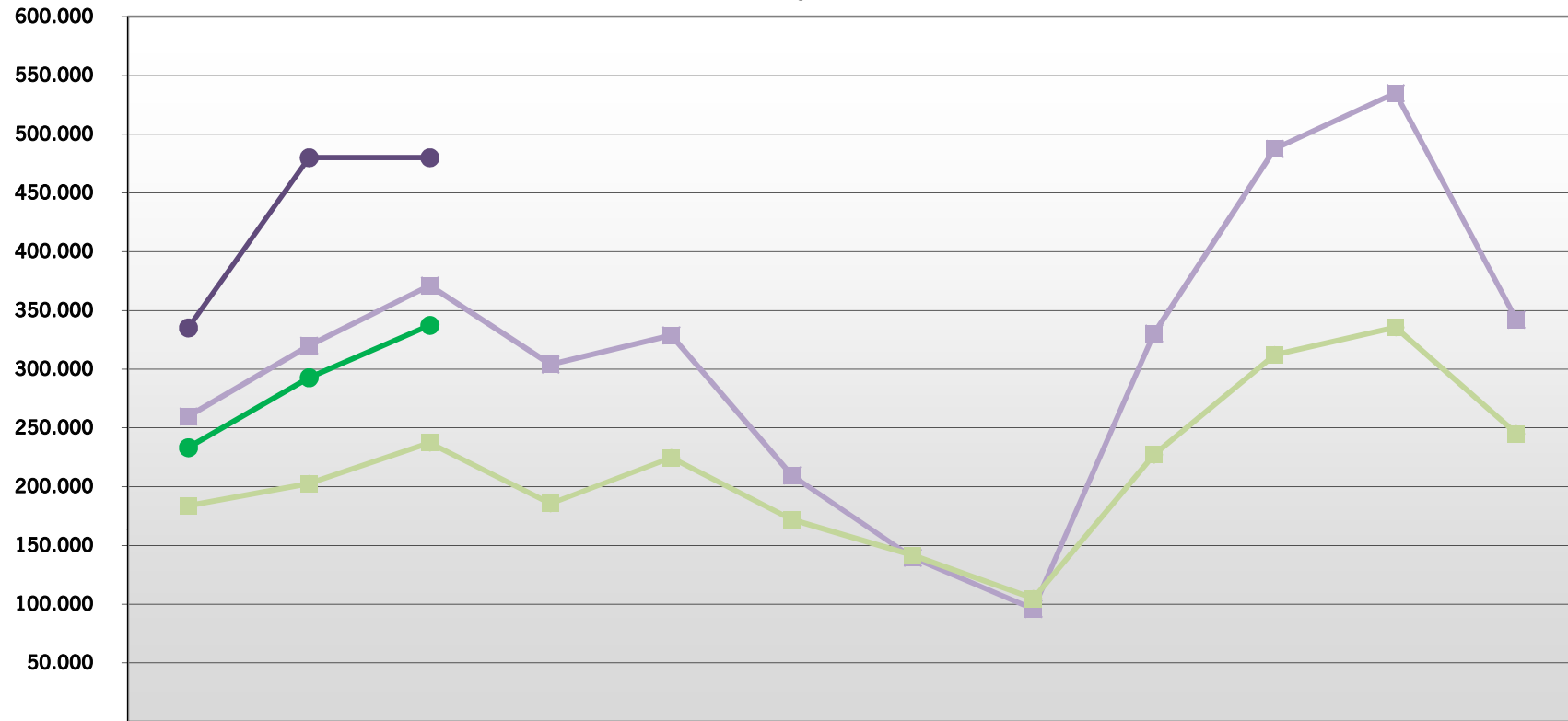
TEMPORALES MULTIMODALES - BIDAI 50, BIDAI 70 y BIDAI ORO

Bidaiariak - Viajeros



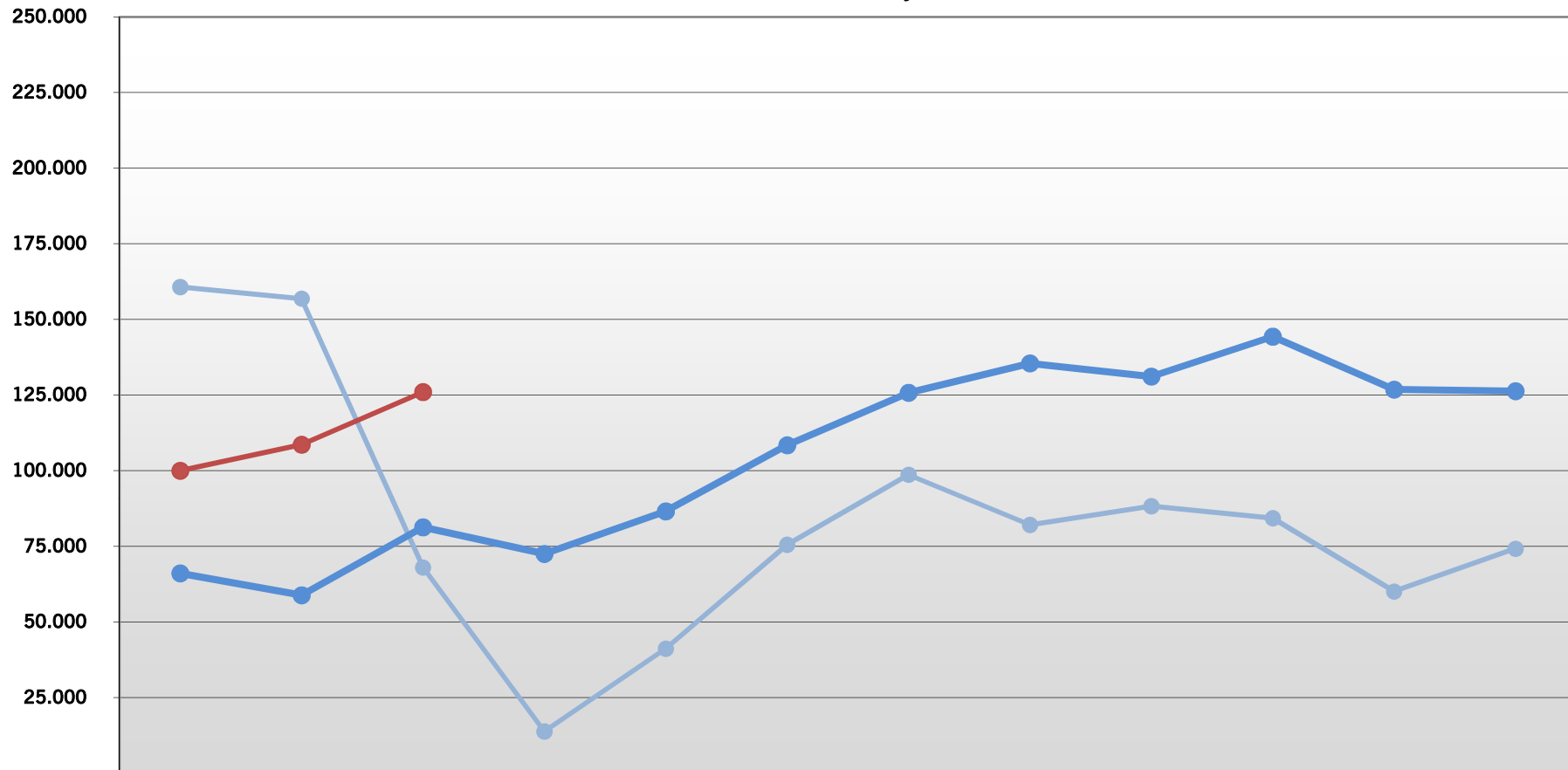
	Enero Urtarrila	Febrero Otsaila	Marzo Martxoa	Abril Apirila	Mayo Maiatza	Junio Ekaina	Julio Uztaila	Agosto Abuztua	Septiembre Iraila	Octubre Urria	Noviembre Azaroa	Diciembre Abendua
● Bidai 50 2021	697.605	749.499	828.257	734.317	840.643	795.365	604.733	414.330	790.726	853.520	933.614	726.544
● Bidai 50 2022	797.933	900.965	1.052.54									
■ Bidai 70 2021	125.822	129.566	150.230	124.370	151.282	138.357	108.791	72.177	133.694	163.811	174.759	139.101
● Bidai 70 2022	135.687	158.930	184.722									
■ Bidai Oro 2021	347.042	358.766	404.200	352.369	407.126	397.195	341.858	252.617	388.579	419.427	447.170	384.880
● Bidai Oro 2022	393.148	420.048	420.049									

TEMPORALES MULTIMODALES GAZTE 70 y GAZTE ORO Bidaiariak - Viajeros



	Enero Urtarrila	Febrero Otsaila	Marzo Martxoa	Abril Apirila	Mayo Maiatza	Junio Ekaina	Julio Uztaila	Agosto Abuztua	Septiembre Iraila	Octubre Urria	Noviembre Azaroa	Diciembre Abendua
—■— Gazte 70 2021	259.860	320.202	371.201	304.064	328.871	209.693	139.607	96.033	330.478	487.651	535.008	342.209
—●— Gazte 70 2022	335.242	480.093	480.094									
—■— Gazte Oro 2021	183.737	202.654	237.340	185.658	224.713	171.950	141.617	104.837	227.248	312.405	335.611	245.247
—●— Gazte Oro 2022	233.321	292.844	337.394									

OCASIONAL CONSORCIADO Bidaiariak - Viajeros



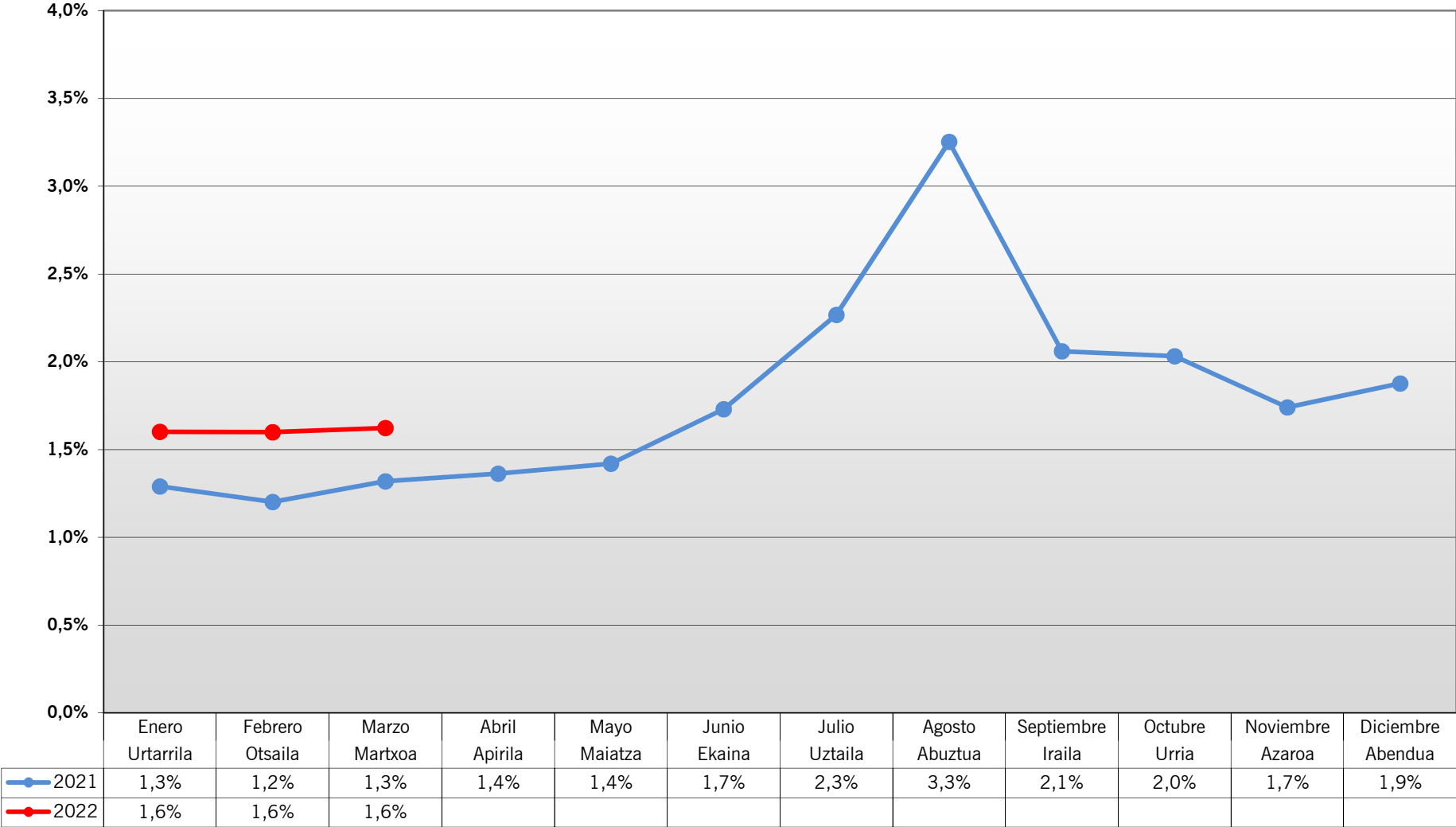
	Enero Urtarrila	Febrero Otsaila	Marzo Martxoa	Abril Apirila	Mayo Maiatza	Junio Ekaina	Julio Uztaila	Agosto Abuztua	Septiembre Iraila	Octubre Urria	Noviembre Azaroa	Diciembre Abendua
2020	160.718	156.872	68.030	13.818	41.184	75.539	98.681	82.105	88.278	84.309	60.073	74.216
2021	66.092	58.843	81.307	72.519	86.577	108.422	125.761	135.491	131.133	144.324	126.814	126.295
2022	99.996	108.606	126.015									

**ctb****bizkaiko garrio partzuergoa**
consorcio de transportes de bizkaia**OCASIONAL CONSORCIADO**

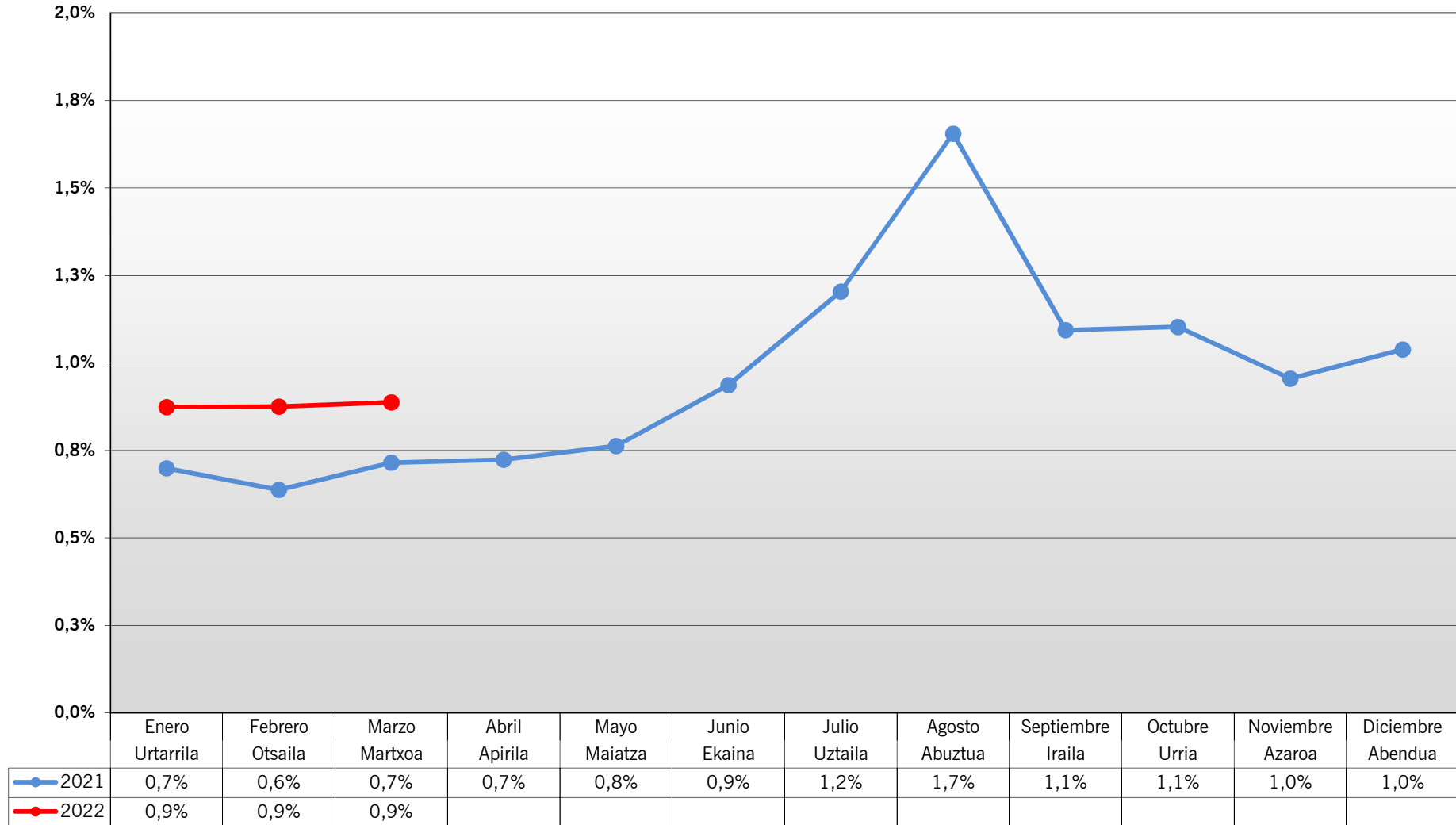
Viajes		2020	2021	2022	Variación 21/22
Urtarrila	Enero	160.718	66.092	99.996	51,30%
Otsaila	Febrero	156.872	58.843	108.606	84,57%
Martxoa	Marzo	68.030	81.307	126.015	54,99%
Apirila	Abril	13.818	72.519		
Maiatza	Mayo	41.184	86.577		
Ekaina	Junio	75.539	108.422		
Uztaila	Julio	98.681	125.761		
Abuztua	Agosto	82.105	135.491		
Iraila	Septiembre	88.278	131.133		
Urria	Octubre	84.309	144.324		
Azaroa	Noviembre	60.073	126.814		
Abendua	Diciembre	74.216	126.295		
		1.003.823	1.263.578	334.617	

Viajes Acumulados		2020	2021	2022	Variación 21/22
Urtarrila	Enero	160.718	66.092	99.996	51,30%
Otsaila	Febrero	317.590	124.935	208.602	66,97%
Martxoa	Marzo	385.620	206.242	334.617	62,24%
Apirila	Abril	399.438	278.761		
Maiatza	Mayo	440.622	365.338		
Ekaina	Junio	516.161	473.760		
Uztaila	Julio	614.842	599.521		
Abuztua	Agosto	696.947	735.012		
Iraila	Septiembre	785.225	866.145		
Urria	Octubre	869.534	1.010.469		
Azaroa	Noviembre	929.607	1.137.283		
Abendua	Diciembre	1.003.823	1.263.578		

CUOTA OCASIONAL CONSORCIADO s/ VIAJES TOTALES SERVICIO METRO



CUOTA OCASIONAL CONSORCIADO s/ VIAJES TOTALES TRANSPORTE PÚBLICO



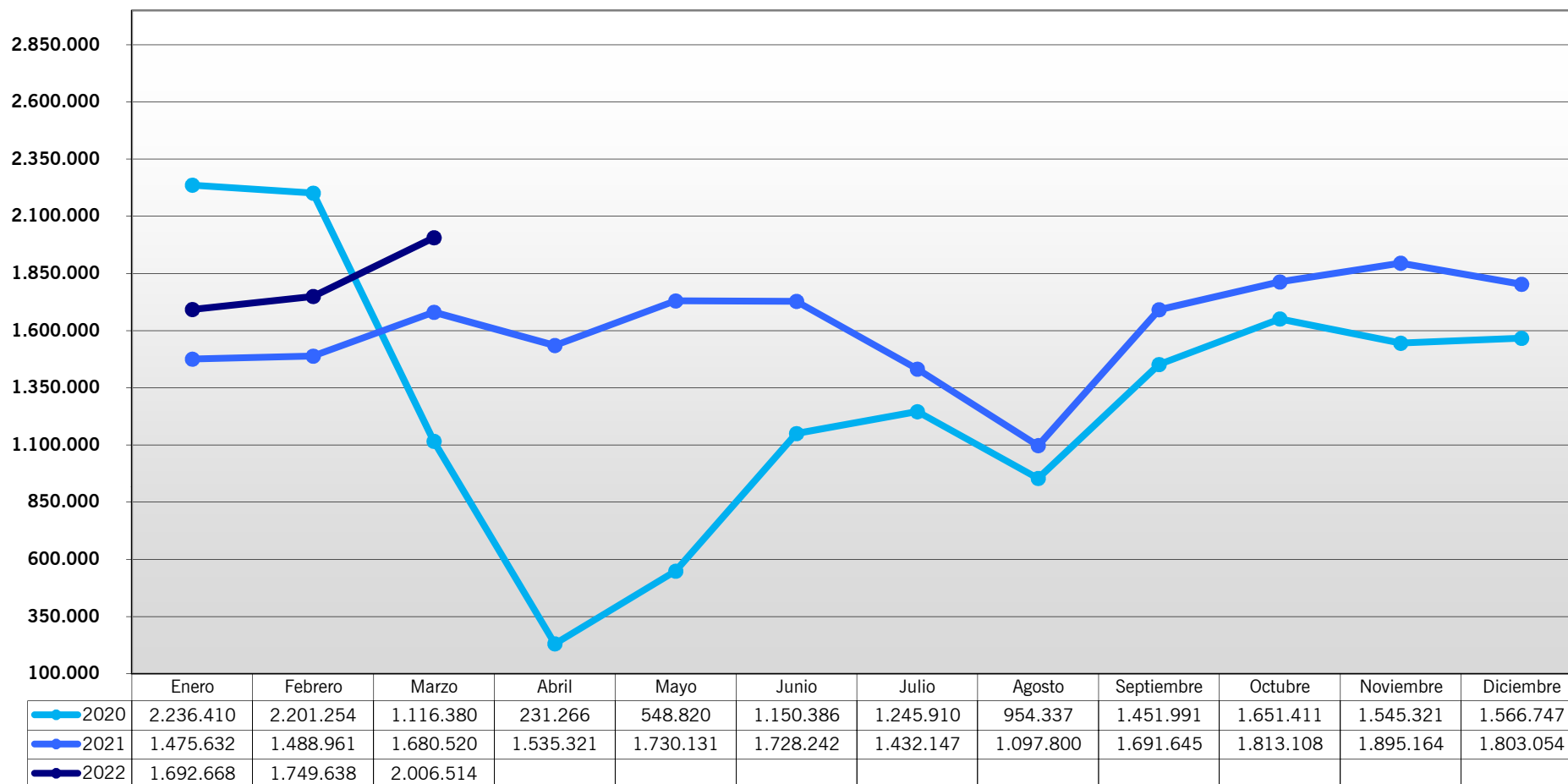
**ctb**bizkaiko garrio partzuergoa
consorcio de transportes de bizkaia**CUOTA OCASIONAL CONSORCIADO**

	Viajes	Metro Bilbao		Línea 3		CUOTA OCASIONAL s/ Servicio Metro		
		2021	2022	2021	2022	2021	2022	Variación 21/22
Urtarrila	Enero	1,3%	1,6%	0,9%	1,0%	1,3%	1,6%	24,1%
Otsaila	Febrero	1,2%	1,6%	0,8%	1,0%	1,2%	1,6%	33,1%
Martxo	Marzo	1,4%	1,7%	0,8%	0,9%	1,3%	1,6%	23,0%
Apirila	Abril	1,4%		0,9%		1,4%		
Maiatza	Mayo	1,5%		0,9%		1,4%		
Ekaina	Junio	1,8%		1,0%		1,7%		
Uztaila	Julio	2,3%		1,3%		2,3%		
Abuztua	Agosto	3,3%		1,7%		3,3%		
Iraila	Septiembre	2,1%		1,2%		2,1%		
Urria	Octubre	2,1%		1,1%		2,0%		
Azaroa	Noviembre	1,8%		1,0%		1,7%		
Abendua	Diciembre	1,9%		1,1%		1,9%		
		1,8%	1,7%	1,0%	0,9%	1,8%	1,6%	

	Viajes	CUOTA OCASIONAL s/ Transporte Público		
		2021	2022	Variación 21/22
Urtarrila	Enero	0,7%	0,9%	25,0%
Otsaila	Febrero	0,6%	0,9%	37,3%
Martxo	Marzo	0,7%	0,9%	24,1%
Apirila	Abril	0,7%		
Maiatza	Mayo	0,8%		
Ekaina	Junio	0,9%		
Uztaila	Julio	1,2%		
Abuztua	Agosto	1,7%		
Iraila	Septiembre	1,1%		
Urria	Octubre	1,1%		
Azaroa	Noviembre	1,0%		
Abendua	Diciembre	1,0%		
		1,0%	0,9%	

Marzo 2022: Sin datos de títulos propios de Bizkaia Zubia

BILBOBUS Bidaiariak - Viajes

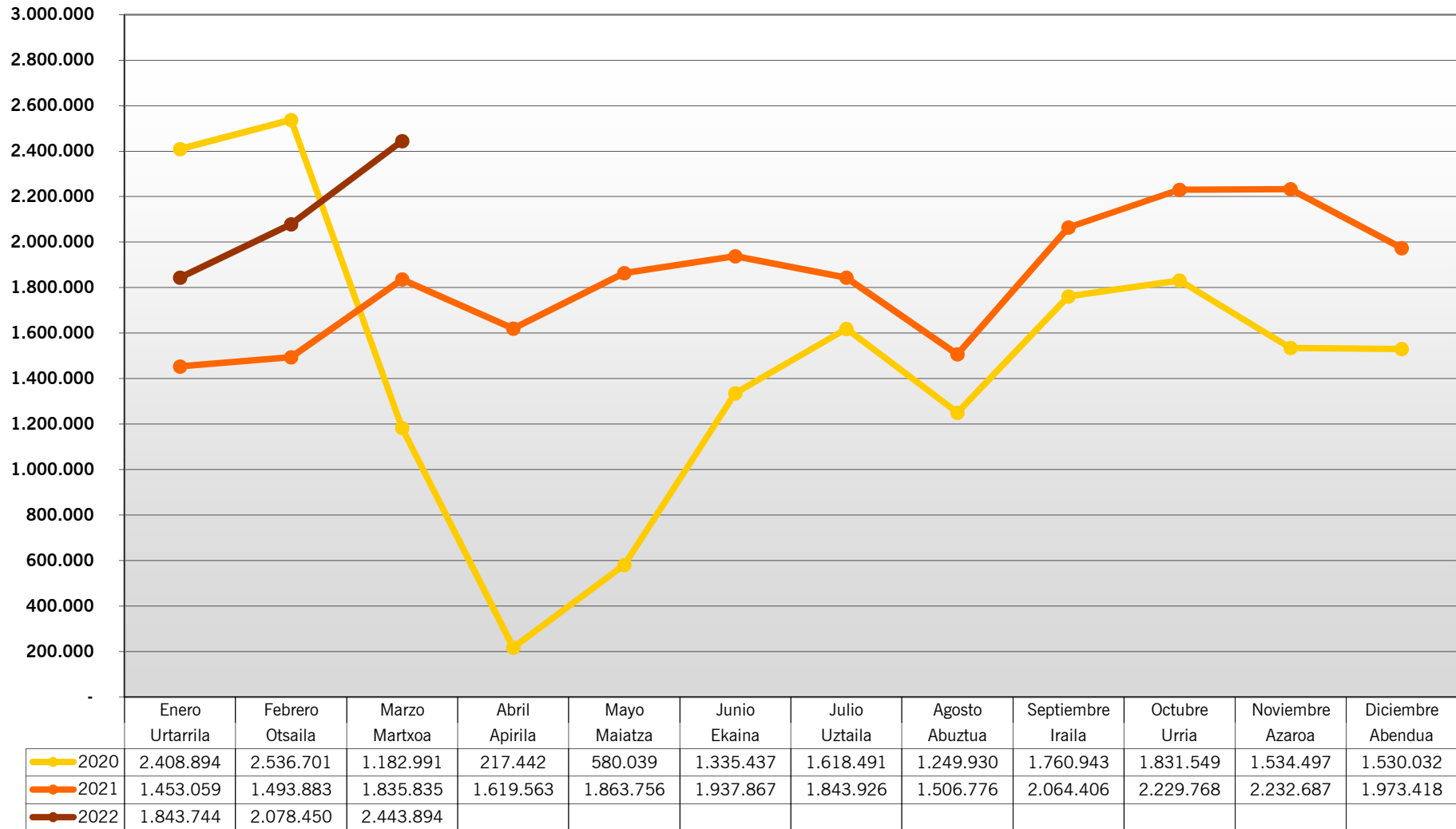


**ctb**bizkaiko garrio partzuergoa
consorcio de transportes de bizkaia**BILBOBUS**

Viajes		2020	2021	2022	Variación 21/22
Urtarrila	Enero	2.236.410	1.475.632	1.692.668	14,71%
Otsaila	Febrero	2.201.254	1.488.961	1.749.638	17,51%
Martxoa	Marzo	1.116.380	1.680.520	2.006.514	19,40%
Apirila	Abril	231.266	1.535.321		
Maiatza	Mayo	548.820	1.730.131		
Ekaina	Junio	1.150.386	1.728.242		
Uztaila	Julio	1.245.910	1.432.147		
Abuztua	Agosto	954.337	1.097.800		
Iraila	Septiembre	1.451.991	1.691.645		
Urria	Octubre	1.651.411	1.813.108		
Azaroa	Noviembre	1.545.321	1.895.164		
Abendua	Diciembre	1.566.747	1.803.054		
		15.900.233	19.371.725	5.448.820	

Viajes Acumulados		2020	2021	2022	Variación 21/22
Urtarrila	Enero	2.236.410	1.475.632	1.692.668	14,71%
Otsaila	Febrero	4.437.664	2.964.593	3.442.306	16,11%
Martxoa	Marzo	5.554.044	4.645.113	5.448.820	17,30%
Apirila	Abril	5.785.310	6.180.434		
Maiatza	Mayo	6.334.130	7.910.565		
Ekaina	Junio	7.484.516	9.638.807		
Uztaila	Julio	8.730.426	11.070.954		
Abuztua	Agosto	9.684.763	12.168.754		
Iraila	Septiembre	11.136.754	13.860.399		
Urria	Octubre	12.788.165	15.673.507		
Azaroa	Noviembre	14.333.486	17.568.671		
Abendua	Diciembre	15.900.233	19.371.725		

BIZKAIBUS Bidaiariak - Viajes



**ctb****bizkaiko garrio partzuergoa**
consorcio de transportes de bizkaia**BIZKAIBUS**

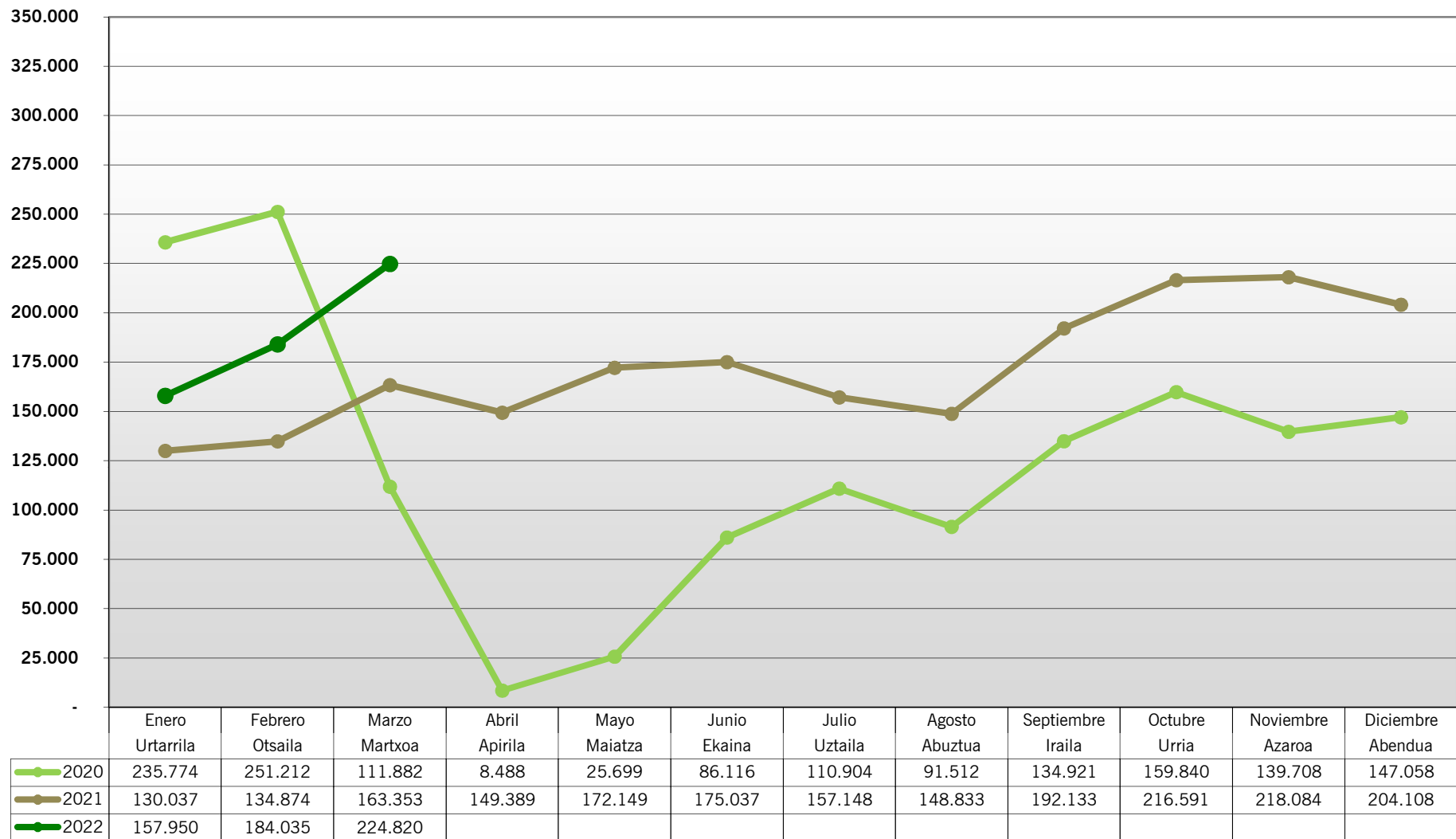
Viajes		2020	2021	2022	Variación 21/22
Urtarrila	Enero	2.408.894	1.453.059	1.843.744	26,89%
Otsaila	Febrero	2.536.701	1.493.883	2.078.450	39,13%
Martxoa	Marzo	1.182.991	1.835.835	2.443.894	33,12%
Apirila	Abril	217.442	1.619.563		
Maiatza	Mayo	580.039	1.863.756		
Ekaina	Junio	1.335.437	1.937.867		
Uztaila	Julio	1.618.491	1.843.926		
Abuztua	Agosto	1.249.930	1.506.776		
Iraila	Septiembre	1.760.943	2.064.406		
Urria	Octubre	1.831.549	2.229.768		
Azaroa	Noviembre	1.534.497	2.232.687		
Abendua	Diciembre	1.530.032	1.973.418		
		17.786.946	22.054.944	6.366.088	

Febrero 2022: sin datos de títulos propios de la línea A3932

Marzo 2022: sin datos de títulos

Viajes Acumulados		2020	2021	2022	Variación 21/22
Urtarrila	Enero	2.408.894	1.453.059	1.843.744	26,89%
Otsaila	Febrero	4.945.595	2.946.942	3.922.194	33,09%
Martxoa	Marzo	6.128.586	4.782.777	6.366.088	33,10%
Apirila	Abril	6.346.028	6.402.340		
Maiatza	Mayo	6.926.067	8.266.096		
Ekaina	Junio	8.261.504	10.203.963		
Uztaila	Julio	9.879.995	12.047.889		
Abuztua	Agosto	11.129.925	13.554.665		
Iraila	Septiembre	12.890.868	15.619.071		
Urria	Octubre	14.722.417	17.848.839		
Azaroa	Noviembre	16.256.914	20.081.526		
Abendua	Diciembre	17.786.946	22.054.944		

EUSKOTRAN Bidaiariak - Viajes

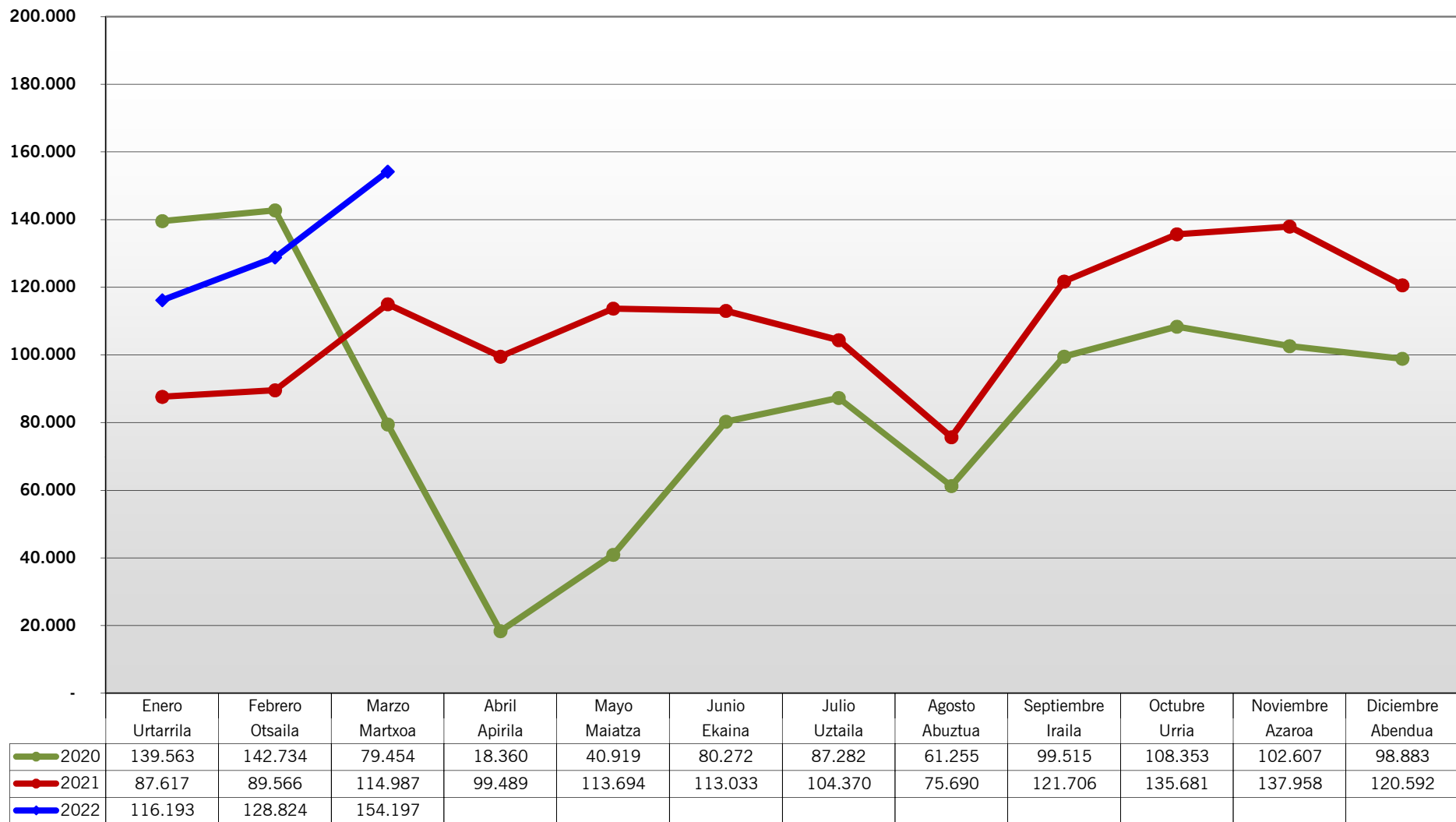


**ctb**bizkaiko garrio partzuergoa
consorcio de transportes de bizkaia**EUSKOTRAN**

Viajes		2020	2021	2022	Variación 21/22
Urtarrila	Enero	235.774	130.037	157.950	21,47%
Otsaila	Febrero	251.212	134.874	184.035	36,45%
Martxoa	Marzo	111.882	163.353	224.820	37,63%
Apirila	Abril	8.488	149.389		
Maiatza	Mayo	25.699	172.149		
Ekaina	Junio	86.116	175.037		
Uztaila	Julio	110.904	157.148		
Abuztua	Agosto	91.512	148.833		
Iraila	Septiembre	134.921	192.133		
Urria	Octubre	159.840	216.591		
Azaroa	Noviembre	139.708	218.084		
Abendua	Diciembre	147.058	204.108		
		1.503.114	2.061.736	566.805	

Viajes Acumulados		2020	2021	2022	Variación 21/22
Urtarrila	Enero	235.774	130.037	157.950	21,47%
Otsaila	Febrero	486.986	264.911	341.985	29,09%
Martxoa	Marzo	598.868	428.264	566.805	32,35%
Apirila	Abril	607.356	577.653		
Maiatza	Mayo	633.055	749.802		
Ekaina	Junio	719.171	924.839		
Uztaila	Julio	830.075	1.081.987		
Abuztua	Agosto	921.587	1.230.820		
Iraila	Septiembre	1.056.508	1.422.953		
Urria	Octubre	1.216.348	1.639.544		
Azaroa	Noviembre	1.356.056	1.857.628		
Abendua	Diciembre	1.503.114	2.061.736		

EUSKOTREN TXORIERRI Bidaiariak - Viajes





bizkaiko garrio partzuergoa
consorcio de transportes de bizkaia

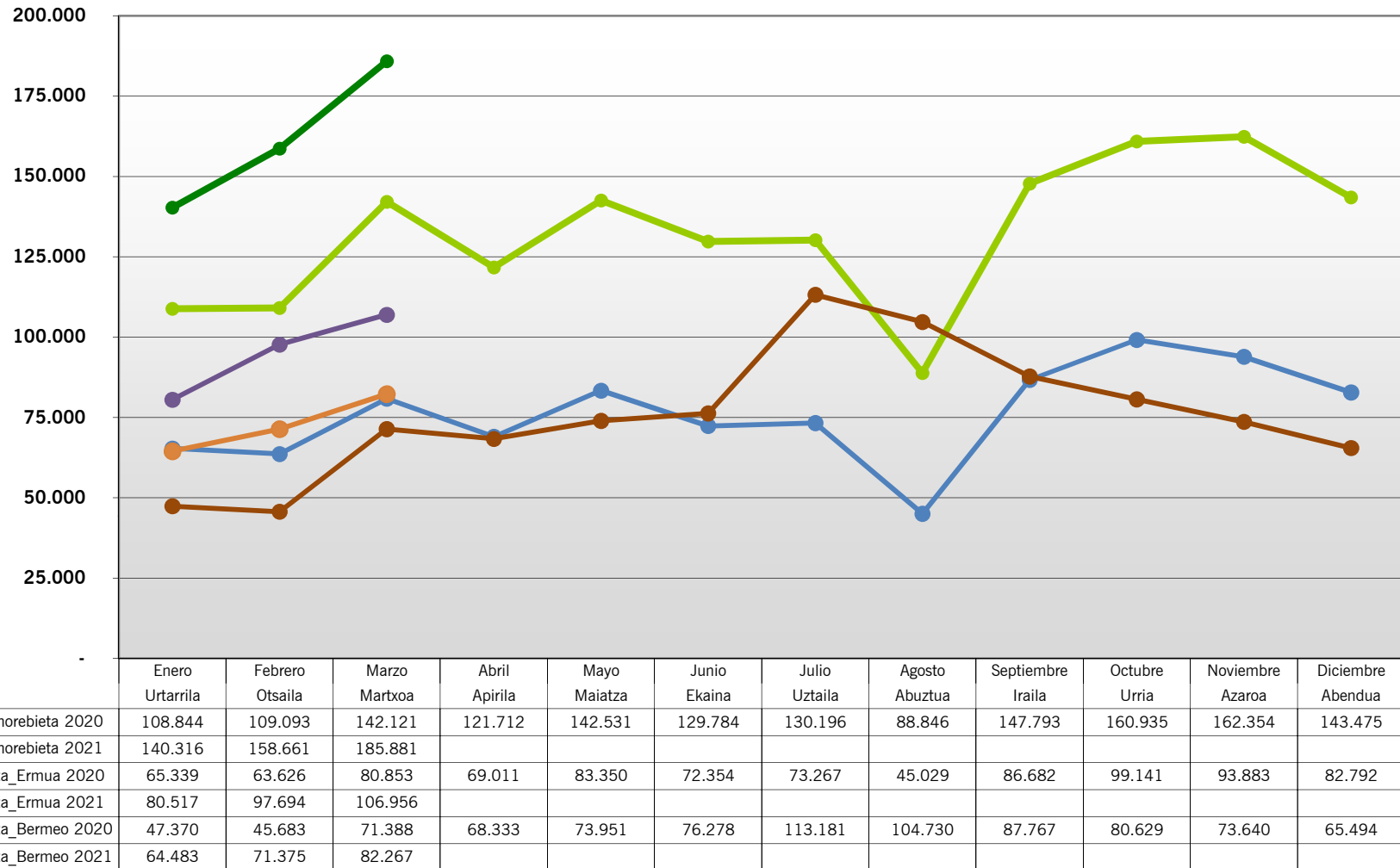
EUSKOTREN TXORIERRI

Viajes		2020	2021	2022	Variación 21/22
Urtarrila	Enero	139.563	87.617	116.193	32,61%
Otsaila	Febrero	142.734	89.566	128.824	43,83%
Martxoa	Marzo	79.454	114.987	154.197	34,10%
Apirila	Abril	18.360	99.489		
Maiatza	Mayo	40.919	113.694		
Ekaina	Junio	80.272	113.033		
Uztaila	Julio	87.282	104.370		
Abuztua	Agosto	61.255	75.690		
Iraila	Septiembre	99.515	121.706		
Urria	Octubre	108.353	135.681		
Azaroa	Noviembre	102.607	137.958		
Abendua	Diciembre	98.883	120.592		
		1.059.197	1.314.383	399.214	

Viajes Acumulados		2020	2021	2022	Variación 21/22
Urtarrila	Enero	139.563	87.617	116.193	32,61%
Otsaila	Febrero	282.297	177.183	245.017	38,28%
Martxoa	Marzo	361.751	292.170	399.214	36,64%
Apirila	Abril	380.111	391.659		
Maiatza	Mayo	421.030	505.353		
Ekaina	Junio	501.302	618.386		
Uztaila	Julio	588.584	722.756		
Abuztua	Agosto	649.839	798.446		
Iraila	Septiembre	749.354	920.152		
Urria	Octubre	857.707	1.055.833		
Azaroa	Noviembre	960.314	1.193.791		
Abendua	Diciembre	1.059.197	1.314.383		

EUSKOTREN BILBAO-BERMEO-ERMUA

Bidaiariak - Viajes



**ctb**bizkaiko garrio partzuergoa
consorcio de transportes de bizkaia**EUSKOTREN BILBAO-AMOREBIETA**

Viajes		2020	2021	2022	Variación 21/22
Urtarrila	Enero	158.023	108.844	140.316	28,91%
Otsaila	Febrero	154.283	109.093	158.661	45,44%
Marxoa	Marzo	85.835	142.121	185.881	30,79%
Apirila	Abril	23.738	121.712		
Maiatza	Mayo	47.250	142.531		
Ekaina	Junio	95.395	129.784		
Uztaila	Julio	100.558	130.196		
Abuztua	Agosto	72.543	88.846		
Iraila	Septiembre	116.219	147.793		
Urria	Octubre	116.309	160.935		
Azaroa	Noviembre	112.876	162.354		
Abendua	Diciembre	109.891	143.475		
		1.192.920	1.587.684	484.858	

Incluidos los datos de la Lanzadera al Hospital de Galdakao-Usansolo

Viajes Acumulados		2020	2021	2022	Variación 21/22
Urtarrila	Enero	158.023	108.844	140.316	28,91%
Otsaila	Febrero	312.306	217.937	298.977	37,19%
Marxoa	Marzo	398.141	360.058	484.858	34,66%
Apirila	Abril	421.879	481.770		
Maiatza	Mayo	469.129	624.301		
Ekaina	Junio	564.524	754.085		
Uztaila	Julio	665.082	884.281		
Abuztua	Agosto	737.625	973.127		
Iraila	Septiembre	853.844	1.120.920		
Urria	Octubre	970.153	1.281.855		
Azaroa	Noviembre	1.083.029	1.444.209		
Abendua	Diciembre	1.192.920	1.587.684		

EUSKOTREN AMOREBIETA-BERMEO

Viajes		2020	2021	2022	Variación 21/22
Urtarrila	Enero	73.344	47.370	64.483	36,13%
Otsaila	Febrero	75.653	45.683	71.375	56,24%
Marxoa	Marzo	39.717	71.388	82.267	15,24%
Apirila	Abril	10.343	68.333		
Maiatza	Mayo	29.907	73.951		
Ekaina	Junio	69.021	76.278		
Uztaila	Julio	100.611	113.181		
Abuztua	Agosto	83.601	104.730		
Iraila	Septiembre	74.512	87.767		
Urria	Octubre	58.903	80.629		
Azaroa	Noviembre	51.960	73.640		
Abendua	Diciembre	51.740	65.494		
		719.312	908.444	218.125	

Viajes Acumulados		2020	2021	2022	Variación 21/22
Urtarrila	Enero	73.344	47.370	64.483	36,13%
Otsaila	Febrero	148.997	93.053	135.858	46,00%
Marxoa	Marzo	188.714	164.441	218.125	32,65%
Apirila	Abril	199.057	232.774		
Maiatza	Mayo	228.964	306.725		
Ekaina	Junio	297.985	383.003		
Uztaila	Julio	398.596	496.184		
Abuztua	Agosto	482.197	600.914		
Iraila	Septiembre	556.709	688.681		
Urria	Octubre	615.612	769.310		
Azaroa	Noviembre	667.572	842.950		
Abendua	Diciembre	719.312	908.444		

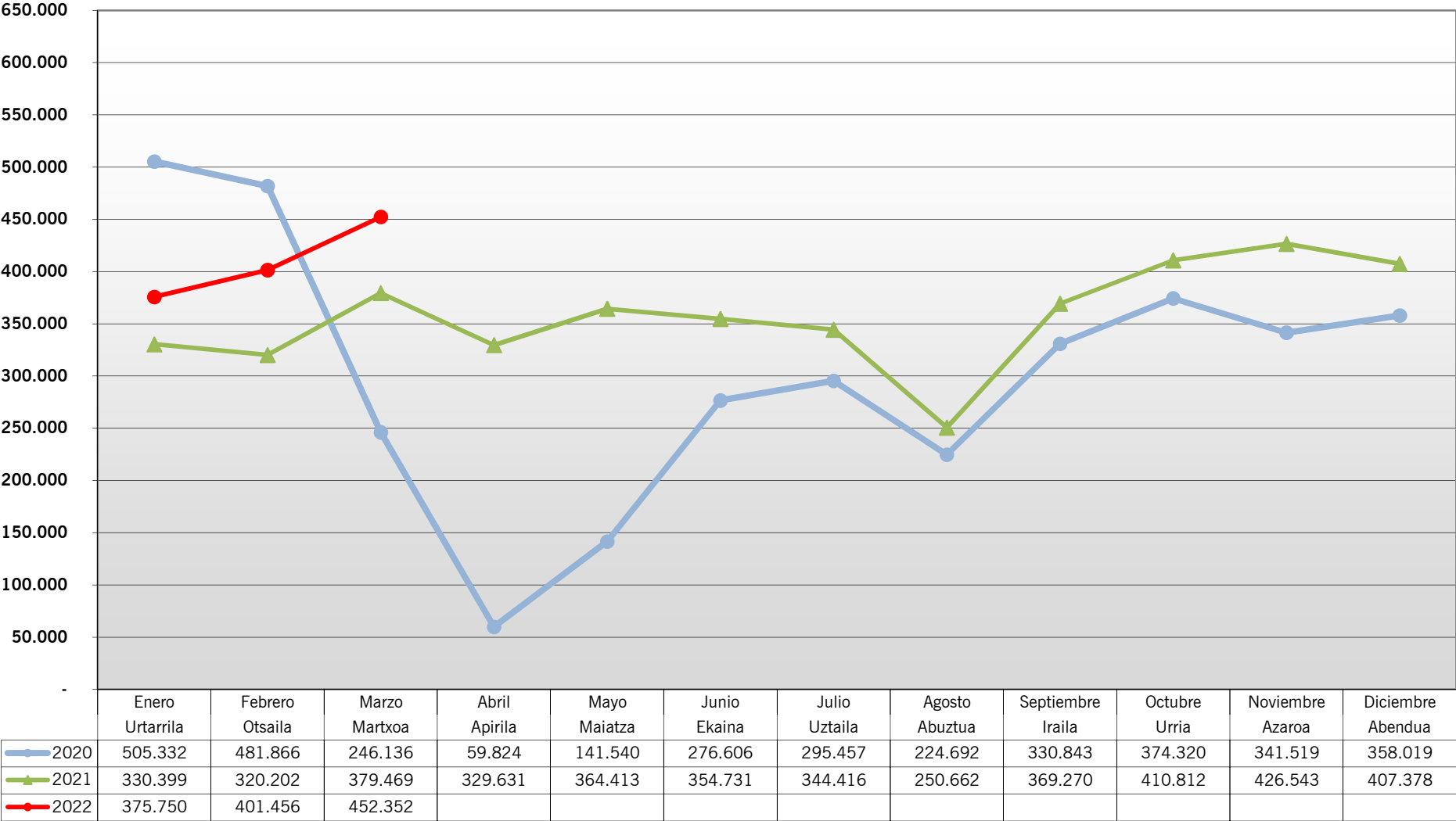
Datos pendientes de confirmar

EUSKOTREN AMOREBIETA-ERMUA

Viajes		2020	2021	2022	Variación 21/22
Urtarrila	Enero	90.861	65.339	80.517	23,23%
Otsaila	Febrero	98.524	63.626	97.694	53,54%
Marxoa	Marzo	50.610	80.853	106.956	32,28%
Apirila	Abril	12.479	69.011		
Maiatza	Mayo	26.276	83.350		
Ekaina	Junio	58.748	72.354		
Uztaila	Julio	61.389	73.267		
Abuztua	Agosto	39.749	45.029		
Iraila	Septiembre	72.444	86.682		
Urria	Octubre	71.074	99.141		
Azaroa	Noviembre	67.890	93.883		
Abendua	Diciembre	65.328	82.792		
		715.372	915.327	285.167	

Viajes Acumulados		2020	2021	2022	Variación 21/22
Urtarrila	Enero	90.861	65.339	80.517	23,23%
Otsaila	Febrero	189.385	128.965	178.211	38,19%
Marxoa	Marzo	239.995	209.818	285.167	35,91%
Apirila	Abril	252.474	278.829		
Maiatza	Mayo	278.750	362.179		
Ekaina	Junio	337.498	434.533		
Uztaila	Julio	398.887	507.800		
Abuztua	Agosto	438.636	552.829		
Iraila	Septiembre	511.080	639.511		
Urria	Octubre	582.154	738.652		
Azaroa	Noviembre	650.044	832.535		
Abendua	Diciembre	715.372	915.327		

LÍNEA 3 SERVICIO METRO Bidaiariak - Viajes

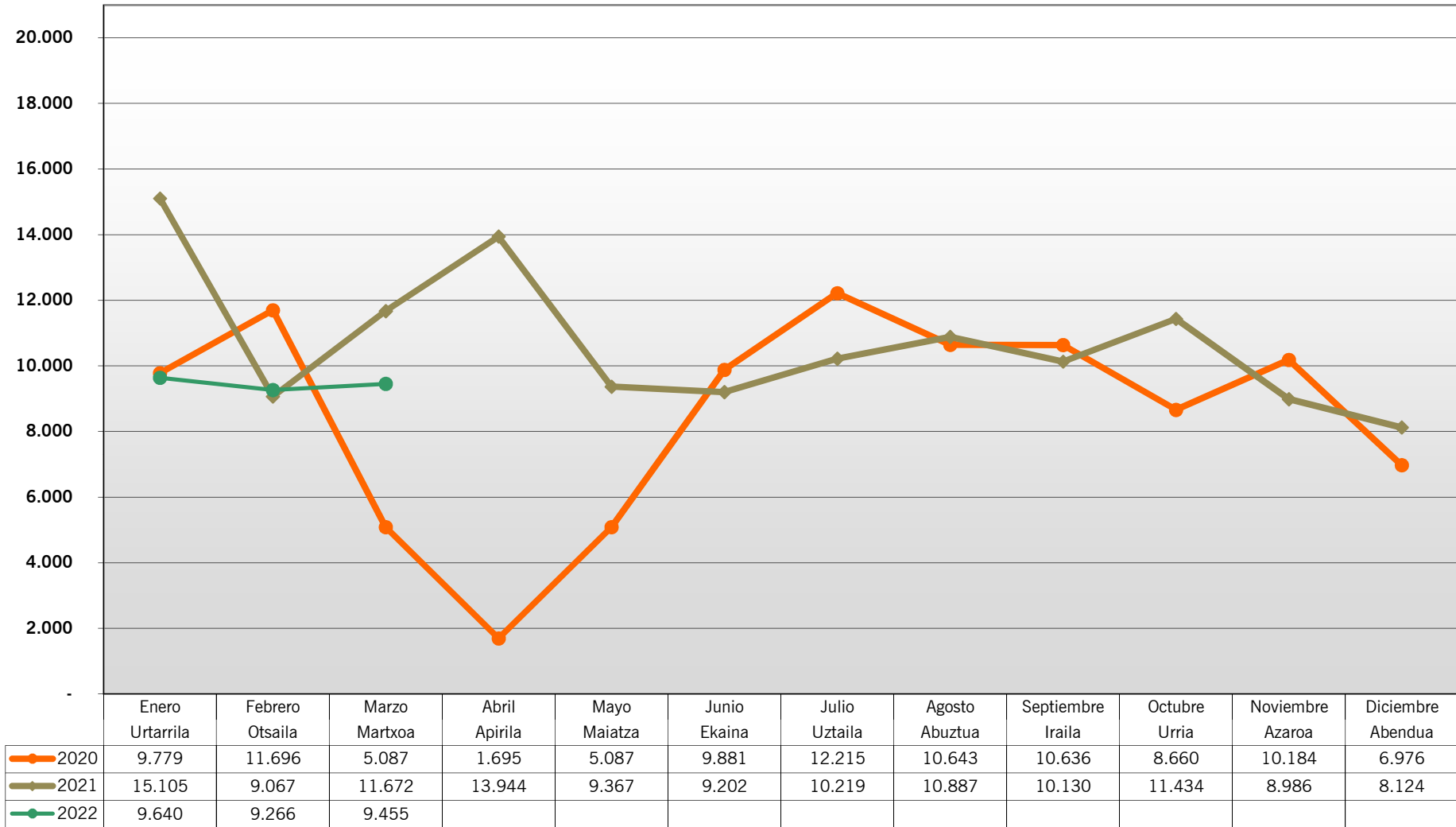


**ctb**bizkaiko garri partzuergoa
consorcio de transportes de bizkaia**L3 SERVICIO METRO**

Viajes		2020	2021	2022	Variación 21/22
Urtarrila	Enero	505.332	330.399	375.750	13,73%
Otsaila	Febrero	481.866	320.202	401.456	25,38%
Martxoa	Marzo	246.136	379.469	452.352	19,21%
Apirila	Abril	59.824	329.631		
Maiatza	Mayo	141.540	364.413		
Ekaina	Junio	276.606	354.731		
Uztaila	Julio	295.457	344.416		
Abuztua	Agosto	224.692	250.662		
Iraila	Septiembre	330.843	369.270		
Urria	Octubre	374.320	410.812		
Azaroa	Noviembre	341.519	426.543		
Abendua	Diciembre	358.019	407.378		
		3.636.154	4.287.926	1.229.558	

Viajes Acumulados		2020	2021	2022	Variación 21/22
Urtarrila	Enero	505.332	330.399	375.750	13,73%
Otsaila	Febrero	987.198	650.601	777.206	19,46%
Martxoa	Marzo	1.233.334	1.030.070	1.229.558	19,37%
Apirila	Abril	1.293.158	1.359.701		
Maiatza	Mayo	1.434.698	1.724.114		
Ekaina	Junio	1.711.304	2.078.845		
Uztaila	Julio	2.006.761	2.423.261		
Abuztua	Agosto	2.231.453	2.673.923		
Iraila	Septiembre	2.562.296	3.043.193		
Urria	Octubre	2.936.616	3.454.005		
Azaroa	Noviembre	3.278.135	3.880.548		
Abendua	Diciembre	3.636.154	4.287.926		

FUNICULAR DE LARREINETA Bidaiariak - Viajes

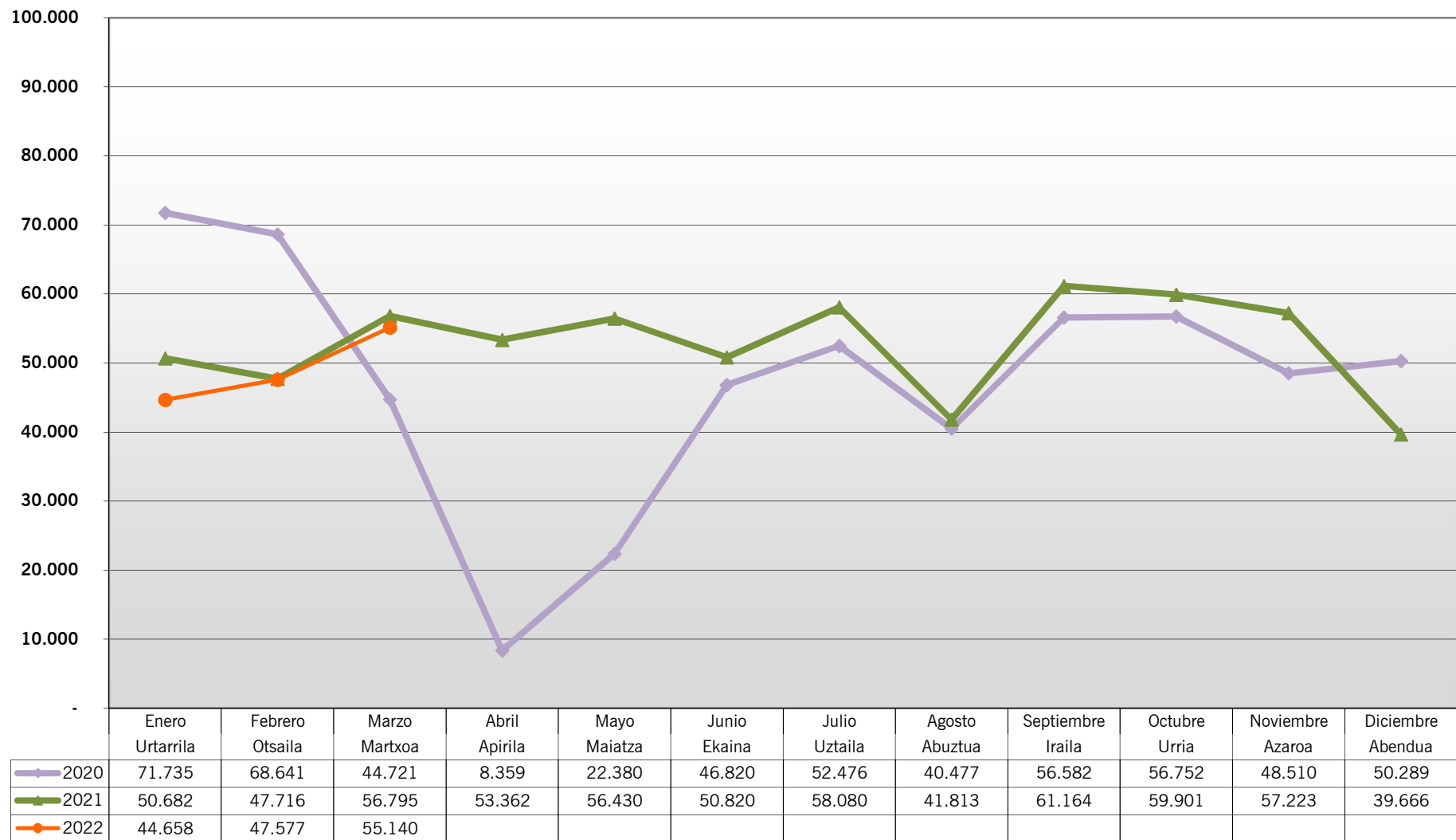


**ctb**bizkaiko garrio partzuergoa
consorcio de transportes de bizkaia**FUNICULAR DE LARREINETA**

Viajes		2020	2021	2022	Variación 21/22
Urtarrila	Enero	9.779	15.105	9.640	-36,18%
Otsaila	Febrero	11.696	9.067	9.266	2,19%
Martxoa	Marzo	5.087	11.672	9.455	-18,99%
Apirila	Abril	1.695	13.944		
Maiatza	Mayo	5.087	9.367		
Ekaina	Junio	9.881	9.202		
Uztaila	Julio	12.215	10.219		
Abuztua	Agosto	10.643	10.887		
Iraila	Septiembre	10.636	10.130		
Urria	Octubre	8.660	11.434		
Azaroa	Noviembre	10.184	8.986		
Abendua	Diciembre	6.976	8.124		
		102.539	128.137	28.361	

Viajes Acumulados		2020	2021	2022	Variación 21/22
Urtarrila	Enero	9.779	15.105	9.640	-36,18%
Otsaila	Febrero	21.475	24.172	18.906	-21,79%
Martxoa	Marzo	26.562	35.844	28.361	-20,88%
Apirila	Abril	28.257	49.788		
Maiatza	Mayo	33.344	59.155		
Ekaina	Junio	43.225	68.357		
Uztaila	Julio	55.440	78.576		
Abuztua	Agosto	66.083	89.463		
Iraila	Septiembre	76.719	99.593		
Urria	Octubre	85.379	111.027		
Azaroa	Noviembre	95.563	120.013		
Abendua	Diciembre	102.539	128.137		

FEVE Bidaariak - Viajes



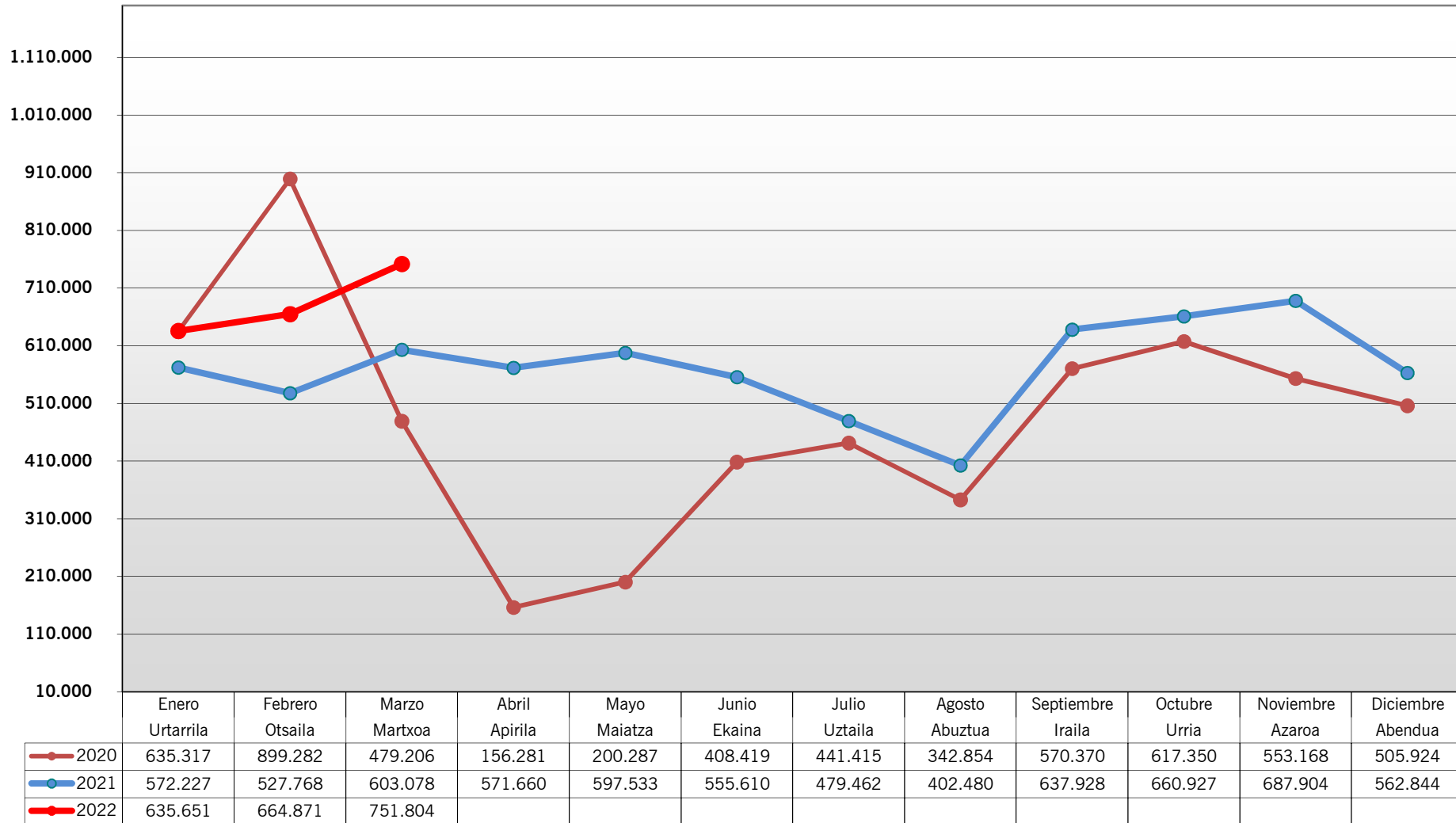
**ctb**bizkaiko garrio partzuergoa
consorcio de transportes de bizkaia**FEVE**

Viajes		2020	2021	2022	Variación 21/22
Urtarrila	Enero	71.735	50.682	44.658	-11,89%
Otsaila	Febrero	68.641	47.716	47.577	-0,29%
Martxoa	Marzo	44.721	56.795	55.140	-2,91%
Apirila	Abril	8.359	53.362		
Maiatza	Mayo	22.380	56.430		
Ekaina	Junio	46.820	50.820		
Uztaila	Julio	52.476	58.080		
Abuztua	Agosto	40.477	41.813		
Iraila	Septiembre	56.582	61.164		
Urria	Octubre	56.752	59.901		
Azaroa	Noviembre	48.510	57.223		
Abendua	Diciembre	50.289	39.666		
		567.742	633.652	147.375	

Engloban los datos de cercanía zonificada Bilbao-Balmaseda
y los del tramo regional zonificado hasta Carranza

Viajes Acumulados		2020	2021	2022	Variación 21/22
Urtarrila	Enero	71.735	50.682	44.658	-11,89%
Otsaila	Febrero	140.376	98.398	92.235	-6,26%
Martxoa	Marzo	185.097	155.193	147.375	-5,04%
Apirila	Abril	193.456	208.555		
Maiatza	Mayo	215.836	264.985		
Ekaina	Junio	262.656	315.805		
Uztaila	Julio	315.132	373.885		
Abuztua	Agosto	355.609	415.698		
Iraila	Septiembre	412.191	476.862		
Urria	Octubre	468.943	536.763		
Azaroa	Noviembre	517.453	593.986		
Abendua	Diciembre	567.742	633.652		

RENFE Bidaiariak - Viajes

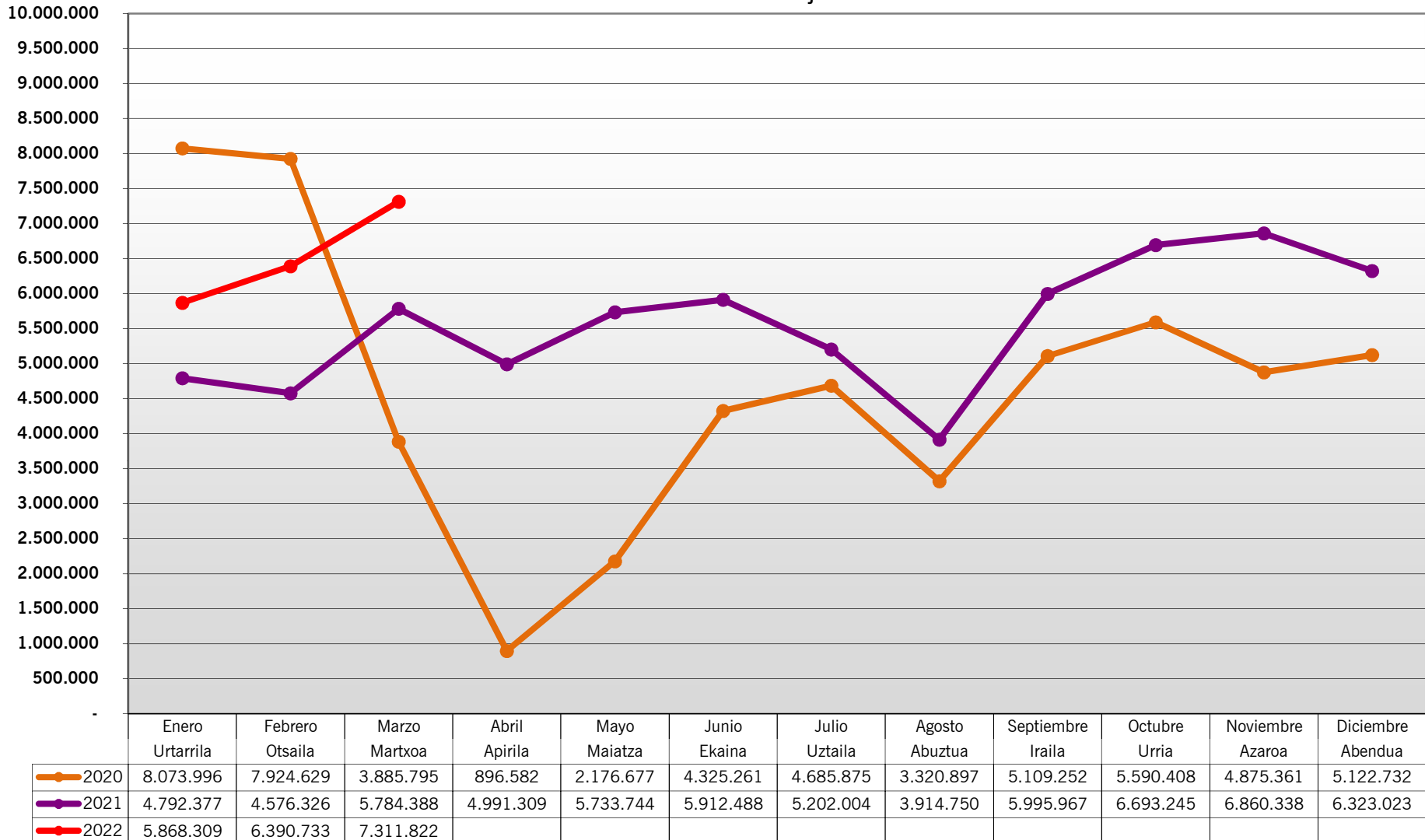


**ctb**bizkaiko garrio partzuergoa
consorcio de transportes de bizkaia**RENFE**

Viajes		2020	2021	2022	Variación 21/22
Urtarrila	Enero	635.317	572.227	635.651	11,08%
Otsaila	Febrero	899.282	527.768	664.871	25,98%
Martxoa	Marzo	479.206	603.078	751.804	24,66%
Apirila	Abril	156.281	571.660		
Maiatza	Mayo	200.287	597.533		
Ekaina	Junio	408.419	555.610		
Uztaila	Julio	441.415	479.462		
Abuztua	Agosto	342.854	402.480		
Iraila	Septiembre	570.370	637.928		
Urria	Octubre	617.350	660.927		
Azaroa	Noviembre	553.168	687.904		
Abendua	Diciembre	505.924	562.844		
		5.809.873	6.859.421	2.052.326	

Viajes Acumulados		2020	2021	2022	Variación 21/22
Urtarrila	Enero	635.317	572.227	635.651	11,08%
Otsaila	Febrero	1.534.599	1.099.995	1.300.522	18,23%
Martxoa	Marzo	2.013.805	1.703.073	2.052.326	20,51%
Apirila	Abril	2.170.086	2.274.733		
Maiatza	Mayo	2.370.373	2.872.266		
Ekaina	Junio	2.778.792	3.427.876		
Uztaila	Julio	3.220.207	3.907.338		
Abuztua	Agosto	3.563.061	4.309.818		
Iraila	Septiembre	4.133.431	4.947.746		
Urria	Octubre	4.750.781	5.608.673		
Azaroa	Noviembre	5.303.949	6.296.577		
Abendua	Diciembre	5.809.873	6.859.421		

METRO BILBAO Bidaiariak - Viajes

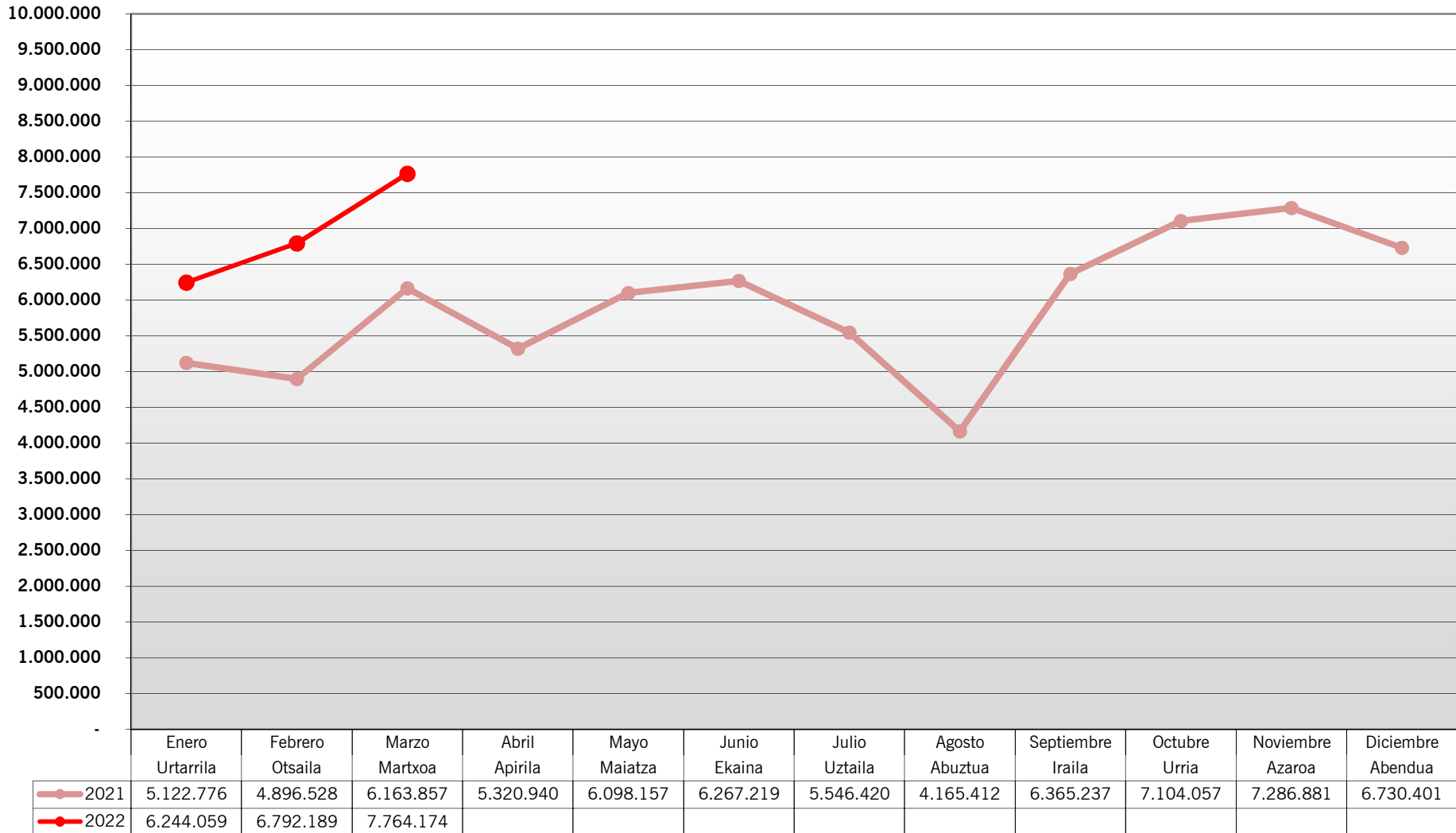


**ctb**bizkaiko garrio partzuergoa
consorcio de transportes de bizkaia**METRO**

Viajes		2020	2021	2022	Variación 21/22
Urtarrila	Enero	8.073.996	4.792.377	5.868.309	22,45%
Otsaila	Febrero	7.924.629	4.576.326	6.390.733	39,65%
Martxoa	Marzo	3.885.795	5.784.388	7.311.822	26,41%
Apirila	Abril	896.582	4.991.309		
Maiatza	Mayo	2.176.677	5.733.744		
Ekaina	Junio	4.325.261	5.912.488		
Uztaila	Julio	4.685.875	5.202.004		
Abuztua	Agosto	3.320.897	3.914.750		
Iraila	Septiembre	5.109.252	5.995.967		
Urria	Octubre	5.590.408	6.693.245		
Azaroa	Noviembre	4.875.361	6.860.338		
Abendua	Diciembre	5.122.732	6.323.023		
		55.987.465	66.779.959	19.570.864	

Viajes Acumulados		2020	2021	2022	Variación 21/22
Urtarrila	Enero	8.073.996	4.792.377	5.868.309	22,45%
Otsaila	Febrero	15.998.625	9.368.703	12.259.042	30,85%
Martxoa	Marzo	19.884.420	15.153.091	19.570.864	29,15%
Apirila	Abril	20.781.002	20.144.400		
Maiatza	Mayo	22.957.679	25.878.144		
Ekaina	Junio	27.282.940	31.790.632		
Uztaila	Julio	31.968.815	36.992.636		
Abuztua	Agosto	35.289.712	40.907.386		
Iraila	Septiembre	40.398.964	46.903.353		
Urria	Octubre	45.989.372	53.596.598		
Azaroa	Noviembre	50.864.733	60.456.936		
Abendua	Diciembre	55.987.465	66.779.959		

TOTAL SERVICIO METRO (L1, L2, L3) - Bidaiariak - Viajes



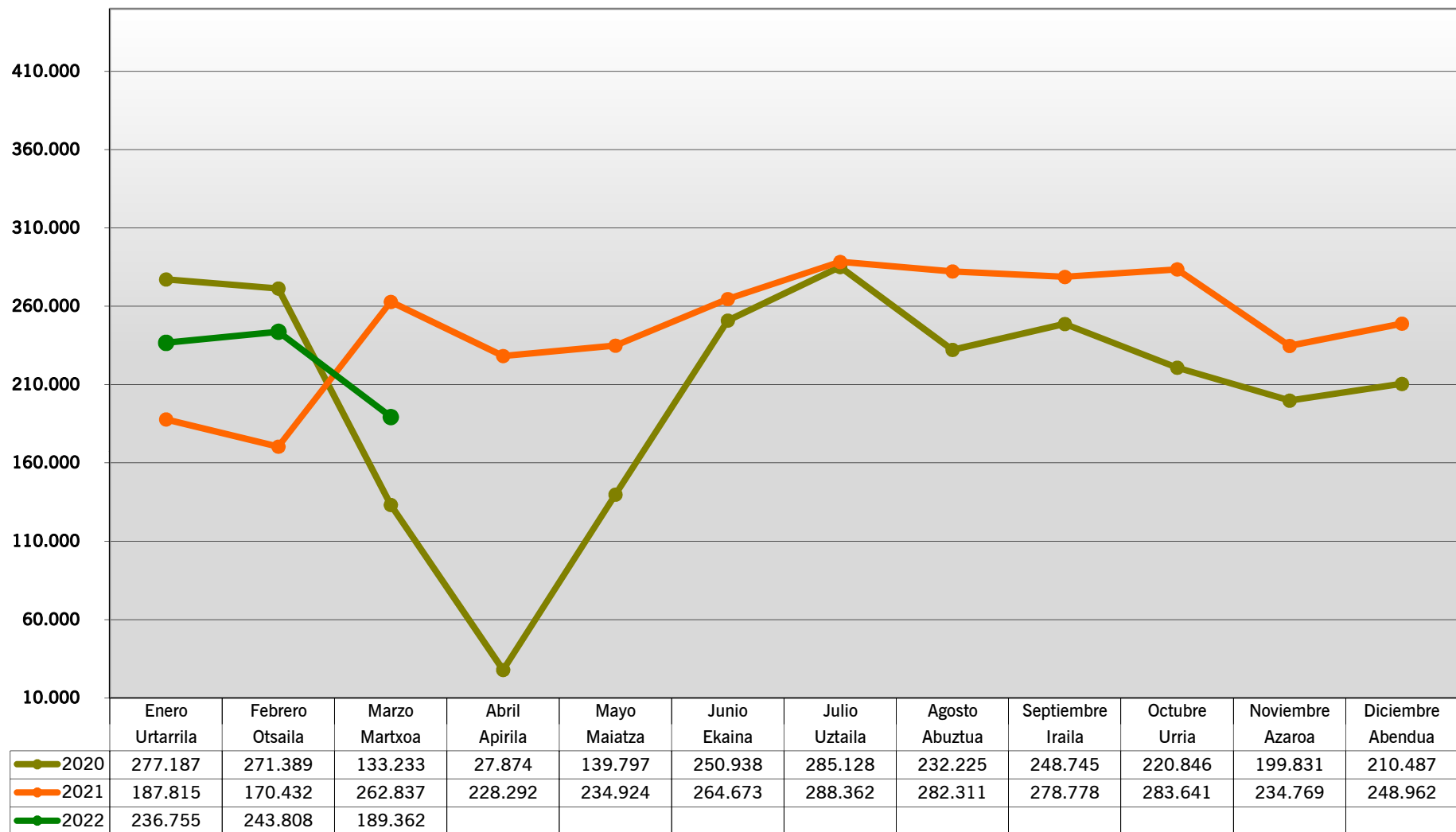
**ctb**bizkaiko garrio partzuergoa
consorcio de transportes de bizkaia**SERVICIO METRO (L1, L2, L3)**

Viajes		2020	2021	2022	Variación 21/22
Urtarrila	Enero	8.579.328	5.122.776	6.244.059	21,89%
Otsaila	Febrero	8.406.495	4.896.528	6.792.189	38,71%
Martxoa	Marzo	4.131.931	6.163.857	7.764.174	25,96%
Apirila	Abril	956.406	5.320.940		
Maiatza	Mayo	2.318.217	6.098.157		
Ekaina	Junio	4.601.867	6.267.219		
Uztaila	Julio	4.981.332	5.546.420		
Abuztua	Agosto	3.545.589	4.165.412		
Iraila	Septiembre	5.440.095	6.365.237		
Urria	Octubre	5.964.728	7.104.057		
Azaroa	Noviembre	5.216.880	7.286.881		
Abendua	Diciembre	5.480.751	6.730.401		
		59.623.619	71.067.885	20.800.422	

Viajes Acumulados		2020	2021	2022	Variación 21/22
Urtarrila	Enero	8.579.328	5.122.776	6.244.059	21,89%
Otsaila	Febrero	16.985.823	10.019.304	13.036.248	30,11%
Martxoa	Marzo	21.117.754	16.183.161	20.800.422	28,53%
Apirila	Abril	22.074.160	21.504.101		
Maiatza	Mayo	24.392.377	27.602.258		
Ekaina	Junio	28.994.244	33.869.477		
Uztaila	Julio	33.975.576	39.415.897		
Abuztua	Agosto	37.521.165	43.581.309		
Iraila	Septiembre	42.961.260	49.946.546		
Urria	Octubre	48.925.988	57.050.603		
Azaroa	Noviembre	54.142.868	64.337.484		
Abendua	Diciembre	59.623.619	71.067.885		

BIZKAIKO ZUBIA

Bidaiariak - Viajes



**ctb****bizkaiko garrio partzuergoa**
consorcio de transportes de bizkaia**BIZKAIKO ZUBIA**

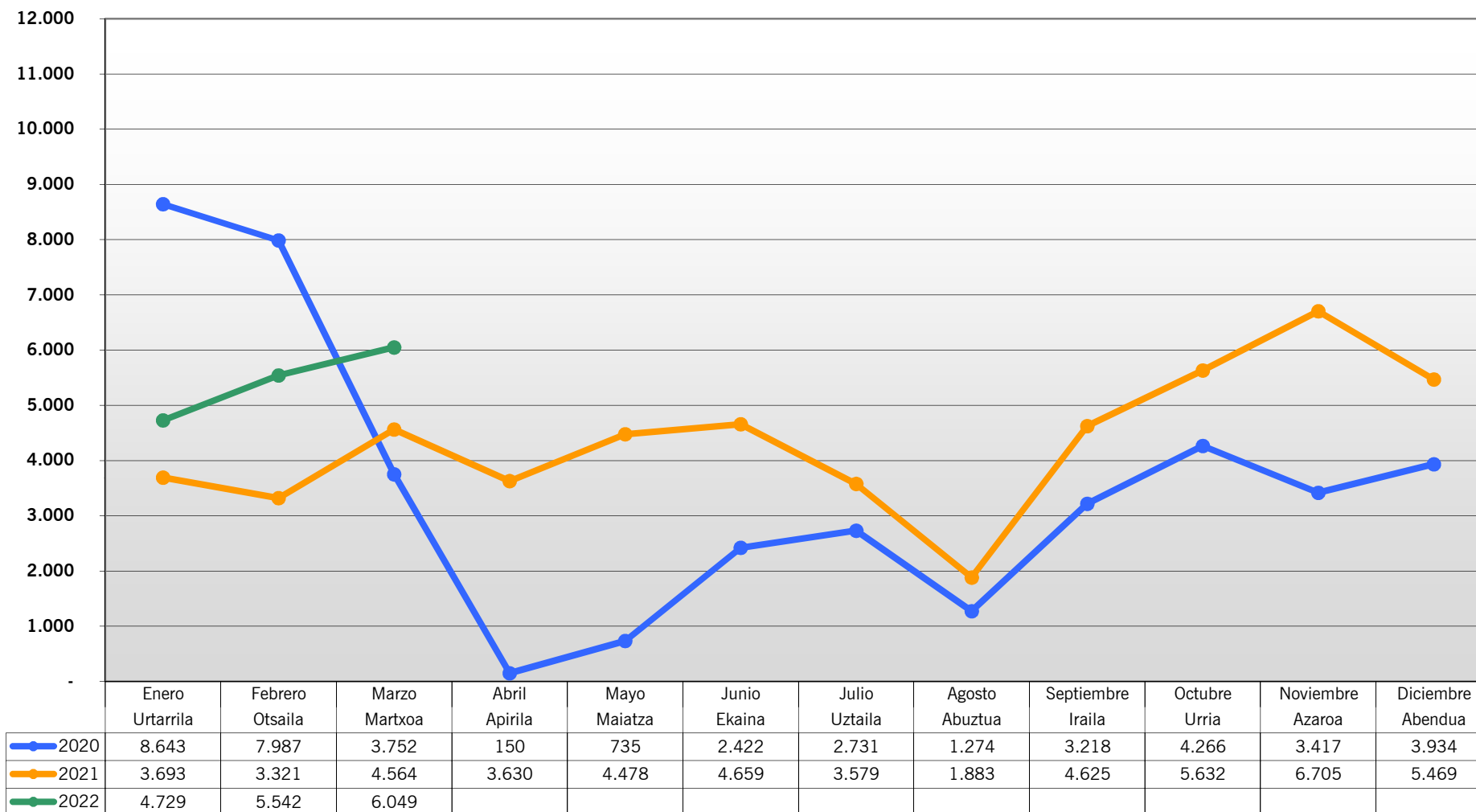
Viajes		2020	2021	2022	Variación 21/22
Urtarrila	Enero	277.187	187.815	236.755	26,06%
Otsaila	Febrero	271.389	170.432	243.808	43,05%
Martxoa	Marzo	133.233	262.837	189.362	-27,95%
Apirila	Abril	27.874	228.292		
Maiatza	Mayo	139.797	234.924		
Ekaina	Junio	250.938	264.673		
Uztaila	Julio	285.128	288.362		
Abuztua	Agosto	232.225	282.311		
Iraila	Septiembre	248.745	278.778		
Urria	Octubre	220.846	283.641		
Azaroa	Noviembre	199.831	234.769		
Abendua	Diciembre	210.487	248.962		
		2.497.680	2.965.796	669.925	

Marzo 2022: Sin datos de sus títulos propios

Viajes Acumulados		2020	2021	2022	Variación 21/22
Urtarrila	Enero	277.187	187.815	236.755	26,06%
Otsaila	Febrero	548.576	358.247	480.563	34,14%
Martxoa	Marzo	681.809	621.084	669.925	7,86%
Apirila	Abril	709.683	849.376		
Maiatza	Mayo	849.480	1.084.300		
Ekaina	Junio	1.100.418	1.348.973		
Uztaila	Julio	1.385.546	1.637.335		
Abuztua	Agosto	1.617.771	1.919.646		
Iraila	Septiembre	1.866.516	2.198.424		
Urria	Octubre	2.087.362	2.482.065		
Azaroa	Noviembre	2.287.193	2.716.834		
Abendua	Diciembre	2.497.680	2.965.796		

PARKING LEIOA

Erabiltzaileak - Aparcamientos

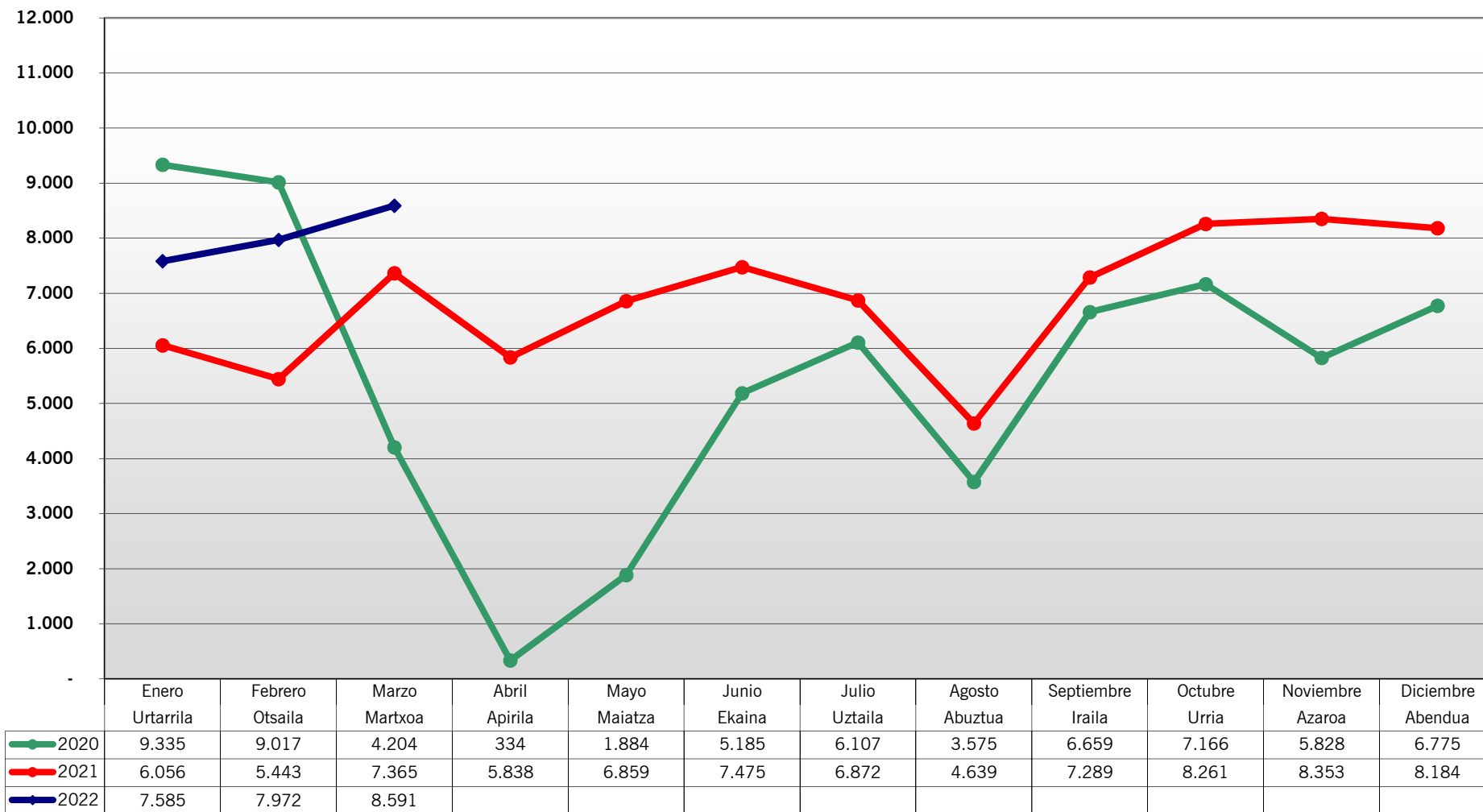


**ctb**bizkaiko garrio partzuergoa
consorcio de transportes de bizkaia**PARKING LEIOA**

Aparcamientos		2020	2021	2022	Variación 21/22
Urtarrila	Enero	8.643	3.693	4.729	28,05%
Otsaila	Febrero	7.987	3.321	5.542	66,88%
Martxoa	Marzo	3.752	4.564	6.049	32,54%
Apirila	Abril	150	3.630		
Maiatza	Mayo	735	4.478		
Ekaina	Junio	2.422	4.659		
Uztaila	Julio	2.731	3.579		
Abuztua	Agosto	1.274	1.883		
Iraila	Septiembre	3.218	4.625		
Urria	Octubre	4.266	5.632		
Azaroa	Noviembre	3.417	6.705		
Abendua	Diciembre	3.934	5.469		
		42.529	52.238	16.320	

Aparcamientos Acumulados		2020	2021	2022	Variación 21/22
Urtarrila	Enero	8.643	3.693	4.729	28,05%
Otsaila	Febrero	16.630	7.014	10.271	46,44%
Martxoa	Marzo	20.382	11.578	16.320	40,96%
Apirila	Abril	20.532	15.208		
Maiatza	Mayo	21.267	19.686		
Ekaina	Junio	23.689	24.345		
Uztaila	Julio	26.420	27.924		
Abuztua	Agosto	27.694	29.807		
Iraila	Septiembre	30.912	34.432		
Urria	Octubre	35.178	40.064		
Azaroa	Noviembre	38.595	46.769		
Abendua	Diciembre	42.529	52.238		

PARKING ETXEBARRI Erabiltzaileak - Aparcamientos



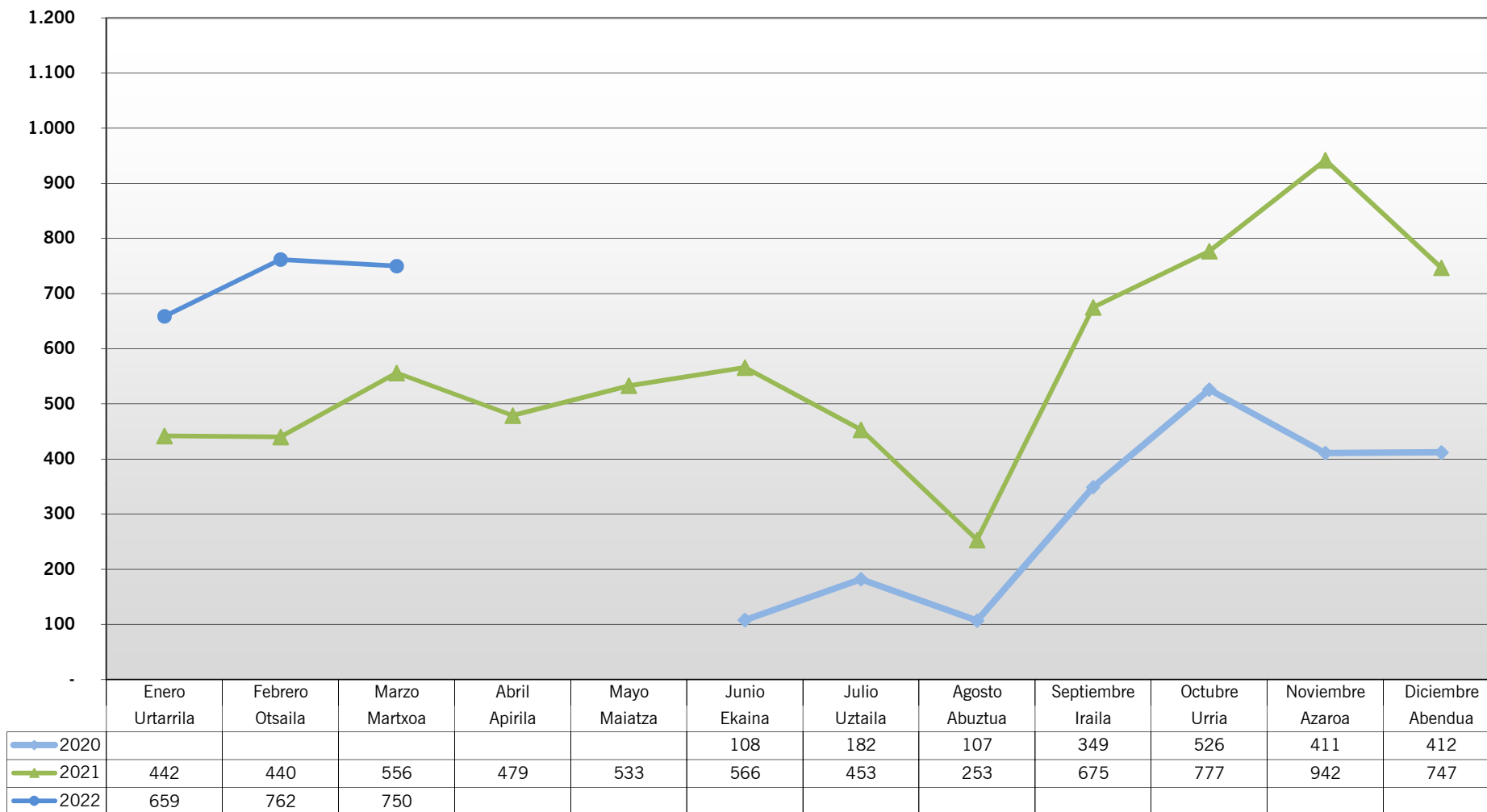
**ctb****bizkaiko garrio partzuergoa**
consorcio de transportes de bizkaia**PARKING ETXEBARRI**

Aparcamientos		2020	2021	2022	Variación 21/22
Urtarrila	Enero	9.335	6.056	7.585	25,25%
Otsaila	Febrero	9.017	5.443	7.972	46,46%
Martxoa	Marzo	4.204	7.365	8.591	16,65%
Apirila	Abril	334	5.838		
Maiatza	Mayo	1.884	6.859		
Ekaina	Junio	5.185	7.475		
Uztaila	Julio	6.107	6.872		
Abuztua	Agosto	3.575	4.639		
Iraila	Septiembre	6.659	7.289		
Urria	Octubre	7.166	8.261		
Azaroa	Noviembre	5.828	8.353		
Abendua	Diciembre	6.775	8.184		
		66.069	82.634	24.148	

Aparcamientos Acumulados		2020	2021	2022	Variación 21/22
Urtarrila	Enero	9.335	6.056	7.585	25,25%
Otsaila	Febrero	18.352	11.499	15.557	35,29%
Martxoa	Marzo	22.556	18.864	24.148	28,01%
Apirila	Abril	22.890	24.702		
Maiatza	Mayo	24.774	31.561		
Ekaina	Junio	29.959	39.036		
Uztaila	Julio	36.066	45.908		
Abuztua	Agosto	39.641	50.547		
Iraila	Septiembre	46.300	57.836		
Urria	Octubre	53.466	66.097		
Azaroa	Noviembre	59.294	74.450		
Abendua	Diciembre	66.069	82.634		

PARKING IBARBENGOA

Erabiltzaileak - Aparcamientos



**ctb**

bizkaiko garrio partzuergoa
consorcio de transportes de bizkaia

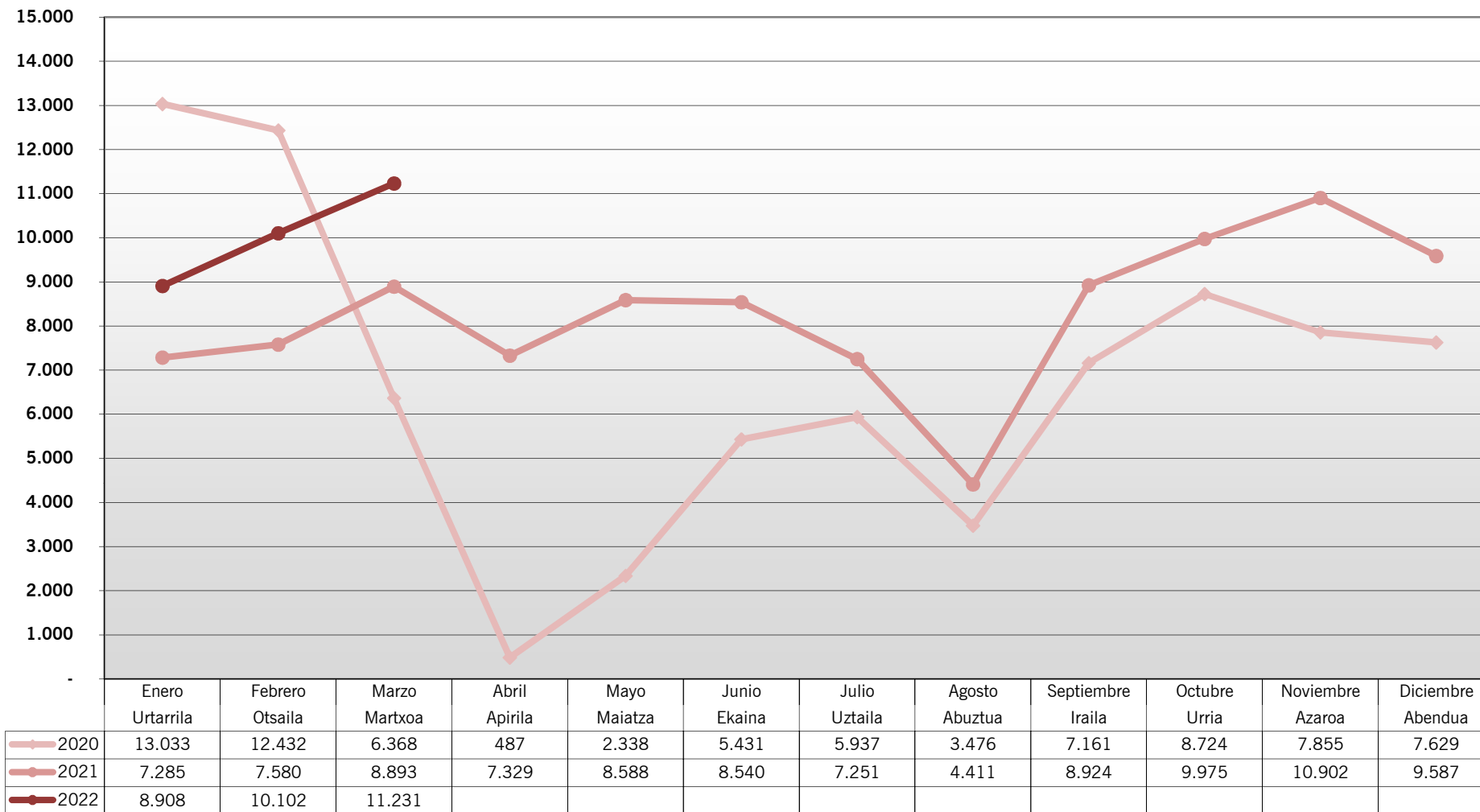
PARKING IBARBENGOA

Aparcamientos		2020	2021	2022	Variación 21/22
Urtarrila	Enero		442	659	49,10%
Otsaila	Febrero		440	762	73,18%
Martxoa	Marzo		556	750	34,89%
Apirila	Abril		479		
Maiatza	Mayo		533		
Ekaina	Junio	108	566		
Uztaila	Julio	182	453		
Abuztua	Agosto	107	253		
Iraila	Septiembre	349	675		
Urria	Octubre	526	777		
Azaroa	Noviembre	411	942		
Abendua	Diciembre	412	747		
		2.095	6.863	2.171	

En funcionamiento desde el 15 de junio de 2020

Aparcamientos Acumulados		2020	2021	2022	Variación 21/22
Urtarrila	Enero		442	659	49,10%
Otsaila	Febrero		882	1.421	61,11%
Martxoa	Marzo		1.438	2.171	50,97%
Apirila	Abril		1.917		
Maiatza	Mayo		2.450		
Ekaina	Junio	108	3.016		
Uztaila	Julio	290	3.469		
Abuztua	Agosto	397	3.722		
Iraila	Septiembre	746	4.397		
Urria	Octubre	1.272	5.174		
Azaroa	Noviembre	1.683	6.116		
Abendua	Diciembre	2.095	6.863		

PARKING BEC Erabiltzaileak - Aparcamientos



**ctb**

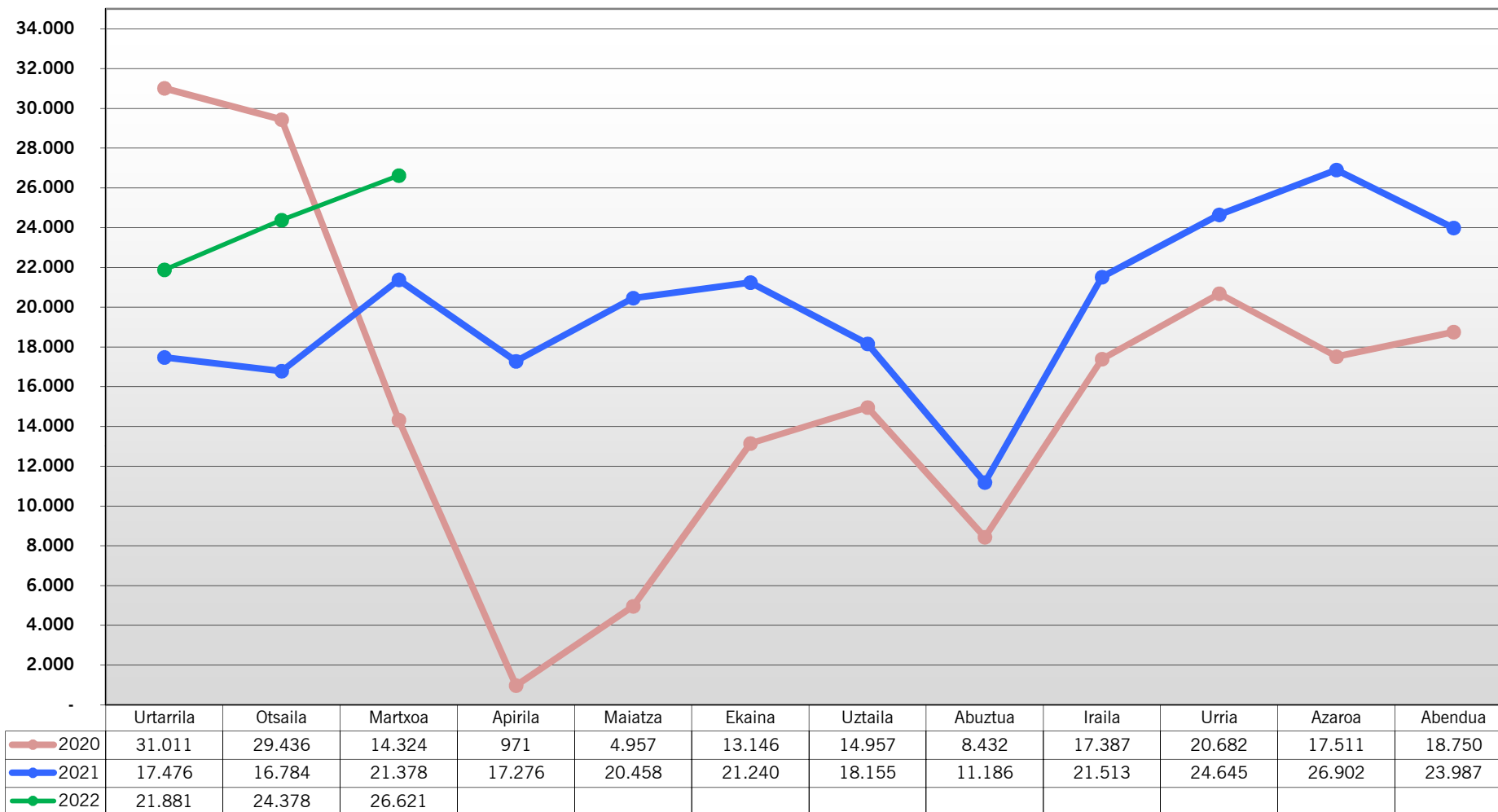
bizkaiko garrio partzuergoa
consorcio de transportes de bizkaia

PARKING BEC

Aparcamientos		2020	2021	2022	Variación 21/22
Urtarrila	Enero	13.033	7.285	8.908	22,28%
Otsaila	Febrero	12.432	7.580	10.102	33,27%
Martxoa	Marzo	6.368	8.893	11.231	26,29%
Apirila	Abril	487	7.329		
Maiatza	Mayo	2.338	8.588		
Ekaina	Junio	5.431	8.540		
Uztaila	Julio	5.937	7.251		
Abuztua	Agosto	3.476	4.411		
Iraila	Septiembre	7.161	8.924		
Urria	Octubre	8.724	9.975		
Azaroa	Noviembre	7.855	10.902		
Abendua	Diciembre	7.629	9.587		
		80.871	99.265	30.241	

Aparcamientos Acumulados		2020	2021	2022	Variación 21/22
Urtarrila	Enero	13.033	7.285	8.908	22,28%
Otsaila	Febrero	25.465	14.865	19.010	27,88%
Martxoa	Marzo	31.833	23.758	30.241	27,29%
Apirila	Abril	32.320	31.087		
Maiatza	Mayo	34.658	39.675		
Ekaina	Junio	40.089	48.215		
Uztaila	Julio	46.026	55.466		
Abuztua	Agosto	49.502	59.877		
Iraila	Septiembre	56.663	68.801		
Urria	Octubre	65.387	78.776		
Azaroa	Noviembre	73.242	89.678		
Abendua	Diciembre	80.871	99.265		

LEIOA-ETXEBARRI-IBARBENGOA-BEC Erabiltzaileak - Aparcamientos

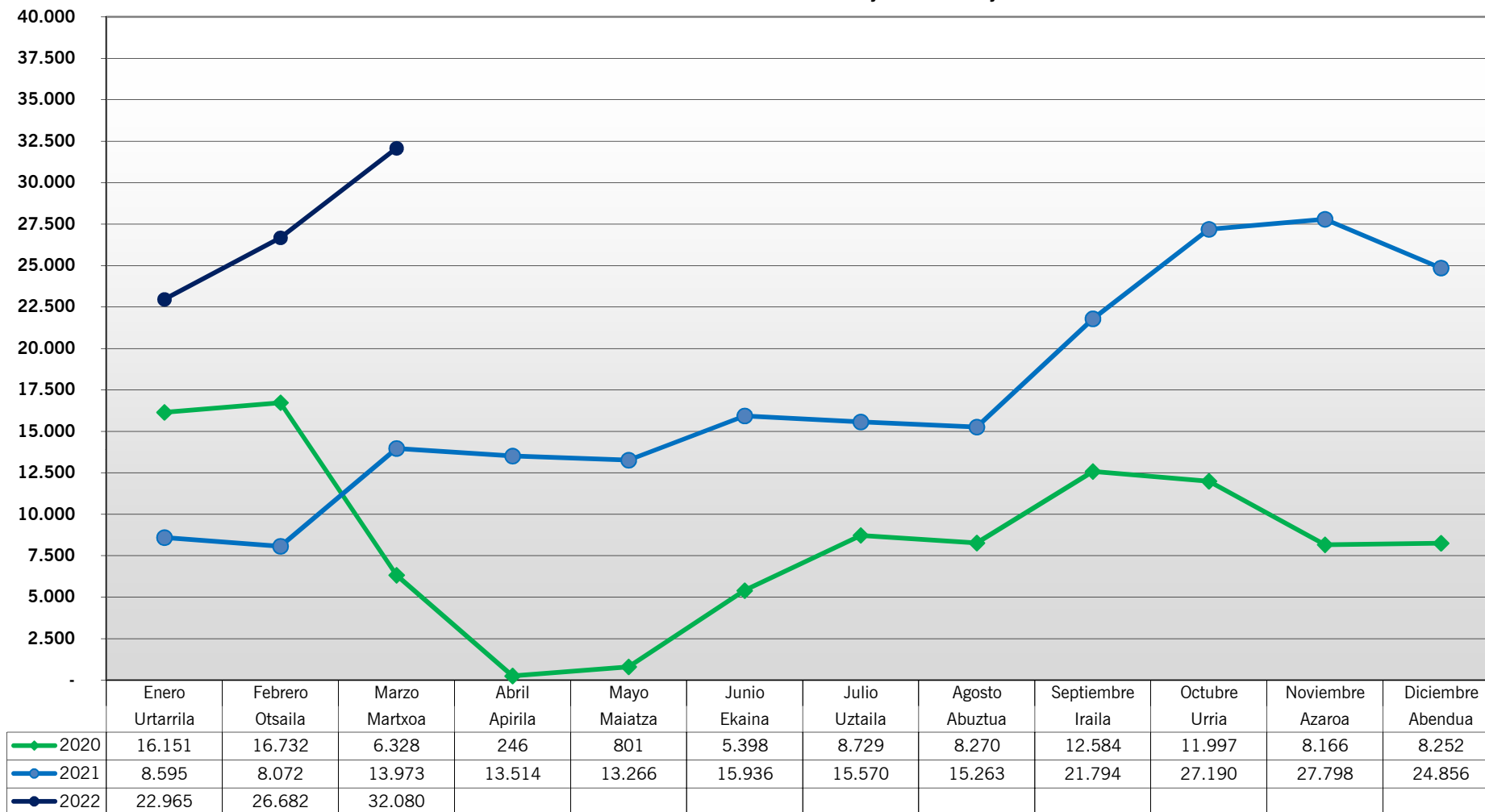


**ctb**bizkaiko garrio partzuergoa
consorcio de transportes de bizkaia**APARCAMIENTOS (Leioa, Etxebarri, Ibarbengoa y BEC)**

Aparcamientos		2020	2021	2022	Variación 21/22
Urtarrila	Enero	31.011	17.476	21.881	25,21%
Otsaila	Febrero	29.436	16.784	24.378	45,25%
Martxoa	Marzo	14.324	21.378	26.621	24,53%
Apirila	Abril	971	17.276		
Maiatza	Mayo	4.957	20.458		
Ekaina	Junio	13.146	21.240		
Uztaila	Julio	14.957	18.155		
Abuztua	Agosto	8.432	11.186		
Iraila	Septiembre	17.387	21.513		
Urria	Octubre	20.682	24.645		
Azaroa	Noviembre	17.511	26.902		
Abendua	Diciembre	18.750	23.987		
		191.564	241.000	72.880	

Aparcamientos Acumulados		2020	2021	2022	Variación 21/22
Urtarrila	Enero	31.011	17.476	21.881	25,21%
Otsaila	Febrero	60.447	34.260	46.259	35,02%
Martxoa	Marzo	74.771	55.638	72.880	30,99%
Apirila	Abril	75.742	72.914		
Maiatza	Mayo	80.699	93.372		
Ekaina	Junio	93.845	114.612		
Uztaila	Julio	108.802	132.767		
Abuztua	Agosto	117.234	143.953		
Iraila	Septiembre	134.621	165.466		
Urria	Octubre	155.303	190.111		
Azaroa	Noviembre	172.814	217.013		
Abendua	Diciembre	191.564	241.000		

INTEROPERABILIDAD BARIK
Tranvía y Autobuses Urbanos Vitoria-Gazteiz - Alavabus y T. Comarcal Araba - DBUS (Donostia)
Bidaiariak BARIK txartelarekin- Viajes con tarjeta BARIK



**ctb**bizkaiko garrio partzuergoa
consorcio de transportes de bizkaia**INTEROPERABILIDA BARIK****Tranvia de Vitoria-Araba - Autobuses urbanos de Vitoria-Gasteiz - Alavabus y Transporte Comarcal de Araba - Dbus (Donostia)**

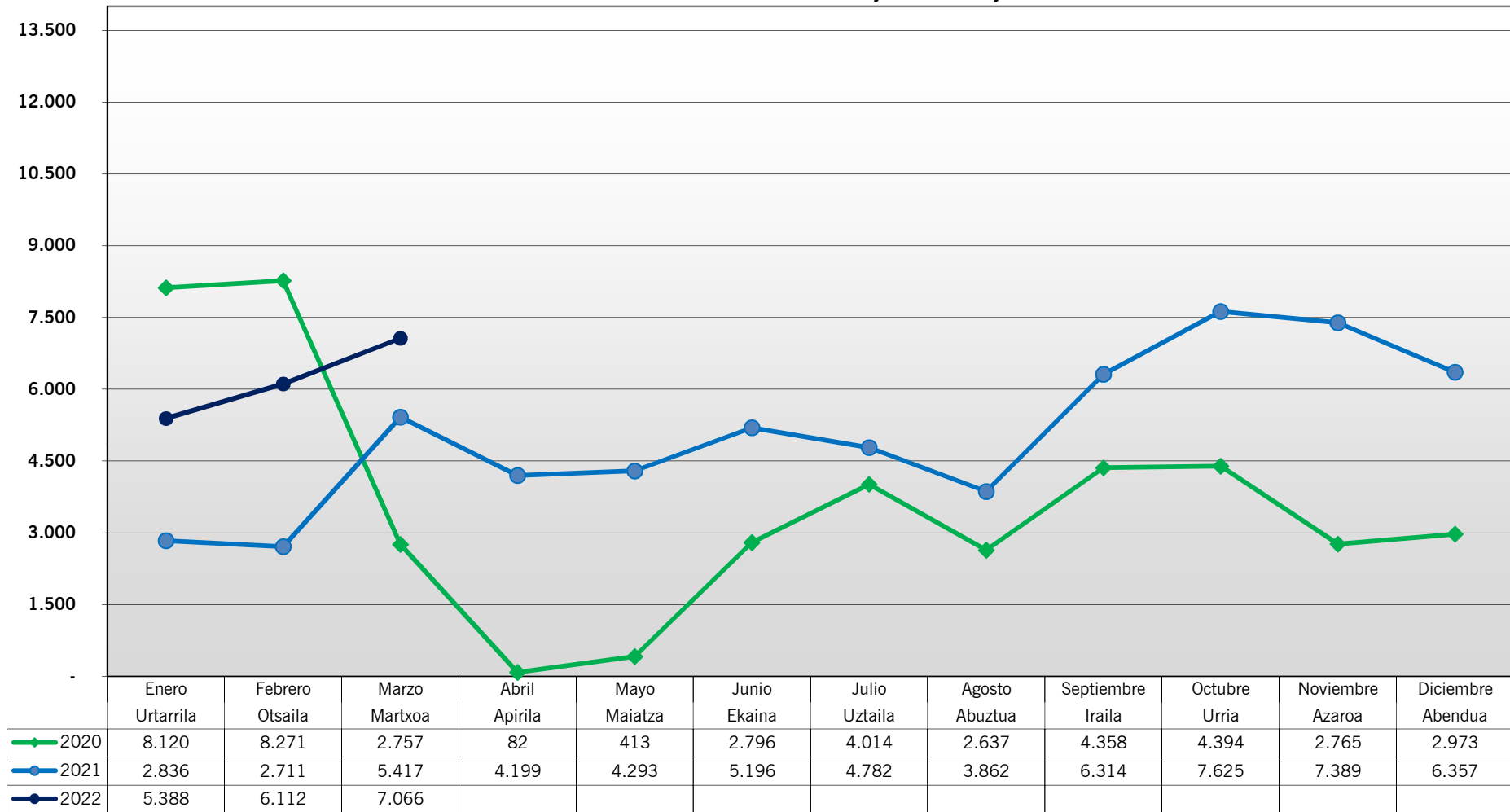
Viajes con tarjeta Barik		2020	2021	2022	Variación 21/22
Urtarrila	Enero	16.151	8.595	22.965	167,19%
Otsaila	Febrero	16.732	8.072	26.682	230,55%
Martxoa	Marzo	6.328	13.973	32.080	129,59%
Apirila	Abril	246	13.514		
Maiatza	Mayo	801	13.266		
Ekaina	Junio	5.398	15.936		
Uztaila	Julio	8.729	15.570		
Abuztua	Agosto	8.270	15.263		
Iraila	Septiembre	12.584	21.794		
Urria	Octubre	11.997	27.190		
Azaroa	Noviembre	8.166	27.798		
Abendua	Diciembre	8.252	24.856		
		103.654	205.827	81.727	

01/03/2021 Se implanta Barik en Alavabus y transporte Comarcal de Araba

20/09/2021 Se implanta Barik en Autobuses de Vitoria-Gasteiz (Tuvisa)

Viajes Acumulados con tarjeta		2020	2021	2022	Variación 21/22
Urtarrila	Enero	16.151	8.595	22.965	167,19%
Otsaila	Febrero	32.883	16.667	49.647	197,88%
Martxoa	Marzo	39.211	30.640	81.727	166,73%
Apirila	Abril	39.457	44.154		
Maiatza	Mayo	40.258	57.420		
Ekaina	Junio	45.656	73.356		
Uztaila	Julio	54.385	88.926		
Abuztua	Agosto	62.655	104.189		
Iraila	Septiembre	75.239	125.983		
Urria	Octubre	87.236	153.173		
Azaroa	Noviembre	95.402	180.971		
Abendua	Diciembre	103.654	205.827		

INTEROPERABILIDAD BAT
Metro Bilbao - Tranvia de Bilbao - Funicular de Larreineta
Bidaiariak BAT txartelarekin- Viajes con tarjeta BAT

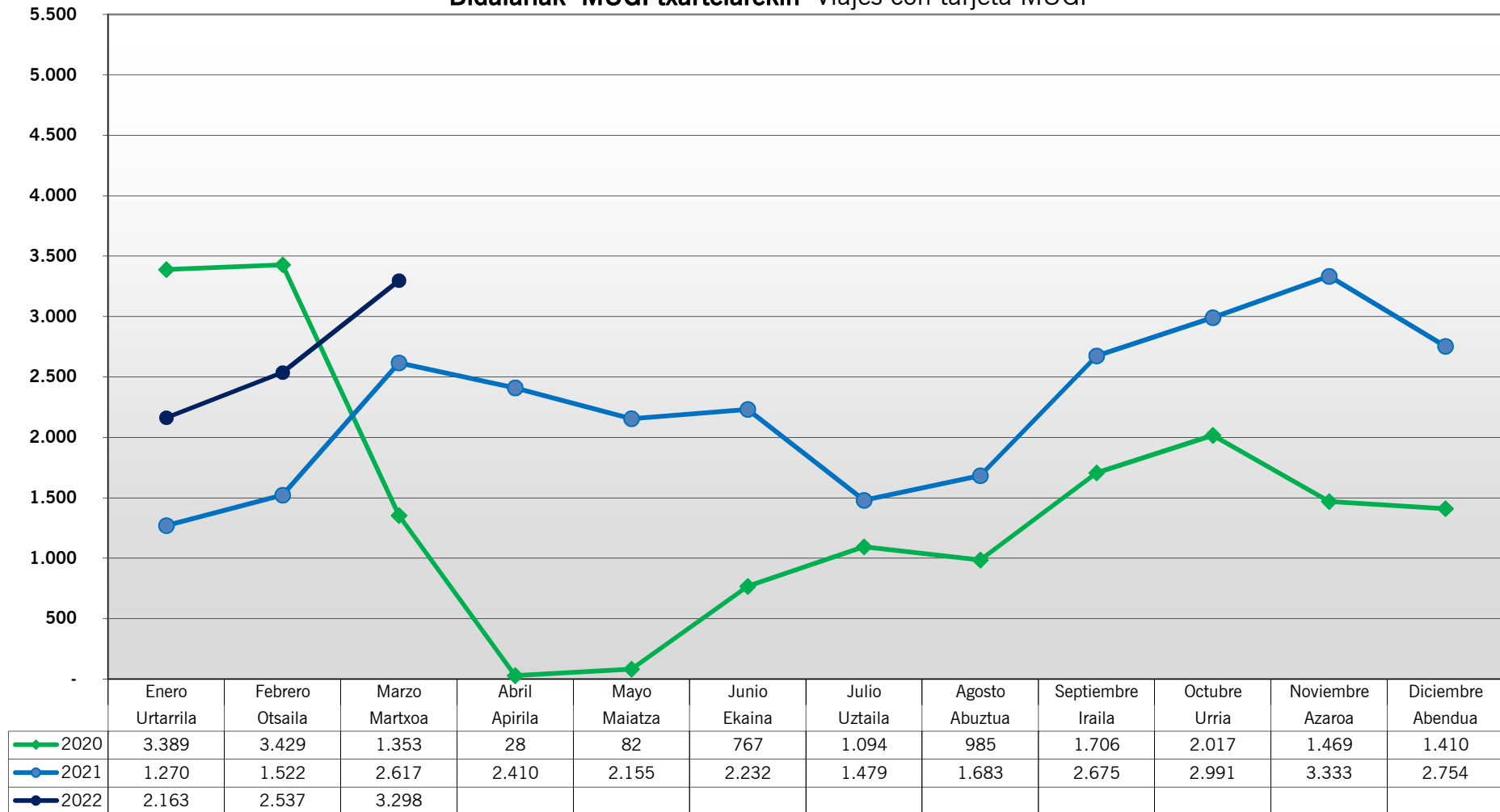


**ctb**bizkaiko garrio partzuergoa
consorcio de transportes de bizkaia**INTEROPERABILIDA BAT****Metro Bilbao - Tranvía de Bilbao - Funicular de Larreineta**

Viajes		2020	2021	2022	Variación 21/22
Urtarrila	Enero	8.120	2.836	5.388	89,99%
Otsaila	Febrero	8.271	2.711	6.112	125,45%
Martxoa	Marzo	2.757	5.417	7.066	30,44%
Apirila	Abril	82	4.199		
Maiatza	Mayo	413	4.293		
Ekaina	Junio	2.796	5.196		
Uztaila	Julio	4.014	4.782		
Abuztua	Agosto	2.637	3.862		
Iraila	Septiembre	4.358	6.314		
Urria	Octubre	4.394	7.625		
Azaroa	Noviembre	2.765	7.389		
Abendua	Diciembre	2.973	6.357		
		43.580	60.981	18.566	

Viajes Acumulados		2020	2021	2022	Variación 21/22
Urtarrila	Enero	8.120	2.836	5.388	89,99%
Otsaila	Febrero	16.391	5.547	11.500	107,32%
Martxoa	Marzo	19.148	10.964	18.566	69,34%
Apirila	Abril	19.230	15.163		
Maiatza	Mayo	19.643	19.456		
Ekaina	Junio	22.439	24.652		
Uztaila	Julio	26.453	29.434		
Abuztua	Agosto	29.090	33.296		
Iraila	Septiembre	33.448	39.610		
Urria	Octubre	37.842	47.235		
Azaroa	Noviembre	40.607	54.624		
Abendua	Diciembre	43.580	60.981		

INTEROPERABILIDAD MUGI
Tranvia de Bilbao - Funicular de Larreineta
Bidaiariak MUGI txartelarekin- Viajes con tarjeta MUGI



**ctb**bizkaiko garrio partzuergoa
consorcio de transportes de bizkaia**INTEROPERABILIDA MUGI**
Tranvía de Bilbao y Funicular de Larreineta

Viajes		2020	2021	2022	Variación 21/22
Urtarrila	Enero	3.389	1.270	2.163	70,31%
Otsaila	Febrero	3.429	1.522	2.537	66,69%
Martxoa	Marzo	1.353	2.617	3.298	26,02%
Apirila	Abril	28	2.410		
Maiatza	Mayo	82	2.155		
Ekaina	Junio	767	2.232		
Uztaila	Julio	1.094	1.479		
Abuztua	Agosto	985	1.683		
Iraila	Septiembre	1.706	2.675		
Urria	Octubre	2.017	2.991		
Azaroa	Noviembre	1.469	3.333		
Abendua	Diciembre	1.410	2.754		
		17.729	27.121	7.998	

Viajes Acumulados		2020	2021	2022	Variación 21/22
Urtarrila	Enero	3.389	1.270	2.163	70,31%
Otsaila	Febrero	6.818	2.792	4.700	68,34%
Martxoa	Marzo	8.171	5.409	7.998	47,86%
Apirila	Abril	8.199	7.819		
Maiatza	Mayo	8.281	9.974		
Ekaina	Junio	9.048	12.206		
Uztaila	Julio	10.142	13.685		
Abuztua	Agosto	11.127	15.368		
Iraila	Septiembre	12.833	18.043		
Urria	Octubre	14.850	21.034		
Azaroa	Noviembre	16.319	24.367		
Abendua	Diciembre	17.729	27.121		