



ctb

bizkaiko garri partzuergoa
consorcio de transportes de bizkaia

Mayo / Maiatza 2019

Bizkaiko garraio publikoaren mugikortasunaren datuak

Datos de movilidad en el transporte público en Bizkaia

Garraio Publikoa / Transporte público

Viajes totales (suministrados por los operadores), Creditrans, Gizatrans y Títulos temporales

Bilbobus
Bizkaibus
Otros autobuses
EuskoTran
EuskoTren
Feve
Renfe
Metro Bilbao
Bizkaiko Zubia y otros modos

Aparcamientos: Leioa – Etxebarri – BEC

Barik, Bat eta Mugi txartelen interoperabilitatea

Interoperabilidad de las tarjetas Barik, Bat y Mugi

Barik txartelarekin bidaiak Vitoria-Gazteizeko tranbian eta DBus (Donostia-San Sebastián)
Viajes con tarjeta Barik en el tranvía de Vitoria-Gazteiz y en DBus (Donostia-San Sebastian)

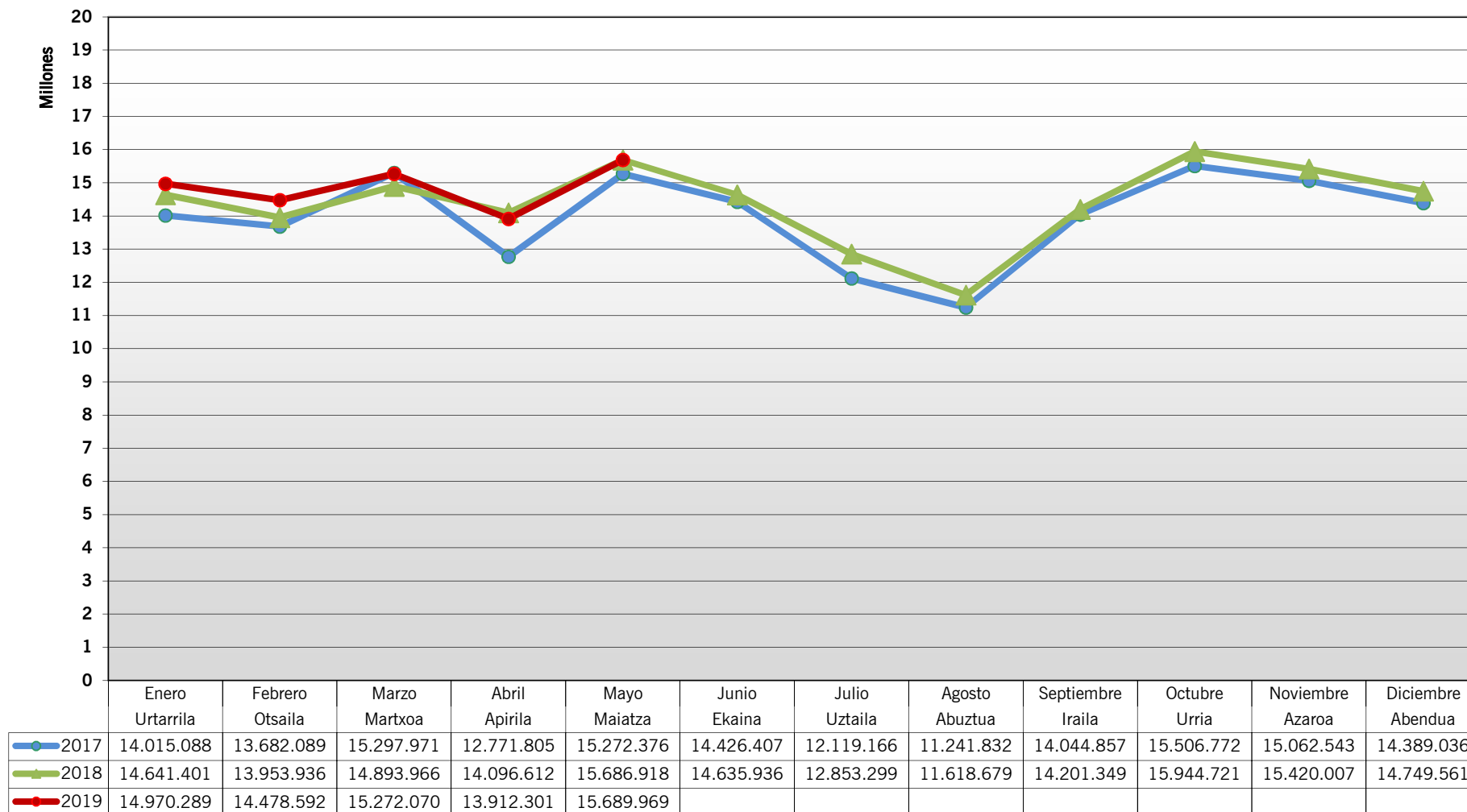
Bat txartelarekin bidaiak Metro Bilbaon, Euskotanean eta Larreinetako Funikularrean
Viajes con tarjeta Bat en Metro Bilbao, Euskotran y Funicular de Larreineteta

Mugi txartelarekin bidaiak Euskotanean eta Larreinetako Funikularrean
Viajes con tarjeta Mugi en Euskotran y Funicular de Larreineteta

Nota: Estos datos son susceptibles de ajustes tras la recepción definitiva de la totalidad de datos por parte de los operadores.

VIAJES TRANSPORTE PÚBLICO

Bilbobus - Bizkaibus - Etxebarri Bus - Autobús Erandio - KBus - Lejoan Busa - Metro Bilbao - EuskoTran - ET Txorierrri - ET Bilbao-
Bermeo-Ermua - Feve - Renfe - Bizkaiko Zubia - Fun. Artxanda - Fun. Larreineta - Asc. de Ereaga - Bizimeta



Enero a mayo 2019: Sin datos de títulos propios de Feve



bizkaiko garri partzuergoa
consorcio de transportes de bizkaia

TOTALES

VIAJES TOTALES TRANSPORTE PÚBLICO

Viajes	TRANSPORTE PÚBLICO								
	Mensual				Acumulado				
	2017	2018	2019	Variación 18/19	2017	2018	2019	Variación 18/19	
Urtarrila	Enero	14.015.088	14.641.401	14.970.289	2,25%	14.015.088	14.641.401	14.970.289	2,25%
Otsaila	Febrero	13.682.089	13.953.936	14.478.592	3,76%	27.697.177	28.595.337	29.448.881	2,98%
Martxo	Marzo	15.297.971	14.893.966	15.272.070	2,54%	42.995.148	43.489.303	44.720.951	2,83%
Apirila	Abril	12.771.805	14.096.612	13.912.301	-1,31%	55.766.953	57.585.915	58.633.252	1,82%
Maiatza	Mayo	15.272.376	15.686.918	15.689.969	0,02%	71.039.329	73.272.833	74.323.221	1,43%
Ekaina	Junio	14.426.407	14.635.936	-		85.465.736	87.908.769		
Uztaila	Julio	12.119.166	12.853.299	-		97.584.902	100.762.068		
Abuztua	Agosto	11.241.832	11.618.679	-		108.826.734	112.380.747		
Iraila	Septiembre	14.044.857	14.201.349	-		122.871.591	126.582.096		
Urria	Octubre	15.506.772	15.944.721	-		138.378.363	142.526.817		
Azaroa	Noviembre	15.062.543	15.420.007	-		153.440.906	157.946.824		
Abendua	Diciembre	14.389.036	14.749.561	-		167.829.942	172.696.385		
		167.829.942	172.696.385	74.323.221					

Enero a mayo 2019: Sin datos de títulos propios de Feve. Datos de EuskoTren pendientes de confirmación

VIAJES CON TITULOS CTB (Creditrans, Gizatrans, temporales y ocasional)

Viajes	VIAJES CON TITULOS CTB (Creditrans, Gizatrans, temporales y ocasional)								
	Mensual				Acumulado				
	2017	2018	2019	Variación 18/19	2017	2018	2019	Variación 18/19	
Urtarrila	Enero	10.180.888	12.555.332	13.177.133	4,95%	10.180.888	12.555.332	13.177.133	4,95%
Otsaila	Febrero	9.829.291	12.546.424	12.810.483	2,10%	20.010.179	25.101.756	25.987.616	3,53%
Martxo	Marzo	11.713.784	13.128.392	13.428.161	2,28%	31.723.963	38.230.148	39.415.777	3,10%
Apirila	Abril	10.946.768	12.347.454	12.324.976	-0,18%	42.670.731	50.577.602	51.740.753	2,30%
Maiatza	Mayo	13.408.904	13.685.710	13.798.111	0,82%	56.079.635	64.263.312	65.538.864	1,98%
Ekaina	Junio	12.731.776	12.929.656	-		68.811.411	77.192.968		
Uztaila	Julio	10.594.056	11.388.855	-		79.405.467	88.581.823		
Abuztua	Agosto	9.750.108	10.195.120	-		89.155.575	98.776.943		
Iraila	Septiembre	12.181.131	12.327.209	-		101.336.706	111.104.152		
Urria	Octubre	13.342.939	13.719.296	-		114.679.645	124.823.448		
Azaroa	Noviembre	13.137.671	13.534.421	-		127.817.316	138.357.869		
Abendua	Diciembre	12.529.632	13.253.204	-		140.346.948	151.611.073		
		140.346.948	151.611.073	65.538.864					

FERROCARRIL

VIAJES

	Viajes	Metro Bilbao		EuskoTran		EuskoTren		FEVE		RENFE		TOTAL FERROCARRIL		
		2018	2019	2018	2019	2018	2019	2018	2019	2018	2019	2018	2019	18/19
Urtarrila	Enero	7.767.425	8.131.599	227.904	249.247	836.941	926.235	71.500	43.348	817.721	885.383	9.721.491	10.235.812	5,3%
Otsaila	Febrero	7.328.944	7.601.202	228.507	234.722	836.470	862.809	66.800	41.103	789.724	759.434	9.250.445	9.499.270	2,7%
Martxo	Marzo	7.791.079	8.078.771	255.555	259.712	861.778	921.040	86.800	48.640	800.426	808.810	9.795.638	10.116.973	3,3%
Apirila	Abril	7.254.654	7.107.065	236.975	249.921	799.751	797.114	58.000	45.577	803.158	849.841	9.152.538	9.049.518	-1,1%
Maiatza	Mayo	8.184.929	8.135.736	275.000	276.864	902.986	922.807	85.200	57.305	796.407	811.324	10.244.522	10.204.036	-0,4%
Ekaina	Junio	7.575.512	-	247.749	-	863.415	-	77.600	-	724.518	-	9.488.794	-	-
Uztaila	Julio	6.533.063	-	217.051	-	772.469	-	68.100	-	561.985	-	8.152.668	-	-
Abuztua	Agosto	5.918.567	-	214.774	-	755.797	-	71.800	-	616.975	-	7.577.913	-	-
Iraila	Septiembre	7.179.467	-	259.788	-	829.650	-	68.400	-	763.181	-	9.100.486	-	-
Urria	Octubre	8.219.899	-	283.983	-	927.384	-	77.000	-	873.719	-	10.381.985	-	-
Azaroa	Noviembre	8.055.470	-	269.105	-	925.844	-	70.100	-	828.020	-	10.148.539	-	-
Abendua	Diciembre	8.109.801	-	276.451	-	959.808	-	86.900	-	727.155	-	10.160.115	-	-
		89.918.810	39.054.373	2.992.842	1.270.466	10.272.293	4.430.005	888.200	235.973	9.102.989	4.114.792	113.175.134	49.105.609	

Enero a mayo 2019: Faltan datos de títulos propios de Feve

Datos de EuskoTren pendientes de confirmación

VIAJES CON TITULOS CTB (Creditrans, Gizatrans, temporales y ocasional)

	Viajes	Metro Bilbao		EuskoTran		EuskoTren		FEVE		RENFE		TOTAL CTB EN FERROCARRIL		
		2018	2019	2018	2019	2018	2019	2018	2019	2018	2019	2018	2019	18/19
Urtarrila	Enero	7.145.151	7.500.097	210.256	232.065	836.941	948.940	43.210	43.348	281.099	414.766	8.516.657	9.139.216	7,3%
Otsaila	Febrero	6.699.490	6.944.052	210.217	217.752	836.470	889.357	38.516	41.103	380.260	313.846	8.164.953	8.406.110	3,0%
Martxo	Marzo	7.130.979	7.422.528	193.423	233.402	861.778	951.457	58.200	48.640	509.926	344.144	8.754.306	9.000.171	2,8%
Apirila	Abril	6.661.173	6.556.252	208.763	221.054	799.750	817.188	44.176	45.577	367.393	441.148	8.081.255	8.081.219	-0,0004%
Maiatza	Mayo	7.416.626	7.495.973	240.122	240.234	902.985	947.089	51.299	57.305	360.163	387.385	8.971.195	9.127.986	1,7%
Ekaina	Junio	7.051.091	-	216.432	-	863.415	-	41.785	-	369.069	-	8.541.792	-	-
Uztaila	Julio	6.143.545	-	177.923	-	772.469	-	45.685	-	296.719	-	7.436.341	-	-
Abuztua	Agosto	5.553.140	-	165.210	-	755.797	-	37.480	-	373.447	-	6.885.074	-	-
Iraila	Septiembre	6.565.512	-	211.188	-	816.150	-	53.618	-	323.618	-	7.970.086	-	-
Urria	Octubre	7.284.184	-	249.463	-	924.221	-	47.663	-	397.341	-	8.902.872	-	-
Azaroa	Noviembre	7.347.841	-	241.432	-	925.844	-	46.412	-	364.546	-	8.926.075	-	-
Abendua	Diciembre	7.609.547	-	251.996	-	959.808	-	47.751	-	423.961	-	9.293.063	-	-
		82.608.279	35.918.902	2.576.425	1.144.507	10.255.628	4.554.031	555.795	235.973	4.447.542	1.901.289	100.443.669	43.754.702	

AUTOBUS
VIAJES

	Viajes	Bilbobus		Bizkaibus		Etxebarri Bus		Autobus Erandio		KBus		Lejoan Busa		TOTAL AUTOBUS		
		2018	2019	2018	2019	2018	2019	2018	2019	2018	2019	2018	2019	2018	2019	18/19
Urtarrila	Enero	2.271.099	2.015.233	2.173.666	2.262.394	48.986	48.163	10.348	9.452	77.570	70.040			4.581.669	4.405.282	-3,8%
Otsaila	Febrero	2.059.881	2.078.046	2.225.232	2.413.291	45.896	47.338	9.126	8.898	68.867	62.729			4.409.002	4.610.302	4,6%
Martxoa	Marzo	2.181.948	2.159.139	2.412.461	2.416.971	50.522	47.447	9.544	9.383	73.562	72.461			4.728.037	4.705.401	-0,5%
Apirila	Abril	2.106.323	1.955.865	2.296.671	2.375.829	41.854	40.680	9.804	8.043	72.739	66.023			4.527.391	4.446.664	-1,8%
Maiatza	Mayo	2.343.120	2.299.818	2.530.098	2.590.743	50.978	51.751	11.242	10.300	80.454	80.080		224	5.015.892	5.047.121	0,6%
Ekaina	Junio	2.194.757	-	2.380.403	-	44.992	-	11.959	-	77.436	-		-	4.709.547	-	-
Uztaila	Julio	1.804.792	-	2.293.816	-	29.324	-	7.738	-	66.411	-		-	4.202.081	-	-
Abuztua	Agosto	1.527.576	-	1.955.202	-	18.238	-	7.828	-	49.222	-		-	3.558.066	-	-
Iraila	Septiembre	2.049.751	-	2.458.156	-	41.221	-	9.526	-	70.864	-		-	4.629.518	-	-
Urria	Octubre	2.338.107	-	2.666.041	-	51.479	-	10.506	-	79.834	-		-	5.145.967	-	-
Azaroa	Noviembre	2.292.271	-	2.463.817	-	49.072	-	9.751	-	77.501	-		-	4.892.412	-	-
Abendua	Diciembre	1.885.398	-	2.186.944	-	42.265	-	8.905	-	71.235	-		-	4.194.747	-	-
		25.055.023	10.508.101	28.042.507	12.059.228	514.827	235.379	116.277	46.076	865.695	351.333		14.653	54.594.329	23.214.770	

VIAJES CON TITULOS CTB (Creditrans, Gizatrans y temporales)

	Viajes	Bilbobus		Bizkaibus		Etxebarri Bus		Autobús Erandio		KBus		Lejoan Busa		TOTAL CTB EN AUTOBUS		
		2018	2019	2018	2019	2018	2019	2018	2019	2018	2019	2018	2019	2018	2019	18/19
Urtarrila	Enero	1.820.238	1.760.126	1.888.034	1.980.575	33.033	31.648	9.619	5.960	71.457	43.867			3.822.381	3.822.176	0,0%
Otsaila	Febrero	2.123.995	1.895.613	1.959.356	2.131.418	31.029	32.686	8.494	10.328	63.614	78.881			4.186.488	4.148.926	-0,9%
Martxoa	Marzo	1.918.258	1.963.058	2.107.653	2.104.337	31.310	33.816	8.865	4.145	68.122	24.787			4.134.208	4.130.143	-0,1%
Apirila	Abril	1.911.732	1.776.513	1.989.680	2.068.386	30.568	29.687	9.399	13.014	67.005	103.483		224	4.008.384	3.991.307	-0,4%
Maiatza	Mayo	2.144.918	2.008.795	2.189.406	2.255.295	34.044	36.288	10.426	9.756	73.920	73.956		14.429	4.452.714	4.398.519	-1,2%
Ekaina	Junio	1.962.673	-	2.036.243	-	30.584	-	10.921	-	70.687	-		-	4.111.108	-	-
Uztaila	Julio	1.625.050	-	1.939.644	-	25.156	-	7.147	-	59.935	-		-	3.656.932	-	-
Abuztua	Agosto	1.348.362	-	1.622.317	-	17.555	-	7.213	-	44.277	-		-	3.039.724	-	-
Iraila	Septiembre	1.844.060	-	2.120.010	-	29.670	-	8.853	-	64.872	-		-	4.067.465	-	-
Urria	Octubre	2.118.013	-	2.326.595	-	34.446	-	9.752	-	73.734	-		-	4.562.540	-	-
Azaroa	Noviembre	2.083.210	-	2.164.779	-	32.956	-	9.097	-	71.644	-		-	4.361.686	-	-
Abendua	Diciembre	1.702.894	-	1.898.125	-	30.276	-	8.638	-	65.393	-		-	3.705.326	-	-
		22.603.403	9.404.105	24.241.842	10.540.011	360.627	164.125	108.424	43.203	794.660	324.974		14.653	48.108.956	20.491.071	



bizkaiko garrio partzuergoa
consorcio de transportes de bizkaia

OTROS MODOS

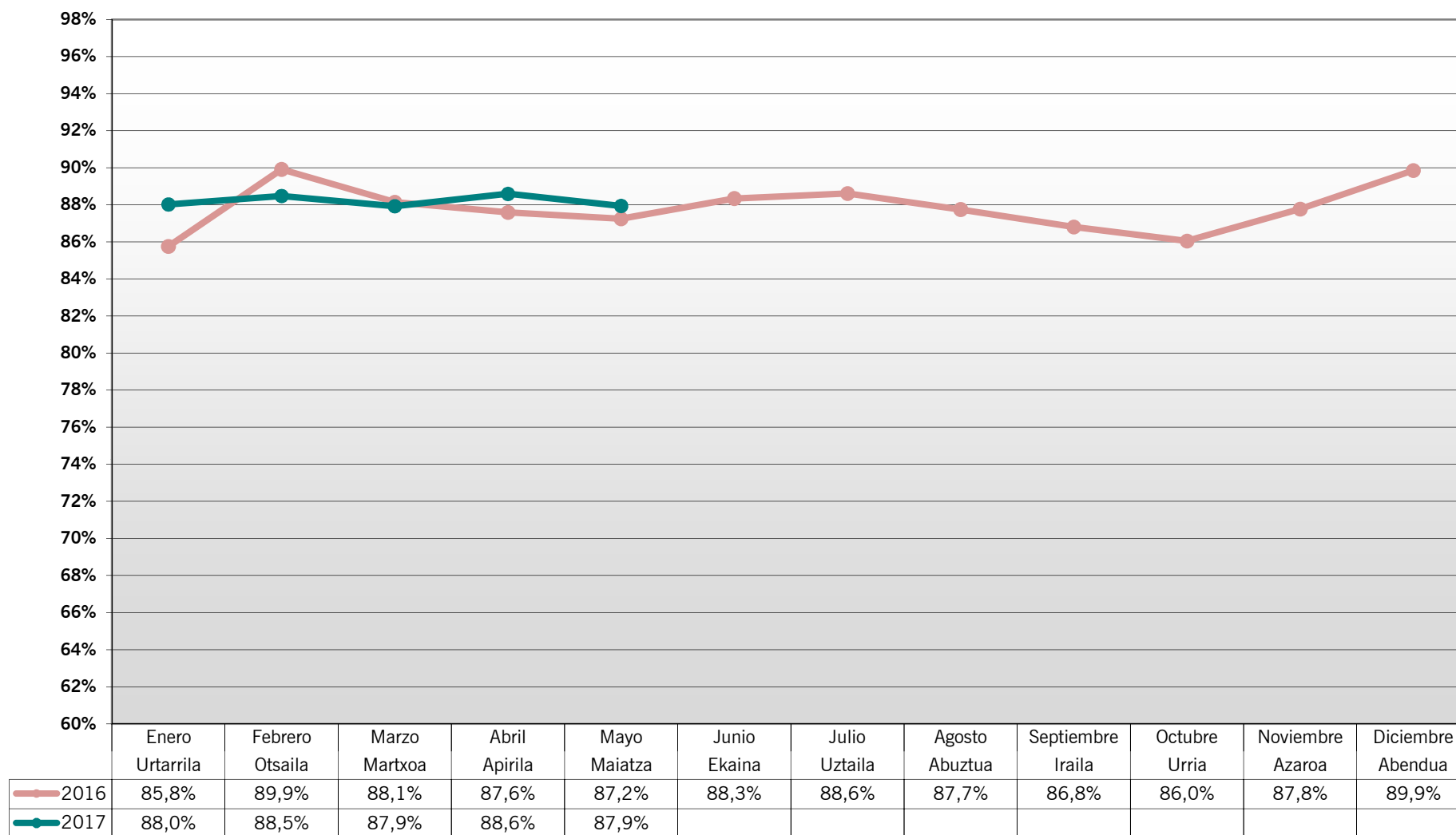
VIAJES

	Viajes	Bizkaiko Zubia		F. Artxanda		F. Larreineta		Asc. Ereaga		Bizimeta		TOTAL OTROS MODOS		
		2018	2019	2018	2019	2018	2019	2018	2019	2018	2019	2018	2019	18/19
Urtarrila	Enero	257.075	254.375	50.882	49.777	9.661	8.265	20.519	16.681	104	97	338.241	329.195	-2,7%
Otsaila	Febrero	224.461	264.767	43.034	64.082	10.886	11.094	16.043	28.933	65	144	294.489	369.020	25,3%
Martxo	Marzo	261.726	317.043	70.491	81.720	12.172	13.491	25.755	37.243	147	199	370.291	449.696	21,4%
Apirila	Abril	294.157	283.754	77.694	92.382	13.018	12.275	31.634	27.496	180	212	416.683	416.119	-0,1%
Maiatza	Mayo	306.354	305.812	74.411	87.795	12.386	12.846	33.088	32.117	265	242	426.504	438.812	2,9%
Ekaina	Junio	302.989	-	84.347	-	11.985	-	37.937	-	337	-	437.595	-	-
Uztaila	Julio	346.255	-	96.590	-	11.148	-	43.986	-	571	-	498.550	-	-
Abuztua	Agosto	302.975	-	117.781	-	9.982	-	51.552	-	410	-	482.700	-	-
Iraila	Septiembre	324.661	-	93.373	-	12.358	-	40.575	-	378	-	471.345	-	-
Urria	Octubre	294.981	-	86.932	-	11.807	-	22.801	-	248	-	416.769	-	-
Azaroa	Noviembre	275.474	-	67.894	-	12.873	-	22.639	-	176	-	379.056	-	-
Abendua	Diciembre	288.961	-	69.022	-	11.416	-	25.160	-	140	-	394.699	-	-
		3.480.069	1.425.751	932.451	375.756	139.692	57.971	371.689	142.470	3.021	894	4.926.922	2.002.842	

VIAJES CON TITULOS CTB (Creditrans, Gizatrans y temporales)

	Viajes	Bizkaiko Zubia		F. Artxanda		F. Larreineta		Asc. Ereaga		Bizimeta		TOTAL CTB EN OTROS MODOS		
		2018	2019	2018	2019	2018	2019	2018	2019	2018	2019	2018	2019	18/19
Urtarrila	Enero	164.535	163.663	31.766	33.760	5.401	4.421	14.488	13.800	104	97	216.294	215.741	-0,3%
Otsaila	Febrero	143.688	178.569	30.851	44.725	6.961	7.147	13.418	24.862	65	144	194.983	255.447	31,0%
Martxo	Marzo	170.373	205.178	40.208	52.933	8.428	8.956	20.722	30.581	147	199	239.878	297.847	24,2%
Apirila	Abril	180.319	173.596	43.051	49.659	8.236	7.542	26.029	21.441	180	212	257.815	252.450	-2,1%
Maiatza	Mayo	191.472	189.339	39.875	48.376	7.182	7.456	23.007	26.193	265	242	261.801	271.606	3,7%
Ekaina	Junio	191.821	-	50.462	-	6.603	-	27.533	-	337	-	276.756	-	-
Uztaila	Julio	208.470	-	48.711	-	7.464	-	30.366	-	571	-	295.582	-	-
Abuztua	Agosto	173.027	-	51.374	-	6.906	-	38.605	-	410	-	270.322	-	-
Iraila	Septiembre	198.233	-	50.002	-	8.201	-	32.844	-	378	-	289.658	-	-
Urria	Octubre	184.749	-	43.517	-	7.320	-	18.050	-	248	-	253.884	-	-
Azaroa	Noviembre	178.068	-	41.389	-	8.560	-	18.467	-	176	-	246.660	-	-
Abendua	Diciembre	183.858	-	43.078	-	7.461	-	20.278	-	140	-	254.815	-	-
		2.168.613	910.345	514.284	229.453	88.723	35.522	283.807	116.877	3.021	894	3.058.448	1.293.091	

CUOTA TÍTULOS CTB s/ TOTAL VIAJES TRANSPORTE PÚBLICO



Enero a mayo 2019: Faltan datos de títulos propios de Feve. Abril y mayo 2019: Faltan datos de títulos propios de Bizkaibus



bizkaiko garri partzuergoa
consorcio de transportes de bizkaia

CUOTA TÍTULOS CTB (Creditrans, Gizatrans, Temporales y ocasional)

FERROCARRIL

	Viajes	Metro Bilbao		EuskoTran		EuskoTren		Feve		Renfe		CUOTA TÍTULOS CTB EN FERROCARRIL		
		2018	2019	2018	2019	2018	2019	2018	2019	2018	2019	2018	2019	18-19
Urtarrila	Enero	92,0%	92,2%	92,3%	93,1%	100,0%	100,0%	60,4%	100,0%	34,4%	46,8%	87,6%	89,3%	1,9%
Otsaila	Febrero	91,4%	91,4%	92,0%	92,8%	100,0%	100,0%	57,7%	100,0%	48,2%	41,3%	88,3%	88,5%	0,3%
Martxoa	Marzo	91,5%	91,9%	75,7%	89,9%	100,0%	100,0%	67,1%	100,0%	63,7%	42,5%	89,4%	89,0%	-0,5%
Apirila	Abril	91,8%	92,2%	88,1%	88,4%	100,0%	100,0%	76,2%	100,0%	45,7%	51,9%	88,3%	89,3%	1,1%
Maiatza	Mayo	90,6%	92,1%	87,3%	86,8%	100,0%	100,0%	60,2%	100,0%	45,2%	47,7%	87,6%	89,5%	2,2%
Ekaina	Junio	93,1%		87,4%		100,0%		53,8%		50,9%		90,0%		
Uztaila	Julio	94,0%		82,0%		100,0%		67,1%		52,8%		91,2%		
Abuztua	Agosto	93,8%		76,9%		100,0%		52,2%		60,5%		90,9%		
Iraila	Septiembre	91,4%		81,3%		99,7%		78,4%		42,4%		87,6%		
Urria	Octubre	88,6%		87,8%		99,7%		61,9%		45,5%		85,8%		
Azaroa	Noviembre	91,2%		89,7%		100,0%		66,2%		44,0%		88,0%		
Abendua	Diciembre	93,8%		91,2%		100,0%		54,9%		58,3%		91,5%		
		91,9%	92,0%	86,1%	90,1%	99,8%	102,8%	62,6%	100,0%	48,9%	46,2%	88,8%	89,1%	

Enero a mayo 2019: Faltan datos de títulos propios de Feve

Datos de EuskoTren pendientes de confirmación

AUTOBÚS

	Viajes	Bilbobus		Bizkaibus		Etxebarri Bus		Autobus de Erandio		KBus		CUOTA CREDITRANS EN AUTOBUS		
		2018	2019	2018	2019	2018	2019	2018	2019	2018	2019	2018	2019	18-19
Urtarrila	Enero	80,1%	87,3%	86,9%	87,5%	67,4%	65,7%	93,0%	63,1%	92,1%	62,6%	83,4%	86,8%	4,0%
Otsaila	Febrero	103,1%	91,2%	88,1%	88,3%	67,6%	69,0%	93,1%	116,1%	92,4%	125,7%	95,0%	90,0%	-5,2%
Martxoa	Marzo	87,9%	90,9%	87,4%	87,1%	62,0%	71,3%	92,9%	44,2%	92,6%	34,2%	87,4%	87,8%	0,4%
Apirila	Abril	90,8%	90,8%	86,6%	87,1%	73,0%	73,0%	95,9%	161,8%	92,1%	156,7%	88,5%	89,8%	1,4%
Maiatza	Mayo	91,5%	87,3%	86,5%	87,1%	66,8%	70,1%	92,7%	94,7%	91,9%	92,4%	88,8%	87,1%	-1,8%
Ekaina	Junio	89,4%		85,5%		68,0%		91,3%		91,3%		87,3%		
Uztaila	Julio	90,0%		84,6%		85,8%		92,4%		90,2%		87,0%		
Abuztua	Agosto	88,3%		83,0%		96,3%		92,1%		90,0%		85,4%		
Iraila	Septiembre	90,0%		86,2%		72,0%		92,9%		91,5%		87,9%		
Urria	Octubre	90,6%		87,3%		66,9%		92,8%		92,4%		88,7%		
Azaroa	Noviembre	90,9%		87,9%		67,2%		93,3%		92,4%		89,2%		
Abendua	Diciembre	90,3%		86,8%		71,6%		97,0%		91,8%		88,3%		
		90,2%	89,5%	86,4%	87,4%	70,0%	69,7%	93,2%	93,8%	91,8%	92,5%	88,1%	88,3%	

En febrero y abril de 2019 en Autobús de Erandio y Kbus se liquidan viajes Creditrans y Gizatrans de enero y mayo

OTROS MODOS

	Viajes	Bizkaiko Zubia		F. Artxanda		F. Larreineta		Asc. Ereaga		Bizimeta		CUOTA TÍTULOS CTB EN OTROS MODOS		
		2018	2019	2018	2019	2018	2019	2018	2019	2018	2019	2018	2019	18-19
Urtarrila	Enero	64,0%	64,3%	62,4%	67,8%	55,9%	53,5%	70,6%	82,7%	100,0%	100,0%	63,9%	65,5%	2,5%
Otsaila	Febrero	64,0%	67,4%	71,7%	69,8%	63,9%	64,4%	83,6%	85,9%	100,0%	100,0%	66,2%	69,2%	4,5%
Martxoa	Marzo	65,1%	64,7%	57,0%	64,8%	69,2%	66,4%	80,5%	82,1%	100,0%	100,0%	64,8%	66,2%	2,2%
Apirila	Abril	61,3%	61,2%	55,4%	53,8%	63,3%	61,4%	82,3%	78,0%	100,0%	100,0%	61,9%	60,7%	-1,9%
Maiatza	Mayo	62,5%	61,9%	53,6%	55,1%	58,0%	58,0%	69,5%	81,6%	100,0%	100,0%	61,4%	61,9%	0,8%
Ekaina	Junio	63,3%		59,8%		55,1%		72,6%		100,0%		63,2%		
Uztaila	Julio	60,2%		50,4%		67,0%		69,0%		100,0%		59,3%		
Abuztua	Agosto	57,1%		43,6%		69,2%		74,9%		100,0%		56,0%		
Iraila	Septiembre	61,1%		53,6%		66,4%		80,9%		100,0%		61,5%		
Urria	Octubre	62,6%		50,1%		62,0%		79,2%		100,0%		60,9%		
Azaroa	Noviembre	64,6%		61,0%		66,5%		81,6%		100,0%		65,1%		
Abendua	Diciembre	63,6%		62,4%		65,4%		80,6%		100,0%		64,6%		
		62,3%	63,9%	55,2%	61,1%	63,5%	61,3%	76,4%	82,0%	100,0%	100,0%	62,1%	64,6%	



bizkaiko garrio partzuergoa
consorcio de transportes de bizkaia

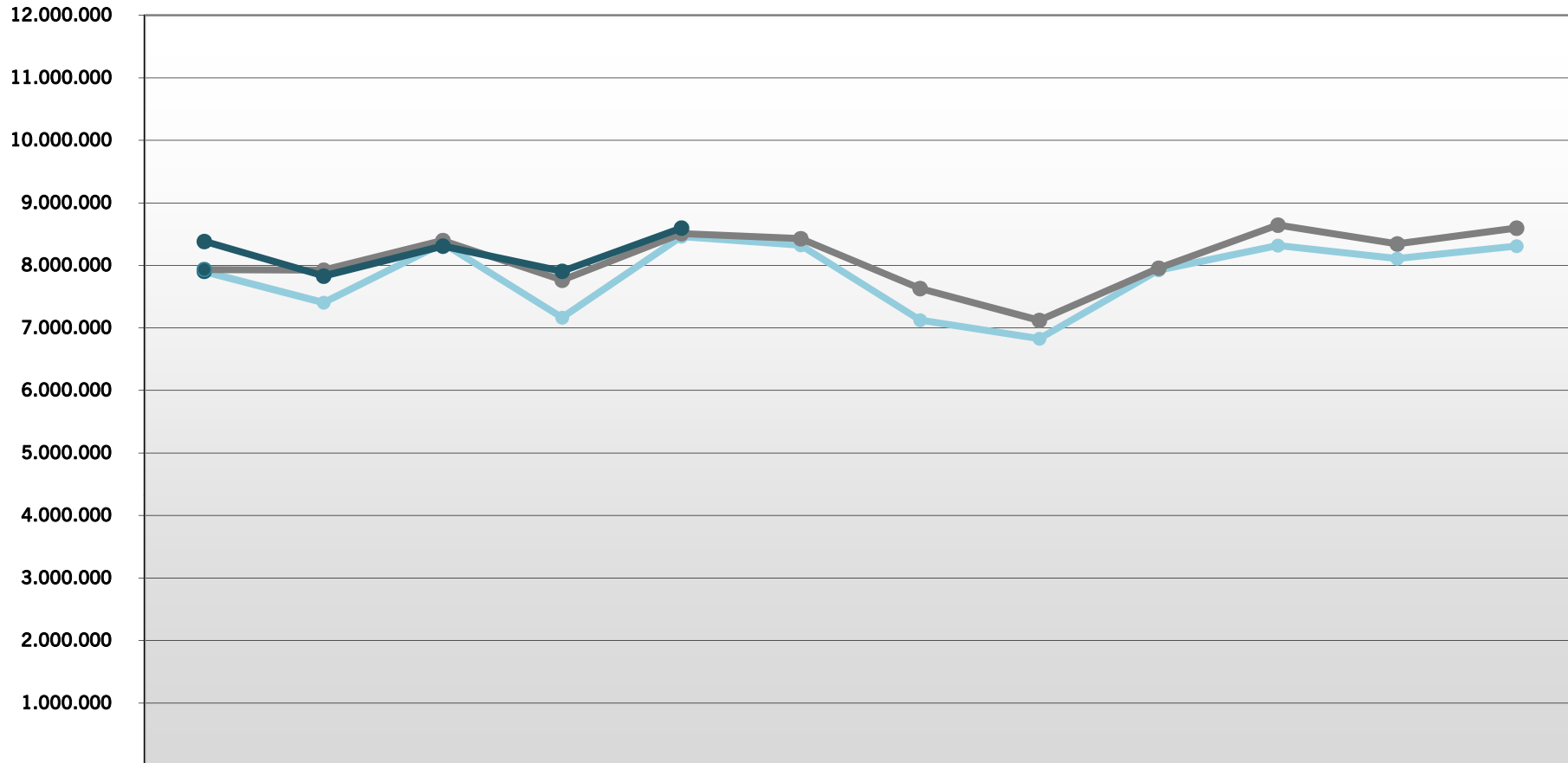
CUOTA TITULOS CTB (Creditrans, Gizatrans, temporales y ocasional)

s/ Transporte Público

	Viajes	Mensual			Acumulado		
		2018	2019	Variación 18/19	2018	2019	Variación 18/19
Urtarrila	Enero	85,8%	88,0%	2,6%	85,8%	88,0%	2,6%
Otsaila	Febrero	89,9%	88,5%	-1,6%	87,8%	88,2%	0,5%
Martxoa	Marzo	88,1%	87,9%	-0,2%	87,9%	88,1%	0,3%
Apirila	Abril	87,6%	88,6%	1,1%	87,8%	88,2%	0,5%
Maiatza	Mayo	87,2%	87,9%	0,8%	87,7%	88,2%	0,5%
Ekaina	Junio	88,3%			87,8%		
Uztaila	Julio	88,6%			87,9%		
Abuztua	Agosto	87,7%			87,9%		
Iraila	Septiembre	86,8%			87,8%		
Urria	Octubre	86,0%			87,6%		
Azaroa	Noviembre	87,8%			87,6%		
Abendua	Diciembre	89,9%			87,8%		
		87,8%	88,2%				

Enero a mayo 2019: Faltan datos de títulos propios de Feve. Datos de EuskoTren pendientes de confirmación

CREDITRANS Bidaiariak - Viajeros



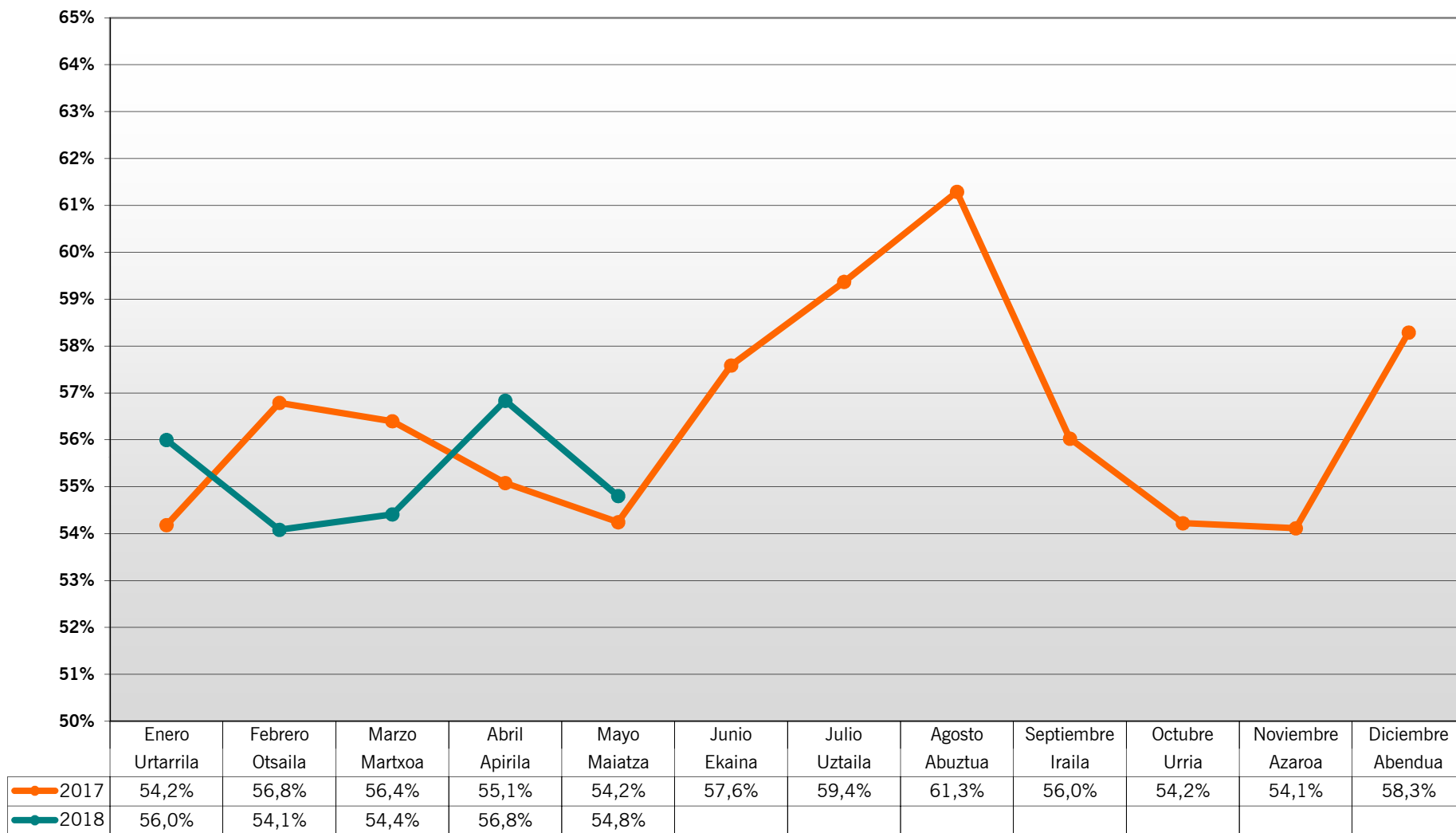
	Enero Urtarrila	Febrero Otsaila	Marzo Martxoa	Abril Apirila	Mayo Maiatza	Junio Ekaina	Julio Uztaila	Agosto Abuztua	Septiembre Iraila	Octubre Urria	Noviembre Azaroa	Diciembre Abendua
2017	7.902.025	7.406.629	8.351.558	7.165.630	8.459.827	8.323.041	7.126.378	6.829.960	7.923.555	8.318.791	8.111.019	8.309.520
2018	7.933.086	7.924.339	8.399.784	7.764.299	8.509.233	8.428.235	7.630.990	7.120.971	7.956.394	8.645.536	8.344.529	8.597.341
2019	8.383.137	7.830.249	8.309.590	7.906.951	8.598.554							

**ctb**bizkaiko garri partzuergoa
consorcio de transportes de bizkaia**VIAJES CREDITRANS**

Viajes		2017	2018	2019	Variación 18/19
Urtarrila	Enero	7.902.025	7.933.086	8.383.137	5,67%
Otsaila	Febrero	7.406.629	7.924.339	7.830.249	-1,19%
Martxoa	Marzo	8.351.558	8.399.784	8.309.590	-1,07%
Apirila	Abril	7.165.630	7.764.299	7.906.951	1,84%
Maiatza	Mayo	8.459.827	8.509.233	8.598.554	1,05%
Ekaina	Junio	8.323.041	8.428.235		
Uztaila	Julio	7.126.378	7.630.990		
Abuztua	Agosto	6.829.960	7.120.971		
Iraila	Septiembre	7.923.555	7.956.394		
Urria	Octubre	8.318.791	8.645.536		
Azaroa	Noviembre	8.111.019	8.344.529		
Abendua	Diciembre	8.309.520	8.597.341		
		94.227.933	97.254.737	41.028.481	

Viajes Acumulados		2017	2018	2019	Variación 18/19
Urtarrila	Enero	7.902.025	7.933.086	8.383.137	5,67%
Otsaila	Febrero	15.308.654	15.857.425	16.213.386	2,24%
Martxoa	Marzo	23.660.212	24.257.209	24.522.976	1,10%
Apirila	Abril	30.825.842	32.021.508	32.429.927	1,28%
Maiatza	Mayo	39.285.669	40.530.741	41.028.481	1,23%
Ekaina	Junio	47.608.710	48.958.976		
Uztaila	Julio	54.735.088	56.589.966		
Abuztua	Agosto	61.565.048	63.710.937		
Iraila	Septiembre	69.488.603	71.667.331		
Urria	Octubre	77.807.394	80.312.867		
Azaroa	Noviembre	85.918.413	88.657.396		
Abendua	Diciembre	94.227.933	97.254.737		

CUOTA CREDITRANS s/ VIAJES TOTALES TRANSPORTE PÚBLICO



Enero a mayo 2019: Faltan datos de títulos propios de Feve.

CUOTA CREDITRANS

FERROCARRIL

	Viajes	Metro Bilbao		EuskoTran		EuskoTren		Feve		Renfe		CUOTA CREDITRANS EN FERROCARRIL		
		2018	2019	2018	2019	2018	2019	2018	2019	2018	2019	2018	2019	18-19
Urtarrila	Enero	51,2%	51,8%	68,4%	69,2%	57,4%	59,3%	60,4%	100,0%	34,4%	46,8%	48,1%	52,7%	9,4%
Otsaila	Febrero	49,9%	48,9%	66,8%	64,9%	57,3%	56,6%	57,7%	100,0%	48,2%	41,3%	48,2%	49,6%	2,9%
Martxo	Marzo	51,2%	50,2%	65,1%	63,4%	57,9%	58,7%	67,1%	100,0%	63,7%	42,5%	50,6%	51,0%	0,6%
Apirila	Abril	50,2%	51,9%	63,8%	64,4%	57,9%	60,9%	76,2%	100,0%	45,7%	51,9%	48,4%	53,3%	10,0%
Maiatza	Mayo	48,7%	49,9%	63,5%	62,5%	56,4%	58,0%	60,2%	100,0%	45,2%	47,7%	47,2%	51,1%	8,4%
Ekaina	Junio	53,4%		65,3%		62,3%		53,8%		50,9%		51,6%		
Uztaila	Julio	56,2%		62,9%		65,1%		67,1%		52,8%		54,4%		
Abuztua	Agosto	60,1%		59,1%		71,1%		52,2%		60,5%		57,8%		
Iraila	Septiembre	52,0%		60,1%		61,4%		78,4%		42,4%		49,8%		
Urria	Octubre	49,5%		63,3%		55,6%		61,9%		45,5%		47,8%		
Azaroa	Noviembre	49,4%		63,3%		55,3%		66,2%		44,0%		47,4%		
Abendua	Diciembre	55,1%		67,2%		62,8%		54,9%		58,3%		53,2%		
		52,0%	50,5%	64,1%	64,8%	59,9%	58,6%	62,6%	100,0%	48,9%	46,2%	50,2%	51,5%	

Enero a mayo 2019: Faltan datos de títulos propios de Feve. Datos de EuskoTren pendientes de confirmación

AUTOBÚS

	Viajes	Bilbobus		Bizkaibus		Etxebarri Bus		Autobus de Erandio		KBus		CUOTA CREDITRANS EN AUTOBUS		
		2018	2019	2018	2019	2018	2019	2018	2019	2018	2019	2018	2019	18/19
Urtarrila	Enero	59,9%	65,7%	63,1%	63,1%	53,8%	52,5%	61,4%	42,0%	61,8%	41,6%	61,4%	63,8%	3,8%
Otsaila	Febrero	77,6%	66,5%	62,0%	59,9%	54,1%	54,8%	62,1%	77,5%	63,1%	83,5%	69,2%	63,2%	-8,7%
Martxo	Marzo	65,1%	66,1%	61,4%	59,5%	48,8%	56,2%	61,5%	29,4%	61,0%	22,0%	63,0%	61,9%	-1,8%
Apirila	Abril	67,1%	66,7%	60,7%	61,8%	58,0%	58,2%	60,9%	108,1%	60,4%	100,8%	63,6%	64,6%	1,5%
Maiatza	Mayo	67,7%	64,3%	61,1%	61,3%	53,2%	55,5%	60,9%	65,7%	60,5%	60,0%	64,1%	62,6%	-2,3%
Ekaina	Junio	66,5%		63,2%		54,1%		62,4%		60,2%		64,6%		
Uztaila	Julio	67,4%		63,2%		68,0%		60,4%		58,5%		65,0%		
Abuztua	Agosto	66,2%		62,0%		76,1%		58,2%		57,5%		63,8%		
Iraila	Septiembre	67,6%		60,4%		57,6%		63,1%		60,0%		63,6%		
Urria	Octubre	67,3%		59,0%		53,8%		62,8%		60,8%		62,7%		
Azaroa	Noviembre	66,7%		59,3%		53,3%		62,1%		59,8%		62,7%		
Abendua	Diciembre	66,0%		61,3%		56,3%		61,6%		59,1%		63,3%		
		67,1%	65,8%	61,3%	61,1%	55,7%	55,4%	61,5%	63,1%	60,3%	60,4%	63,9%	63,2%	

En febrero y abril de 2019 en Autobús de Erandio y Kbus se liquidan viajes Creditrans y Gizatrans de enero y mayo

OTROS MODOS

	Viajes	Bizkaiko Zubia		F. Artxanda		F. Larreineta		Asc. Ereaga		Bizimeta		CUOTA CREDITRANS EN OTROS MODOS		
		2018	2019	2018	2019	2018	2019	2018	2019	2018	2019	2018	2019	18/19
Urtarrila	Enero	53,9%	54,6%	55,8%	61,5%	43,7%	40,3%	40,3%	49,7%	92,3%	89,7%	53,1%	55,0%	3,64%
Otsaila	Febrero	54,4%	56,0%	64,2%	62,2%	51,4%	49,8%	49,5%	48,0%	98,5%	82,6%	55,5%	56,3%	1,39%
Martxo	Marzo	55,0%	53,5%	51,3%	57,9%	57,1%	52,2%	48,7%	48,6%	91,2%	88,4%	53,9%	53,9%	-0,07%
Apirila	Abril	51,5%	51,7%	49,2%	49,1%	50,6%	48,5%	49,8%	48,0%	87,8%	94,3%	50,9%	50,8%	-0,17%
Maiatza	Mayo	52,2%	51,7%	47,5%	50,0%	45,1%	45,0%	40,9%	47,2%	91,3%	94,2%	50,4%	50,8%	0,96%
Ekaina	Junio	53,2%		53,7%		43,8%		44,5%		90,5%		52,3%		
Uztaila	Julio	51,1%		45,1%		52,4%		47,2%		92,1%		49,6%		
Abuztua	Agosto	47,9%		39,2%		56,7%		48,5%		97,6%		46,1%		
Iraila	Septiembre	51,1%		48,4%		53,1%		48,8%		97,6%		50,5%		
Urria	Octubre	52,5%		45,2%		47,1%		43,7%		94,8%		50,4%		
Azaroa	Noviembre	53,8%		55,1%		50,6%		45,7%		94,9%		53,5%		
Abendua	Diciembre	53,0%		56,3%		52,4%		49,9%		94,3%		53,4%		
		52,3%	53,4%	49,5%	55,1%	50,3%	47,7%	46,7%	48,2%	93,6%	90,6%	51,3%	53,2%	



ctb

bizkaiko garri partzuergoa
consorcio de transportes de bizkaia

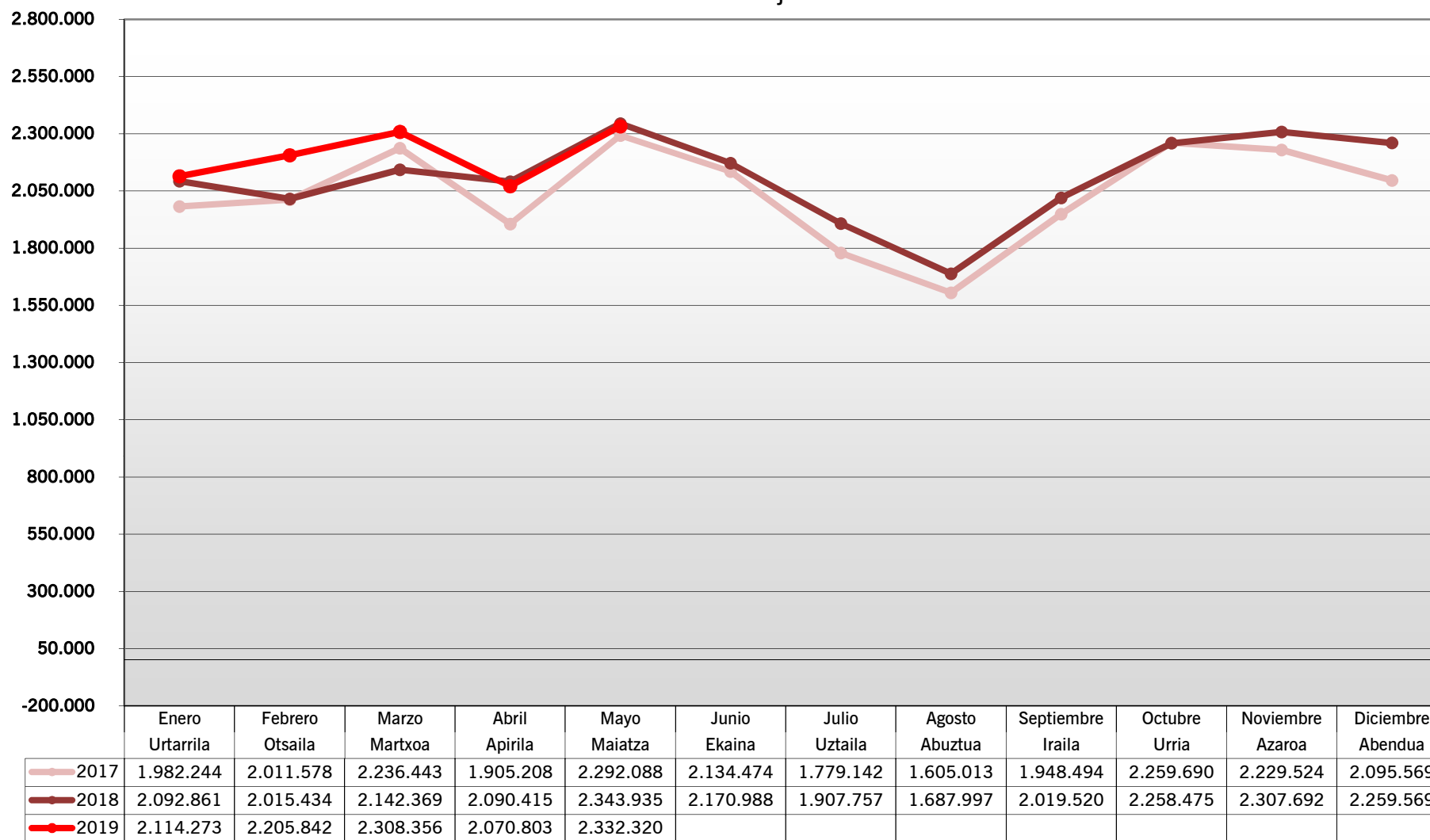
CUOTA CREDITRANS

s/ Transporte Público

	Viajes	Mensual			Acumulado		
		2018	2019	Variación 18/19	2018	2019	Variación 18/19
Urtarrila	Enero	54,2%	56,0%	3,4%	54,2%	56,0%	3,4%
Otsaila	Febrero	56,8%	54,1%	-4,8%	55,5%	55,1%	-0,7%
Martxoa	Marzo	56,4%	54,4%	-3,5%	55,8%	54,8%	-1,7%
Apirila	Abril	55,1%	56,8%	3,2%	55,6%	55,3%	-0,5%
Maiatza	Mayo	54,2%	54,8%	1,0%	55,3%	55,2%	-0,2%
Ekaina	Junio	57,6%			55,7%		
Uztaila	Julio	59,4%			56,2%		
Abuztua	Agosto	61,3%			56,7%		
Iraila	Septiembre	56,0%			56,6%		
Urria	Octubre	54,2%			56,3%		
Azaroa	Noviembre	54,1%			56,1%		
Abendua	Diciembre	58,3%			56,3%		
		56,3%	55,2%				

Enero a mayo 2019: Sin datos de títulos propios de Feve. Datos de EuskoTren pendientes de confirmación

GIZATRANS Bidaiariak - Viajeros

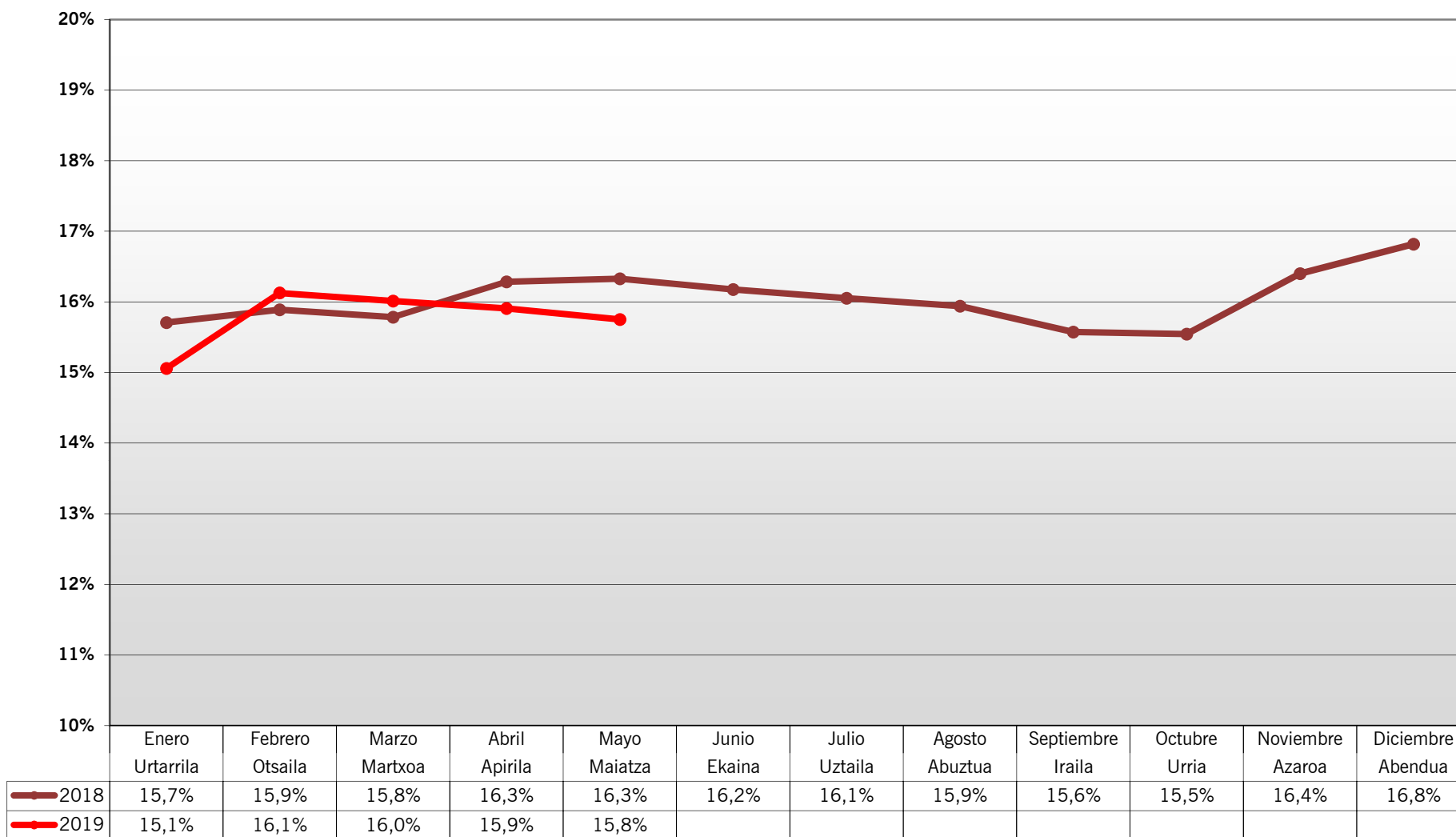


**ctb****bizkaiko garrio partzuergoa**
consorcio de transportes de bizkaia**GIZATRANS**

Viajes		2017	2018	2019	Variación 18/19
Urtarrila	Enero	1.982.244	2.092.861	2.114.273	1,02%
Otsaila	Febrero	2.011.578	2.015.434	2.205.842	9,45%
Martxoa	Marzo	2.236.443	2.142.369	2.308.356	7,75%
Apirila	Abril	1.905.208	2.090.415	2.070.803	-0,94%
Maiatza	Mayo	2.292.088	2.343.935	2.332.320	-0,50%
Ekaina	Junio	2.134.474	2.170.988		
Uztaila	Julio	1.779.142	1.907.757		
Abuztua	Agosto	1.605.013	1.687.997		
Iraila	Septiembre	1.948.494	2.019.520		
Urria	Octubre	2.259.690	2.258.475		
Azaroa	Noviembre	2.229.524	2.307.692		
Abendua	Diciembre	2.095.569	2.259.569		
		24.479.467	25.297.012	11.031.594	

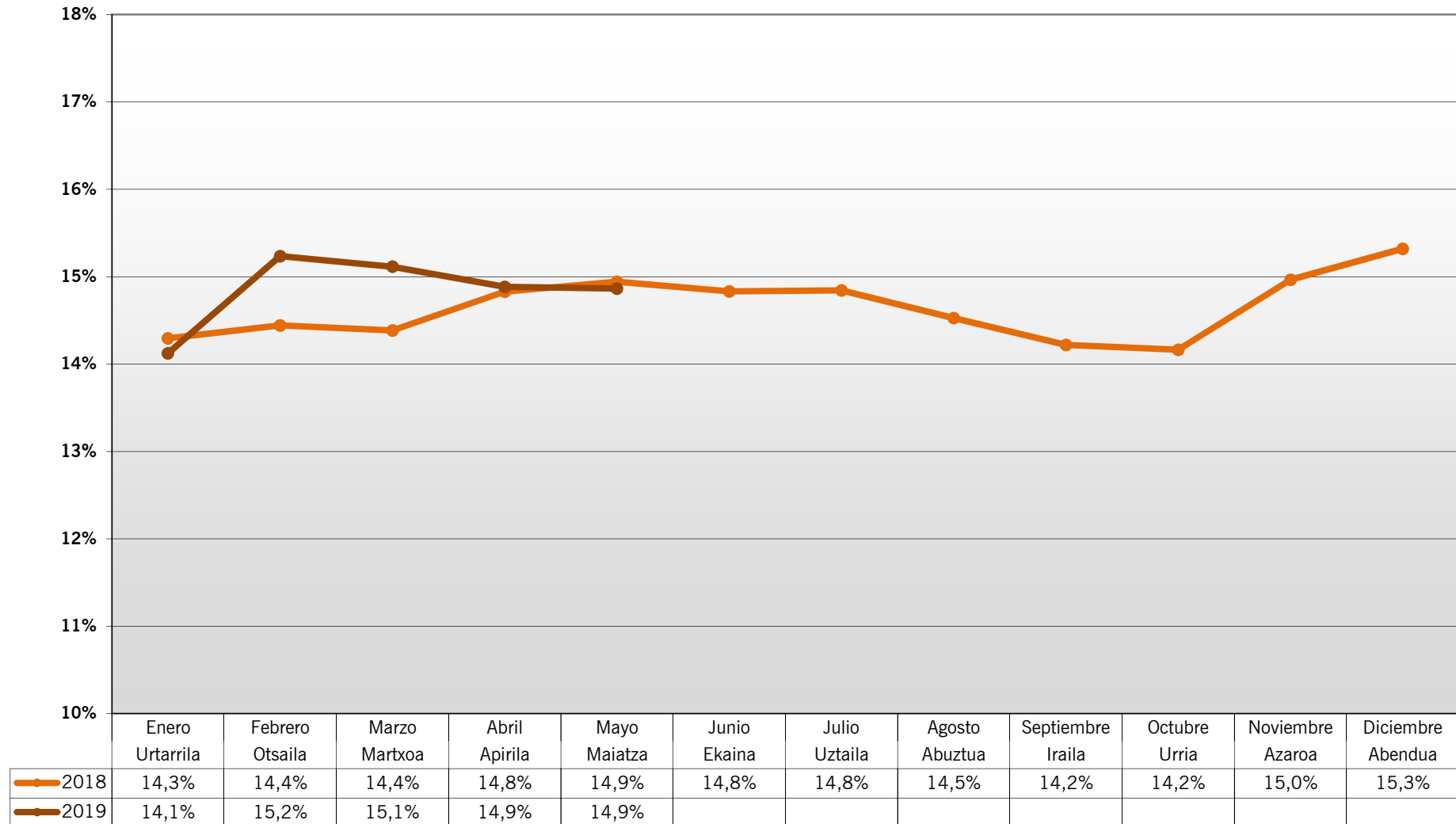
Viajes Acumulados		2016	2017	2018	Variación 17/18
Urtarrila	Enero	1.982.244	2.092.861	2.114.273	1,02%
Otsaila	Febrero	3.993.822	4.108.295	4.320.115	5,16%
Martxoa	Marzo	6.230.265	6.250.664	6.628.471	6,04%
Apirila	Abril	8.135.473	8.341.079	8.699.274	4,29%
Maiatza	Mayo	10.427.561	10.685.014	11.031.594	3,24%
Ekaina	Junio	12.562.035	12.856.002		
Uztaila	Julio	14.341.177	14.763.759		
Abuztua	Agosto	15.946.190	16.451.756		
Iraila	Septiembre	17.894.684	18.471.276		
Urria	Octubre	20.154.374	20.729.751		
Azaroa	Noviembre	22.383.898	23.037.443		
Abendua	Diciembre	24.479.467	25.297.012		

CUOTA GIZATRANS s/ VIAJES TOTALES RED GIZATRANS



Enero a mayo 2019: Faltan datos de títulos propios de Feve.

CUOTA GIZATRANS s/ VIAJES TOTALES TRANSPORTE PÚBLICO



Enero a mayo 2019: Faltan datos de títulos propios de Feve.

CUOTA GIZATRANS

FERROCARRIL

Viajes	Metro Bilbao		Euskotran		EuskoTren						Cuota Gizatrans en Ferrocarril			
	2018	2019	2018	2019	2018	2019					2018	2019	18-19	
Urtarrila	Enero	13,4%	13,3%	16,8%	16,4%	15,2%	15,6%					11,8%	12,3%	5,0%
Otsaila	Febrero	13,1%	13,8%	15,3%	17,3%	14,4%	16,0%					11,4%	13,0%	14,0%
Martxoa	Marzo	13,6%	13,9%	1,7%	16,7%	15,7%	15,8%					11,6%	12,9%	11,9%
Apirila	Abril	13,6%	13,6%	15,7%	15,9%	15,6%	16,0%					11,9%	12,5%	5,4%
Maiatza	Mayo	13,6%	13,6%	15,6%	15,5%	15,2%	15,7%					12,0%	12,7%	5,5%
Ekaina	Junio	13,3%		16,0%		15,1%						11,8%		
Uztaila	Julio	13,1%		14,5%		15,9%						11,8%		
Abuztua	Agosto	13,1%		14,8%		15,2%						11,5%		
Iraila	Septiembre	12,9%		13,4%		15,4%						11,4%		
Urria	Octubre	13,0%		14,5%		14,7%						11,4%		
Azaroa	Noviembre	13,8%		15,9%		15,5%						12,1%		
Abendua	Diciembre	14,3%		17,3%		16,3%						12,6%		
		13,4%	13,6%	14,3%	16,3%	15,4%	15,8%					11,8%	12,7%	

Enero y febrero 2019: Faltan datos de títulos propios de Feve. Datos de EuskoTren pendientes de confirmación

AUTOBÚS

Viajes	Bilbobus		Bizkaibus		Etxebarri Bus		Autobús de Erandio		Kbus		Cuota Gizatrans en Autobús			
	2018	2019	2018	2019	2018	2019	2018	2019	2018	2019	2018	2019	18/19	
Urtarrila	Enero	19,2%	20,5%	17,4%	16,8%	13,6%	13,2%	31,5%	21,0%	30,3%	21,1%	18,5%	18,5%	0,2%
Otsaila	Febrero	24,0%	23,3%	15,6%	16,9%	13,5%	14,2%	30,9%	38,6%	29,3%	42,3%	19,7%	20,1%	1,9%
Martxoa	Marzo	21,6%	23,5%	16,4%	17,4%	13,1%	15,0%	31,4%	14,8%	31,7%	12,2%	19,0%	20,1%	5,3%
Apirila	Abril	22,5%	23,1%	17,0%	16,9%	15,0%	14,8%	35,0%	53,7%	31,7%	55,9%	19,8%	20,2%	2,0%
Maiatza	Mayo	22,6%	21,9%	17,4%	17,3%	13,6%	14,6%	31,9%	29,0%	31,3%	32,3%	20,0%	19,7%	-1,8%
Ekaina	Junio	22,1%		17,9%		13,9%		28,9%		31,0%		20,1%		
Uztaila	Julio	22,1%		18,4%		17,7%		32,0%		31,8%		20,2%		
Abuztua	Agosto	21,7%		18,7%		20,1%		34,0%		32,5%		20,2%		
Iraila	Septiembre	21,3%		16,7%		14,4%		29,9%		31,6%		19,0%		
Urria	Octubre	21,7%		16,0%		13,1%		30,1%		31,6%		18,8%		
Azaroa	Noviembre	22,6%		16,7%		13,9%		31,2%		32,7%		19,7%		
Abendua	Diciembre	23,3%		17,6%		15,4%		35,4%		32,7%		20,4%		
		22,0%	22,4%	17,1%	17,0%	14,3%	14,4%	31,7%	30,6%	31,5%	32,1%	19,6%	19,7%	

En febrero y abril de 2019 en Autobús de Erandio y Kbus se liquidan viajes Creditrans y Gizatrans de enero y mayo

OTROS MODOS

Viajes	Bizkaiko Zubia		F. Artxanda		F. Larreineta		Asc. Ereaga		Bizimeta		Cuota Gizatrans en Otros Modos			
	2018	2019	2018	2019	2018	2019	2018	2019	2018	2019	2018	2019	18/19	
Urtarrila	Enero	10,1%	9,8%	6,3%	6,1%	9,7%	10,3%	30,3%	33,0%	7,7%	10,3%	10,7%	10,4%	-3,1%
Otsaila	Febrero	9,6%	11,5%	7,1%	7,3%	9,3%	11,6%	34,1%	37,9%	1,5%	17,4%	10,5%	12,8%	21,7%
Martxoa	Marzo	10,1%	11,2%	5,5%	6,7%	10,2%	11,3%	31,7%	33,5%	8,8%	11,6%	10,7%	12,2%	13,8%
Apirila	Abril	9,8%	9,4%	6,0%	4,6%	10,9%	10,3%	32,5%	30,0%	12,2%	5,7%	10,9%	9,7%	-10,3%
Maiatza	Mayo	10,3%	10,3%	5,8%	4,9%	10,5%	10,1%	28,6%	34,4%	8,7%	5,8%	10,9%	10,9%	0,3%
Ekaina	Junio	10,1%		6,0%		9,7%		28,1%		9,5%		10,9%		
Uztaila	Julio	9,1%		5,2%		12,9%		21,9%		7,9%		9,6%		
Abuztua	Agosto	9,2%		4,4%		11,6%		26,4%		2,4%		9,9%		
Iraila	Septiembre	10,0%		5,0%		11,3%		32,1%		2,4%		10,9%		
Urria	Octubre	10,2%		4,6%		12,6%		35,5%		5,2%		10,4%		
Azaroa	Noviembre	10,8%		5,6%		13,8%		35,8%		5,1%		11,5%		
Abendua	Diciembre	10,6%		5,9%		10,2%		30,7%		5,7%		11,0%		
		10,0%	10,4%	5,5%	5,8%	11,1%	10,7%	29,7%	33,9%	6,4%	9,4%	10,6%	11,2%	

CUOTA GIZATRANS

s/ Transporte Público

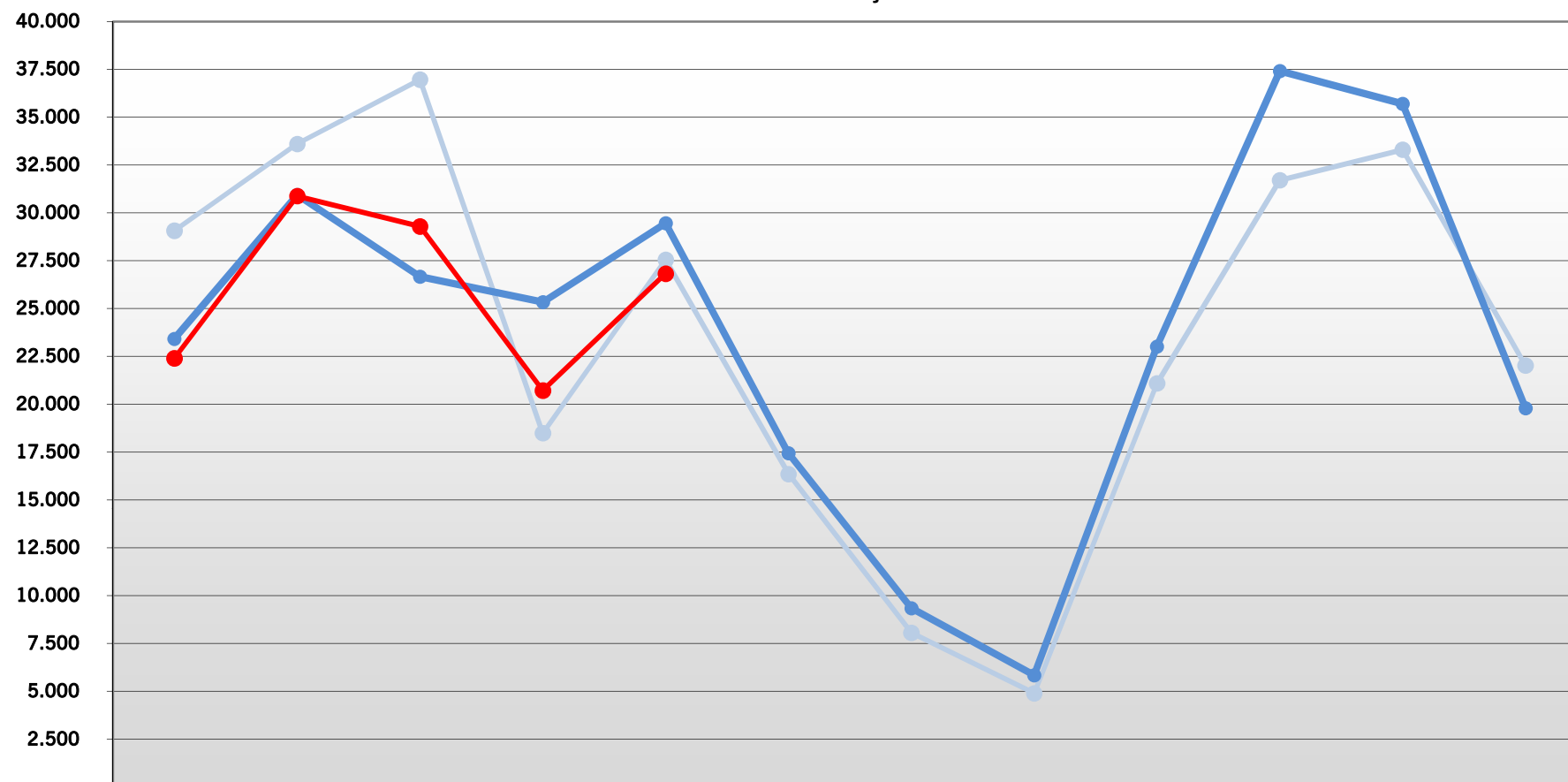
	Viajes	Mensual			Acumulado		
		2018	2019	Variación 18/19	2018	2019	Variación18/19
Urtarrila	Enero	14,3%	14,1%	-1,2%	14,3%	14,1%	-1,2%
Otsaila	Febrero	14,4%	15,2%	5,5%	14,4%	14,7%	2,1%
Martxoa	Marzo	14,4%	15,1%	5,1%	14,4%	14,8%	3,1%
Apirila	Abril	14,8%	14,9%	0,4%	14,5%	14,8%	2,4%
Maiatza	Mayo	14,9%	14,9%	-0,5%	14,6%	14,8%	1,8%
Ekaina	Junio	14,8%			14,6%		
Uztaila	Julio	14,8%			14,7%		
Abuztua	Agosto	14,5%			14,6%		
Iraila	Septiembre	14,2%			14,6%		
Urria	Octubre	14,2%			14,5%		
Azaroa	Noviembre	15,0%			14,6%		
Abendua	Diciembre	15,3%			14,6%		
		14,6%	14,8%				

Enero a mayo 2019: Sin datos de títulos propios de Feve. Datos de EuskoTren pendientes de confirmación

S/ Red Gizatrans

	Viajes	Mensual			Acumulado		
		2018	2019	Variación 18/19	2018	2019	Variación18/19
Urtarrila	Enero	15,7%	15,1%	-4,1%	15,7%	15,1%	-4,1%
Otsaila	Febrero	15,9%	16,1%	1,5%	15,8%	15,6%	-1,3%
Martxoa	Marzo	15,8%	16,0%	1,5%	15,8%	15,7%	-0,4%
Apirila	Abril	16,3%	15,9%	-2,3%	15,9%	15,8%	-0,9%
Maiatza	Mayo	16,3%	15,8%	-3,5%	16,0%	15,8%	-1,5%
Ekaina	Junio	16,2%			16,0%		
Uztaila	Julio	16,1%			16,0%		
Abuztua	Agosto	15,9%			16,0%		
Iraila	Septiembre	15,6%			16,0%		
Urria	Octubre	15,5%			15,9%		
Azaroa	Noviembre	16,4%			16,0%		
Abendua	Diciembre	16,8%			16,0%		
		16,0%	15,8%				

MENSUAL GAZTE BIO Bidaiariak - Viajeros



	Enero Urtarrila	Febrero Otsaila	Marzo Martxoa	Abril Apirila	Mayo Maiatza	Junio Ekaina	Julio Uztaila	Agosto Abuztua	Septiembre Iraila	Octubre Urria	Noviembre Azaroa	Diciembre Abendua
2017	29.070	33.604	36.964	18.489	27.550	16.355	8.061	4.900	21.095	31.708	33.303	22.022
2018	23.421	30.945	26.670	25.343	29.462	17.439	9.338	5.843	23.011	37.417	35.697	19.791
2019	22.402	30.879	29.292	20.718	26.822							

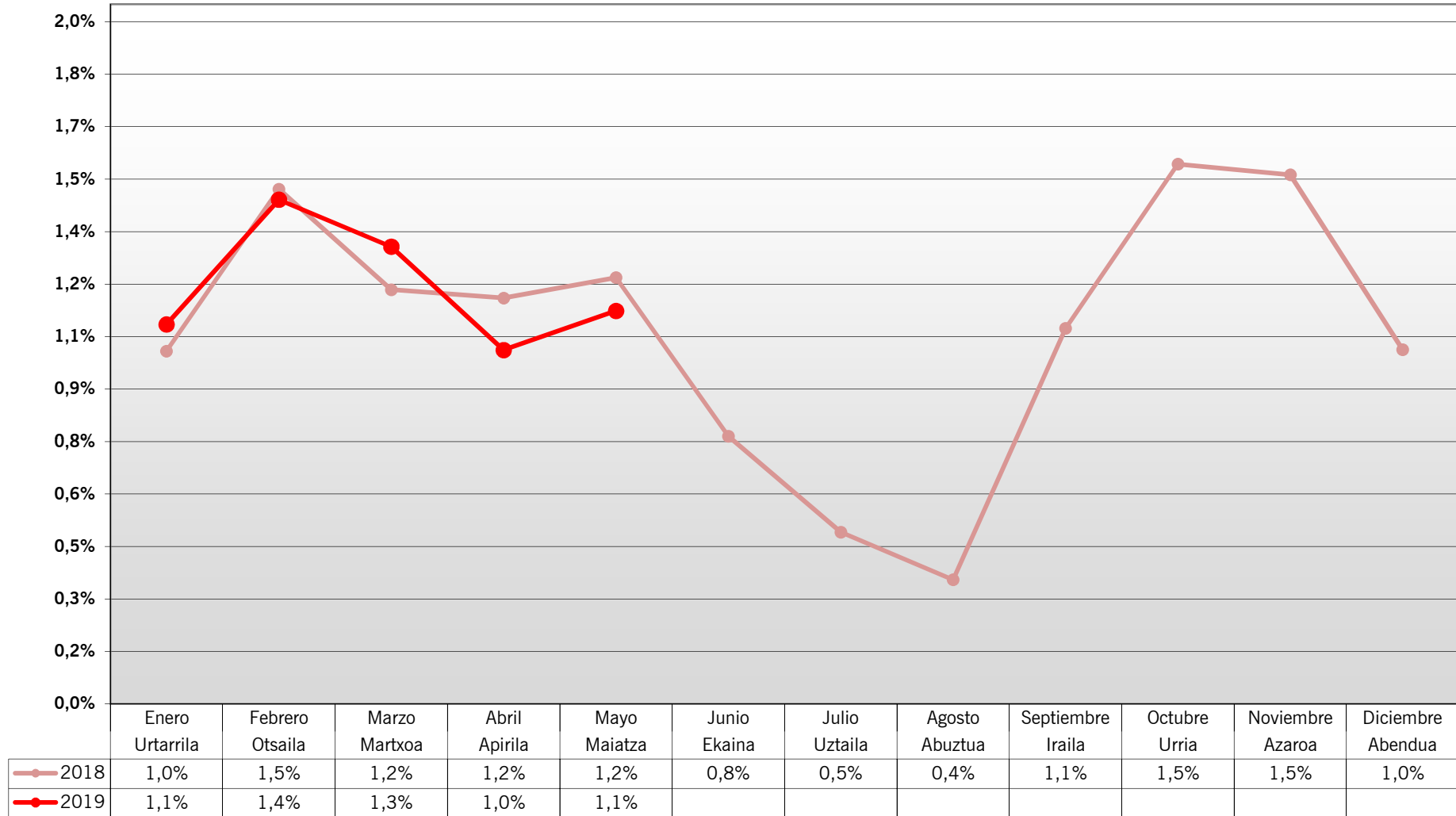
**ctb**bizkaiko garrio partzuergoa
consorcio de transportes de bizkaia**MENSUAL GAZTE BILBAO**

Viajes		2017	2018	2019	Variación 18/19
Urtarrila	Enero	29.070	23.421	22.402	-4,35%
Otsaila	Febrero	33.604	30.945	30.879	-0,21%
Martxoa	Marzo	36.964	26.670	29.292	9,83%
Apirila	Abril	18.489	25.343	20.718	-18,25%
Maiatza	Mayo	27.550	29.462	26.822	-8,96%
Ekaina	Junio	16.355	17.439		
Uztaila	Julio	8.061	9.338		
Abuztua	Agosto	4.900	5.843		
Iraila	Septiembre	21.095	23.011		
Urria	Octubre	31.708	37.417		
Azaroa	Noviembre	33.303	35.697		
Abendua	Diciembre	22.022	19.791		
		283.121	284.377	130.113	

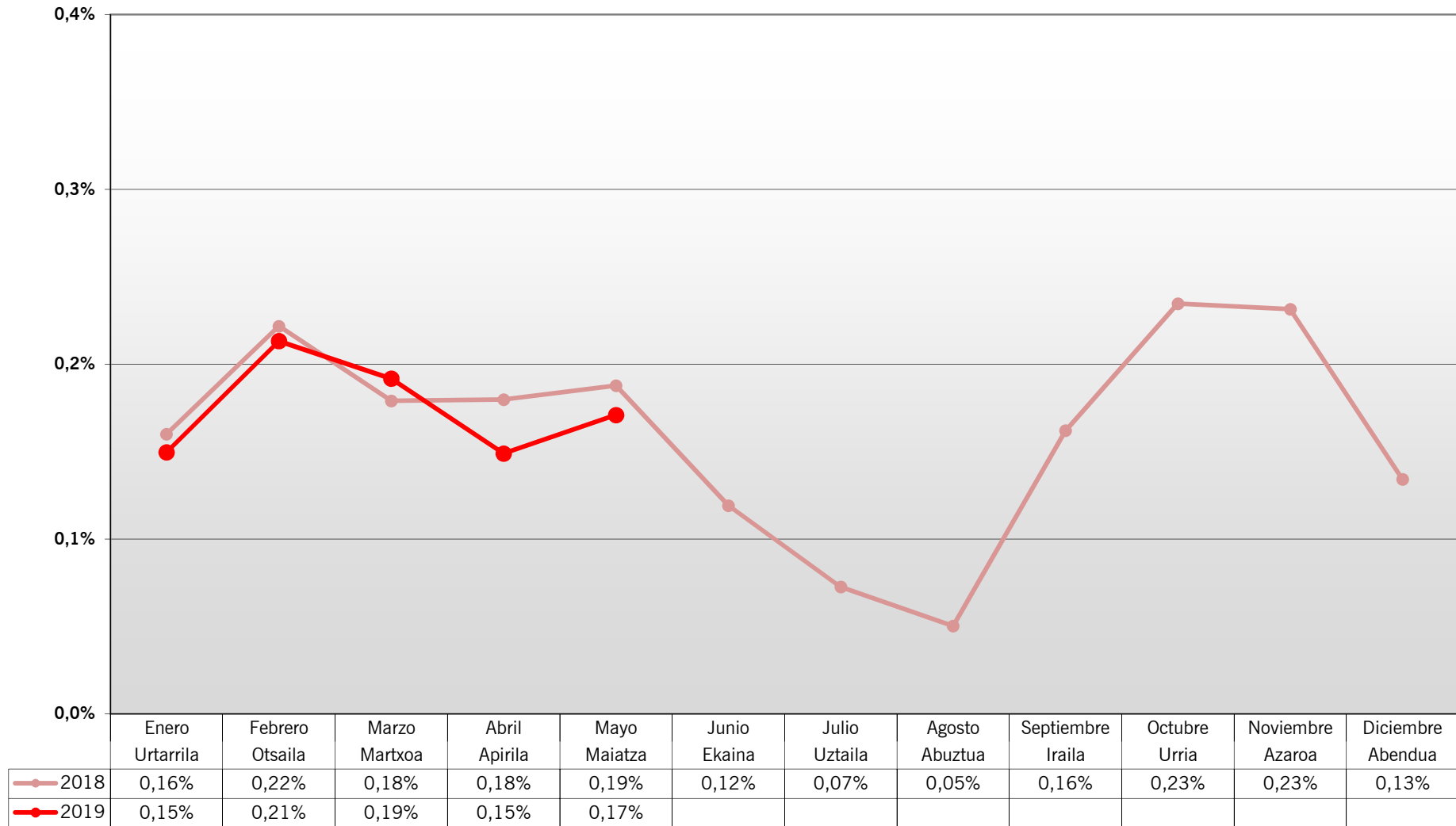
Implantado el 14/01/2015

Viajes Acumulados		2017	2018	2019	Variación 18/19
Urtarrila	Enero	29.070	23.421	22.402	-4,35%
Otsaila	Febrero	62.674	54.366	53.281	-2,00%
Martxoa	Marzo	99.638	81.036	82.573	1,90%
Apirila	Abril	118.127	106.379	103.291	-2,90%
Maiatza	Mayo	145.677	135.841	130.113	-4,22%
Ekaina	Junio	162.032	153.280		
Uztaila	Julio	170.093	162.618		
Abuztua	Agosto	174.993	168.461		
Iraila	Septiembre	196.088	191.472		
Urria	Octubre	227.796	228.889		
Azaroa	Noviembre	261.099	264.586		
Abendua	Diciembre	283.121	284.377		

CUOTA MENSUAL GAZTE BIO s/ VIAJES TOTALES BILBOBUS Y FUNICULAR ARTXANDA



CUOTA MENSUAL GAZTE BIO s/ VIAJES TOTALES TRANSPORTE PÚBLICO



Enero a mayo 2019: Faltan datos de títulos propios de Feve.

**ctb**bizkaiko garrio partzuergoa
consorcio de transportes de bizkaia**CUOTA MENSUAL GAZTE BILBAO s/ VIAJES TOTALES EN CADA MODO.**

	Viajes	Bilbobus		Funicular de Artxanda		TOTAL		
		2018	2019	2018	2019	2018	2019	18/19
Urtarrila	Enero	1,0%	1,1%	0,3%	0,2%	1,0%	1,1%	7,6%
Otsaila	Febrero	1,5%	1,5%	0,4%	0,3%	1,5%	1,4%	-2,0%
Martxoa	Marzo	1,2%	1,3%	0,2%	0,2%	1,2%	1,3%	10,4%
Apirila	Abril	1,2%	1,1%	0,2%	0,1%	1,2%	1,0%	-12,8%
Maiatza	Mayo	1,2%	1,2%	0,3%	0,2%	1,2%	1,1%	-7,8%
Ekaina	Junio	0,8%		0,1%		0,8%		
Uztaila	Julio	0,5%		0,1%		0,5%		
Abuztua	Agosto	0,4%		0,0%		0,4%		
Iraila	Septiembre	1,1%		0,1%		1,1%		
Urria	Octubre	1,6%		0,3%		1,5%		
Azaroa	Noviembre	1,6%		0,2%		1,5%		
Abendua	Diciembre	1,0%		0,2%		1,0%		
		1,1%	1,2%	0,2%	0,2%	1,1%	1,2%	

s/ Transporte Público

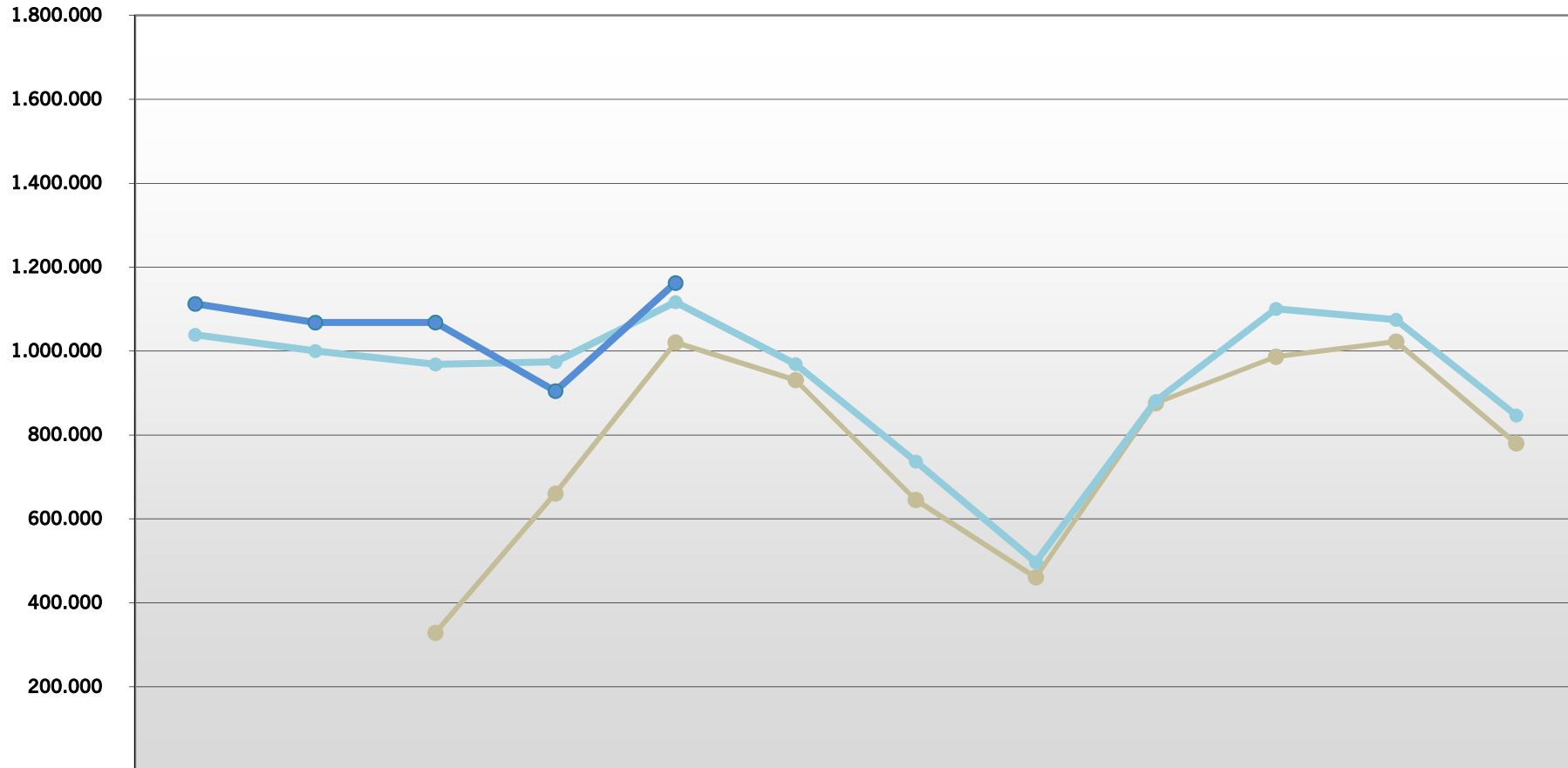
	Viajes	Mensual Gazte Bilbao		
		2017	2018	Variación 17/18
Urtarrila	Enero	0,16%	0,15%	-6,5%
Otsaila	Febrero	0,22%	0,21%	-3,8%
Martxoa	Marzo	0,18%	0,19%	7,1%
Apirila	Abril	0,18%	0,15%	-17,2%
Maiatza	Mayo	0,19%	0,17%	-9,0%
Ekaina	Junio	0,12%		
Uztaila	Julio	0,07%		
Abuztua	Agosto	0,05%		
Iraila	Septiembre	0,16%		
Urria	Octubre	0,23%		
Azaroa	Noviembre	0,23%		
Abendua	Diciembre	0,13%		
		0,165%		

Enero a mayo 2019: Faltan datos de títulos propios de Feve

Datos de EuskoTren pendientes de confirmación

BIDAI 50

Bidaiariak - Viajeros



2017			328.313	660.460	1.020.643	930.939	645.443	460.731	876.031	986.667	1.022.753	779.964
2018	1.038.645	1.000.093	968.197	974.175	1.116.396	969.273	737.182	496.490	881.466	1.100.611	1.074.485	846.416
2019	1.112.533	1.068.004	1.068.195	904.740	1.162.308							



ctb

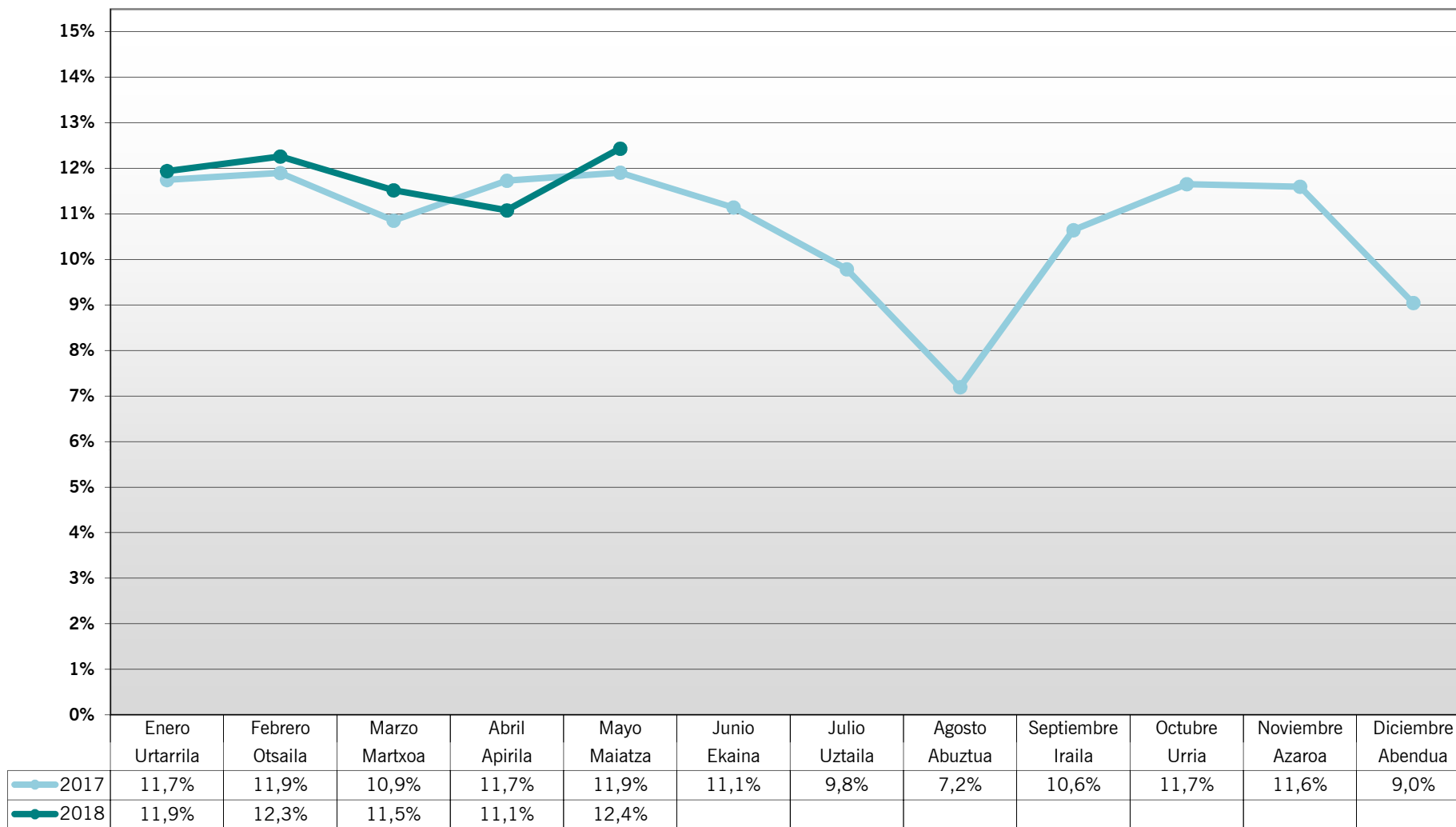
bizkaiko garrio partzuergoa
consorcio de transportes de bizkaia

VIAJES BIDAI 50

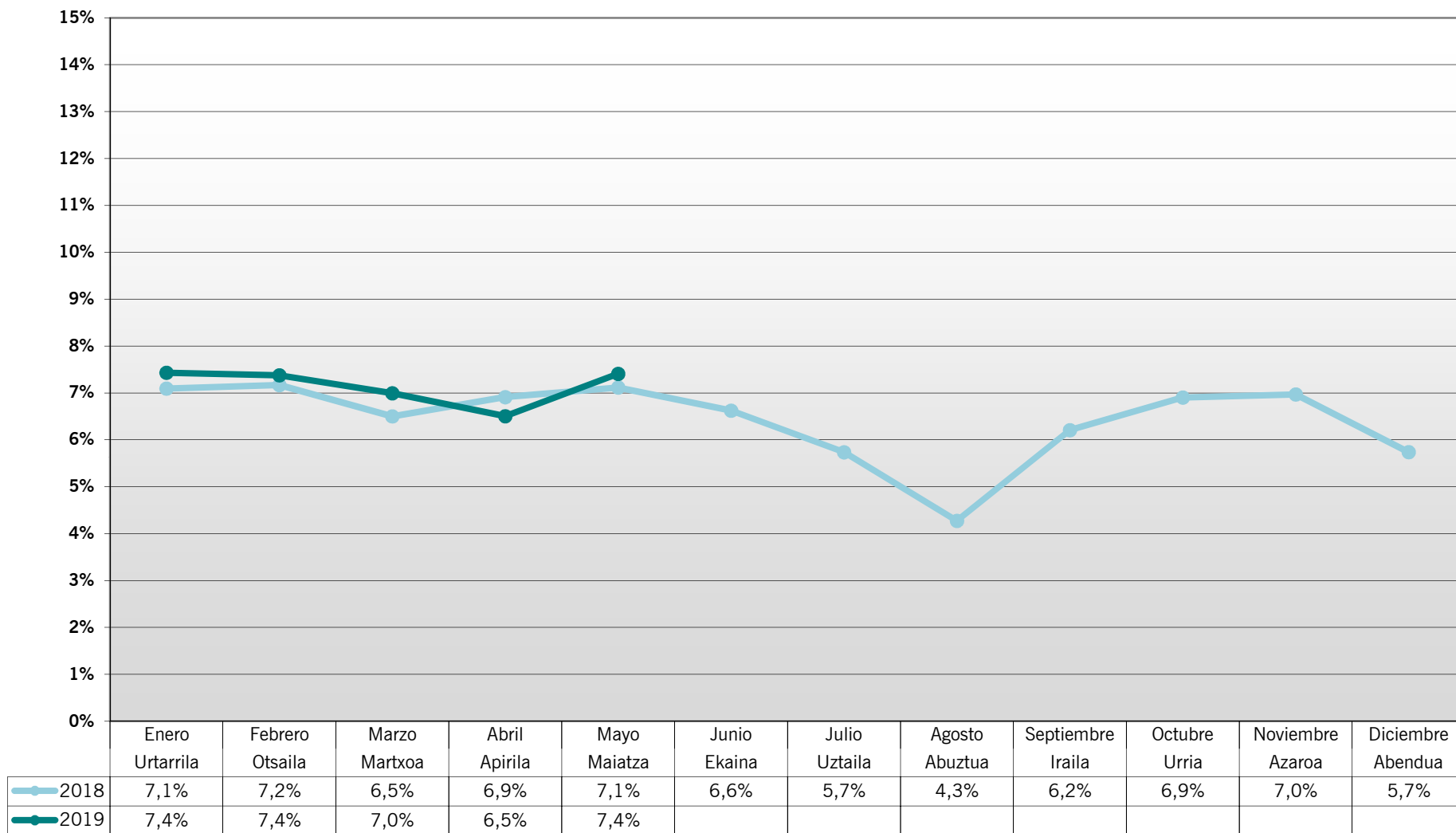
Viajes		2017	2018	2019	Variación 18/19
Urtarrila	Enero		1.038.645	1.112.533	7,11%
Otsaila	Febrero		1.000.093	1.068.004	6,79%
Martxoa	Marzo	328.313	968.197	1.068.195	10,33%
Apirila	Abril	660.460	974.175	904.740	-7,13%
Maiatza	Mayo	1.020.643	1.116.396	1.162.308	4,11%
Ekaina	Junio	930.939	969.273		
Uztaila	Julio	645.443	737.182		
Abuztua	Agosto	460.731	496.490		
Iraila	Septiembre	876.031	881.466		
Urria	Octubre	986.667	1.100.611		
Azaroa	Noviembre	1.022.753	1.074.485		
Abendua	Diciembre	779.964	846.416		
		7.711.944	11.203.429	5.315.780	

Viajes Acumulados		2017	2018	2019	Variación 18/19
Urtarrila	Enero		1.038.645	1.112.533	7,11%
Otsaila	Febrero		2.038.738	2.180.537	6,96%
Martxoa	Marzo	328.313	3.006.935	3.248.732	8,04%
Apirila	Abril	988.773	3.981.110	4.153.472	4,33%
Maiatza	Mayo	2.009.416	5.097.506	5.315.780	4,28%
Ekaina	Junio	2.940.355	6.066.779		
Uztaila	Julio	3.585.798	6.803.961		
Abuztua	Agosto	4.046.529	7.300.451		
Iraila	Septiembre	4.922.560	8.181.917		
Urria	Octubre	5.909.227	9.282.528		
Azaroa	Noviembre	6.931.980	10.357.013		
Abendua	Diciembre	7.711.944	11.203.429	-	

CUOTA BIDAI 50 s/ VIAJES TOTALES OPERADORES INTEGRADOS



CUOTA BIDAI 50 s/ VIAJES TOTALES TRANSPORTE PÚBLICO



Enero a mayo 2019: Faltan datos de títulos propios de Feve.

CUOTA BIDAI 50

FERROCARRIL

	Viajes	Metro Bilbao		EuskoTran		EuskoTren		CUOTA BIDAI 50 EN FERROCARRIL		
		2018	2019	2018	2019	2018	2019	2018	2019	18-19
Urtarrila	Enero	12,3%	12,5%	2,2%	2,2%	9,7%	9,9%	10,3%	10,9%	5,6%
Otsaila	Febrero	12,5%	12,8%	2,3%	2,4%	9,5%	10,1%	10,4%	11,2%	8,1%
Martxoa	Marzo	11,4%	12,1%	2,0%	2,1%	9,0%	9,6%	9,5%	10,6%	11,2%
Apirila	Abril	12,3%	11,7%	2,0%	1,9%	9,8%	8,9%	10,2%	10,0%	-2,2%
Maiatza	Mayo	12,5%	13,1%	2,1%	2,1%	10,1%	10,2%	10,5%	11,4%	8,8%
Ekaina	Junio	11,7%		1,9%		8,8%		9,8%		
Uztaila	Julio	10,3%		1,6%		7,5%		8,7%		
Abuztua	Agosto	7,7%		1,0%		5,0%		6,3%		
Iraila	Septiembre	11,5%		1,6%		5,9%		9,3%		
Urria	Octubre	12,2%		2,0%		9,7%		10,2%		
Azaroa	Noviembre	12,2%		2,0%		9,7%		10,1%		
Abendua	Diciembre	9,6%		1,6%		7,0%		8,0%		
		11,4%	12,4%	1,9%	2,1%	8,5%	9,9%	9,5%	10,8%	

Datos de Euskotren pendientes de confirmación

OTROS MODOS

	Viajes	Funicular de Larreineta					CUOTA BIDAI 50 EN OTROS MODOS		
		2018	2019				2018	2019	18/19
Urtarrila	Enero	0,3%	0,2%				0,01%	0,01%	-37,6%
Otsaila	Febrero	0,5%	0,8%				0,02%	0,02%	39,3%
Martxoa	Marzo	0,4%	0,6%				0,01%	0,02%	57,0%
Apirila	Abril	0,4%	0,6%				0,01%	0,02%	49,1%
Maiatza	Mayo	0,5%	0,3%				0,02%	0,01%	-44,7%
Ekaina	Junio	0,3%					0,01%		
Uztaila	Julio	0,4%					0,01%		
Abuztua	Agosto	0,2%					0,00%		
Iraila	Septiembre	0,5%					0,01%		
Urria	Octubre	0,4%					0,01%		
Azaroa	Noviembre	0,4%					0,01%		
Abendua	Diciembre	0,4%					0,01%		
		0,4%	0,5%				0,01%	0,01%	

**ctb**bizkaiko garri partzuergoa
consorcio de transportes de bizkaia**CUOTA BIDAI 50****s/ Transporte Público**

	Viajes	Mensual			Acumulado		
		2018	2019	Variación 18/19	2018	2019	Variación 18/19
Urtarrila	Enero	7,1%	7,4%	4,8%	7,1%	7,4%	4,8%
Otsaila	Febrero	7,2%	7,4%	2,9%	7,1%	7,4%	3,9%
Martxoa	Marzo	6,5%	7,0%	7,6%	6,9%	7,3%	5,1%
Apirila	Abril	6,9%	6,5%	-5,9%	6,9%	7,1%	2,5%
Maiatza	Mayo	7,1%	7,4%	4,1%	7,0%	7,2%	2,8%
Ekaina	Junio	6,6%			6,9%		
Uztaila	Julio	5,7%			6,8%		
Abuztua	Agosto	4,3%			6,5%		
Iraila	Septiembre	6,2%			6,5%		
Urria	Octubre	6,9%			6,5%		
Azaroa	Noviembre	7,0%			6,6%		
Abendua	Diciembre	5,7%			6,5%		
		6,5%	7,2%				

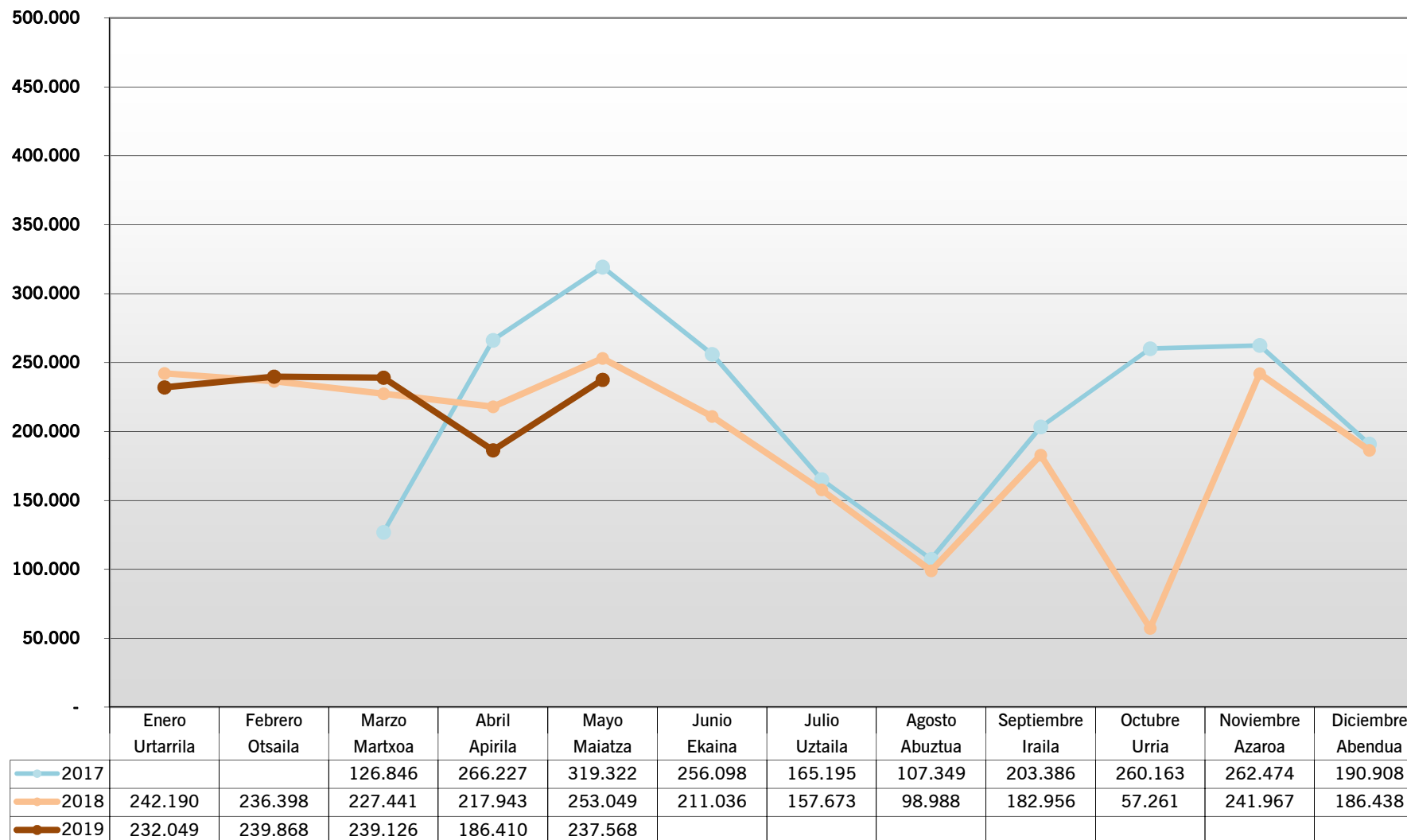
Enero a mayo 2019: Faltan datos de títulos propios de Feve. Datos EuskoTren pendientes de confirmación

s/ Operadores integrados Red Bidai 50

	Viajes	Mensual		
		2018	2019	Variación 18/19
Urtarrila	Enero	11,7%	11,9%	1,7%
Otsaila	Febrero	11,9%	12,3%	3,1%
Martxoa	Marzo	10,9%	11,5%	6,1%
Apirila	Abril	11,7%	11,1%	-5,6%
Maiatza	Mayo	11,9%	12,4%	4,4%
Ekaina	Junio	11,1%		
Uztaila	Julio	9,8%		
Abuztua	Agosto	7,2%		
Iraila	Septiembre	10,6%		
Urria	Octubre	11,7%		
Azaroa	Noviembre	11,6%		
Abendua	Diciembre	9,0%		
		10,8%	11,9%	

BIDAI 70

Bidaiariak - Viajeros

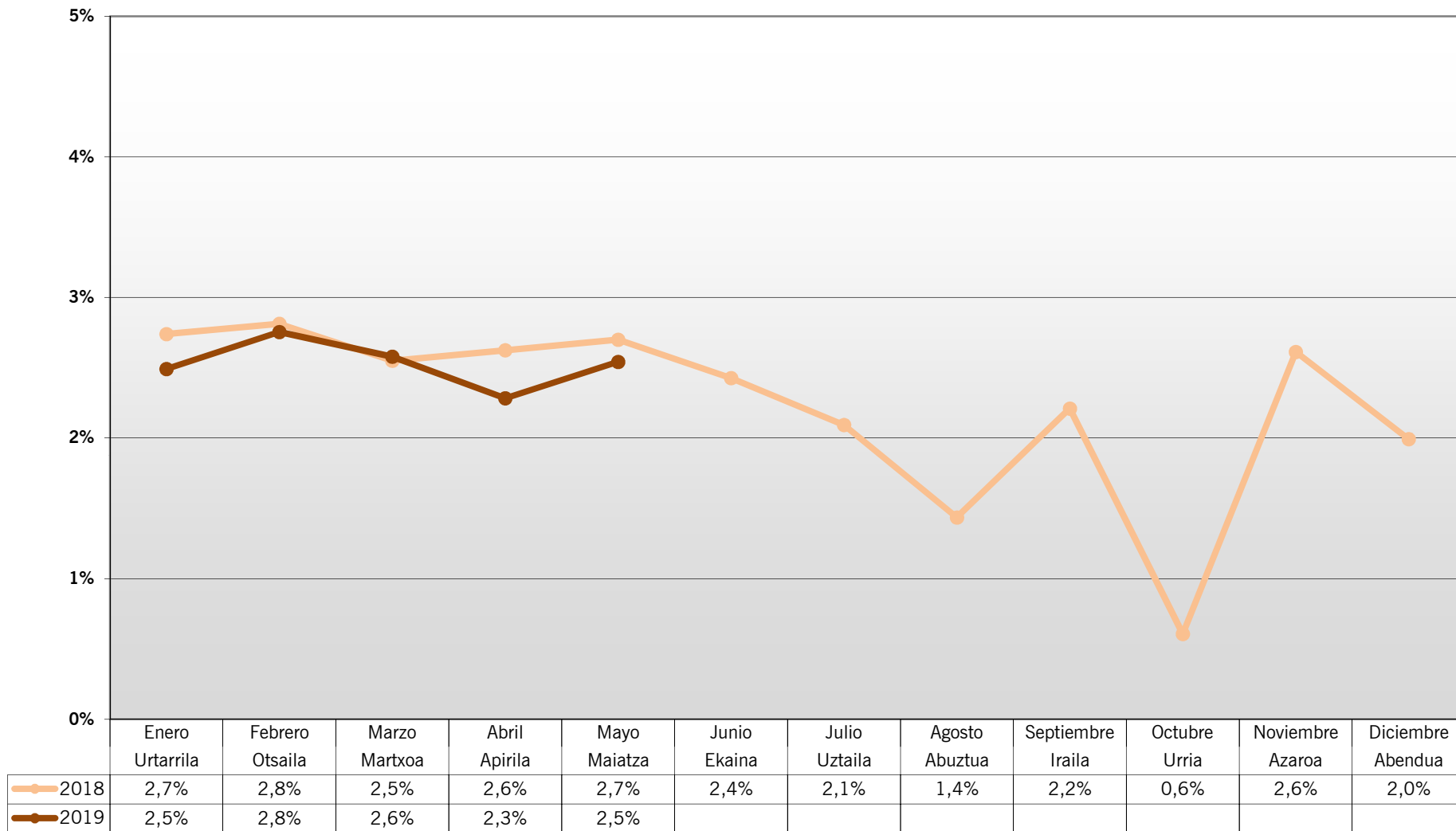


**ctb**bizkaiko garrio partzuergoa
consorcio de transportes de bizkaia**VIAJES BIDAI 70**

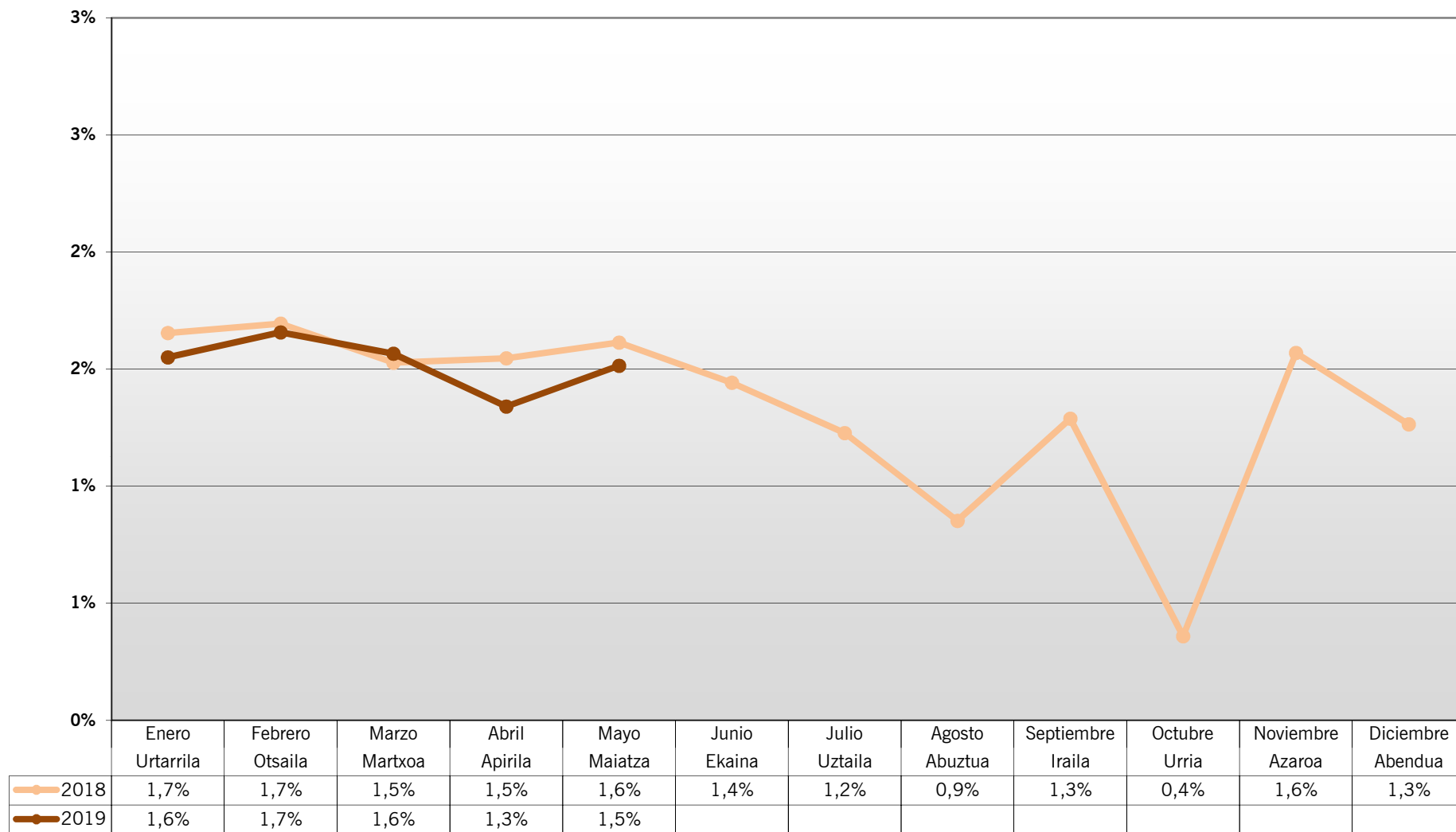
Viajes		2017	2018	2019	Variación 18/19
Urtarrila	Enero		242.190	232.049	-4,19%
Otsaila	Febrero		236.398	239.868	1,47%
Martxo	Marzo	126.846	227.441	239.126	5,14%
Apirila	Abril	266.227	217.943	186.410	-14,47%
Maiatza	Mayo	319.322	253.049	237.568	-6,12%
Ekaina	Junio	256.098	211.036		
Uztaila	Julio	165.195	157.673		
Abuztua	Agosto	107.349	98.988		
Iraila	Septiembre	203.386	182.956		
Urria	Octubre	260.163	57.261		
Azaroa	Noviembre	262.474	241.967		
Abendua	Diciembre	190.908	186.438		
		2.157.968	2.313.340	1.135.021	

Viajes Acumulados		2017	2018	2019	Variación 18/19
Urtarrila	Enero		242.190	232.049	-4,19%
Otsaila	Febrero		478.588	471.917	-1,39%
Martxo	Marzo	126.846	706.029	711.043	0,71%
Apirila	Abril	393.073	923.972	897.453	-2,87%
Maiatza	Mayo	712.395	1.177.021	1.135.021	-3,57%
Ekaina	Junio	968.493	1.388.057		
Uztaila	Julio	1.133.688	1.545.730		
Abuztua	Agosto	1.241.037	1.644.718		
Iraila	Septiembre	1.444.423	1.827.674		
Urria	Octubre	1.704.586	1.884.935		
Azaroa	Noviembre	1.967.060	2.126.902		
Abendua	Diciembre	2.157.968	2.313.340		

CUOTA BIDAI 70 s/ VIAJES TOTALES OPERADORES INTEGRADOS



CUOTA BIDAI 70 s/ VIAJES TOTALES TRANSPORTE PÚBLICO



Enero a mayo 2019: Faltan datos de títulos propios de Feve.

**ctb**bizkaiko garrio partzuergoa
consorcio de transportes de bizkaia**CUOTA BIDAI 70****FERROCARRIL**

	Viajes	Metro Bilbao		EuskoTran		EuskoTren		CUOTA BIDAI 70 EN FERROCARRIL		
		2018	2019	2018	2019	2018	2019	2018	2019	18-19
Urtarrila	Enero	2,8%	2,6%	0,8%	0,7%	2,4%	2,3%	2,4%	2,3%	-5,1%
Otsaila	Febrero	2,9%	2,8%	0,9%	0,7%	2,5%	2,6%	2,5%	2,5%	3,1%
Martxoa	Marzo	2,7%	2,7%	0,7%	0,7%	2,2%	2,4%	2,2%	2,4%	6,2%
Apirila	Abril	2,7%	2,4%	0,7%	0,5%	2,2%	2,1%	2,3%	2,1%	-10,1%
Maiatza	Mayo	2,8%	2,6%	0,7%	0,6%	2,4%	2,3%	2,4%	2,3%	-1,7%
Ekaina	Junio	2,5%		0,6%		2,0%		2,1%		
Uztaila	Julio	2,2%		0,5%		1,9%		1,8%		
Abuztua	Agosto	1,5%		0,3%		1,2%		1,2%		
Iraila	Septiembre	2,3%		0,5%		2,1%		1,9%		
Urria	Octubre	0,4%		0,6%		2,4%		0,4%		
Azaroa	Noviembre	2,7%		0,8%		2,4%		2,3%		
Abendua	Diciembre	2,1%		0,5%		1,7%		1,8%		
		2,3%	2,6%	0,6%	0,6%	2,1%	2,4%	1,9%	2,3%	

Datos de Euskotren pendientes de confirmación

OTROS MODOS

	Viajes	Funicular de Larreineta					CUOTA BIDAI 70 EN OTROS MODOS		
		2018	2019				2018	2019	18/19
Urtarrila	Enero	0,1%	0,0%				0,002%	0,000%	-100,0%
Otsaila	Febrero	0,1%	0,1%				0,005%	0,002%	-65,1%
Martxoa	Marzo	0,0%	0,1%				0,001%	0,004%	723,4%
Apirila	Abril	0,0%	0,0%				0,00%	0,001%	25,2%
Maiatza	Mayo	0,1%	0,1%				0,00%	0,002%	8,0%
Ekaina	Junio	0,1%					0,00%		
Uztaila	Julio	0,3%					0,01%		
Abuztua	Agosto	0,0%					0,00%		
Iraila	Septiembre	0,1%					0,002%		
Urria	Octubre	0,0%					0,000%		
Azaroa	Noviembre	0,0%					0,001%		
Abendua	Diciembre	0,1%					0,002%		
		0,1%	0,07%				0,002%	0,002%	



ctb
bizkaiko garrio partzuergoa
consorcio de transportes de bizkaia

CUOTA BIDAI 70

s/ Transporte Público

	Viajes	Mensual			Acumulado		
		2018	2019	Variación 18/19	2018	2019	Variación 18/19
Urtarrila	Enero	1,7%	1,6%	-6,3%	1,7%	1,6%	-6,3%
Otsaila	Febrero	1,7%	1,7%	-2,2%	1,7%	1,6%	-4,3%
Martxoa	Marzo	1,5%	1,6%	2,5%	1,6%	1,6%	-2,1%
Apirila	Abril	1,5%	1,3%	-13,3%	1,6%	1,5%	-4,6%
Maiatza	Mayo	1,6%	1,5%	-6,1%	1,6%	1,5%	-4,9%
Ekaina	Junio	1,4%			1,6%		
Uztaila	Julio	1,2%			1,5%		
Abuztua	Agosto	0,9%			1,5%		
Iraila	Septiembre	1,3%			1,4%		
Urria	Octubre	0,4%			1,3%		
Azaroa	Noviembre	1,6%			1,3%		
Abendua	Diciembre	1,3%			1,3%		
		1,3%	1,5%				

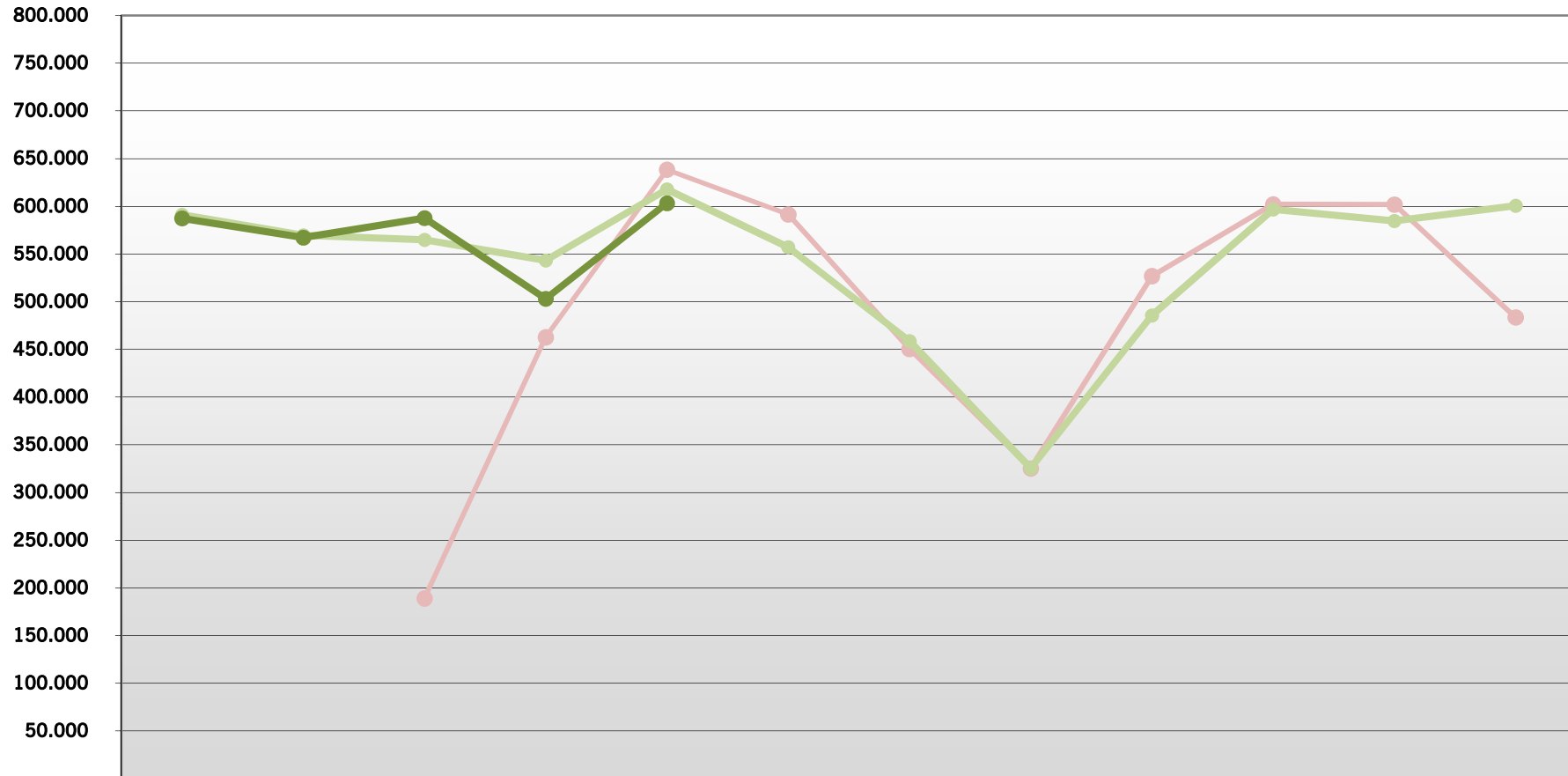
Enero a mayo 2019: Faltan datos de títulos propios de Feve. Datos de EuskoTren pendientes de confirmación

s/ Operadores integrados Red Bidai 70

	Viajes	Mensual		
		2018	2019	Variación 18/19
Urtarrila	Enero	2,7%	2,5%	-9,1%
Otsaila	Febrero	2,8%	2,8%	-2,1%
Martxoa	Marzo	2,5%	2,6%	1,1%
Apirila	Abril	2,6%	2,3%	-13,0%
Maiatza	Mayo	2,7%	2,5%	-5,8%
Ekaina	Junio	2,4%		
Uztaila	Julio	2,1%		
Abuztua	Agosto	1,4%		
Iraila	Septiembre	2,2%		
Urria	Octubre	0,6%		
Azaroa	Noviembre	2,6%		
Abendua	Diciembre	2,0%		
		2,2%	2,5%	

BIDAI ORO

Bidaiariak - Viajeros



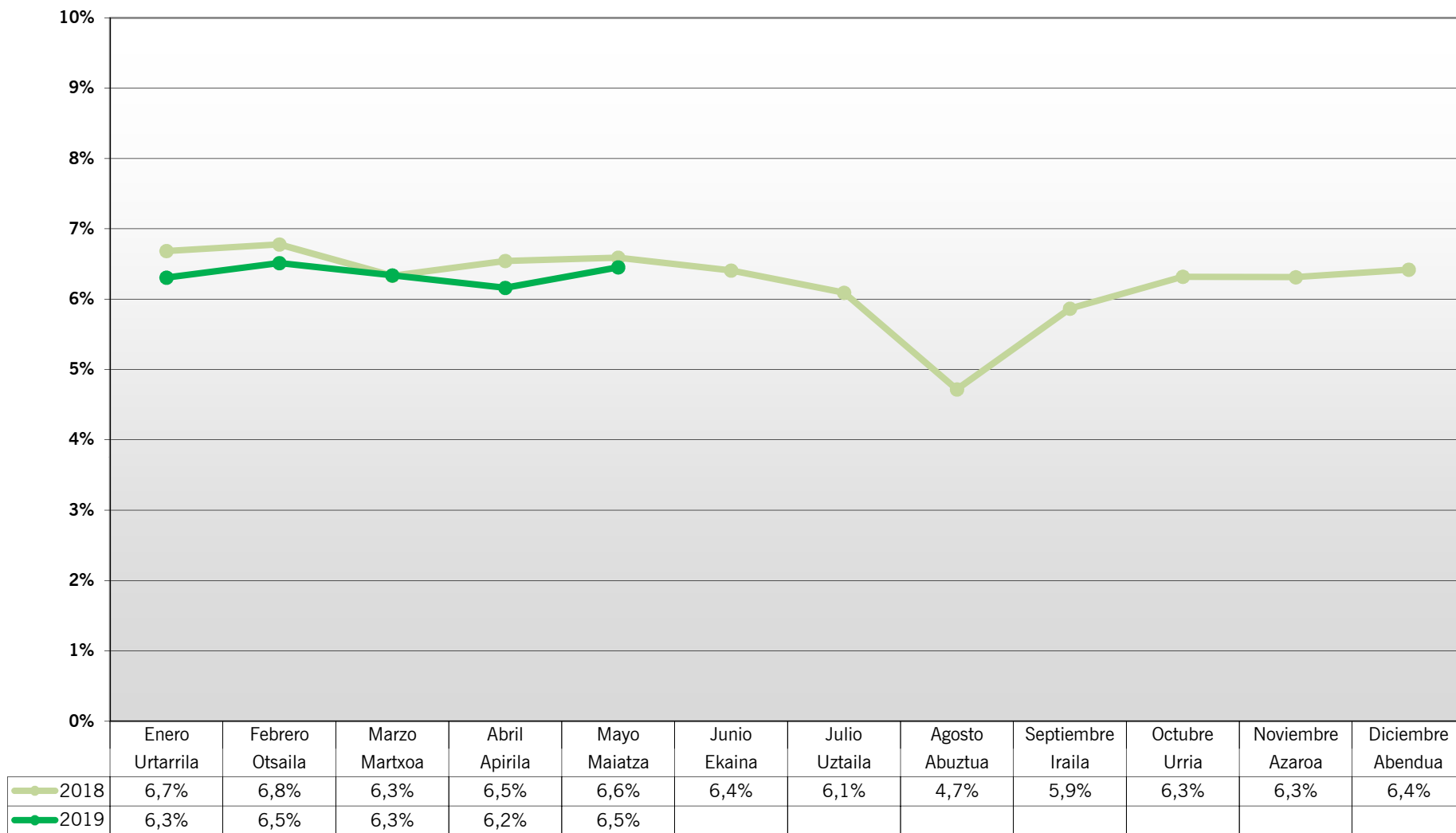
	Enero Urtarrila	Febrero Otsaila	Marzo Martxoa	Abril Apirila	Mayo Maiatza	Junio Ekaina	Julio Uztaila	Agosto Abuztua	Septiembre Iraila	Octubre Urria	Noviembre Azaroa	Diciembre Abendua
2017			189.045	462.728	638.396	591.545	450.491	325.212	526.908	602.195	601.869	483.516
2018	591.055	569.667	564.999	543.431	617.845	557.342	458.871	325.458	485.715	596.716	584.701	600.674
2019	587.470	567.212	587.706	503.112	603.255							

**ctb**bizkaiko garrio partzuergoa
consorcio de transportes de bizkaia**VIAJES BIDAI ORO**

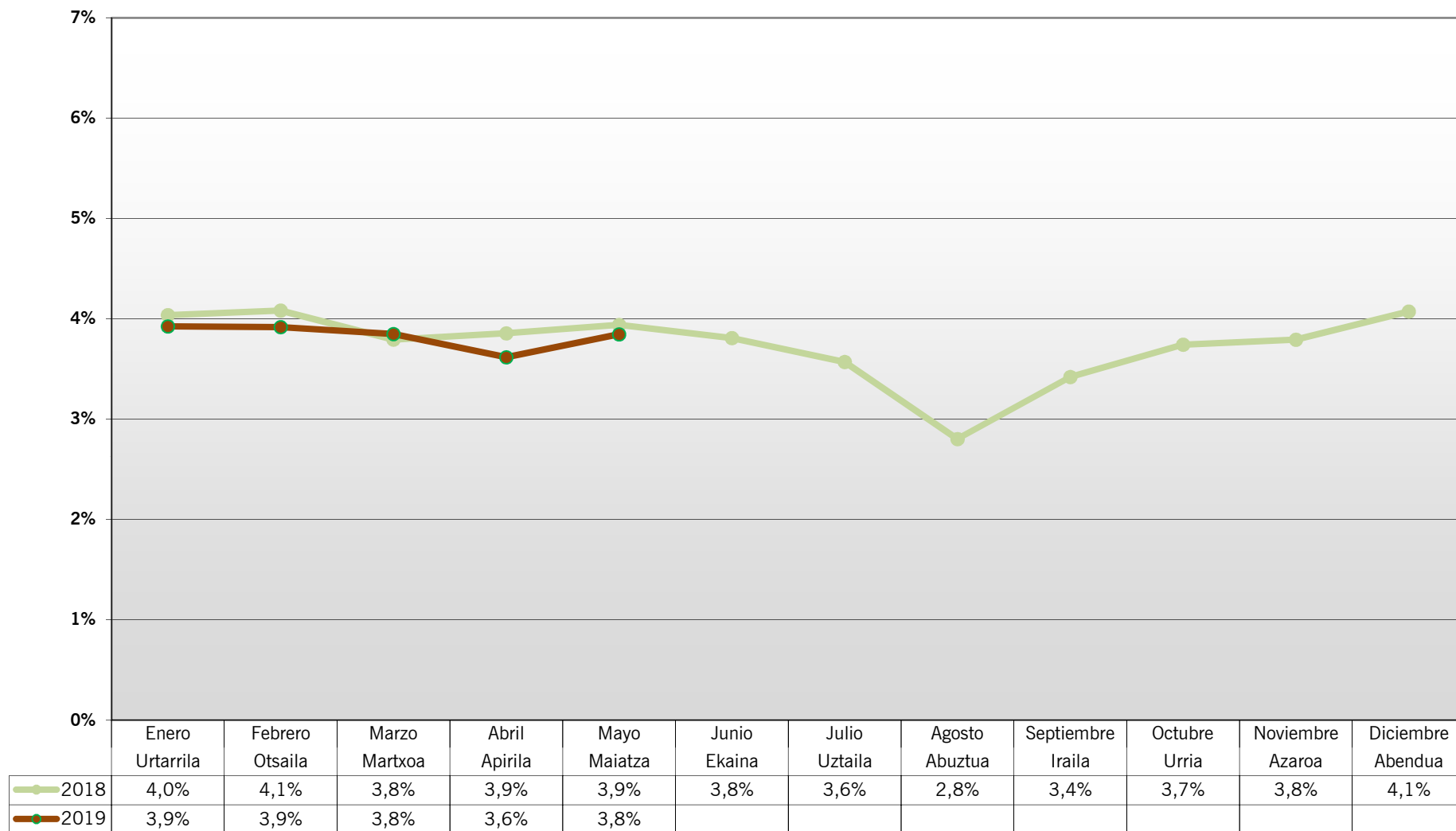
Viajes		2017	2018	2019	Variación 18/19
Urtarrila	Enero		591.055	587.470	-0,61%
Otsaila	Febrero		569.667	567.212	-0,43%
Martxo	Marzo	189.045	564.999	587.706	4,02%
Apirila	Abril	462.728	543.431	503.112	-7,42%
Maiatza	Mayo	638.396	617.845	603.255	-2,36%
Ekaina	Junio	591.545	557.342		
Uztaila	Julio	450.491	458.871		
Abuztua	Agosto	325.212	325.458		
Iraila	Septiembre	526.908	485.715		
Urria	Octubre	602.195	596.716		
Azaroa	Noviembre	601.869	584.701		
Abendua	Diciembre	483.516	600.674		
		4.871.905	6.496.474	2.848.755	

Viajes Acumulados		2017	2018	2019	Variación 18/19
Urtarrila	Enero		591.055	587.470	-0,61%
Otsaila	Febrero		1.160.722	1.154.682	-0,52%
Martxo	Marzo	189.045	1.725.721	1.742.388	0,97%
Apirila	Abril	651.773	2.269.152	2.245.500	-1,04%
Maiatza	Mayo	1.290.169	2.886.997	2.848.755	-1,32%
Ekaina	Junio	1.881.714	3.444.339		
Uztaila	Julio	2.332.205	3.903.210		
Abuztua	Agosto	2.657.417	4.228.668		
Iraila	Septiembre	3.184.325	4.714.383		
Urria	Octubre	3.786.520	5.311.099		
Azaroa	Noviembre	4.388.389	5.895.800		
Abendua	Diciembre	4.871.905	6.496.474		

CUOTA BIDAI ORO s/ VIAJES TOTALES OPERADORES INTEGRADOS



CUOTA BIDAI ORO s/ VIAJES TOTALES TRANSPORTE PÚBLICO



Enero a mayo 2019: Faltan datos de títulos propios de Feve.

**ctb**bizkaiko garrio partzuergoa
consorcio de transportes de bizkaia**CUOTA BIDAI ORO****FERROCARRIL**

	Viajes	Metro Bilbao		EuskoTran		EuskoTren		CUOTA BIDAI ORO EN FERROCARRIL		
		2018	2019	2018	2019	2018	2019	2018	2019	18-19
Urtarrila	Enero	6,8%	6,4%	2,0%	2,1%	6,8%	6,4%	5,8%	5,7%	-1,45%
Otsaila	Febrero	6,9%	6,6%	2,0%	2,2%	6,7%	6,9%	5,9%	6,0%	1,21%
Martxoa	Marzo	6,5%	6,4%	1,8%	2,0%	6,4%	6,9%	5,5%	5,8%	5,25%
Apirila	Abril	6,7%	6,3%	1,8%	1,8%	6,7%	6,7%	5,7%	5,6%	-2,27%
Maiatza	Mayo	6,7%	6,5%	1,8%	1,9%	7,0%	7,2%	5,8%	5,9%	2,48%
Ekaina	Junio	6,6%		1,8%		6,4%		5,6%		
Uztaila	Julio	6,3%		1,5%		5,8%		5,4%		
Abuztua	Agosto	4,9%		1,1%		4,2%		4,1%		
Iraila	Septiembre	6,2%		1,6%		4,5%		5,2%		
Urria	Octubre	6,5%		1,7%		6,2%		5,5%		
Azaroa	Noviembre	6,5%		1,8%		6,4%		5,5%		
Abendua	Diciembre	6,8%		1,4%		5,0%		5,7%		
		6,5%	6,5%	1,7%	2,0%	6,0%	6,8%	5,5%	5,8%	

Datos de Euskotren pendientes de confirmación

OTROS MODOS

	Viajes	Funicular de Larreineta					CUOTA BIDAI ORO EN OTROS MODOS		
		2018	2019				2018	2019	18/19
Urtarrila	Enero	0,2%	0,5%				0,007%	0,01%	96,2%
Otsaila	Febrero	0,6%	0,1%				0,021%	0,00%	-79,4%
Martxoa	Marzo	0,1%	0,3%				0,004%	0,01%	130,6%
Apirila	Abril	0,2%	0,2%				0,01%	0,01%	16,8%
Maiatza	Mayo	0,2%	0,3%				0,01%	0,01%	10,6%
Ekaina	Junio	0,2%					0,00%		
Uztaila	Julio	0,2%					0,01%		
Abuztua	Agosto	0,5%					0,01%		
Iraila	Septiembre	0,4%					0,01%		
Urria	Octubre	0,2%					0,01%		
Azaroa	Noviembre	0,1%					0,01%		
Abendua	Diciembre	0,8%					0,02%		
		0,3%	0,3%				0,01%	0,01%	



ctb
bizkaiko garrio partzuergoa
consorcio de transportes de bizkaia

CUOTA BIDAI ORO

s/ Transporte Público

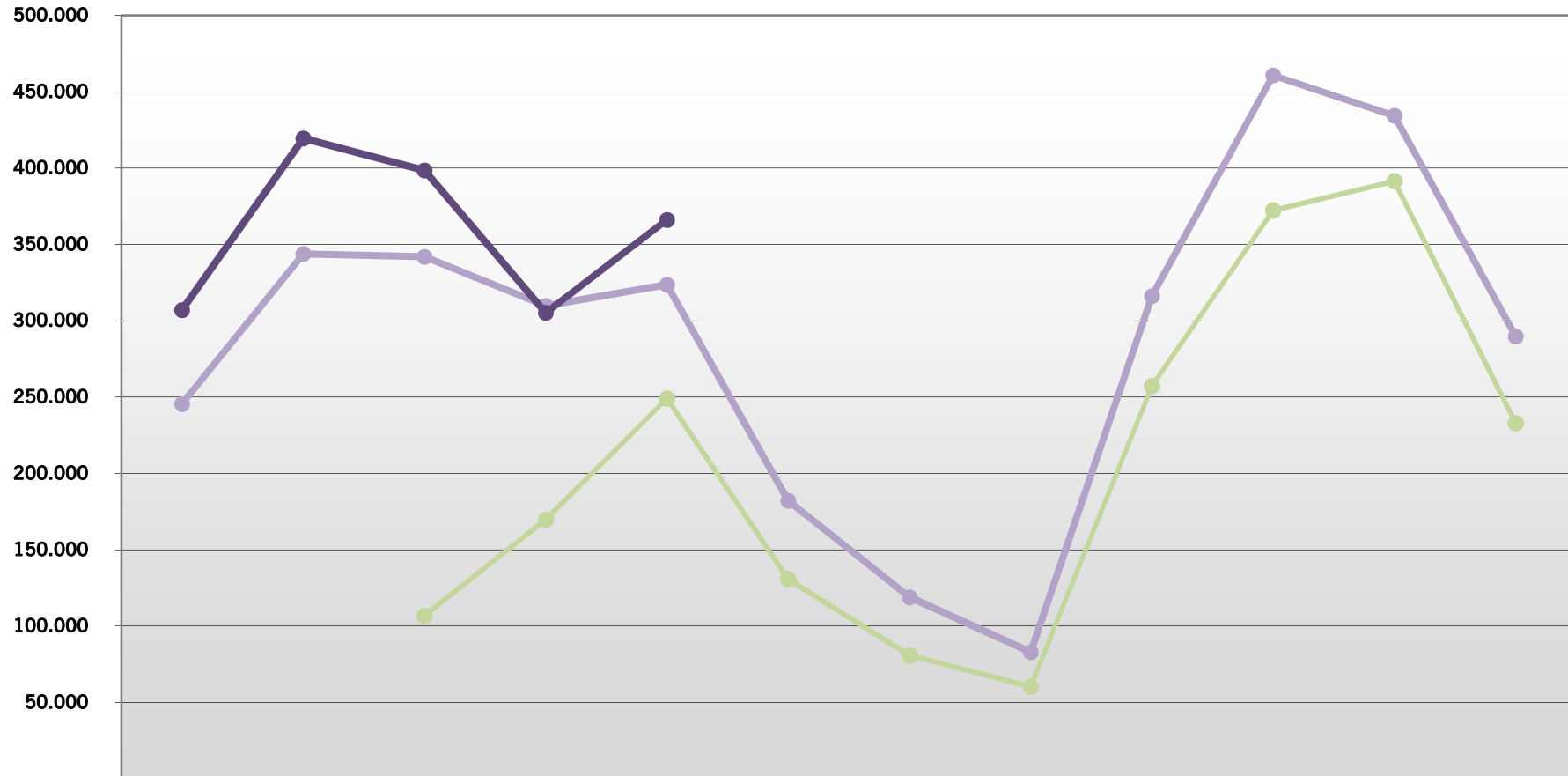
	Viajes	Mensual			Acumulado		
		2018	2019	Variación 18/19	2018	2019	Variación 18/19
Urtarrila	Enero	4,0%	3,9%	-2,8%	4,0%	3,9%	-2,8%
Otsaila	Febrero	4,1%	3,9%	-4,0%	4,1%	3,9%	-3,4%
Martxoa	Marzo	3,8%	3,8%	1,4%	4,0%	3,9%	-1,8%
Apirila	Abril	3,9%	3,6%	-6,2%	3,9%	3,8%	-2,8%
Maiatza	Mayo	3,9%	3,8%	-2,4%	3,9%	3,8%	-2,7%
Ekaina	Junio	3,8%			3,9%		
Uztaila	Julio	3,6%			3,9%		
Abuztua	Agosto	2,8%			3,8%		
Iraila	Septiembre	3,4%			3,7%		
Urria	Octubre	3,7%			3,7%		
Azaroa	Noviembre	3,8%			3,7%		
Abendua	Diciembre	4,1%			3,8%		
		3,8%	3,8%				

Enero a mayo 2019: Faltan datos de títulos propios de Feve. Datos de EuskoTren pendientes de confirmación

s/ Operadores integrados Red Bidai ORO

	Viajes	Mensual		
		2018	2019	Variación 18/19
Urtarrila	Enero	6,7%	6,3%	-5,7%
Otsaila	Febrero	6,8%	6,5%	-3,9%
Martxoa	Marzo	6,3%	6,3%	0,1%
Apirila	Abril	6,5%	6,2%	-5,9%
Maiatza	Mayo	6,6%	6,5%	-2,1%
Ekaina	Junio	6,4%		
Uztaila	Julio	6,1%		
Abuztua	Agosto	4,7%		
Iraila	Septiembre	5,9%		
Urria	Octubre	6,3%		
Azaroa	Noviembre	6,3%		
Abendua	Diciembre	6,4%		
		6,3%	6,4%	

GAZTE 70 Bidaiariak - Viajeros



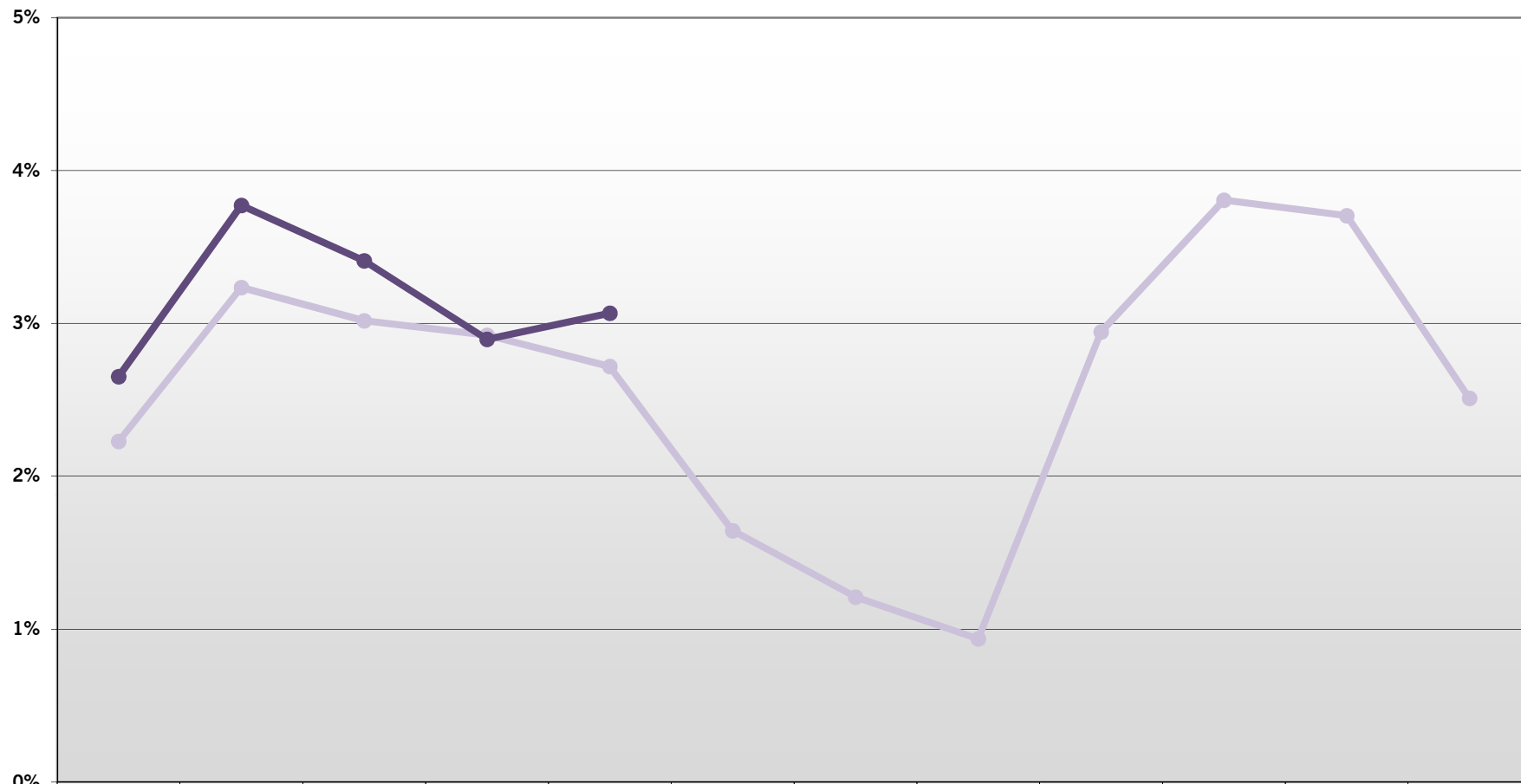
	Enero Urtarrila	Febrero Otsaila	Marzo Martxo	Abril Apirila	Mayo Maiatza	Junio Ekaina	Julio Uztaila	Agosto Abuztua	Septiembre Iraila	Octubre Urria	Noviembre Azaroa	Diciembre Abendua
2017			106.816	169.626	249.064	130.758	80.739	60.266	257.357	372.355	391.446	233.019
2018	245.444	343.860	341.919	309.770	323.621	182.125	118.885	82.938	316.167	460.818	434.386	289.769
2019	307.013	419.546	398.522	305.291	366.113							

**ctb**bizkaiko garri partzuergoa
consorcio de transportes de bizkaia**VIAJES GAZTE 70**

Viajes		2017	2018	2019	Variación 18/19
Urtarrila	Enero		245.444	307.013	25,08%
Otsaila	Febrero		343.860	419.546	22,01%
Martxo	Marzo	106.816	341.919	398.522	16,55%
Apirila	Abril	169.626	309.770	305.291	-1,45%
Maiatza	Mayo	249.064	323.621	366.113	13,13%
Ekaina	Junio	130.758	182.125		
Uztaila	Julio	80.739	118.885		
Abuztua	Agosto	60.266	82.938		
Iraila	Septiembre	257.357	316.167		
Urria	Octubre	372.355	460.818		
Azaroa	Noviembre	391.446	434.386		
Abendua	Diciembre	233.019	289.769		
		2.051.446	3.449.702	1.796.485	

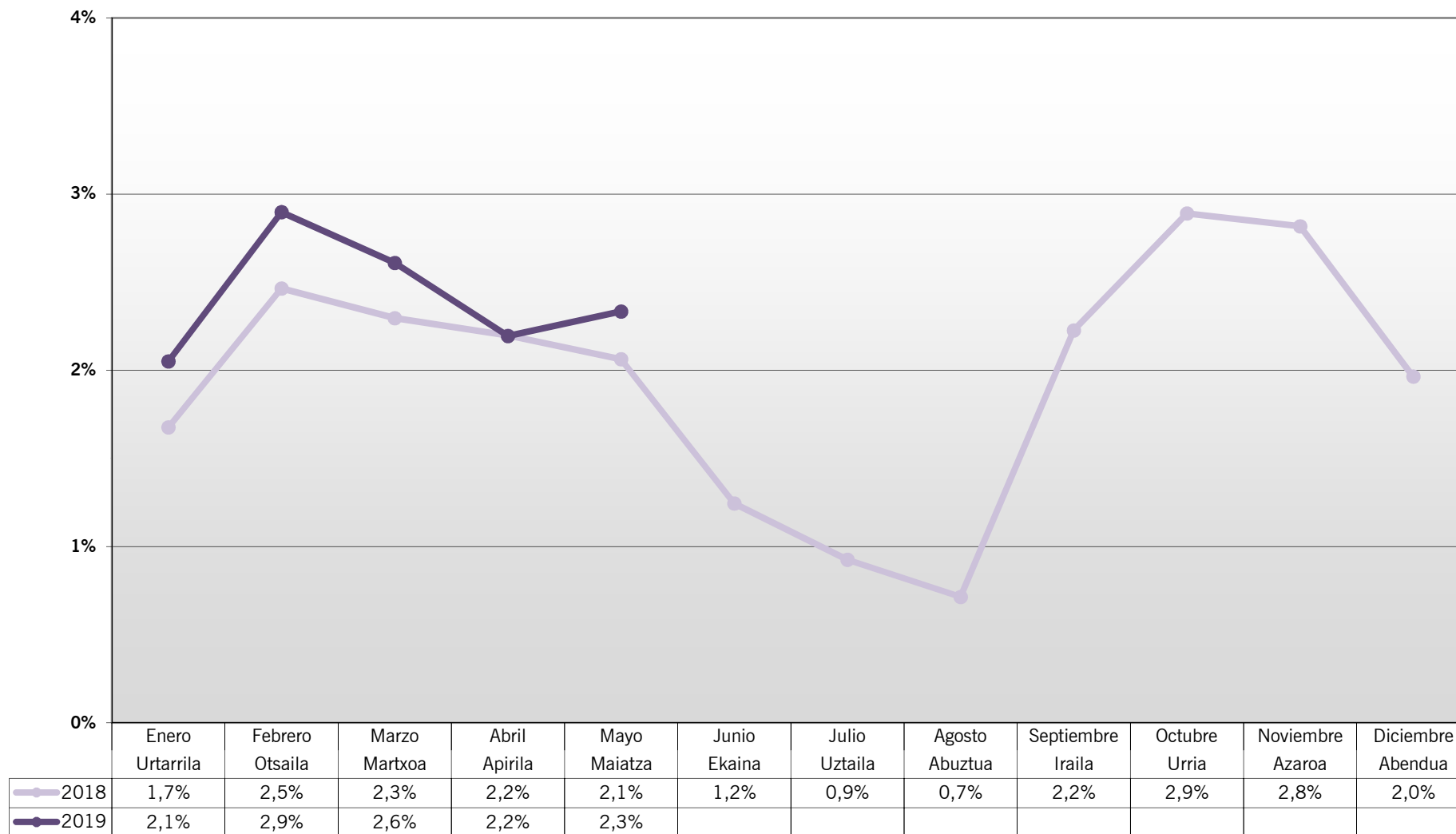
Viajes Acumulados		2017	2018	2019	Variación 18/19
Urtarrila	Enero		245.444	307.013	25,08%
Otsaila	Febrero		589.304	726.559	23,29%
Martxo	Marzo	106.816	931.223	1.125.081	20,82%
Apirila	Abril	276.442	1.240.993	1.430.372	15,26%
Maiatza	Mayo	525.506	1.564.614	1.796.485	14,82%
Ekaina	Junio	656.264	1.746.739		
Uztaila	Julio	737.003	1.865.624		
Abuztua	Agosto	797.269	1.948.562		
Iraila	Septiembre	1.054.626	2.264.729		
Urria	Octubre	1.426.981	2.725.547		
Azaroa	Noviembre	1.818.427	3.159.933		
Abendua	Diciembre	2.051.446	3.449.702		

CUOTA GAZTE 70 s/ VIAJES TOTALES OPERADORES INTEGRADOS



2018	2,2%	3,2%	3,0%	2,9%	2,7%	1,6%	1,2%	0,9%	2,9%	3,8%	3,7%	2,5%
2019	2,7%	3,8%	3,4%	2,9%	3,1%							

CUOTA GAZTE 70 s/ VIAJES TOTALES TRANSPORTE PÚBLICO



Enero a mayo 2019: Faltan datos de títulos propios de Feve.

**ctb**bizkaiko garri partzuergoa
consorcio de transportes de bizkaia**CUOTA GAZTE 70****FERROCARRIL**

	Viajes	Metro Bilbao		EuskoTran		EuskoTren		CUOTA GAZTE 70 EN FERROCARRIL		
		2018	2019	2018	2019	2018	2019	2018	2019	18-19
Urtarrila	Enero	1,6%	1,9%	1,0%	1,3%	4,5%	4,8%	1,6%	2,0%	25,9%
Otsaila	Febrero	2,0%	2,4%	2,3%	2,5%	5,0%	5,8%	2,0%	2,5%	28,8%
Martxoa	Marzo	2,0%	2,3%	2,2%	2,3%	4,2%	5,1%	1,9%	2,4%	26,3%
Apirila	Abril	1,9%	2,1%	1,9%	1,8%	4,5%	3,9%	1,9%	2,0%	9,3%
Maiatza	Mayo	1,9%	2,2%	1,9%	2,0%	4,4%	5,0%	1,8%	2,3%	24,8%
Ekaina	Junio	1,4%		0,9%		2,2%		1,3%		
Uztaila	Julio	1,2%		0,4%		1,4%		1,0%		
Abuztua	Agosto	1,0%		0,3%		1,0%		0,8%		
Iraila	Septiembre	1,9%		1,7%		4,6%		1,8%		
Urria	Octubre	2,3%		2,5%		5,8%		2,3%		
Azaroa	Noviembre	2,4%		2,7%		5,7%		2,3%		
Abendua	Diciembre	1,8%		1,5%		3,5%		1,7%		
		1,8%	2,2%	1,7%	2,0%	4,0%	4,9%	1,7%	2,2%	

Datos de Euskotren pendientes de confirmación

AUTOBÚS

	Viajes	Bizkaibus					CUOTA GAZTE 70 EN AUTOBUS		
		2018	2019				2018	2019	18/19
Urtarrila	Enero	3,7%	4,5%				1,74%	2,31%	32,3%
Otsaila	Febrero	6,8%	7,5%				3,43%	3,92%	14,5%
Martxoa	Marzo	6,1%	6,5%				3,09%	3,36%	9,0%
Apirila	Abril	5,6%	5,1%				2,86%	2,74%	-4,3%
Maiatza	Mayo	5,0%	5,2%				2,50%	2,66%	6,5%
Ekaina	Junio	2,3%					1,16%		
Uztaila	Julio	1,3%					0,72%		
Abuztua	Agosto	0,9%					0,50%		
Iraila	Septiembre	5,6%					2,99%		
Urria	Octubre	7,8%					4,05%		
Azaroa	Noviembre	7,5%					3,76%		
Abendua	Diciembre	4,7%					2,44%		
		4,9%	5,8%				2,50%	3,00%	

OTROS MODOS

	Viajes	Funicular de Larreineta					CUOTA GAZTE 70 EN OTROS MODOS		
		2018	2019				2018	2019	18/19
Urtarrila	Enero	0,5%	0,6%				0,01%	0,02%	9,2%
Otsaila	Febrero	0,7%	0,6%				0,03%	0,02%	-29,3%
Martxoa	Marzo	0,5%	0,5%				0,02%	0,01%	-4,7%
Apirila	Abril	0,4%	0,5%				0,01%	0,01%	7,3%
Maiatza	Mayo	0,4%	0,7%				0,01%	0,02%	72,1%
Ekaina	Junio	0,6%					0,02%		
Uztaila	Julio	0,3%					0,01%		
Abuztua	Agosto	0,2%					0,00%		
Iraila	Septiembre	0,4%					0,01%		
Urria	Octubre	0,5%					0,01%		
Azaroa	Noviembre	0,5%					0,02%		
Abendua	Diciembre	0,5%					0,01%		
		0,5%	0,6%				0,01%	0,01%	



bizkaiko garri partzuergoa
consorcio de transportes de bizkaia

CUOTA GAZTE 70

s/ Transporte Público

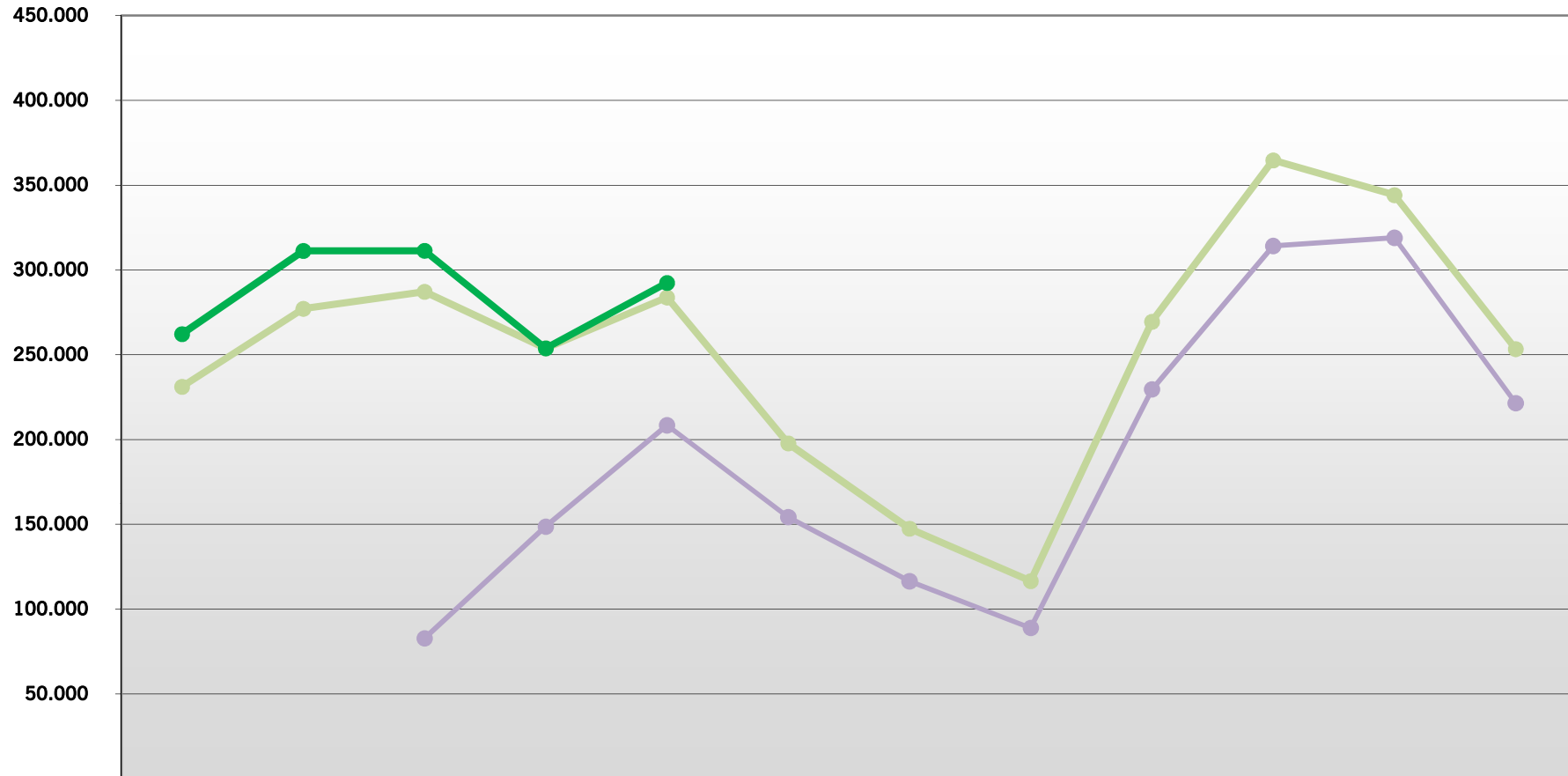
	Viajes	Mensual			Acumulado		
		2018	2019	Variación 18/19	2018	2019	Variación 18/19
Urtarrila	Enero	1,7%	2,1%	22,3%	1,7%	2,1%	22,3%
Otsaila	Febrero	2,5%	2,9%	17,6%	2,1%	2,5%	19,7%
Martxoa	Marzo	2,3%	2,6%	13,7%	2,1%	2,5%	17,5%
Apirila	Abril	2,2%	2,2%	-0,1%	2,2%	2,4%	13,2%
Maiatza	Mayo	2,1%	2,3%	13,1%	2,1%	2,4%	13,2%
Ekaina	Junio	1,2%			2,0%		
Uztaila	Julio	0,9%			1,9%		
Abuztua	Agosto	0,7%			1,7%		
Iraila	Septiembre	2,2%			1,8%		
Urria	Octubre	2,9%			1,9%		
Azaroa	Noviembre	2,8%			2,0%		
Abendua	Diciembre	2,0%			2,0%		
		2,0%	2,4%				

Enero a mayo 2019: Faltan datos de títulos propios de Feve. Datos de EuskoTren pendientes de confirmación

s/ Operadores integrados Red Gazte 70

	Viajes	Mensual		
		2018	2019	Variación 18/19
Urtarrila	Enero	2,2%	2,7%	19,0%
Otsaila	Febrero	3,2%	3,8%	16,6%
Martxoa	Marzo	3,0%	3,4%	13,0%
Apirila	Abril	2,9%	2,9%	-0,9%
Maiatza	Mayo	2,7%	3,1%	12,8%
Ekaina	Junio	1,6%		
Uztaila	Julio	1,2%		
Abuztua	Agosto	0,9%		
Iraila	Septiembre	2,9%		
Urria	Octubre	3,8%		
Azaroa	Noviembre	3,7%		
Abendua	Diciembre	2,5%		
		2,6%	3,2%	

GAZTE ORO Bidaiariak - Viajeros



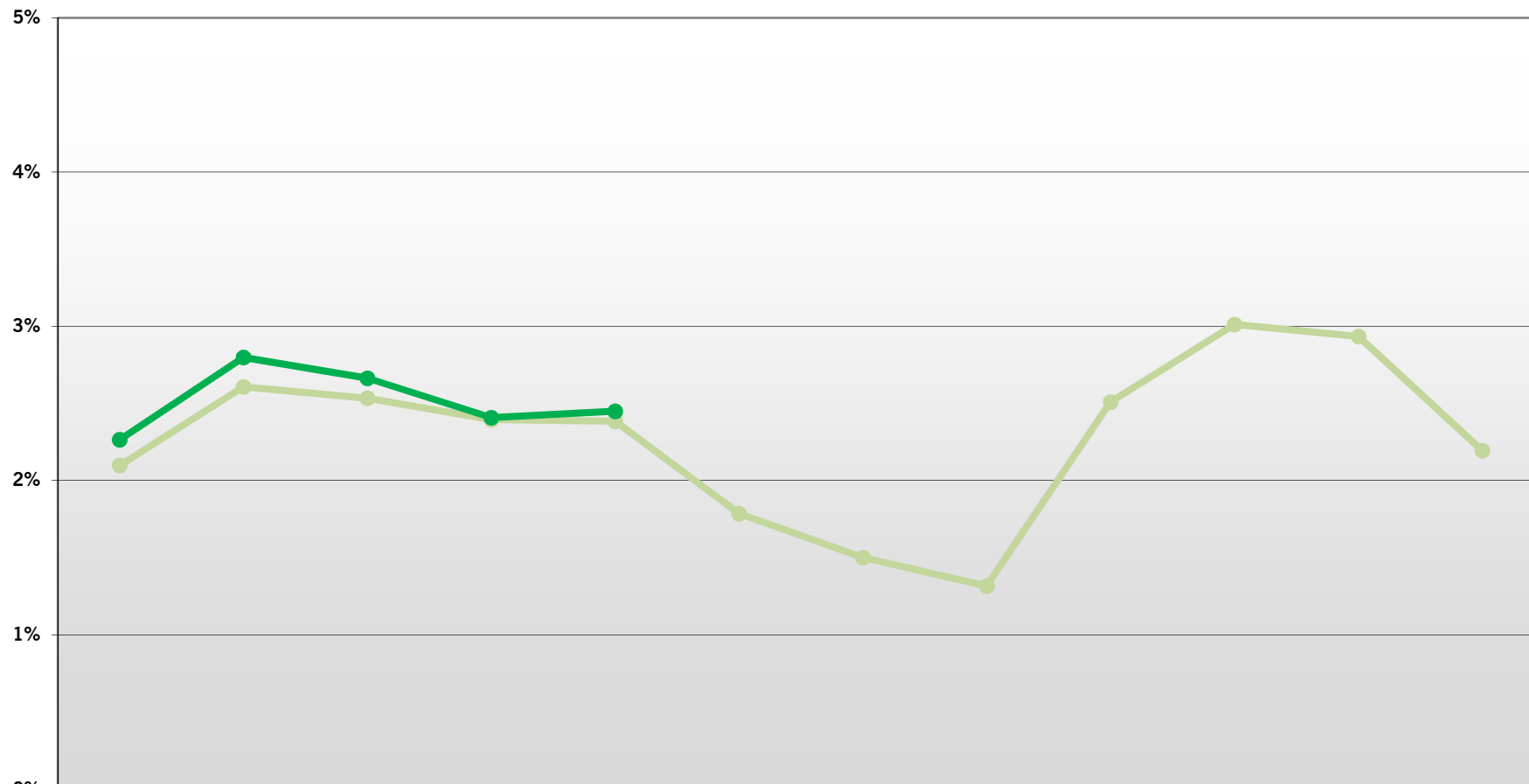
2017			82.759	148.691	208.437	154.258	116.461	88.912	229.615	314.144	318.972	221.520
2018	231.112	277.108	287.145	253.812	283.756	197.746	147.449	116.529	269.447	364.635	344.107	253.327
2019	262.180	311.263	311.327	253.786	292.351							

**ctb**bizkaiko garri partzuergoa
consorcio de transportes de bizkaia**VIAJES GAZTE ORO**

Viajes		2017	2018	2019	Variación 18/19
Urtarrila	Enero		231.112	262.180	13,44%
Otsaila	Febrero		277.108	311.263	12,33%
Martxoa	Marzo	82.759	287.145	311.327	8,42%
Apirila	Abril	148.691	253.812	253.786	-0,01%
Maiatza	Mayo	208.437	283.756	292.351	3,03%
Ekaina	Junio	154.258	197.746		
Uztaila	Julio	116.461	147.449		
Abuztua	Agosto	88.912	116.529		
Iraila	Septiembre	229.615	269.447		
Urria	Octubre	314.144	364.635		
Azaroa	Noviembre	318.972	344.107		
Abendua	Diciembre	221.520	253.327		
		1.883.769	3.026.173	1.430.907	

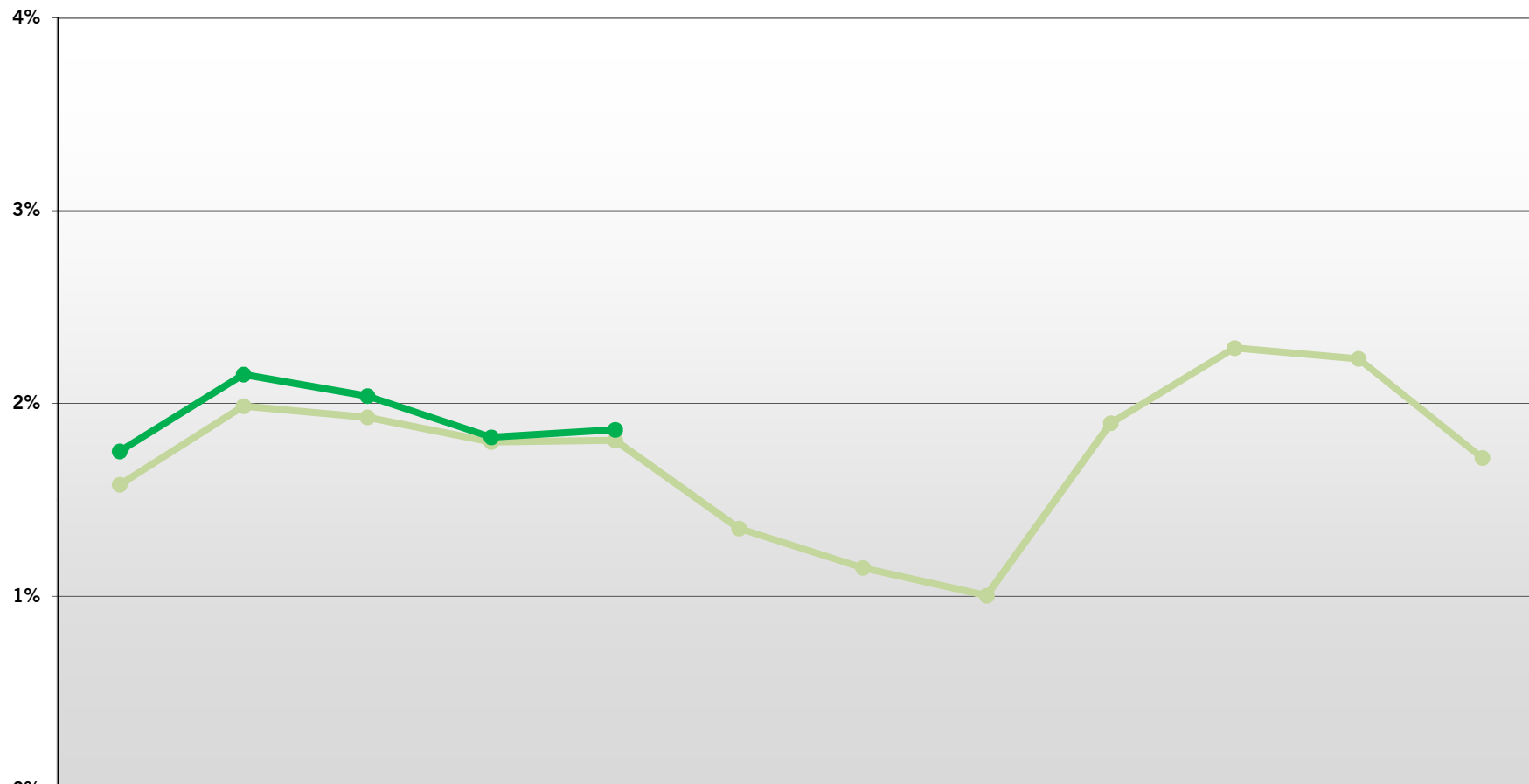
Viajes Acumulados		2017	2018	2019	Variación 18/19
Urtarrila	Enero		231.112	262.180	13,44%
Otsaila	Febrero		508.220	573.443	12,83%
Martxoa	Marzo	82.759	795.365	884.770	11,24%
Apirila	Abril	231.450	1.049.177	1.138.556	8,52%
Maiatza	Mayo	439.887	1.332.933	1.430.907	7,35%
Ekaina	Junio	594.145	1.530.679		
Uztaila	Julio	710.606	1.678.128		
Abuztua	Agosto	799.518	1.794.657		
Iraila	Septiembre	1.029.133	2.064.104		
Urria	Octubre	1.343.277	2.428.739		
Azaroa	Noviembre	1.662.249	2.772.846		
Abendua	Diciembre	1.883.769	3.026.173		

CUOTA GAZTE ORO s/ VIAJES TOTALES OPERADORES INTEGRADOS



	Enero Urtarrila	Febrero Otsaila	Marzo Martxoa	Abril Apirila	Mayo Maiatza	Junio Ekaina	Julio Uztaila	Agosto Abuztua	Septiembre Iraila	Octubre Urria	Noviembre Azaroa	Diciembre Abendua
2018	2,1%	2,6%	2,5%	2,4%	2,4%	1,8%	1,5%	1,3%	2,5%	3,0%	2,9%	2,2%
2019	2,3%	2,8%	2,7%	2,4%	2,4%							

CUOTA GAZTE ORO s/ VIAJES TOTALES TRANSPORTE PÚBLICO



	Enero Urtarrila	Febrero Otsaila	Marzo Martxoa	Abril Apirila	Mayo Maiatza	Junio Ekaina	Julio Uztaila	Agosto Abuztua	Septiembre Iraila	Octubre Urria	Noviembre Azaroa	Diciembre Abendua
2018	1,6%	2,0%	1,9%	1,8%	1,8%	1,4%	1,1%	1,0%	1,9%	2,3%	2,2%	1,7%
2019	1,8%	2,1%	2,0%	1,8%	1,9%							

Enero a mayo 2019: Faltan datos de títulos propios de Feve.

**ctb**bizkaiko garri partzuergoa
consorcio de transportes de bizkaia**CUOTA GAZTE ORO****FERROCARRIL**

	Viajes	Metro Bilbao		EuskoTran		EuskoTren		CUOTA GAZTE ORO EN FERROCARRIL		
		2018	2019	2018	2019	2018	2019	2018	2019	18-19
Urtarrila	Enero	1,8%	1,9%	1,0%	1,3%	3,4%	3,6%	1,7%	1,8%	11,6%
Otsaila	Febrero	2,1%	2,2%	2,4%	2,8%	4,1%	4,4%	2,0%	2,3%	14,6%
Martxoa	Marzo	2,1%	2,2%	2,1%	2,7%	4,0%	4,3%	1,9%	2,2%	13,6%
Apirila	Abril	2,1%	2,0%	2,2%	2,0%	2,7%	3,4%	1,8%	1,9%	6,8%
Maiatza	Mayo	2,0%	2,0%	1,9%	2,1%	3,8%	3,8%	1,8%	2,0%	9,8%
Ekaina	Junio	1,6%		0,8%		2,7%		1,4%		
Uztaila	Julio	1,4%		0,6%		1,9%		1,3%		
Abuztua	Agosto	1,3%		0,4%		1,4%		1,1%		
Iraila	Septiembre	2,0%		2,4%		3,8%		1,9%		
Urria	Octubre	2,4%		3,2%		4,5%		2,2%		
Azaroa	Noviembre	2,3%		3,2%		4,4%		2,2%		
Abendua	Diciembre	1,8%		1,5%		3,1%		1,7%		
		1,9%	2,1%	1,8%	2,2%	3,4%	3,9%	1,8%	2,1%	

Datos de Euskotren pendientes de confirmación

AUTOBÚS

	Viajes	Bizkaibus					CUOTA GAZTE ORO EN AUTOBUS		
		2018	2019				2018	2019	18/19
Urtarrila	Enero	2,7%	3,2%				1,28%	1,66%	29,9%
Otsaila	Febrero	3,7%	4,0%				1,87%	2,09%	12,2%
Martxoa	Marzo	3,5%	3,6%				1,77%	1,86%	5,4%
Apirila	Abril	3,3%	3,3%				1,66%	1,76%	6,4%
Maiatza	Mayo	3,1%	3,3%				1,59%	1,69%	6,4%
Ekaina	Junio	2,1%					1,07%		
Uztaila	Julio	1,6%					0,89%		
Abuztua	Agosto	1,5%					0,80%		
Iraila	Septiembre	3,5%					1,86%		
Urria	Octubre	4,5%					2,31%		
Azaroa	Noviembre	4,4%					2,23%		
Abendua	Diciembre	3,2%					1,69%		
		3,1%	3,5%				1,61%	1,81%	

OTROS MODOS

	Viajes	Funicular de Larreineta					CUOTA GAZTE ORO EN OTROS MODOS		
		2018	2019				2018	2019	18/19
Urtarrila	Enero	1,4%	1,5%				0,04%	0,04%	-6,1%
Otsaila	Febrero	1,3%	1,3%				0,05%	0,04%	-19,6%
Martxoa	Marzo	1,0%	1,3%				0,03%	0,04%	12,8%
Apirila	Abril	0,8%	1,3%				0,02%	0,04%	56,5%
Maiatza	Mayo	1,1%	1,7%				0,03%	0,05%	47,2%
Ekaina	Junio	0,5%					0,01%		
Uztaila	Julio	0,3%					0,006%		
Abuztua	Agosto	0,1%					0,00%		
Iraila	Septiembre	0,6%					0,02%		
Urria	Octubre	1,2%					0,03%		
Azaroa	Noviembre	1,1%					0,04%		
Abendua	Diciembre	0,9%					0,03%		
		0,9%	1,4%				0,02%	0,04%	



ctb
bizkaiko garri partzuergoa
consorcio de transportes de bizkaia

CUOTA GAZTE ORO

s/ Transporte Público

	Viajes	Mensual			Acumulado		
		2018	2019	Variación 18/19	2018	2019	Variación 18/19
Urtarrila	Enero	1,6%	1,8%	11,0%	1,6%	1,8%	11,0%
Otsaila	Febrero	2,0%	2,1%	8,3%	1,8%	1,9%	9,6%
Martxoa	Marzo	1,9%	2,0%	5,7%	1,8%	2,0%	8,2%
Apirila	Abril	1,8%	1,8%	1,3%	1,8%	1,9%	6,6%
Maiatza	Mayo	1,8%	1,9%	3,0%	1,8%	1,9%	5,8%
Ekaina	Junio	1,4%			1,7%		
Uztaila	Julio	1,1%			1,7%		
Abuztua	Agosto	1,0%			1,6%		
Iraila	Septiembre	1,9%			1,6%		
Urria	Octubre	2,3%			1,7%		
Azaroa	Noviembre	2,2%			1,8%		
Abendua	Diciembre	1,7%			1,8%		
		1,8%	1,9%				

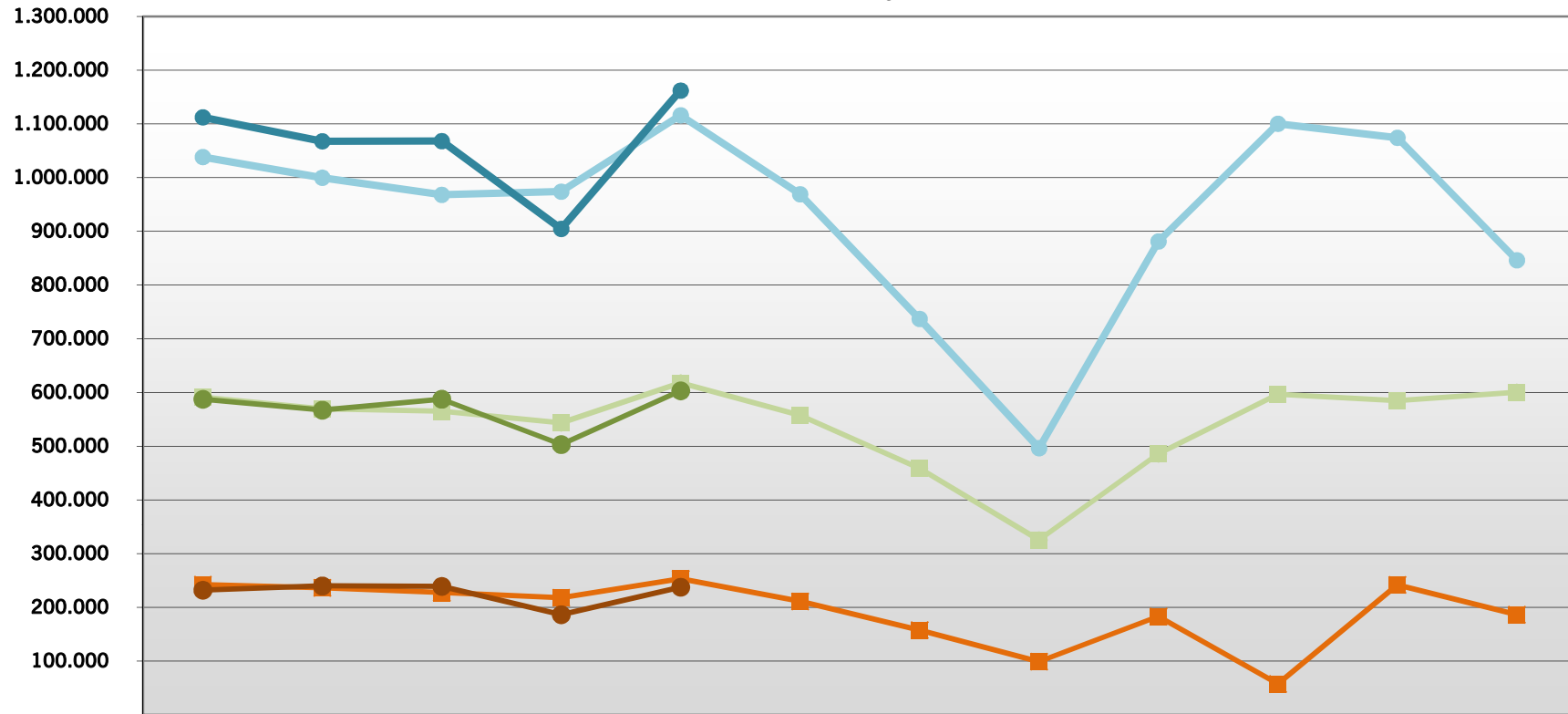
Enero a mayo 2019: Faltan datos de títulos propios de Feve. Datos de EuskoTren pendientes de confirmación

s/ Operadores integrados Red Gazte Oro

	Viajes	Mensual		
		2018	2019	Variación 18/19
Urtarrila	Enero	2,1%	2,3%	7,9%
Otsaila	Febrero	2,6%	2,8%	7,3%
Martxoa	Marzo	2,5%	2,7%	5,1%
Apirila	Abril	2,4%	2,4%	0,5%
Maiatza	Mayo	2,4%	2,4%	2,7%
Ekaina	Junio	1,8%		
Uztaila	Julio	1,5%		
Abuztua	Agosto	1,3%		
Iraila	Septiembre	2,5%		
Urria	Octubre	3,0%		
Azaroa	Noviembre	2,9%		
Abendua	Diciembre	2,2%		
		2,3%	2,5%	

TEMPORALES MULTIMODALES - BIDAI 50, BIDAI 70 y BIDAI ORO

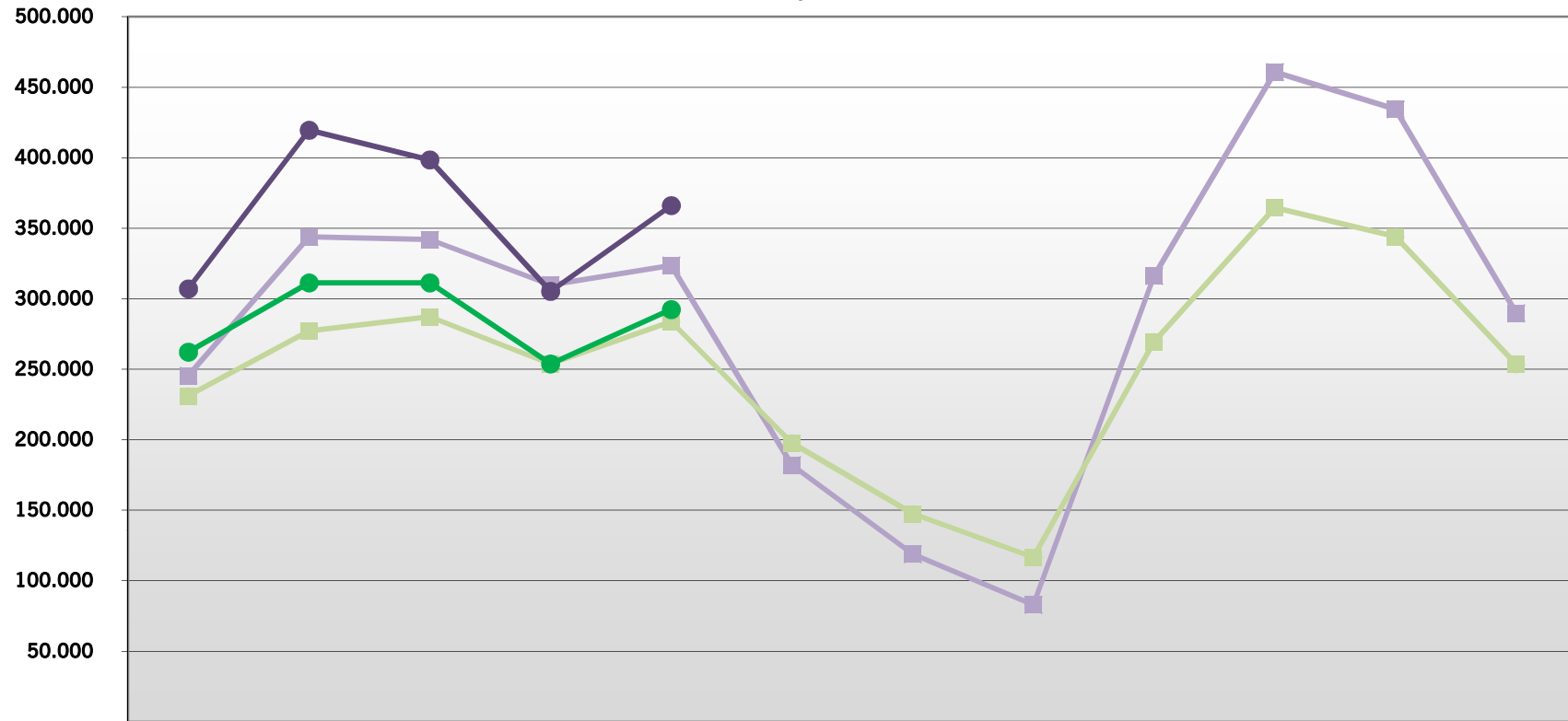
Bidaiariak - Viajeros



	Enero Urtarrila	Febrero Otsaila	Marzo Martxoa	Abril Apirila	Mayo Maiatza	Junio Ekaina	Julio Uztaila	Agosto Abuztua	Septiembre Iraila	Octubre Urria	Noviembre Azaroa	Diciembre Abendua
Bidai 50 2018	1.038.64	1.000.09	968.197	974.175	1.116.39	969.273	737.182	496.490	881.466	1.100.61	1.074.48	846.416
Bidai 50 2019	1.112.53	1.068.00	1.068.19	904.740	1.162.30							
Bidai 70 2018	242.190	236.398	227.441	217.943	253.049	211.036	157.673	98.988	182.956	57.261	241.967	186.438
Bidai 70 2019	232.049	239.868	239.126	186.410	237.568							
Bidai Oro 2018	591.055	569.667	564.999	543.431	617.845	557.342	458.871	325.458	485.715	596.716	584.701	600.674
Bidai Oro 2019	587.470	567.212	587.706	503.112	603.255							

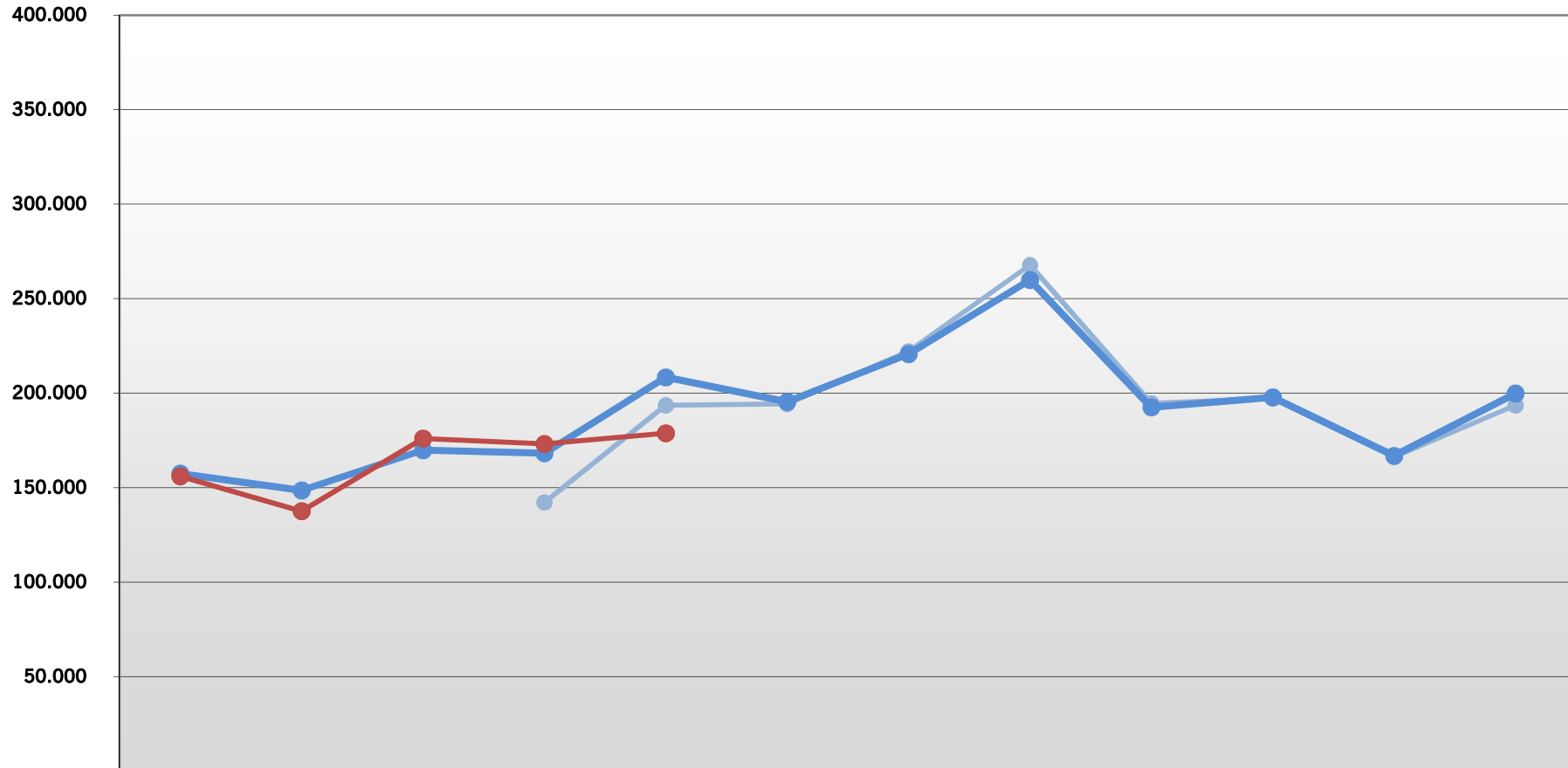
TEMPORALES MULTIMODALES GAZTE 70 y GAZTE ORO

Bidaiariak - Viajeros



	Enero Urtarrila	Febrero Otsaila	Marzo Martxoa	Abril Apirila	Mayo Maiatza	Junio Ekaina	Julio Uztaila	Agosto Abuztua	Septiembre Iraila	Octubre Urria	Noviembre Azaroa	Diciembre Abendua
—■— Gazte 70 2018	245.444	343.860	341.919	309.770	323.621	182.125	118.885	82.938	316.167	460.818	434.386	289.769
—●— Gazte 70 2019	307.013	419.546	398.522	305.291	366.113							
—■— Gazte Oro 2018	231.112	277.108	287.145	253.812	283.756	197.746	147.449	116.529	269.447	364.635	344.107	253.327
—●— Gazte Oro 2019	262.180	311.263	311.327	253.786	292.351							

OCASIONAL CONSORCIADO Bidaiariak - Viajeros



	Enero Urtarrila	Febrero Otsaila	Marzo Martxoa	Abril Apirila	Mayo Maiatza	Junio Ekaina	Julio Uztaila	Agosto Abuztua	Septiembre Iraila	Octubre Urria	Noviembre Azaroa	Diciembre Abendua
2017				142.190	193.577	194.308	222.146	267.765	194.690	197.226	166.311	193.594
2018	157.518	148.580	169.868	168.266	208.413	195.472	220.710	259.906	192.533	197.827	166.857	199.879
2019	156.076	137.620	176.047	173.165	178.820							

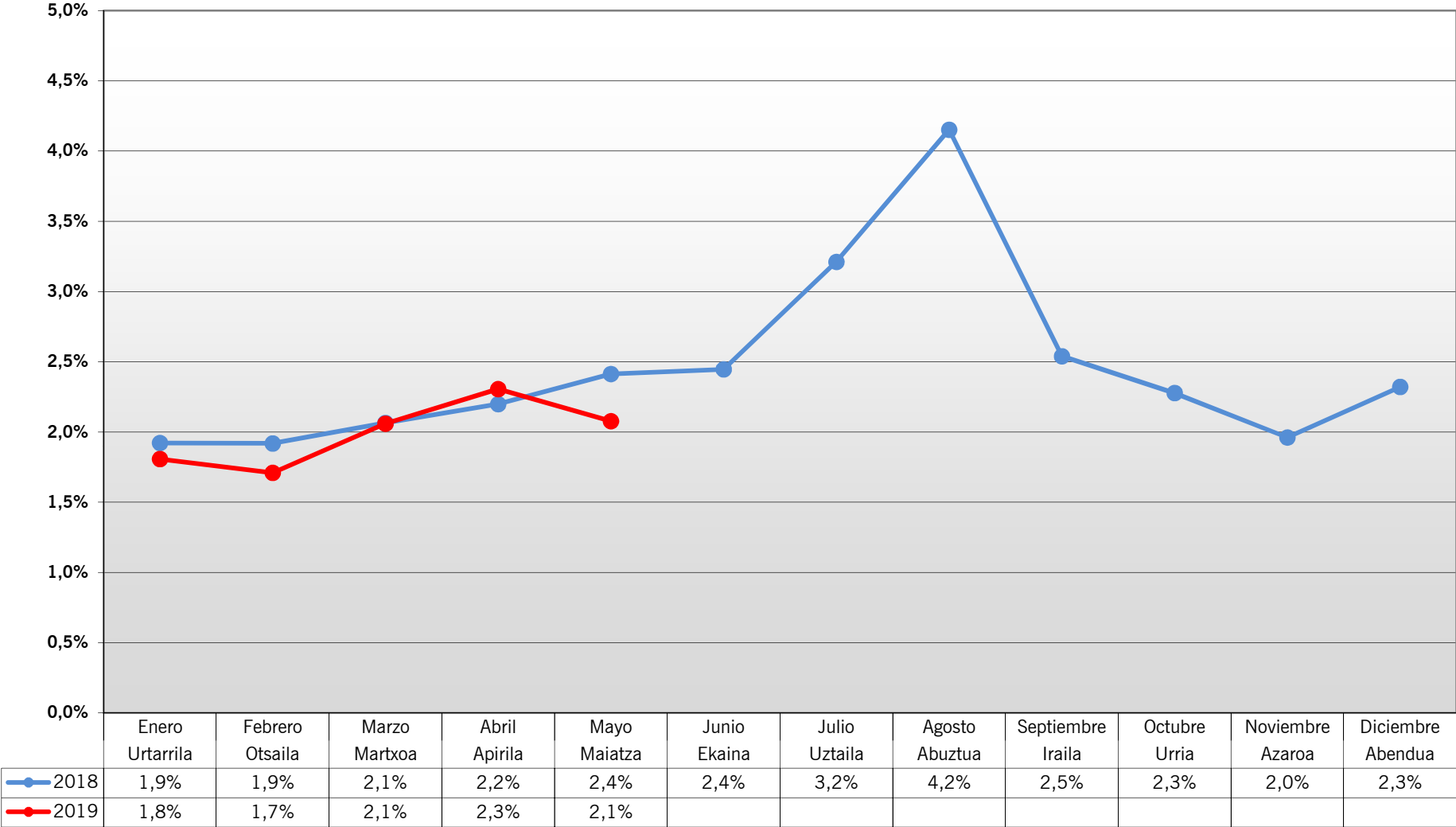
**ctb****bizkaiko garrio partzuergoa**
consorcio de transportes de bizkaia**OCASIONAL CONSORCIADO**

Viajes		2017	2018	2019	Variación 18/19
Urtarrila	Enero		157.518	156.076	-0,92%
Otsaila	Febrero		148.580	137.620	-7,38%
Martxoa	Marzo		169.868	176.047	3,64%
Apirila	Abril	142.190	168.266	173.165	2,91%
Maiatza	Mayo	193.577	208.413	178.820	-14,20%
Ekaina	Junio	194.308	195.472		
Uztaila	Julio	222.146	220.710		
Abuztua	Agosto	267.765	259.906		
Iraila	Septiembre	194.690	192.533		
Urria	Octubre	197.226	197.827		
Azaroa	Noviembre	166.311	166.857		
Abendua	Diciembre	193.594	199.879		
		1.771.807	2.285.829	821.728	

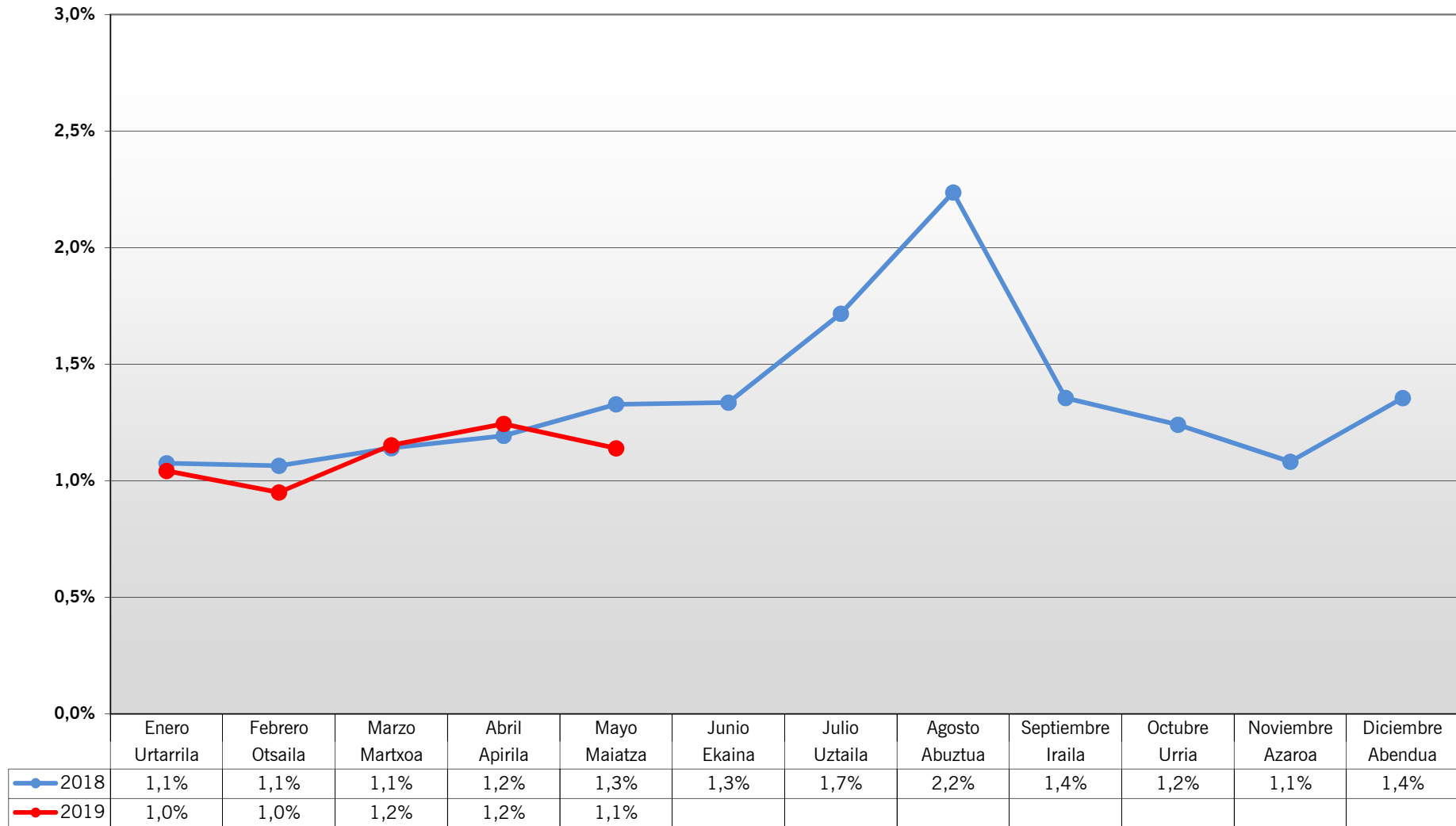
Se implantó el 08/04/2017. Válido para el Servicio Metro

Viajes Acumulados		2017	2018	2019	Variación 18/19
Urtarrila	Enero		157.518	156.076	-0,92%
Otsaila	Febrero		306.098	293.696	-4,05%
Martxoa	Marzo		475.966	469.743	-1,31%
Apirila	Abril	142.190	644.232	642.908	-0,21%
Maiatza	Mayo	335.767	852.645	821.728	-3,63%
Ekaina	Junio	530.075	1.048.117		
Uztaila	Julio	752.221	1.268.827		
Abuztua	Agosto	1.019.986	1.528.733		
Iraila	Septiembre	1.214.676	1.721.266		
Urria	Octubre	1.411.902	1.919.093		
Azaroa	Noviembre	1.578.213	2.085.950		
Abendua	Diciembre	1.771.807	2.285.829		

CUOTA OCASIONAL CONSORCIADO s/ VIAJES TOTALES SERVICIO METRO



CUOTA OCASIONAL CONSORCIADO s/ VIAJES TOTALES TRANSPORTE PÚBLICO



Enero a mayo 2019: Faltan datos de títulos propios de Feve.

CUOTA OCASIONAL CONSORCIADO

	Viajes	Metro Bilbao		Línea 3		CUOTA OCASIONAL s/ Servicio Metro		
		2018	2019	2018	2019	2018	2019	Variación 18/19
Urtarrila	Enero	2,0%	1,9%	1,1%	1,1%	1,9%	1,8%	-5,9%
Otsaila	Febrero	2,0%	1,7%	1,0%	1,1%	1,9%	1,7%	-10,9%
Martxoa	Marzo	2,1%	2,1%	1,1%	1,2%	2,1%	2,1%	-0,3%
Apirila	Abril	2,3%	2,4%	1,2%	1,2%	2,2%	2,3%	4,9%
Maiatza	Mayo	2,5%	2,1%	1,2%	1,1%	2,4%	2,1%	-13,9%
Ekaina	Junio	2,5%		1,2%		2,4%		
Uztaila	Julio	3,3%		1,5%		3,2%		
Abuztua	Agosto	4,3%		2,1%		4,2%		
Iraila	Septiembre	2,6%		1,3%		2,5%		
Urria	Octubre	2,3%		1,2%		2,3%		
Azaroa	Noviembre	2,0%		1,1%		2,0%		
Abendua	Diciembre	2,4%		1,3%		2,3%		
		2,5%	2,0%	1,2%	1,1%	2,4%	2,0%	

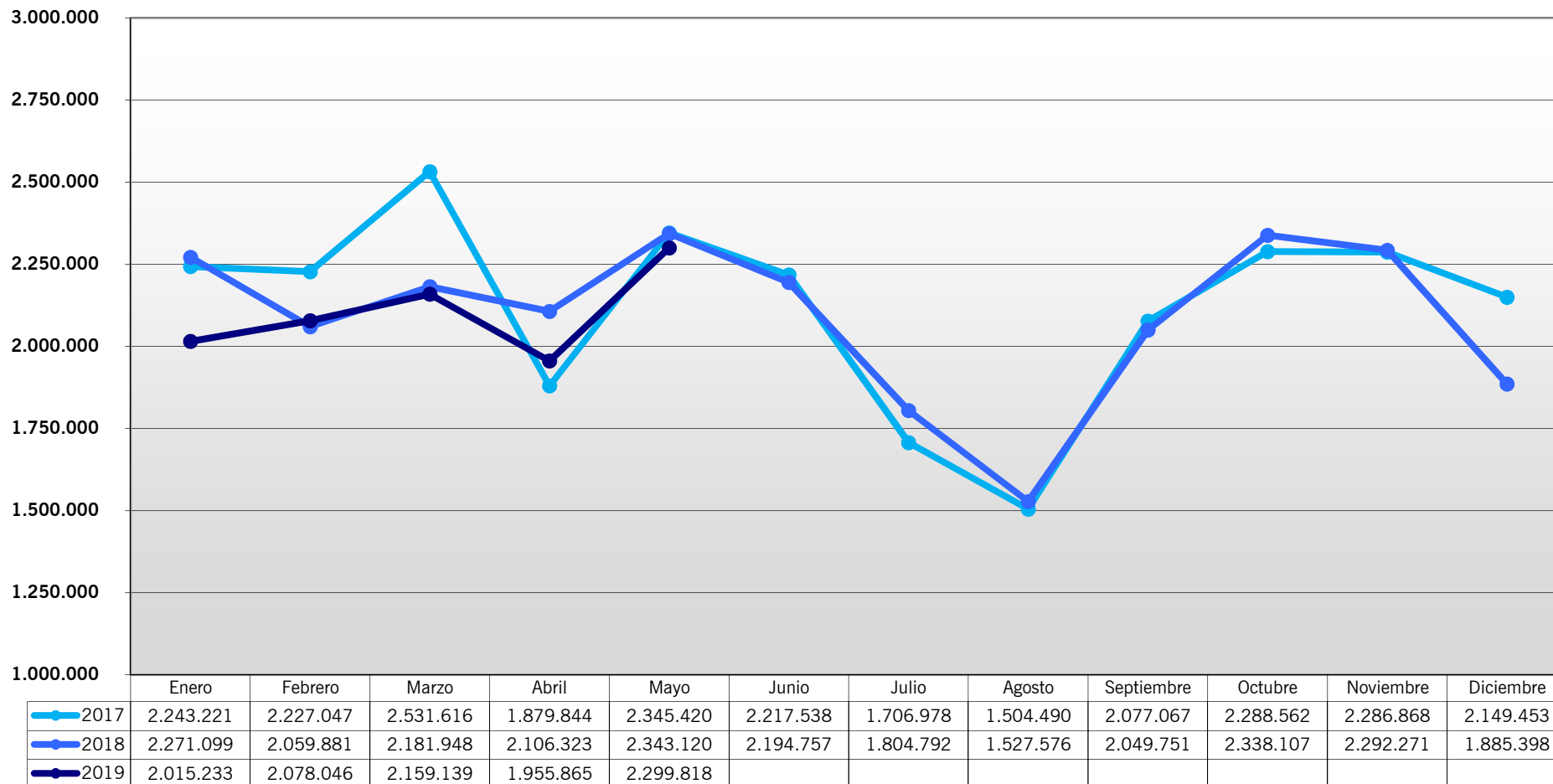
Se implantó el 08/04/2017. Válido para el Servicio Metro

	Viajes	CUOTA OCASIONAL s/ Transporte Público		
		2018	2019	Variación 18/19
Urtarrila	Enero	1,1%	1,0%	-3,1%
Otsaila	Febrero	1,1%	1,0%	-10,7%
Martxoa	Marzo	1,1%	1,2%	1,1%
Apirila	Abril	1,2%	1,2%	4,3%
Maiatza	Mayo	1,3%	1,1%	-14,2%
Ekaina	Junio	1,3%		
Uztaila	Julio	1,7%		
Abuztua	Agosto	2,2%		
Iraila	Septiembre	1,4%		
Urria	Octubre	1,2%		
Azaroa	Noviembre	1,1%		
Abendua	Diciembre	1,4%		
		1,3%	1,1%	

Enero a mayo 2019: Faltan datos de títulos propios de Feve

Datos de EuskoTren pendientes de confirmación

BILBOBUS Bidaiariak - Viajes



**ctb**bizkaiko garri partzuergoa
consorcio de transportes de bizkaia**BILBOBUS**

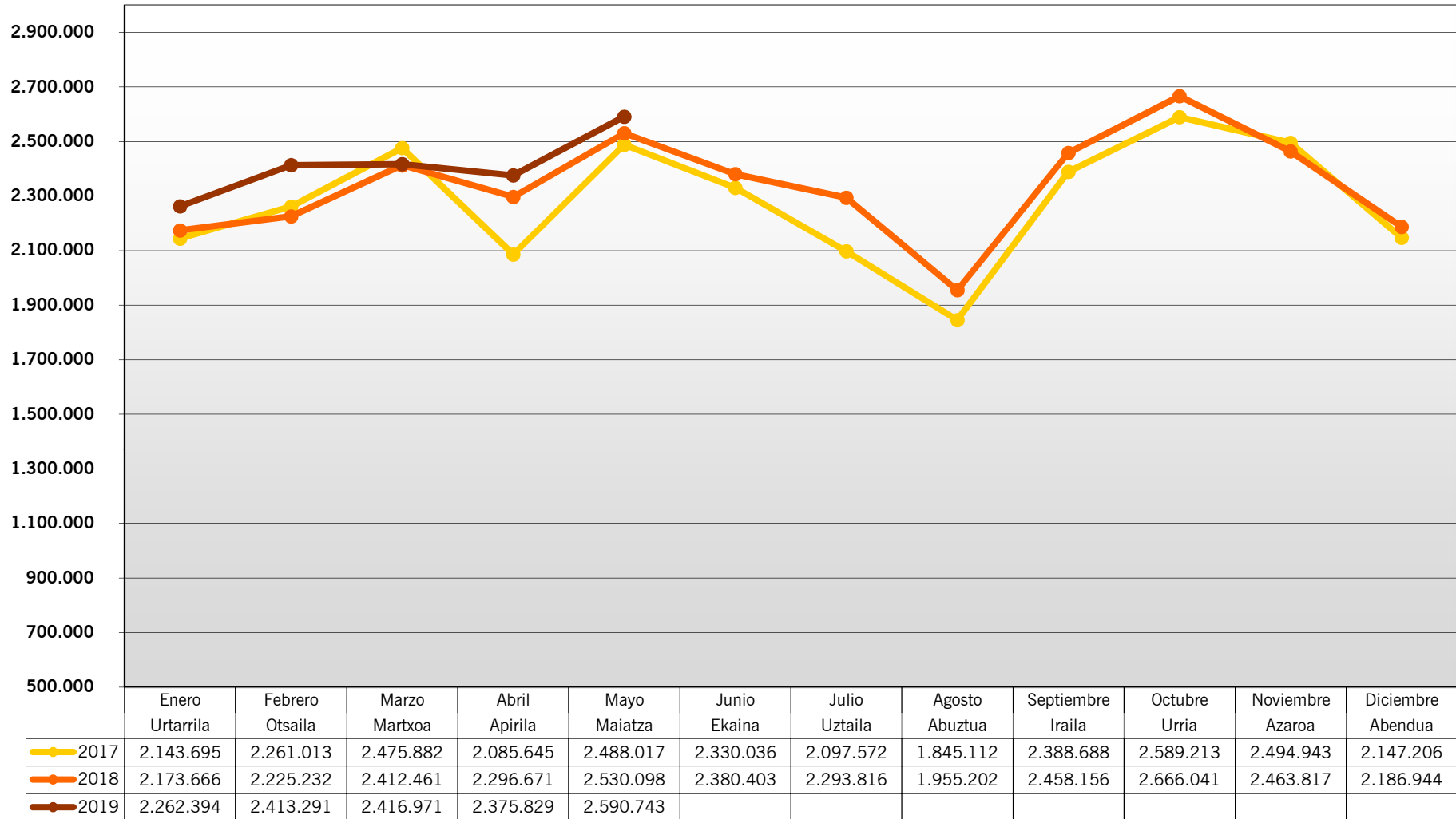
Viajes		2017	2018	2019	Variación
Urtarrila	Enero	2.243.221	2.271.099	2.015.233	-11,27%
Otsaila	Febrero	2.227.047	2.059.881	2.078.046	0,88%
Martxoa	Marzo	2.531.616	2.181.948	2.159.139	-1,05%
Apirila	Abril	1.879.844	2.106.323	1.955.865	-7,14%
Maiatza	Mayo	2.345.420	2.343.120	2.299.818	-1,85%
Ekaina	Junio	2.217.538	2.194.757		
Uztaila	Julio	1.706.978	1.804.792		
Abuztua	Agosto	1.504.490	1.527.576		
Iraila	Septiembre	2.077.067	2.049.751		
Urria	Octubre	2.288.562	2.338.107		
Azaroa	Noviembre	2.286.868	2.292.271		
Abendua	Diciembre	2.149.453	1.885.398		
		25.458.104	25.055.023	10.508.101	

Diciembre 2018. Paros parciales los días: 3, 5, 10, 12, 14, 17 y 19. Paro 24 horas: el día 21

Enero 2019. Paros parciales los días: 2, 3, 7, 10, 14 y 17

Viajes Acumulados		2017	2018	2019	Variación
Urtarrila	Enero	2.243.221	2.271.099	2.015.233	-11,27%
Otsaila	Febrero	4.470.268	4.330.980	4.093.279	-5,49%
Martxoa	Marzo	7.001.884	6.512.928	6.252.418	-4,00%
Apirila	Abril	8.881.728	8.619.251	8.208.283	-4,77%
Maiatza	Mayo	11.227.148	10.962.371	10.508.101	-4,14%
Ekaina	Junio	13.444.686	13.157.128		
Uztaila	Julio	15.151.664	14.961.920		
Abuztua	Agosto	16.656.154	16.489.496		
Iraila	Septiembre	18.733.221	18.539.247		
Urria	Octubre	21.021.783	20.877.354		
Azaroa	Noviembre	23.308.651	23.169.625		
Abendua	Diciembre	25.458.104	25.055.023		

BIZKAIBUS Bidaiariak - Viajes



**ctb****bizkaiko garrio partzuergoa**
consorcio de transportes de bizkaia**BIZKAIBUS**

Viajes		2017	2018	2019	Variación
Urtarrila	Enero	2.143.695	2.173.666	2.262.394	4,08%
Otsaila	Febrero	2.261.013	2.225.232	2.413.291	8,45%
Martxoa	Marzo	2.475.882	2.412.461	2.416.971	0,19%
Apirila	Abril	2.085.645	2.296.671	2.375.829	3,45%
Maiatza	Mayo	2.488.017	2.530.098	2.590.743	2,40%
Ekaina	Junio	2.330.036	2.380.403		
Uztaila	Julio	2.097.572	2.293.816		
Abuztua	Agosto	1.845.112	1.955.202		
Iraila	Septiembre	2.388.688	2.458.156		
Urria	Octubre	2.589.213	2.666.041		
Azaroa	Noviembre	2.494.943	2.463.817		
Abendua	Diciembre	2.147.206	2.186.944		
		27.347.022	28.042.507	12.059.228	

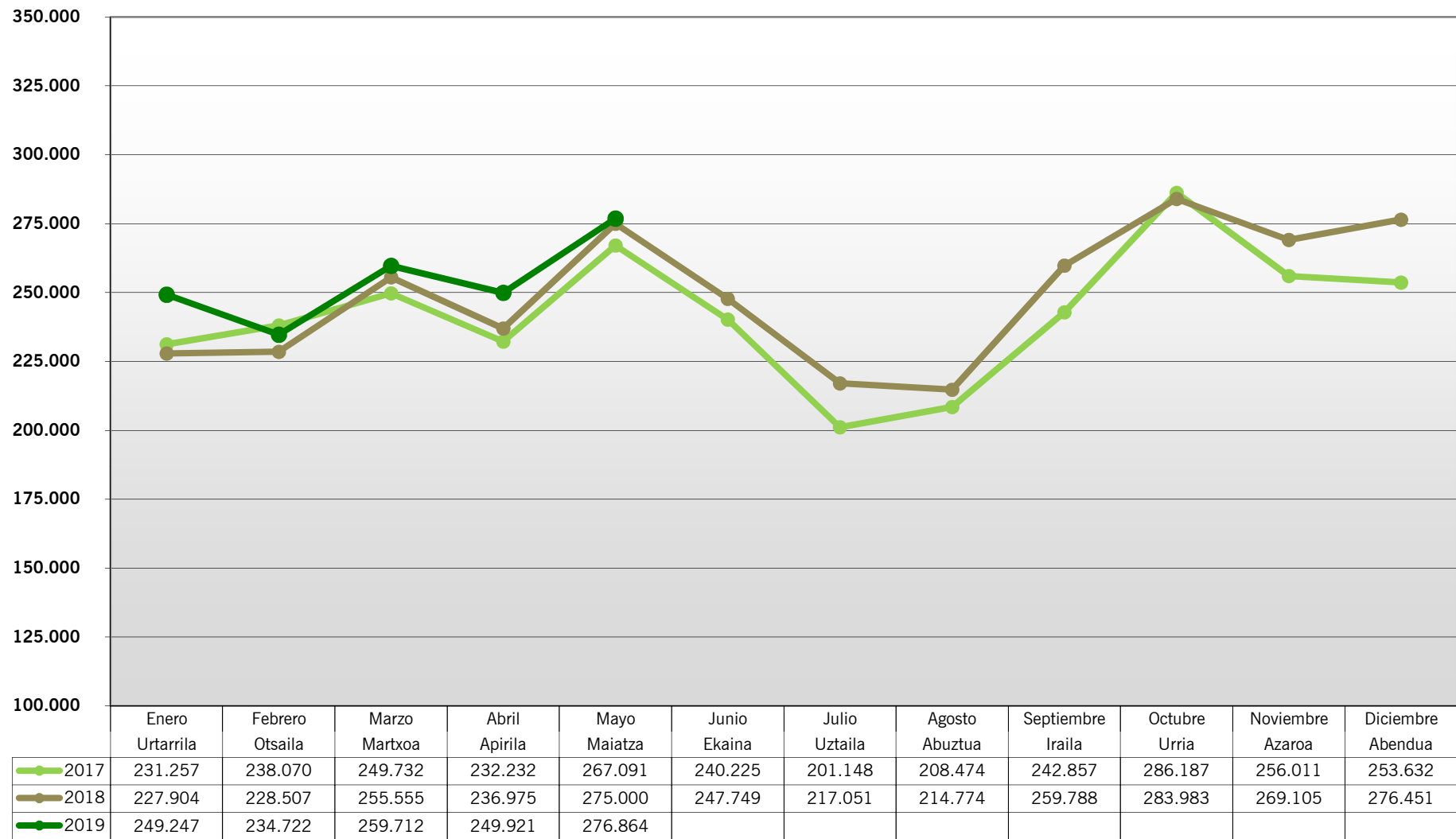
Diciembre 2018. Paros parciales los días: 10, 11, 13, 17, 20 y 21

Enero 2019. Paros parciales los días: 7, 8, 14, 17 y 21

Abril y mayo 2019: Faltan datos de títulos propios.

Viajes Acumulados		2017	2018	2019	Variación
Urtarrila	Enero	2.143.695	2.173.666	2.262.394	4,08%
Otsaila	Febrero	4.404.708	4.398.898	4.675.685	6,29%
Martxoa	Marzo	6.880.590	6.811.359	7.092.656	4,13%
Apirila	Abril	8.966.235	9.108.030	9.468.485	3,96%
Maiatza	Mayo	11.454.252	11.638.128	12.059.228	3,62%
Ekaina	Junio	13.784.288	14.018.531		
Uztaila	Julio	15.881.860	16.312.347		
Abuztua	Agosto	17.726.972	18.267.549		
Iraila	Septiembre	20.115.660	20.725.705		
Urria	Octubre	22.704.873	23.391.746		
Azaroa	Noviembre	25.199.816	25.855.563		
Abendua	Diciembre	27.347.022	28.042.507		

EUSKOTRAN Bidaiariak - Viajes

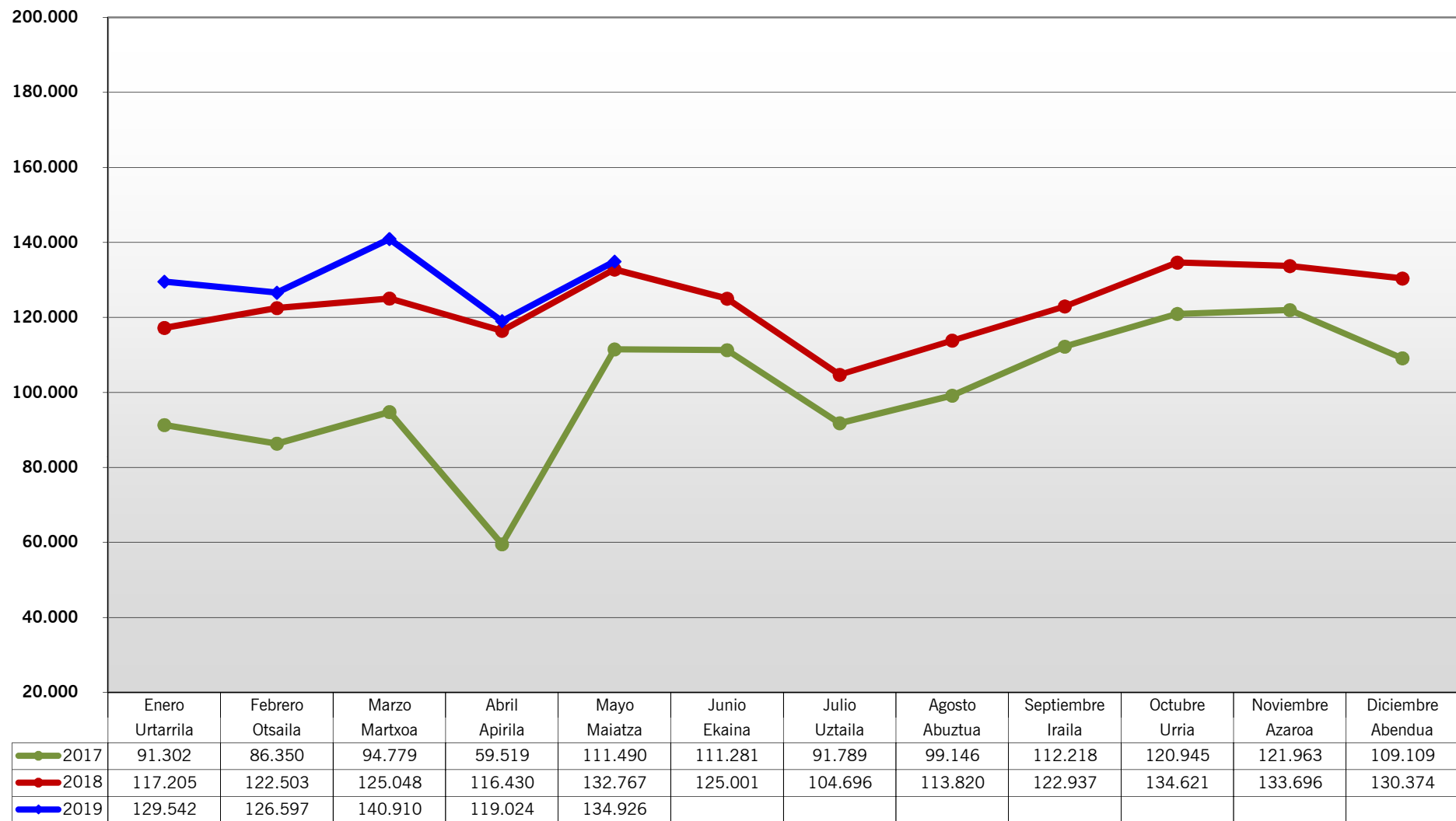


**ctb**bizkaiko garrio partzuergoa
consorcio de transportes de bizkaia**EUSKOTRAN**

Viajes		2017	2018	2019	Variación
Urtarrila	Enero	231.257	227.904	249.247	9,36%
Otsaila	Febrero	238.070	228.507	234.722	2,72%
Martxoa	Marzo	249.732	255.555	259.712	1,63%
Apirila	Abril	232.232	236.975	249.921	5,46%
Maiatza	Mayo	267.091	275.000	276.864	0,68%
Ekaina	Junio	240.225	247.749		
Uztaila	Julio	201.148	217.051		
Abuztua	Agosto	208.474	214.774		
Iraila	Septiembre	242.857	259.788		
Urria	Octubre	286.187	283.983		
Azaroa	Noviembre	256.011	269.105		
Abendua	Diciembre	253.632	276.451		
		2.906.916	2.992.842	1.270.466	

Viajes Acumulados		2017	2018	2019	Variación
Urtarrila	Enero	231.257	227.904	249.247	9,36%
Otsaila	Febrero	469.327	456.411	483.969	6,04%
Martxoa	Marzo	719.059	711.966	743.681	4,45%
Apirila	Abril	951.291	948.941	993.602	4,71%
Maiatza	Mayo	1.218.382	1.223.941	1.270.466	3,80%
Ekaina	Junio	1.458.607	1.471.690		
Uztaila	Julio	1.659.755	1.688.741		
Abuztua	Agosto	1.868.229	1.903.515		
Iraila	Septiembre	2.111.086	2.163.303		
Urria	Octubre	2.397.273	2.447.286		
Azaroa	Noviembre	2.653.284	2.716.391		
Abendua	Diciembre	2.906.916	2.992.842		

EUSKOTREN TXORIERRI Bidaiariak - Viajes



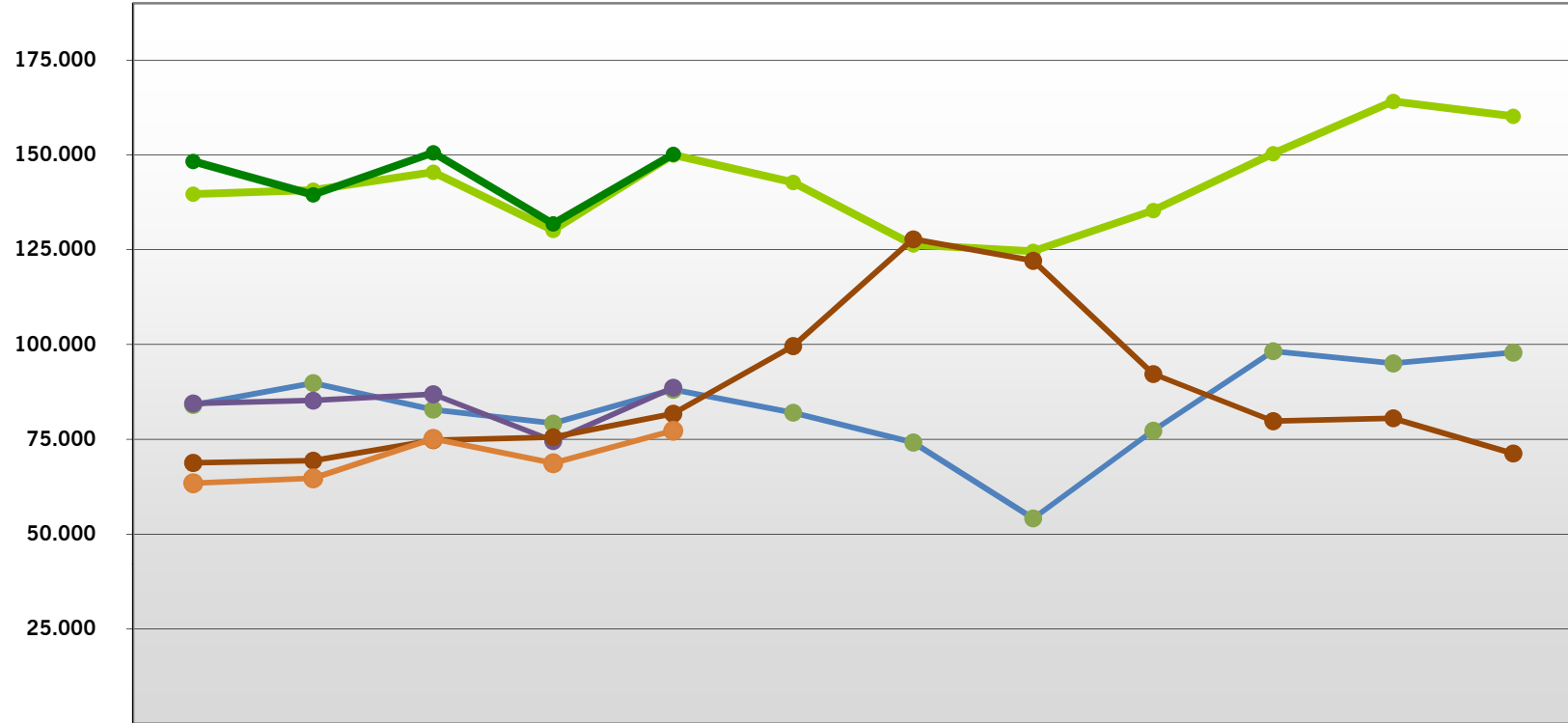
**ctb**bizkaiko garrio partzuergoa
consorcio de transportes de bizkaia**EUSKOTREN TXORIERRI**

Viajes		2017	2018	2019	Variación
Urtarrila	Enero	91.302	117.205	129.542	10,53%
Otsaila	Febrero	86.350	122.503	126.597	3,34%
Martxoa	Marzo	94.779	125.048	140.910	12,68%
Apirila	Abril	59.519	116.430	119.024	2,23%
Maiatza	Mayo	111.490	132.767	134.926	1,63%
Ekaina	Junio	111.281	125.001		
Uztaila	Julio	91.789	104.696		
Abuztua	Agosto	99.146	113.820		
Iraila	Septiembre	112.218	122.937		
Urria	Octubre	120.945	134.621		
Azaroa	Noviembre	121.963	133.696		
Abendua	Diciembre	109.109	130.374		
		1.209.891	1.479.098	650.999	

Línea afectada desde el 01/06/2015 hasta el 07/04/2017 por obras de la Línea 3 (en marcha desde el 08/04/2017)

Viajes Acumulados		2017	2018	2019	Variación
Urtarrila	Enero	91.302	117.205	129.542	10,53%
Otsaila	Febrero	177.652	239.708	256.139	6,85%
Martxoa	Marzo	272.431	364.756	397.049	8,85%
Apirila	Abril	331.950	481.186	516.073	7,25%
Maiatza	Mayo	443.440	613.953	650.999	6,03%
Ekaina	Junio	554.721	738.954		
Uztaila	Julio	646.510	843.650		
Abuztua	Agosto	745.656	957.470		
Iraila	Septiembre	857.874	1.080.407		
Urria	Octubre	978.819	1.215.028		
Azaroa	Noviembre	1.100.782	1.348.724		
Abendua	Diciembre	1.209.891	1.479.098		

EUSKOTREN BILBAO-BERMEO-ERMUA Bidaiariak - Viajes



	Enero Urtarrila	Febrero Otsaila	Marzo Martxoa	Abril Apirila	Mayo Maiatza	Junio Ekaina	Julio Uztaila	Agosto Abuztua	Septiembre Iraila	Octubre Urria	Noviembre Azaroa	Diciembre Abendua
Bilbao_Amorebieta 2017	139.686	140.748	145.433	130.114	149.979	142.728	126.309	124.583	135.316	150.367	164.082	160.226
Bilbao_Amorebieta 2018	148.310	139.486	150.584	131.798	150.137							
Amorebieta_Ermua 2017	84.059	89.849	82.829	79.202	88.098	82.011	74.171	54.138	77.260	98.248	95.026	97.889
Amorebieta_Ermua 2018	84.460	85.231	86.880	74.541	88.617							
Amorebieta_Bermeo 2017	68.786	69.387	74.761	75.571	81.744	99.581	127.760	122.093	92.225	79.797	80.553	71.265
Amorebieta_Bermeo 2018	63.428	64.730	75.132	68.704	77.276							



bizkaiko garrio partzuergoa
consorcio de transportes de bizkaia

EUSKOTREN BILBAO-AMOREBIETA

Viajes		2017	2018	2019	Variación
Urtarrila	Enero	135.274	139.686	148.310	6,17%
Otsaila	Febrero	132.171	140.748	139.486	-0,90%
Martxo	Marzo	126.421	145.433	150.584	3,54%
Apirila	Abril	116.092	130.114	131.798	1,29%
Maiatza	Mayo	139.340	149.979	150.137	0,11%
Ekaina	Junio	133.385	142.728		
Uztaila	Julio	114.961	126.309		
Abuztua	Agosto	121.890	124.583		
Iraila	Septiembre	129.842	135.316		
Urria	Octubre	146.648	150.367		
Azaroa	Noviembre	136.616	164.082		
Abendua	Diciembre	127.982	160.226		
		1.560.622	1.709.571	720.315	

Incluidos los datos de la Lanzadera al Hospital de Galdakao-Usansolo

Viajes Acumulados		2017	2018	2019	Variación
Urtarrila	Enero	135.274	139.686	148.310	6,17%
Otsaila	Febrero	267.445	280.434	287.796	2,63%
Martxo	Marzo	393.866	425.867	438.380	2,94%
Apirila	Abril	509.958	555.981	570.178	2,55%
Maiatza	Mayo	649.298	705.960	720.315	2,03%
Ekaina	Junio	782.683	848.688		
Uztaila	Julio	897.644	974.997		
Abuztua	Agosto	1.019.534	1.099.580		
Iraila	Septiembre	1.149.376	1.234.896		
Urria	Octubre	1.296.024	1.385.263		
Azaroa	Noviembre	1.432.640	1.549.345		
Abendua	Diciembre	1.560.622	1.709.571		

EUSKOTREN AMOREBIETA-BERMEO

Viajes		2017	2018	2019	Variación
Urtarrila	Enero	70.068	68.786	63.428	-7,79%
Otsaila	Febrero	71.409	69.387	64.730	-6,71%
Martxo	Marzo	68.890	74.761	75.132	0,50%
Apirila	Abril	78.921	75.571	68.704	-9,09%
Maiatza	Mayo	82.953	81.744	77.276	-5,47%
Ekaina	Junio	93.295	99.581		
Uztaila	Julio	120.535	127.760		
Abuztua	Agosto	114.771	122.093		
Iraila	Septiembre	81.907	92.225		
Urria	Octubre	84.558	79.797		
Azaroa	Noviembre	69.490	80.553		
Abendua	Diciembre	59.441	71.265		
		996.238	1.043.523	349.270	

Viajes Acumulados		2017	2018	2019	Variación
Urtarrila	Enero	70.068	68.786	63.428	-7,79%
Otsaila	Febrero	141.477	138.173	128.158	-7,25%
Martxo	Marzo	210.367	212.934	203.290	-4,53%
Apirila	Abril	289.288	288.505	271.994	-5,72%
Maiatza	Mayo	372.241	370.249	349.270	-5,67%
Ekaina	Junio	465.536	469.830		
Uztaila	Julio	586.071	597.590		
Abuztua	Agosto	700.842	719.683		
Iraila	Septiembre	782.749	811.908		
Urria	Octubre	867.307	891.705		
Azaroa	Noviembre	936.797	972.258		
Abendua	Diciembre	996.238	1.043.523		

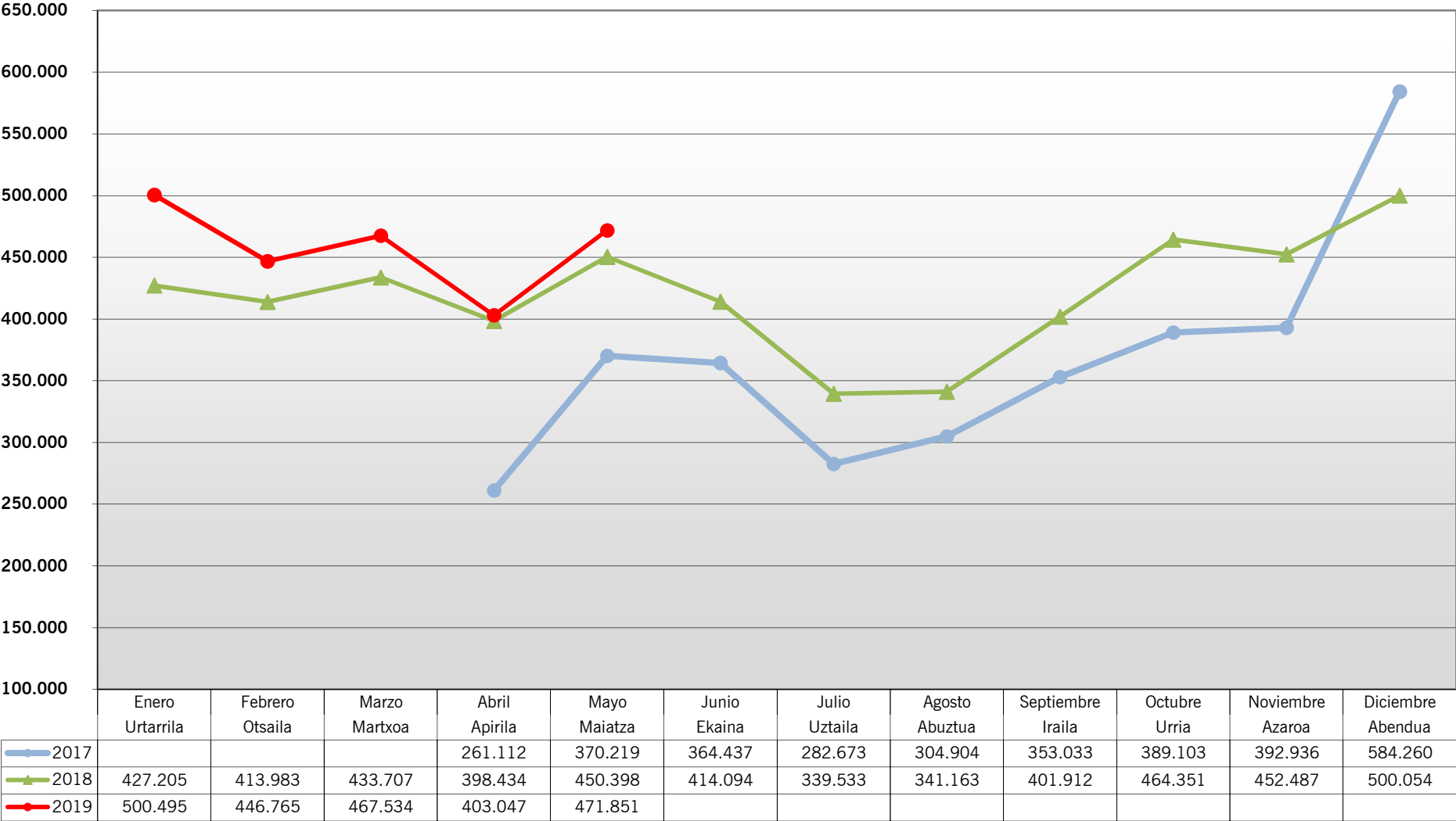
Enero a septiembre y noviembre de 2018: datos pendientes de confirmar

EUSKOTREN AMOREBIETA-ERMUA

Viajes		2017	2018	2019	Variación
Urtarrila	Enero	89.215	84.059	84.460	0,48%
Otsaila	Febrero	89.218	89.849	85.231	-5,14%
Martxo	Marzo	71.433	82.829	86.880	4,89%
Apirila	Abril	58.102	79.202	74.541	-5,88%
Maiatza	Mayo	77.272	88.098	88.617	0,59%
Ekaina	Junio	76.158	82.011		
Uztaila	Julio	67.572	74.171		
Abuztua	Agosto	52.817	54.138		
Iraila	Septiembre	75.619	77.260		
Urria	Octubre	93.428	98.248		
Azaroa	Noviembre	80.543	95.026		
Abendua	Diciembre	81.679	97.889		
		913.056	1.002.780	419.729	

Viajes Acumulados		2017	2018	2019	Variación
Urtarrila	Enero	89.215	84.059	84.460	0,48%
Otsaila	Febrero	178.433	173.908	169.691	-2,42%
Martxo	Marzo	249.866	256.737	256.571	-0,06%
Apirila	Abril	307.968	335.939	331.112	-1,44%
Maiatza	Mayo	385.240	424.037	419.729	-1,02%
Ekaina	Junio	461.398	506.048		
Uztaila	Julio	528.970	580.219		
Abuztua	Agosto	581.787	634.357		
Iraila	Septiembre	657.406	711.617		
Urria	Octubre	750.834	809.865		
Azaroa	Noviembre	831.377	904.891		
Abendua	Diciembre	913.056	1.002.780		

LÍNEA 3 SERVICIO METRO Bidaiariak - Viajes



**ctb**bizkaiko garri partzuergoa
consorcio de transportes de bizkaia**L3 SERVICIO METRO**

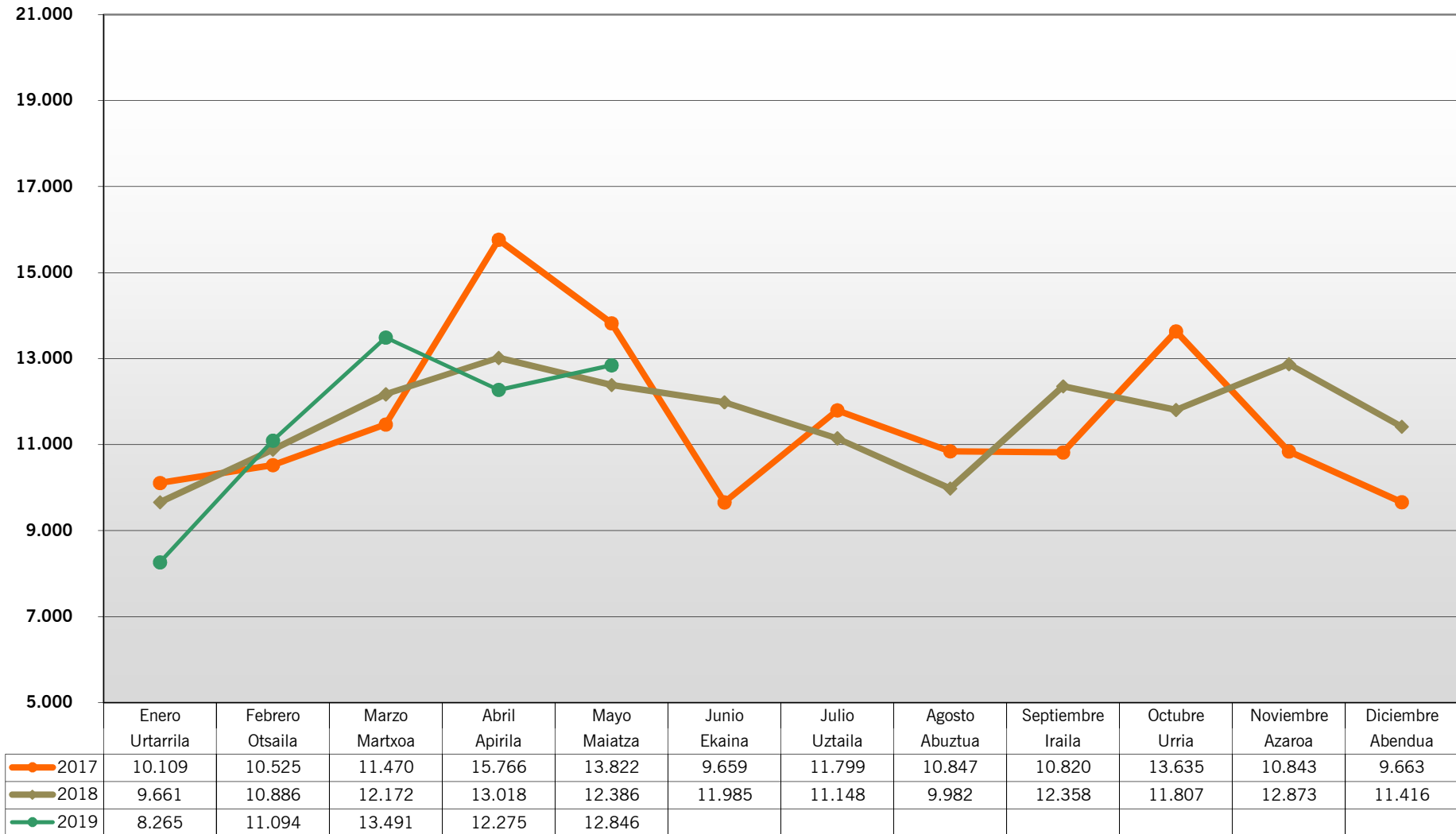
Viajes		2017	2018	2019	Variación
Urtarrila	Enero		427.205	500.495	17,16%
Otsaila	Febrero		413.983	446.765	7,92%
Martxoa	Marzo		433.707	467.534	7,80%
Apirila	Abril	261.112	398.434	403.047	1,16%
Maiatza	Mayo	370.219	450.398	471.851	4,76%
Ekaina	Junio	364.437	414.094		
Uztaila	Julio	282.673	339.533		
Abuztua	Agosto	304.904	341.163		
Iraila	Septiembre	353.033	401.912		
Urria	Octubre	389.103	464.351		
Azaroa	Noviembre	392.936	452.487		
Abendua	Diciembre	584.260	500.054		
		3.302.677	5.037.321	2.289.692	

En funcionamiento desde el 08/04/2017

Viajes Acumulados		2017	2018	2019	Variación
Urtarrila	Enero	-	427.205	500.495	17,16%
Otsaila	Febrero	-	841.188	947.260	12,61%
Martxoa	Marzo	-	1.274.895	1.414.794	10,97%
Apirila	Abril	261.112	1.673.329	1.817.841	8,64%
Maiatza	Mayo	631.331	2.123.727	2.289.692	7,81%
Ekaina	Junio	995.768	2.537.821		
Uztaila	Julio	1.278.441	2.877.354		
Abuztua	Agosto	1.583.345	3.218.517		
Iraila	Septiembre	1.936.378	3.620.429		
Urria	Octubre	2.325.481	4.084.780		
Azaroa	Noviembre	2.718.417	4.537.267		
Abendua	Diciembre	3.302.677	5.037.321		

FUNICULAR DE LARREINETA

Bidaiariak - Viajes

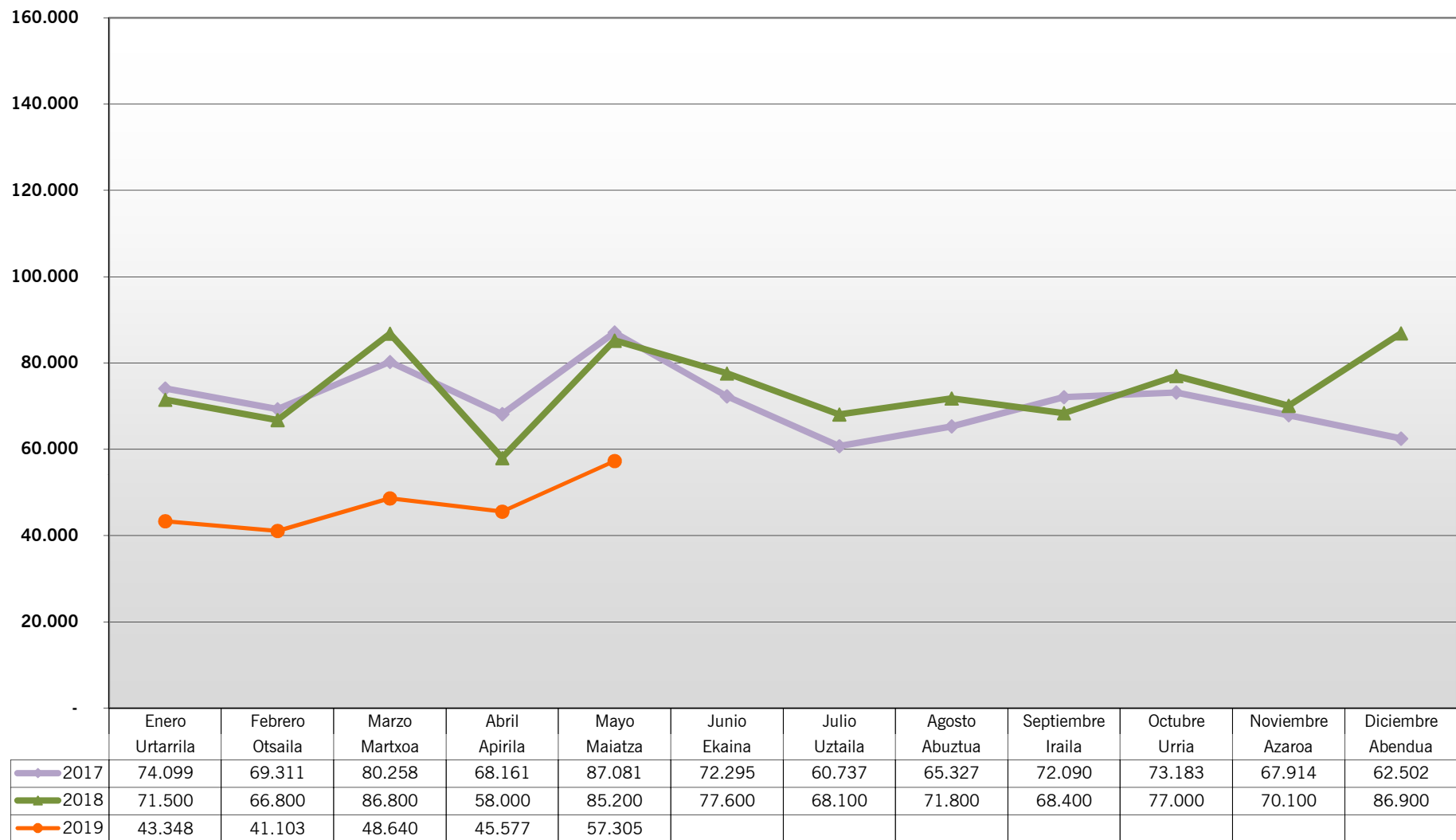


**ctb**bizkaiko garrio partzuergoa
consorcio de transportes de bizkaia**FUNICULAR DE LARREINETA**

Viajes		2017	2018	2019	Variación
Urtarrila	Enero	10.109	9.661	8.265	-14,45%
Otsaila	Febrero	10.525	10.886	11.094	1,91%
Martxoa	Marzo	11.470	12.172	13.491	10,84%
Apirila	Abril	15.766	13.018	12.275	-5,71%
Maiatza	Mayo	13.822	12.386	12.846	3,71%
Ekaina	Junio	9.659	11.985		
Uztaila	Julio	11.799	11.148		
Abuztua	Agosto	10.847	9.982		
Iraila	Septiembre	10.820	12.358		
Urria	Octubre	13.635	11.807		
Azaroa	Noviembre	10.843	12.873		
Abendua	Diciembre	9.663	11.416		
		138.958	139.692	57.971	

Viajes Acumulados		2017	2018	2019	Variación
Urtarrila	Enero	10.109	9.661	8.265	-14,45%
Otsaila	Febrero	20.634	20.547	19.359	-5,78%
Martxoa	Marzo	32.104	32.719	32.850	0,40%
Apirila	Abril	47.870	45.737	45.125	-1,34%
Maiatza	Mayo	61.692	58.123	57.971	-0,26%
Ekaina	Junio	71.351	70.108		
Uztaila	Julio	83.150	81.256		
Abuztua	Agosto	93.997	91.238		
Iraila	Septiembre	104.817	103.596		
Urria	Octubre	118.452	115.403		
Azaroa	Noviembre	129.295	128.276		
Abendua	Diciembre	138.958	139.692		

FEVE Bidaariak - Viajes



Enero a mayo 2019 Sin datos de sus títulos propios

**ctb**bizkaiko garri partzuergoa
consorcio de transportes de bizkaia**FEVE**

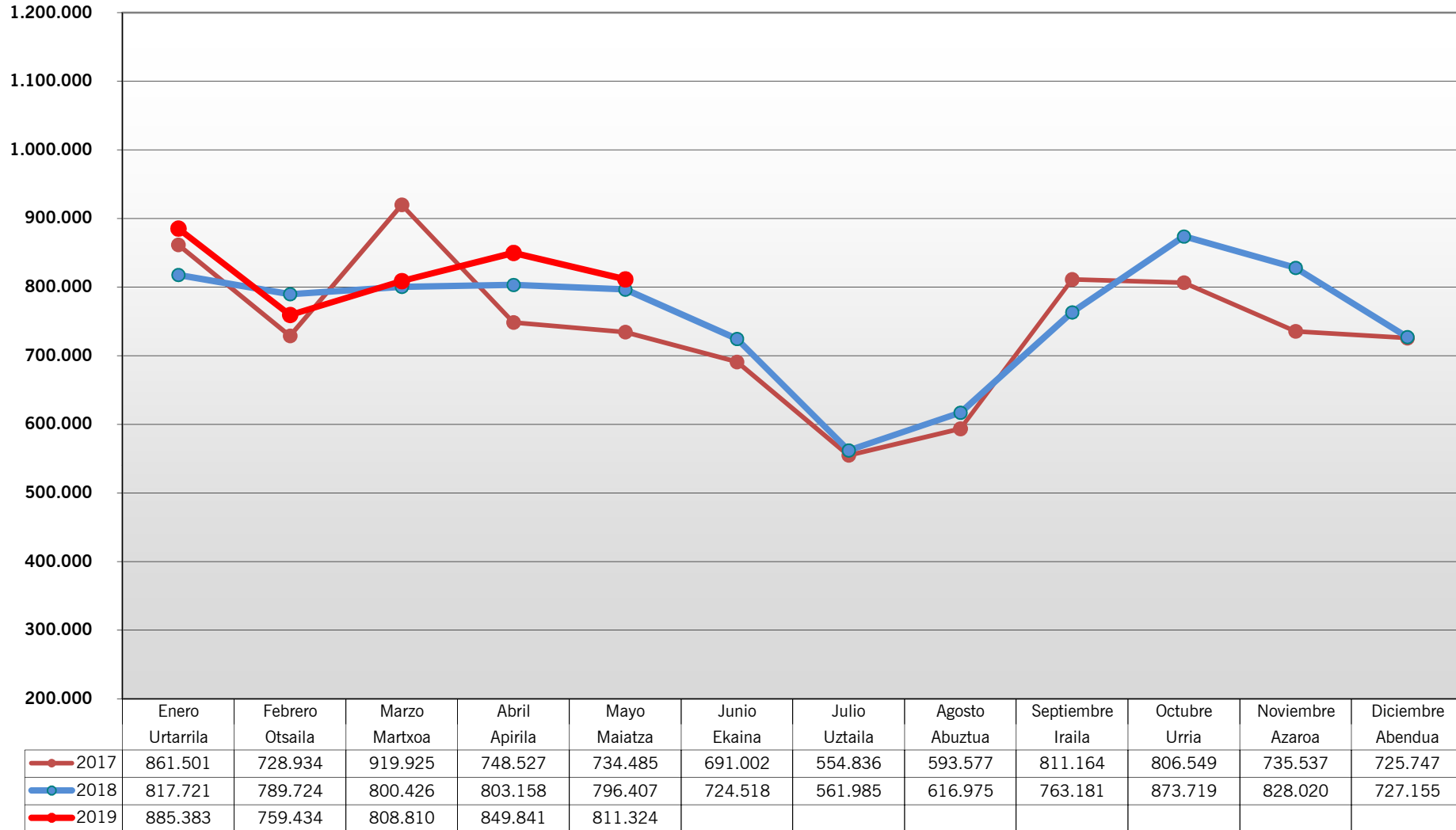
Viajes		2017	2018	2019	Variac.
Urtarrila	Enero	74.099	71.500	43.348	-39,37%
Otsaila	Febrero	69.311	66.800	41.103	-38,47%
Martxoa	Marzo	80.258	86.800	48.640	-43,96%
Apirila	Abril	68.161	58.000	45.577	-21,42%
Maiatza	Mayo	87.081	85.200	57.305	-32,74%
Ekaina	Junio	72.295	77.600		
Uztaila	Julio	60.737	68.100		
Abuztua	Agosto	65.327	71.800		
Iraila	Septiembre	72.090	68.400		
Urria	Octubre	73.183	77.000		
Azaroa	Noviembre	67.914	70.100		
Abendua	Diciembre	62.502	86.900		
		852.958	888.200	235.973	

Engloban los datos de cercanía zonificada Bilbao-Balmaseda
y los del tramo regional zonificado hasta Carranza

Enero a mayo 2019: Sin datos de sus títulos propios

Viajes Acumulados		2017	2018	2019	Variac.
Urtarrila	Enero	74.099	71.500	43.348	-39,37%
Otsaila	Febrero	143.410	138.300	84.451	-38,94%
Martxoa	Marzo	223.668	225.100	133.091	-40,87%
Apirila	Abril	291.829	283.100	178.668	-36,89%
Maiatza	Mayo	378.910	368.300	235.973	-35,93%
Ekaina	Junio	451.205	445.900		
Uztaila	Julio	511.942	514.000		
Abuztua	Agosto	577.269	585.800		
Iraila	Septiembre	649.359	654.200		
Urria	Octubre	722.542	731.200		
Azaroa	Noviembre	790.456	801.300		
Abendua	Diciembre	852.958	888.200		

RENFE Bidaiariak - Viajes



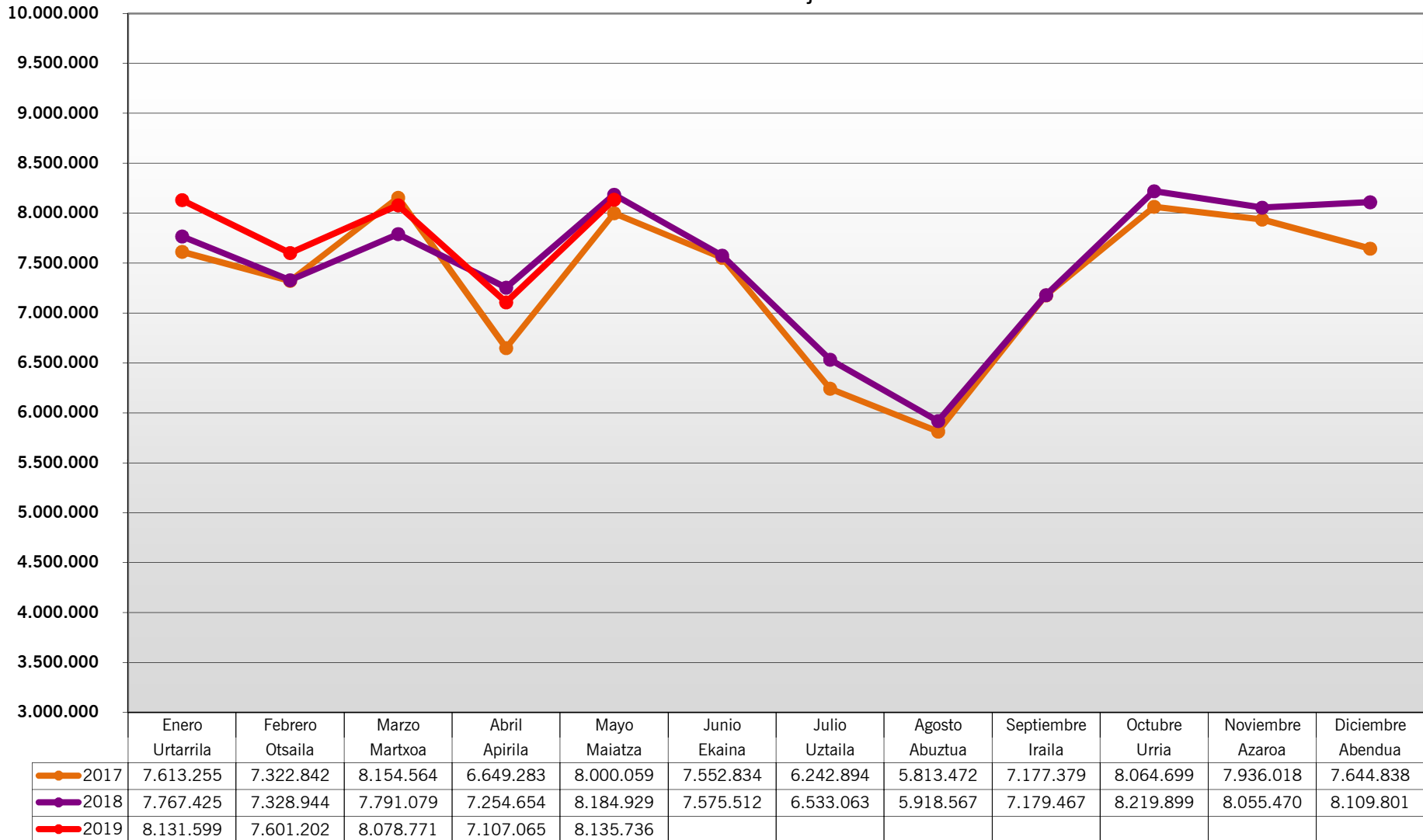
**ctb**bizkaiko garri partzuergoa
consorcio de transportes de bizkaia**RENFE**

Viajes		2017	2018	2019	Variac.
Urtarrila	Enero	861.501	817.721	885.383	8,27%
Otsaila	Febrero	728.934	789.724	759.434	-3,84%
Martxoa	Marzo	919.925	800.426	808.810	1,05%
Apirila	Abril	748.527	803.158	849.841	5,81%
Maiatza	Mayo	734.485	796.407	811.324	1,87%
Ekaina	Junio	691.002	724.518		
Uztaila	Julio	554.836	561.985		
Abuztua	Agosto	593.577	616.975		
Iraila	Septiembre	811.164	763.181		
Urria	Octubre	806.549	873.719		
Azaroa	Noviembre	735.537	828.020		
Abendua	Diciembre	725.747	727.155		
		8.911.784	9.102.989	4.114.792	

21 de diciembre 2018. Jornada de paro

Viajes Acumulados		2017	2018	2019	Variac.
Urtarrila	Enero	861.501	817.721	885.383	8,27%
Otsaila	Febrero	1.590.435	1.607.445	1.644.817	2,32%
Martxoa	Marzo	2.510.360	2.407.871	2.453.627	1,90%
Apirila	Abril	3.258.887	3.211.029	3.303.468	2,88%
Maiatza	Mayo	3.993.372	4.007.436	4.114.792	2,68%
Ekaina	Junio	4.684.374	4.731.954		
Uztaila	Julio	5.239.210	5.293.939		
Abuztua	Agosto	5.832.787	5.910.914		
Iraila	Septiembre	6.643.951	6.674.095		
Urria	Octubre	7.450.500	7.547.814		
Azaroa	Noviembre	8.186.037	8.375.834		
Abendua	Diciembre	8.911.784	9.102.989		

METRO BILBAO Bidaiariak - Viajes

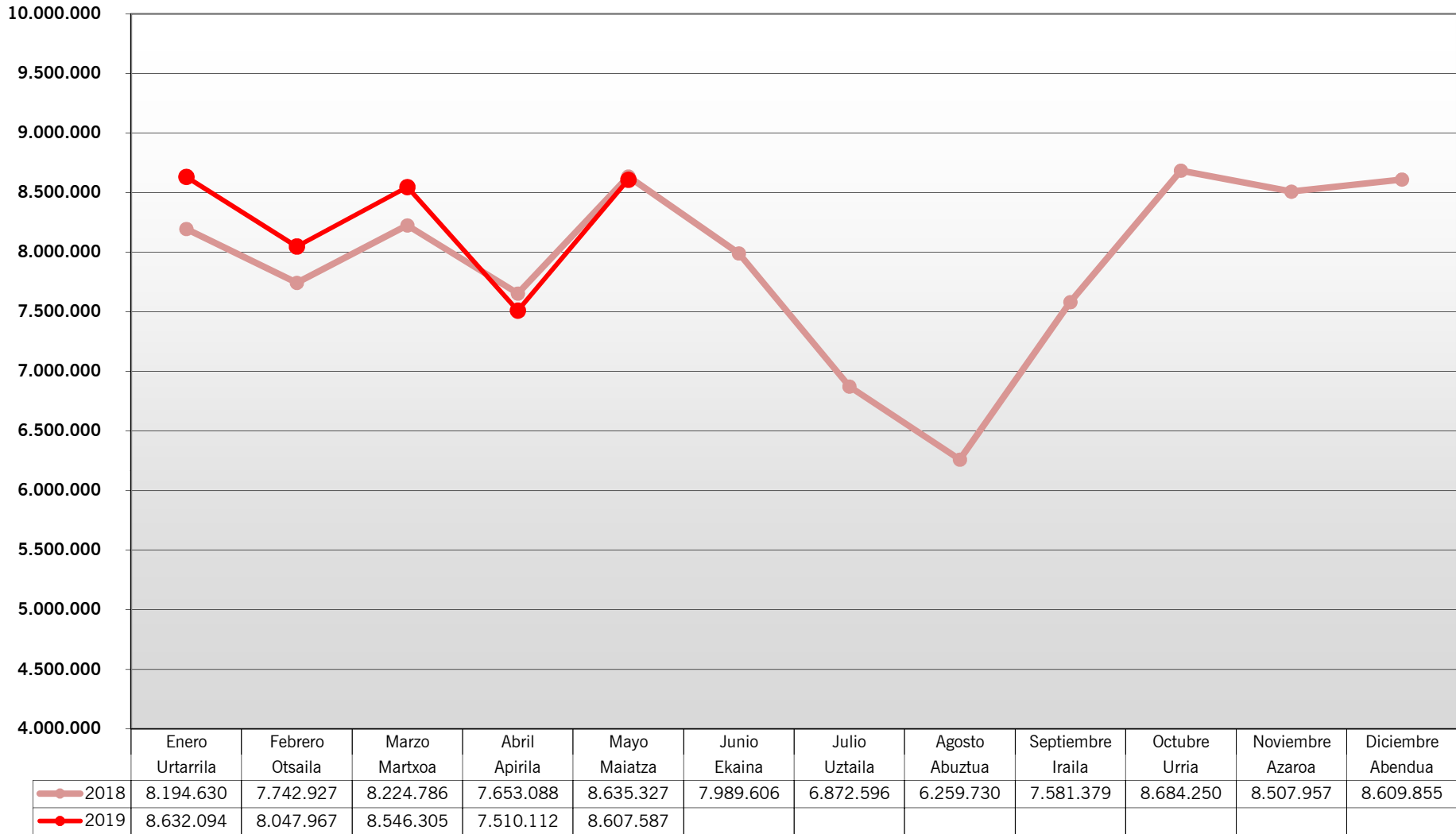


**ctb**bizkaiko garrio partzuergoa
consorcio de transportes de bizkaia**METRO**

Viajes		2017	2018	2019	Variación
Urtarrila	Enero	7.613.255	7.767.425	8.131.599	4,69%
Otsaila	Febrero	7.322.842	7.328.944	7.601.202	3,71%
Martxoa	Marzo	8.154.564	7.791.079	8.078.771	3,69%
Apirila	Abril	6.649.283	7.254.654	7.107.065	-2,03%
Maiatza	Mayo	8.000.059	8.184.929	8.135.736	-0,60%
Ekaina	Junio	7.552.834	7.575.512		
Uztaila	Julio	6.242.894	6.533.063		
Abuztua	Agosto	5.813.472	5.918.567		
Iraila	Septiembre	7.177.379	7.179.467		
Urria	Octubre	8.064.699	8.219.899		
Azaroa	Noviembre	7.936.018	8.055.470		
Abendua	Diciembre	7.644.838	8.109.801		
		88.172.137	89.918.810	39.054.373	

Viajes Acumulados		2017	2018	2019	Variación
Urtarrila	Enero	7.613.255	7.767.425	8.131.599	4,69%
Otsaila	Febrero	14.936.097	15.096.369	15.732.801	4,22%
Martxoa	Marzo	23.090.661	22.887.448	23.811.572	4,04%
Apirila	Abril	29.739.944	30.142.102	30.918.637	2,58%
Maiatza	Mayo	37.740.003	38.327.031	39.054.373	1,90%
Ekaina	Junio	45.292.837	45.902.543		
Uztaila	Julio	51.535.731	52.435.606		
Abuztua	Agosto	57.349.203	58.354.173		
Iraila	Septiembre	64.526.582	65.533.640		
Urria	Octubre	72.591.281	73.753.539		
Azaroa	Noviembre	80.527.299	81.809.009		
Abendua	Diciembre	88.172.137	89.918.810		

TOTAL SERVICIO METRO (L1, L2, L3) - Bidaiariak - Viajes



**ctb**bizkaiko garrio partzuergoa
consorcio de transportes de bizkaia**SERVICIO METRO (L1, L2, L3)**

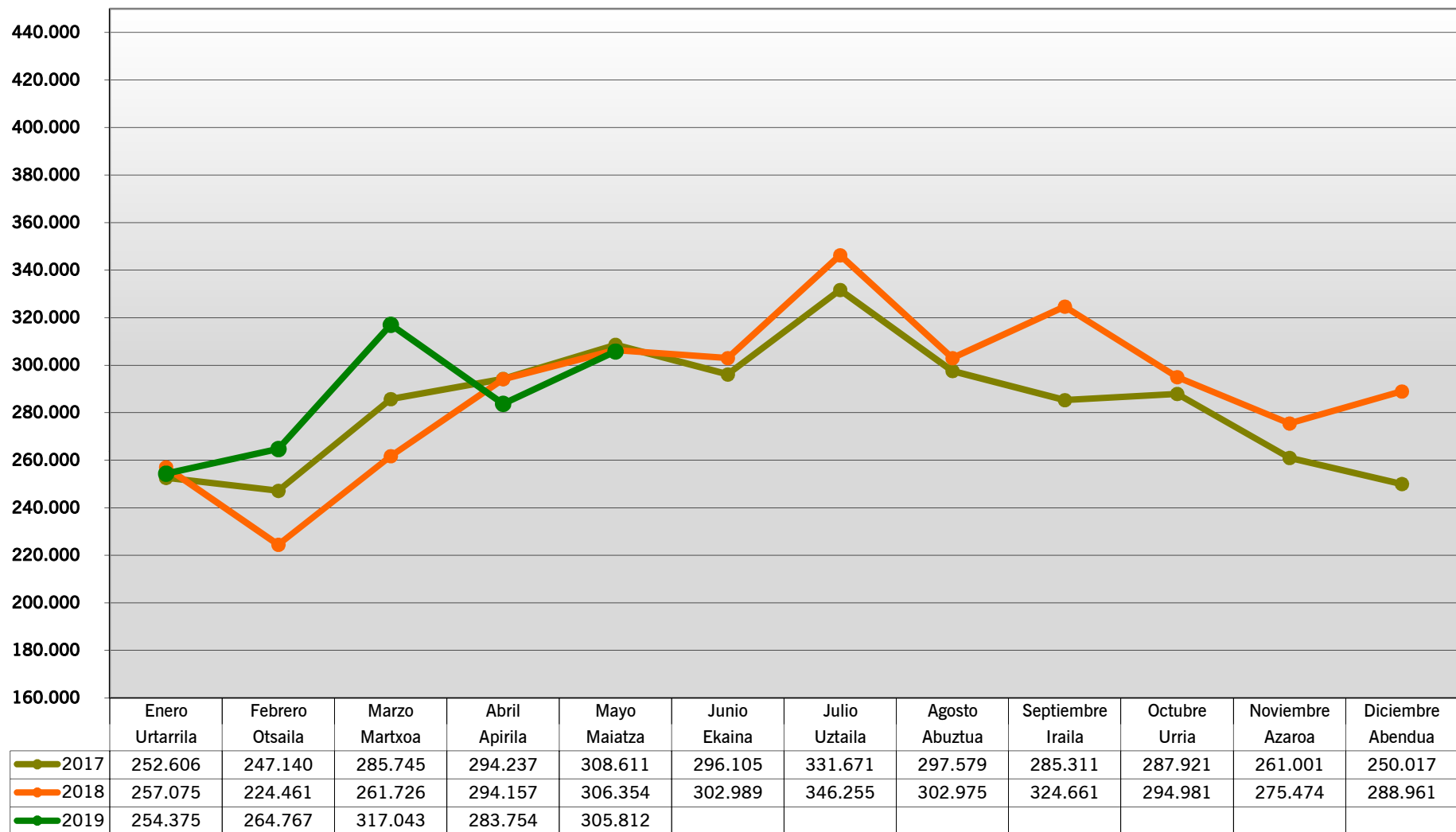
Viajes		2017	2018	2019	Variación
Urtarrila	Enero		8.194.630	8.632.094	5,34%
Otsaila	Febrero		7.742.927	8.047.967	3,94%
Martxoa	Marzo		8.224.786	8.546.305	3,91%
Apirila	Abril	6.910.395	7.653.088	7.510.112	-1,87%
Maiatza	Mayo	8.370.278	8.635.327	8.607.587	-0,32%
Ekaina	Junio	7.917.271	7.989.606		
Uztaila	Julio	6.525.567	6.872.596		
Abuztua	Agosto	6.118.376	6.259.730		
Iraila	Septiembre	7.530.412	7.581.379		
Urria	Octubre	8.453.802	8.684.250		
Azaroa	Noviembre	8.328.954	8.507.957		
Abendua	Diciembre	8.229.098	8.609.855		
		68.384.153	94.956.131	41.344.065	

Desde 08/04/2017, que se inaugura la Línea 3

Viajes Acumulados		2017		Variación
Urtarrila	Enero	8.194.630	8.632.094	5,34%
Otsaila	Febrero	15.937.557	16.680.061	4,66%
Martxoa	Marzo	24.162.343	25.226.366	4,40%
Apirila	Abril	31.815.431	32.736.478	2,89%
Maiatza	Mayo	40.450.758	41.344.065	2,21%
Ekaina	Junio	48.440.364		
Uztaila	Julio	55.312.960		
Abuztua	Agosto	61.572.690		
Iraila	Septiembre	69.154.069		
Urria	Octubre	77.838.319		
Azaroa	Noviembre	86.346.276		
Abendua	Diciembre	94.956.131	-	

BIZKAIKO ZUBIA

Bidaiariak - Viajes



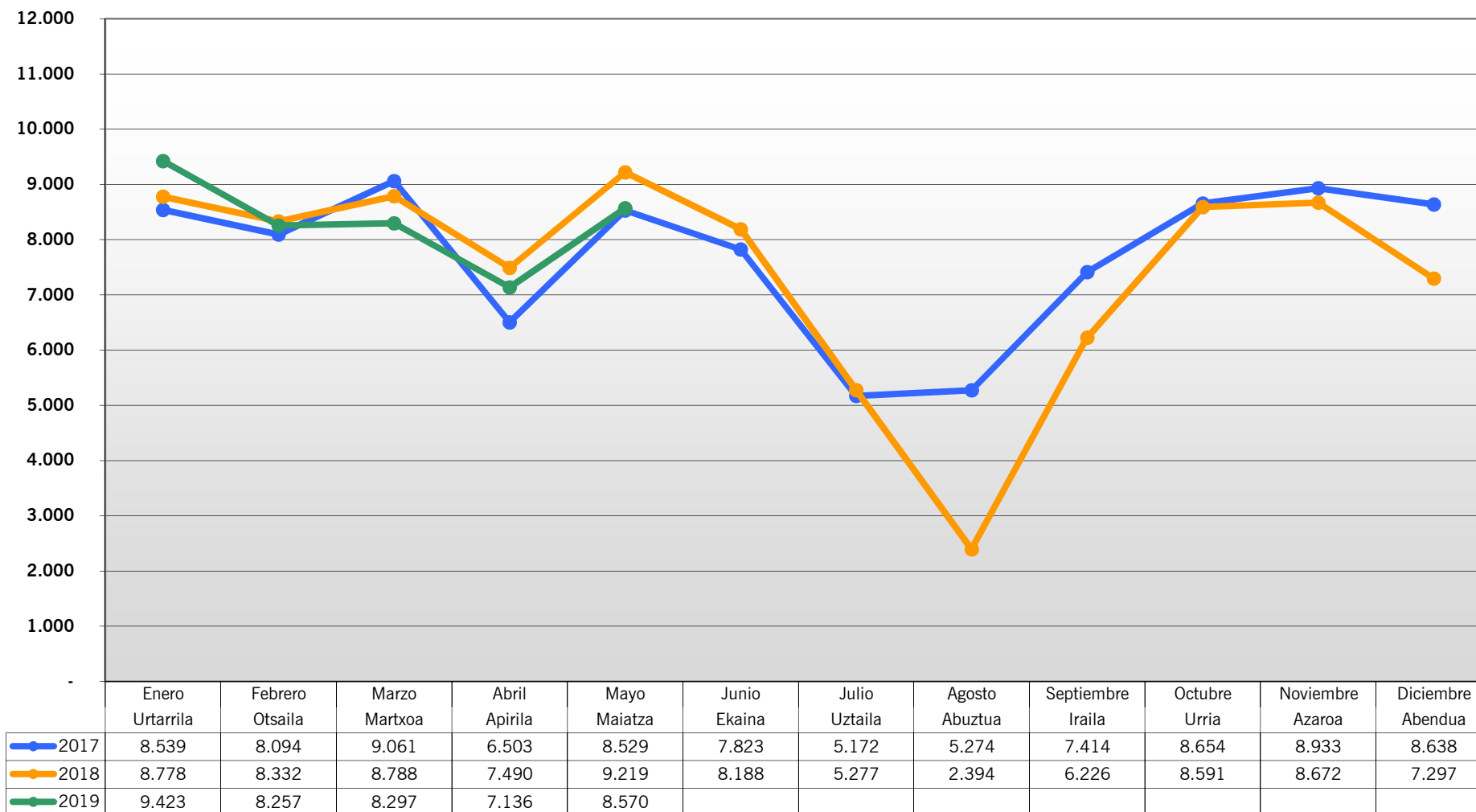
**ctb****bizkaiko garrio partzuergoa**
consorcio de transportes de bizkaia**BIZKAIKO ZUBIA**

Viajes		2017	2018	2019	Variación
Urtarrila	Enero	252.606	257.075	254.375	-1,05%
Otsaila	Febrero	247.140	224.461	264.767	17,96%
Martxoa	Marzo	285.745	261.726	317.043	21,14%
Apirila	Abril	294.237	294.157	283.754	-3,54%
Maiatza	Mayo	308.611	306.354	305.812	-0,18%
Ekaina	Junio	296.105	302.989		
Uztaila	Julio	331.671	346.255		
Abuztua	Agosto	297.579	302.975		
Iraila	Septiembre	285.311	324.661		
Urria	Octubre	287.921	294.981		
Azaroa	Noviembre	261.001	275.474		
Abendua	Diciembre	250.017	288.961		
		3.397.944	3.480.069	1.425.751	

Viajes Acumulados		2017	2018	2019	Variación
Urtarrila	Enero	252.606	257.075	254.375	-1,05%
Otsaila	Febrero	499.746	481.536	519.142	7,81%
Martxoa	Marzo	785.491	743.262	836.185	12,50%
Apirila	Abril	1.079.728	1.037.419	1.119.939	7,95%
Maiatza	Mayo	1.388.339	1.343.773	1.425.751	6,10%
Ekaina	Junio	1.684.444	1.646.762		
Uztaila	Julio	2.016.115	1.993.017		
Abuztua	Agosto	2.313.694	2.295.992		
Iraila	Septiembre	2.599.005	2.620.653		
Urria	Octubre	2.886.926	2.915.634		
Azaroa	Noviembre	3.147.927	3.191.108		
Abendua	Diciembre	3.397.944	3.480.069		

PARKING LEIOA

Erabiltzaileak - Aparcamientos



Julio, agosto y septiembre 2018: Datos incompletos

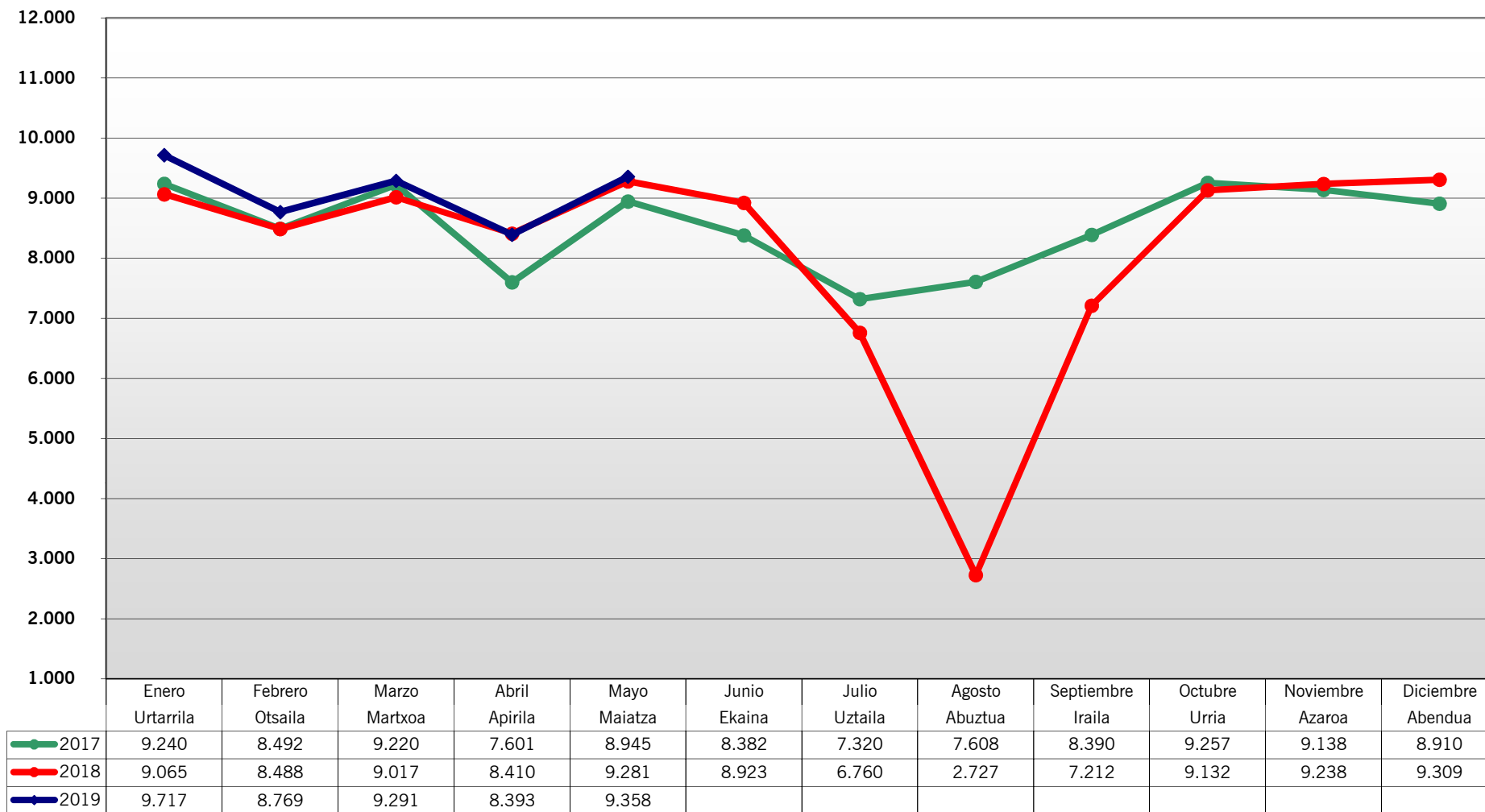
**ctb****bizkaiko garrio partzuergoa**
consorcio de transportes de bizkaia**PARKING LEIOA**

Aparcamientos		2017	2018	2019	Variación
Urtarrila	Enero	8.539	8.778	9.423	7,35%
Otsaila	Febrero	8.094	8.332	8.257	-0,90%
Martxoa	Marzo	9.061	8.788	8.297	-5,59%
Apirila	Abril	6.503	7.490	7.136	-4,73%
Maiatza	Mayo	8.529	9.219	8.570	-7,04%
Ekaina	Junio	7.823	8.188		
Uztaila	Julio	5.172	5.277		
Abuztua	Agosto	5.274	2.394		
Iraila	Septiembre	7.414	6.226		
Urria	Octubre	8.654	8.591		
Azaroa	Noviembre	8.933	8.672		
Abendua	Diciembre	8.638	7.297		
		92.634	89.252	41.683	

Julio, agosto y septiembre 2018: Datos incompletos

Aparcamientos Acumulados		2017	2018	2019	Variación
Urtarrila	Enero	8.539	8.778	9.423	7,35%
Otsaila	Febrero	16.633	17.110	17.680	3,33%
Martxoa	Marzo	25.694	25.898	25.977	0,31%
Apirila	Abril	32.197	33.388	33.113	-0,82%
Maiatza	Mayo	40.726	42.607	41.683	-2,17%
Ekaina	Junio	48.549	50.795		
Uztaila	Julio	53.721	56.072		
Abuztua	Agosto	58.995	58.466		
Iraila	Septiembre	66.409	64.692		
Urria	Octubre	75.063	73.283		
Azaroa	Noviembre	83.996	81.955		
Abendua	Diciembre	92.634	89.252		

PARKING ETXEBARRI Erabiltzaileak - Aparcamientos



Julio, agosto y septiembre 2018: Datos incompletos

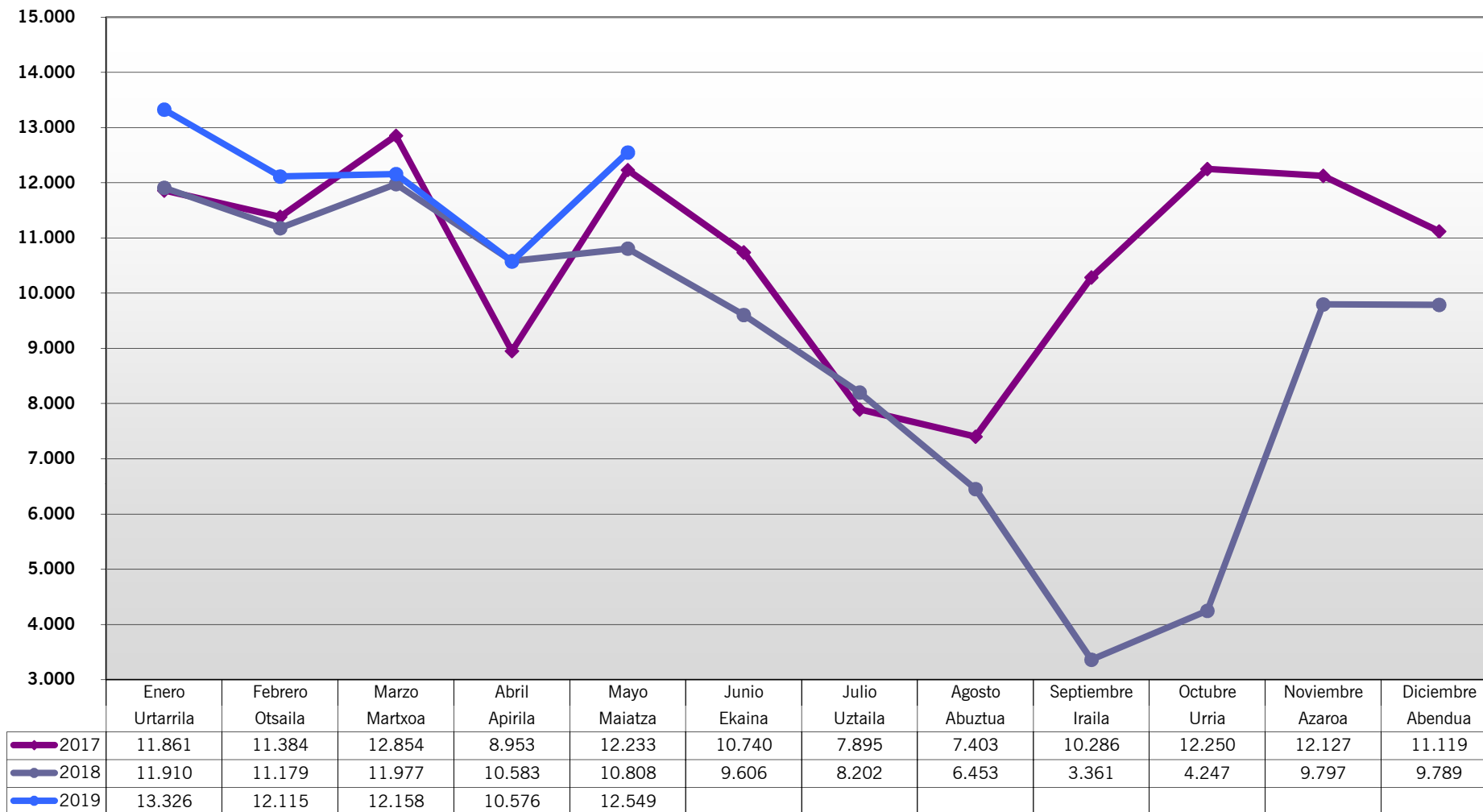
**ctb****bizkaiko garrio partzuergoa**
consorcio de transportes de bizkaia**PARKING ETXEBARRI**

Aparcamientos		2017	2018	2019	Variación
Urtarrila	Enero	9.240	9.065	9.717	7,19%
Otsaila	Febrero	8.492	8.488	8.769	3,31%
Martxo	Marzo	9.220	9.017	9.291	3,04%
Apirila	Abril	7.601	8.410	8.393	-0,20%
Maiatza	Mayo	8.945	9.281	9.358	0,83%
Ekaina	Junio	8.382	8.923		
Uztaila	Julio	7.320	6.760		
Abuztua	Agosto	7.608	2.727		
Iraila	Septiembre	8.390	7.212		
Urria	Octubre	9.257	9.132		
Azaroa	Noviembre	9.138	9.238		
Abendua	Diciembre	8.910	9.309		
		102.503	97.562	45.528	

Julio, agosto y septiembre 2018: Datos incompletos

Aparcamientos Acumulados		2017	2018	2019	Variación
Urtarrila	Enero	9.240	9.065	9.717	7,19%
Otsaila	Febrero	17.732	17.553	18.486	5,32%
Martxo	Marzo	26.952	26.570	27.777	4,54%
Apirila	Abril	34.553	34.980	36.170	3,40%
Maiatza	Mayo	43.498	44.261	45.528	2,86%
Ekaina	Junio	51.880	53.184		
Uztaila	Julio	59.200	59.944		
Abuztua	Agosto	66.808	62.671		
Iraila	Septiembre	75.198	69.883		
Urria	Octubre	84.455	79.015		
Azaroa	Noviembre	93.593	88.253		
Abendua	Diciembre	102.503	97.562		

PARKING BEC Erabiltzaileak - Aparcamientos



Septiembre y octubre 2018: Datos incompletos

**ctb****bizkaiko garrio partzuergoa**
consorcio de transportes de bizkaia**PARKING BEC**

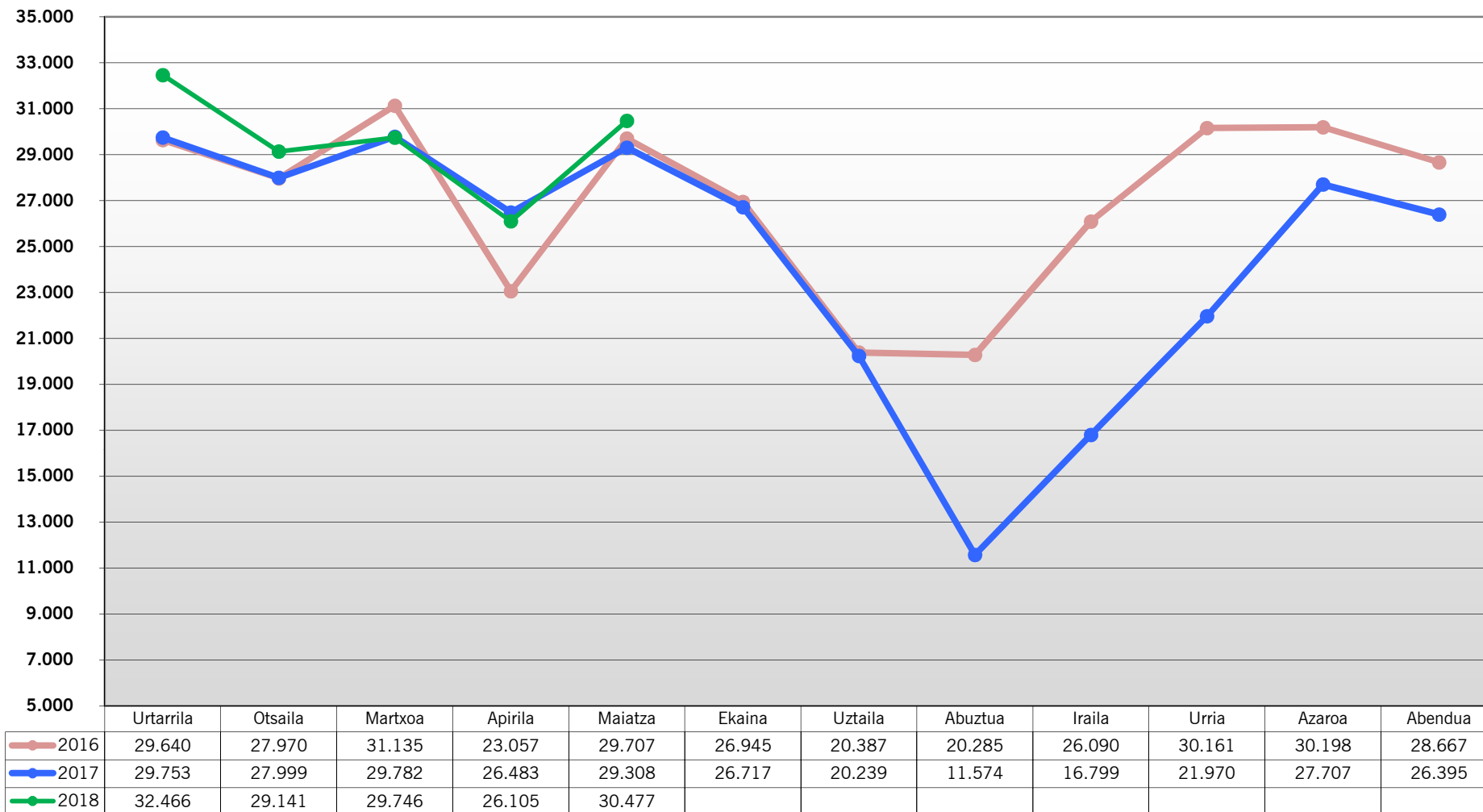
Aparcamientos		2017	2018	2019	Variación
Urtarrila	Enero	11.861	11.910	13.326	11,89%
Otsaila	Febrero	11.384	11.179	12.115	8,37%
Martxoa	Marzo	12.854	11.977	12.158	1,51%
Apirila	Abril	8.953	10.583	10.576	-0,07%
Maiatza	Mayo	12.233	10.808	12.549	16,11%
Ekaina	Junio	10.740	9.606		
Uztaila	Julio	7.895	8.202		
Abuztua	Agosto	7.403	6.453		
Iraila	Septiembre	10.286	3.361		
Urria	Octubre	12.250	4.247		
Azaroa	Noviembre	12.127	9.797		
Abendua	Diciembre	11.119	9.789		
		129.105	107.912	60.724	

Del 28 de mayo al 1 de junio de 2018 no se puede hacer uso del parking disuasorio del BEC por la Bienal de máquina herramienta.

Septiembre y octubre de 2018: Datos incompletos

Aparcamientos Acumulados		2017	2018	2019	Variación
Urtarrila	Enero	11.861	11.910	13.326	11,89%
Otsaila	Febrero	23.245	23.089	25.441	10,19%
Martxoa	Marzo	36.099	35.066	37.599	7,22%
Apirila	Abril	45.052	45.649	48.175	5,53%
Maiatza	Mayo	57.285	56.457	60.724	7,56%
Ekaina	Junio	68.025	66.063		
Uztaila	Julio	75.920	74.265		
Abuztua	Agosto	83.323	80.718		
Iraila	Septiembre	93.609	84.079		
Urria	Octubre	105.859	88.326		
Azaroa	Noviembre	117.986	98.123		
Abendua	Diciembre	129.105	107.912		

LEIOA-ETXEBARRI-BEC Erabiltzaileak - Aparcamientos



Leioa y Etxebarri: Julio, agosto y septiembre 2018: Datos incompletos. BEC: septiembre y octubre 2018: Datos incompletos

**ctb**bizkaiko garrio partzuergoa
consorcio de transportes de bizkaia**APARCAMIENTOS**

Aparcamientos		2016	2017	2018	Variación
Urtarrila	Enero	29.640	29.753	32.466	9,12%
Otsaila	Febrero	27.970	27.999	29.141	4,08%
Martxoa	Marzo	31.135	29.782	29.746	-0,12%
Apirila	Abril	23.057	26.483	26.105	-1,43%
Maiatza	Mayo	29.707	29.308	30.477	3,99%
Ekaina	Junio	26.945	26.717		
Uztaila	Julio	20.387	20.239		
Abuztua	Agosto	20.285	11.574		
Iraila	Septiembre	26.090	16.799		
Urria	Octubre	30.161	21.970		
Azaroa	Noviembre	30.198	27.707		
Abendua	Diciembre	28.667	26.395		
		324.242	294.726	147.935	

Del 28 de mayo al 1 de junio de 2018 no se puede hacer uso del parking disuasorio del BEC por la Bienal de máquina herramienta.

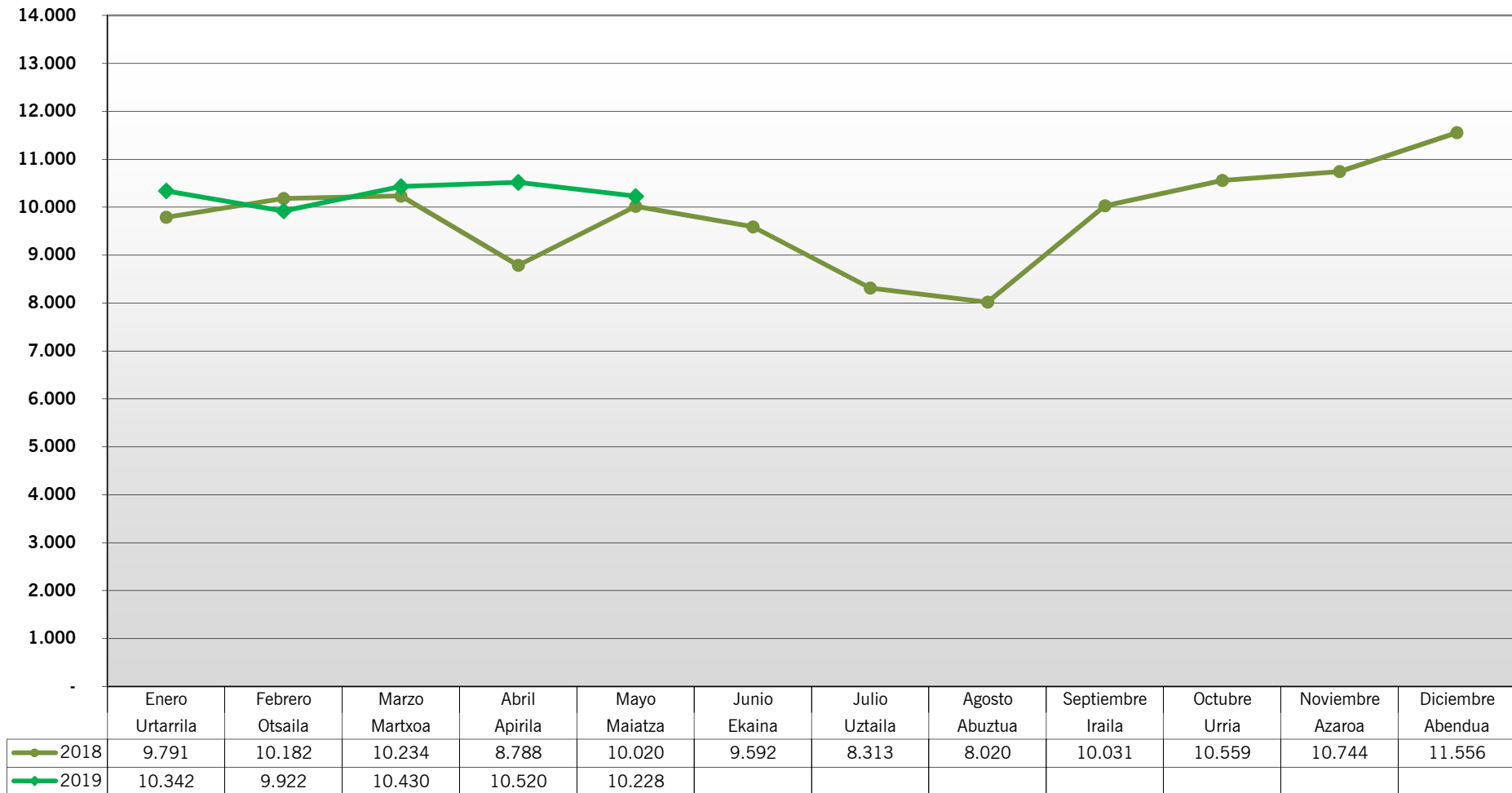
Aparcamientos Leioa y Etxebarri: Julio y agosto 2018: Datos incompletos

Aparcamiento del BEC: Septiembre y octubre 2018: Datos incompletos

Aparcamientos Acumulados		2016	2017	2018	Variación
Urtarrila	Enero	29.640	29.753	32.466	9,12%
Otsaila	Febrero	57.610	57.752	61.607	6,68%
Martxoa	Marzo	88.745	87.534	91.353	4,36%
Apirila	Abril	111.802	114.017	117.458	3,02%
Maiatza	Mayo	141.509	143.325	147.935	3,22%
Ekaina	Junio	168.454	170.042		
Uztaila	Julio	188.841	190.281		
Abuztua	Agosto	209.126	201.855		
Iraila	Septiembre	235.216	218.654		
Urria	Octubre	265.377	240.624		
Azaroa	Noviembre	295.575	268.331		
Abendua	Diciembre	324.242	294.726		

TRANVÍA DE VITORIA-GASTEIZ

Bidaiariak Barik txartelarekin- Viajes con tarjeta Barik

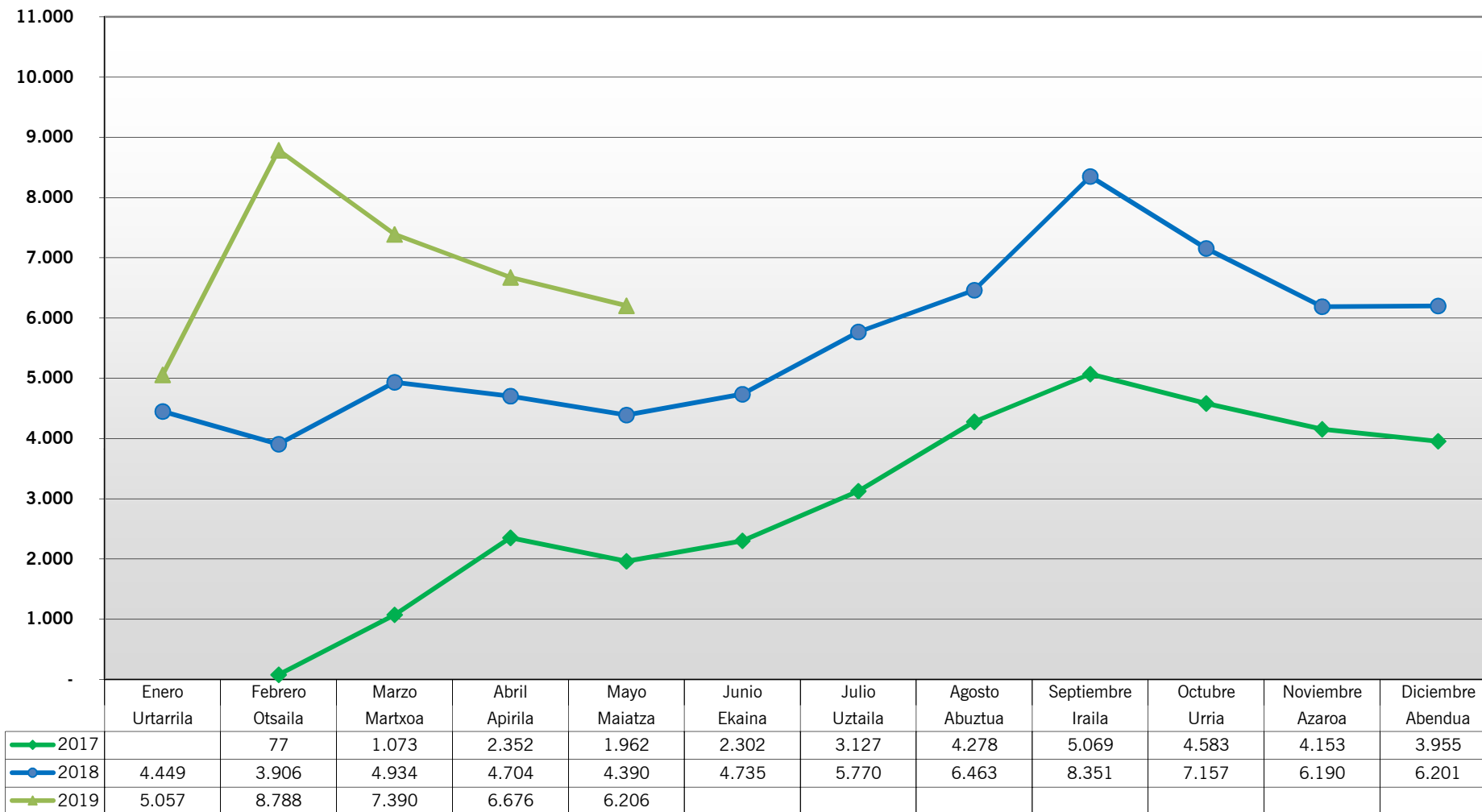


**ctb**bizkaiko garrio partzuergoa
consorcio de transportes de bizkaia**BARIK EN EL TRANVÍA DE VITORIA-GASTEIZ**

Viajes con tarjeta Barik		2017	2018	2019	Variación
Urtarrila	Enero	8.896	9.791	10.342	5,63%
Otsaila	Febrero	9.386	10.182	9.922	-2,55%
Martxoa	Marzo	10.276	10.234	10.430	1,92%
Apirila	Abril	8.179	8.788	10.520	19,71%
Maiatza	Mayo	10.192	10.020	10.228	2,08%
Ekaina	Junio	9.503	9.592		
Uztaila	Julio	8.272	8.313		
Abuztua	Agosto	8.466	8.020		
Iraila	Septiembre	9.363	10.031		
Urria	Octubre	10.136	10.559		
Azaroa	Noviembre	10.537	10.744		
Abendua	Diciembre	11.231	11.556		
		114.437	117.830	51.442	

Viajes Acumulados con tarjeta		2017	2018	2019	Variación
Urtarrila	Enero	8.896	9.791	10.342	5,63%
Otsaila	Febrero	18.282	19.973	20.264	1,46%
Martxoa	Marzo	28.558	30.207	30.694	1,61%
Apirila	Abril	36.737	38.995	41.214	5,69%
Maiatza	Mayo	46.929	49.015	51.442	4,95%
Ekaina	Junio	56.432	58.607		
Uztaila	Julio	64.704	66.920		
Abuztua	Agosto	73.170	74.940		
Iraila	Septiembre	82.533	84.971		
Urria	Octubre	92.669	95.530		
Azaroa	Noviembre	103.206	106.274		
Abendua	Diciembre	114.437	117.830		

DBUS DONOSTIA-SAN SEBASTIAN
Bidaiariak Barik txartelarekin- Viajes con tarjeta Barik





bizkaiko garrio partzuergoa
consorcio de transportes de bizkaia

BARIK EN DBUS

Viajes con tarjeta Barik		2017	2018	2019	Variación
Urtarrila	Enero		4.449	5.057	13,67%
Otsaila	Febrero	77	3.906	8.788	124,99%
Martxoa	Marzo	1.073	4.934	7.390	49,78%
Apirila	Abril	2.352	4.704	6.676	41,92%
Maiatza	Mayo	1.962	4.390	6.206	41,37%
Ekaina	Junio	2.302	4.735		
Uztaila	Julio	3.127	5.770		
Abuztua	Agosto	4.278	6.463		
Iraila	Septiembre	5.069	8.351		
Urria	Octubre	4.583	7.157		
Azaroa	Noviembre	4.153	6.190		
Abendua	Diciembre	3.955	6.201		
		32.931	67.250	34.117	

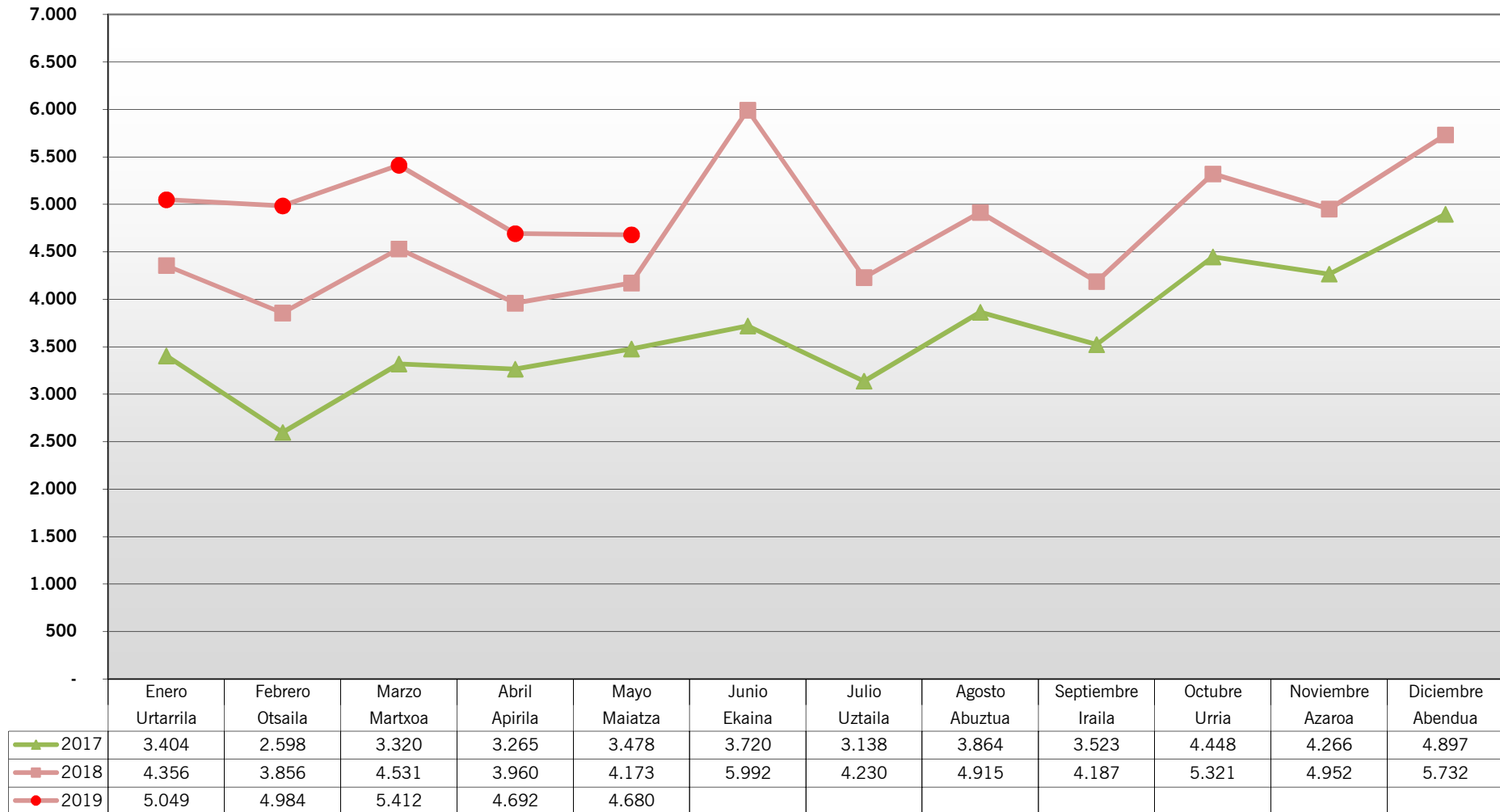
Desde febrero de 2017 se implanta paulatinamente Barik en las líneas de DBus.

Desde el 30/03/17 en todas sus líneas

Viajes Acumulados con tarjeta		2017	2018	2019	Variación
Urtarrila	Enero	-	4.449	5.057	13,67%
Otsaila	Febrero	77	8.355	13.845	65,71%
Martxoa	Marzo	1.150	13.289	21.235	59,79%
Apirila	Abril	3.502	17.993	27.911	55,12%
Maiatza	Mayo	5.464	22.383	34.117	52,42%
Ekaina	Junio	7.766	27.118		
Uztaila	Julio	10.893	32.888		
Abuztua	Agosto	15.171	39.351		
Iraila	Septiembre	20.240	47.702		
Urria	Octubre	24.823	54.859		
Azaroa	Noviembre	28.976	61.049		
Abendua	Diciembre	32.931	67.250		

Bat en METRO BILBAO

Bidaiariak Bat txartelarekin- Viajes con tarjeta Bat



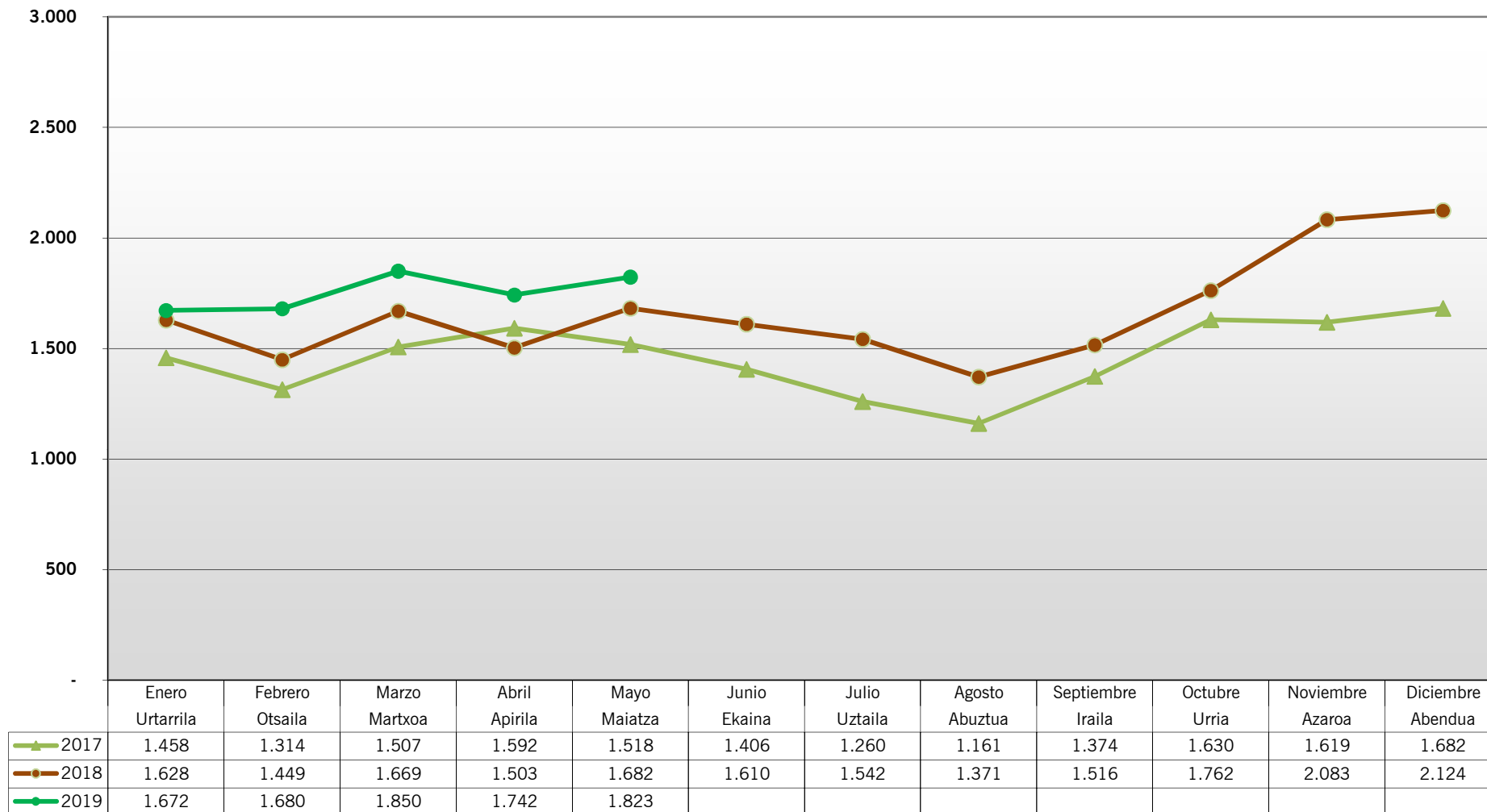
**ctb****bizkaiko garri partzuergoa**
consorcio de transportes de bizkaia**BAT EN METRO BILBAO**

Viajes		2017	2018	2019	Variación
Urtarrila	Enero	3.404	4.356	5.049	15,91%
Otsaila	Febrero	2.598	3.856	4.984	29,25%
Martxoa	Marzo	3.320	4.531	5.412	19,44%
Apirila	Abril	3.265	3.960	4.692	18,48%
Maiatza	Mayo	3.478	4.173	4.680	12,15%
Ekaina	Junio	3.720	5.992		
Uztaila	Julio	3.138	4.230		
Abuztua	Agosto	3.864	4.915		
Iraila	Septiembre	3.523	4.187		
Urria	Octubre	4.448	5.321		
Azaroa	Noviembre	4.266	4.952		
Abendua	Diciembre	4.897	5.732		
		43.921	56.205	24.817	

Viajes Acumulados		2017	2018	2019	Variación
Urtarrila	Enero	3.404	4.356	5.049	15,91%
Otsaila	Febrero	6.002	8.212	10.033	22,17%
Martxoa	Marzo	9.322	12.743	15.445	21,20%
Apirila	Abril	12.587	16.703	20.137	20,56%
Maiatza	Mayo	16.065	20.876	24.817	18,88%
Ekaina	Junio	19.785	26.868		
Uztaila	Julio	22.923	31.098		
Abuztua	Agosto	26.787	36.013		
Iraila	Septiembre	30.310	40.200		
Urria	Octubre	34.758	45.521		
Azaroa	Noviembre	39.024	50.473		
Abendua	Diciembre	43.921	56.205		

Bat en TRANVÍA DE BILBAO

Bidaiariak Bat txartelarekin- Viajes con tarjeta Bat





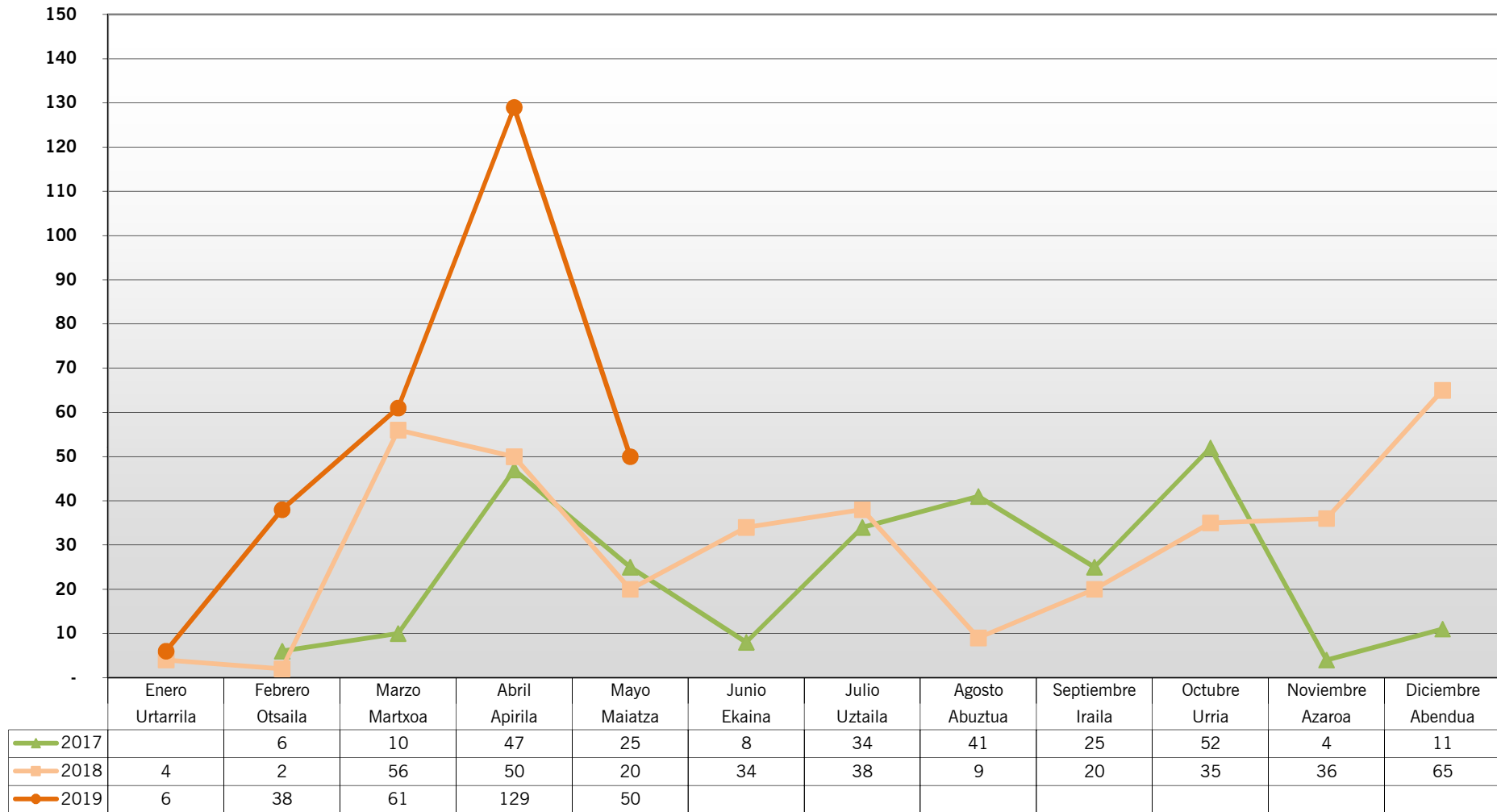
bizkaiko garrio partzuergoa
consorcio de transportes de bizkaia

BAT EN EL TRANVÍA DE BILBAO

Viajes		2017	2018	2019	Variación
Urtarrila	Enero	1.458	1.628	1.672	2,70%
Otsaila	Febrero	1.314	1.449	1.680	15,94%
Martxoa	Marzo	1.507	1.669	1.850	10,84%
Apirila	Abril	1.592	1.503	1.742	15,90%
Maiatza	Mayo	1.518	1.682	1.823	8,38%
Ekaina	Junio	1.406	1.610		
Uztaila	Julio	1.260	1.542		
Abuztua	Agosto	1.161	1.371		
Iraila	Septiembre	1.374	1.516		
Urria	Octubre	1.630	1.762		
Azaroa	Noviembre	1.619	2.083		
Abendua	Diciembre	1.682	2.124		
		17.521	19.939	8.767	

Viajes Acumulados		2017	2018	2019	Variación
Urtarrila	Enero	1.458	1.628	1.672	2,70%
Otsaila	Febrero	2.772	3.077	3.352	8,94%
Martxoa	Marzo	4.279	4.746	5.202	9,61%
Apirila	Abril	5.871	6.249	6.944	11,12%
Maiatza	Mayo	7.389	7.931	8.767	10,54%
Ekaina	Junio	8.795	9.541		
Uztaila	Julio	10.055	11.083		
Abuztua	Agosto	11.216	12.454		
Iraila	Septiembre	12.590	13.970		
Urria	Octubre	14.220	15.732		
Azaroa	Noviembre	15.839	17.815		
Abendua	Diciembre	17.521	19.939		

Bat en FUNICULAR DE LARREINETA
Bidaiariak Bat txartelarekin- Viajes con tarjeta Bat



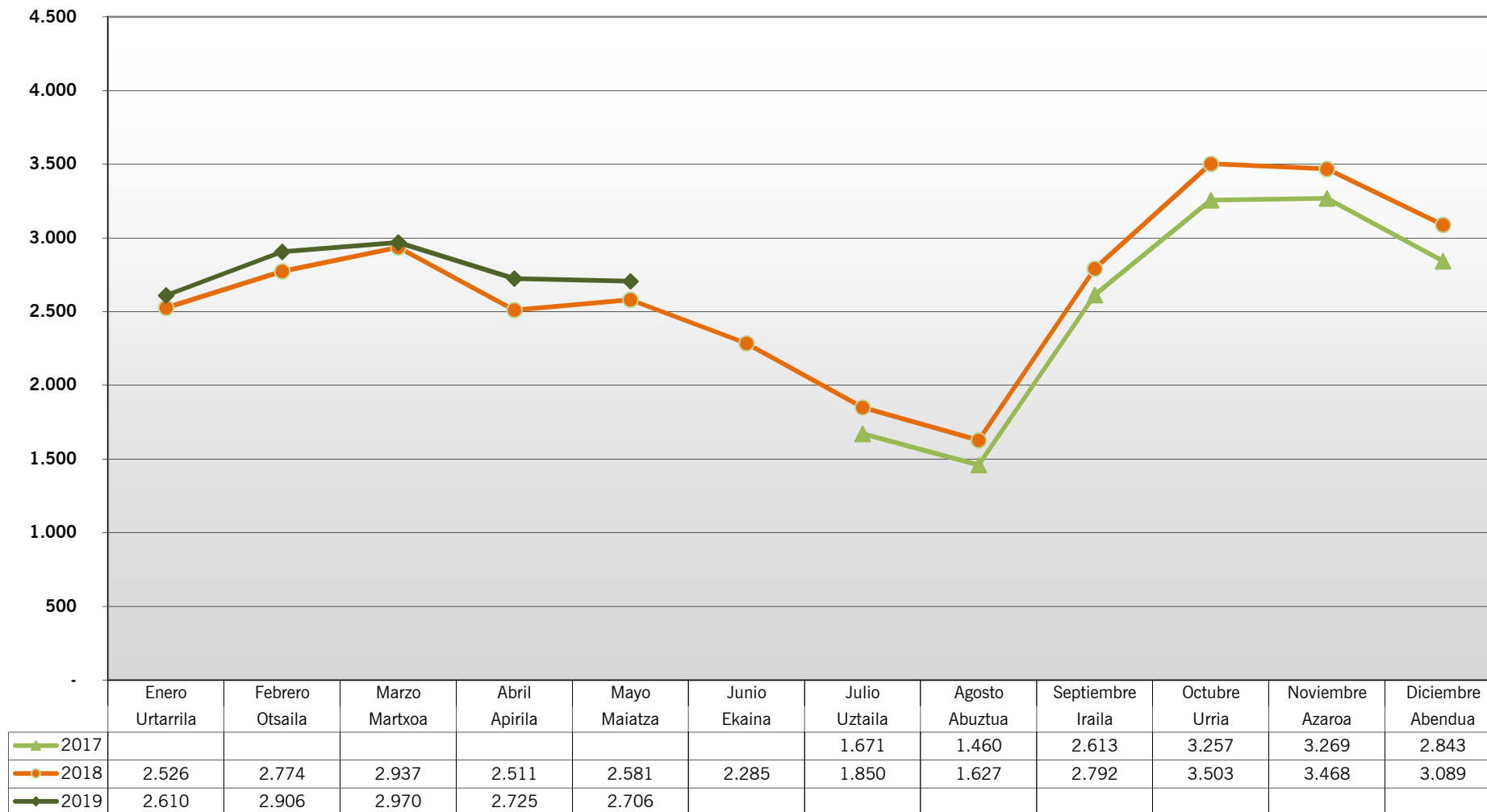
**ctb****bizkaiko garri partzuergoa**
consorcio de transportes de bizkaia**BAT EN FUNICULAR DE LARREINETA**

Viajes		2017	2018	2019	Variación
Urtarrila	Enero		4	6	50,00%
Otsaila	Febrero	6	2	38	1800,00%
Martxoa	Marzo	10	56	61	8,93%
Apirila	Abril	47	50	129	158,00%
Maiatza	Mayo	25	20	50	150,00%
Ekaina	Junio	8	34		
Uztaila	Julio	34	38		
Abuztua	Agosto	41	9		
Iraila	Septiembre	25	20		
Urria	Octubre	52	35		
Azaroa	Noviembre	4	36		
Abendua	Diciembre	11	65		
		263	369	284	

Viajes Acumulados		2017	2018	2019	Variación
Urtarrila	Enero		4	6	50,00%
Otsaila	Febrero	6	6	44	633,33%
Martxoa	Marzo	16	62	105	69,35%
Apirila	Abril	63	112	234	108,93%
Maiatza	Mayo	88	132	284	115,15%
Ekaina	Junio	96	166		
Uztaila	Julio	130	204		
Abuztua	Agosto	171	213		
Iraila	Septiembre	196	233		
Urria	Octubre	248	268		
Azaroa	Noviembre	252	304		
Abendua	Diciembre	263	369		

Mugi en TRANVÍA DE BILBAO

Bidaiariak Bat txartelarekin- Viajes con tarjeta Mugi



**ctb**bizkaiko garri partzuergoa
consorcio de transportes de bizkaia**MUGI EN EL TRANVÍA DE BILBAO**

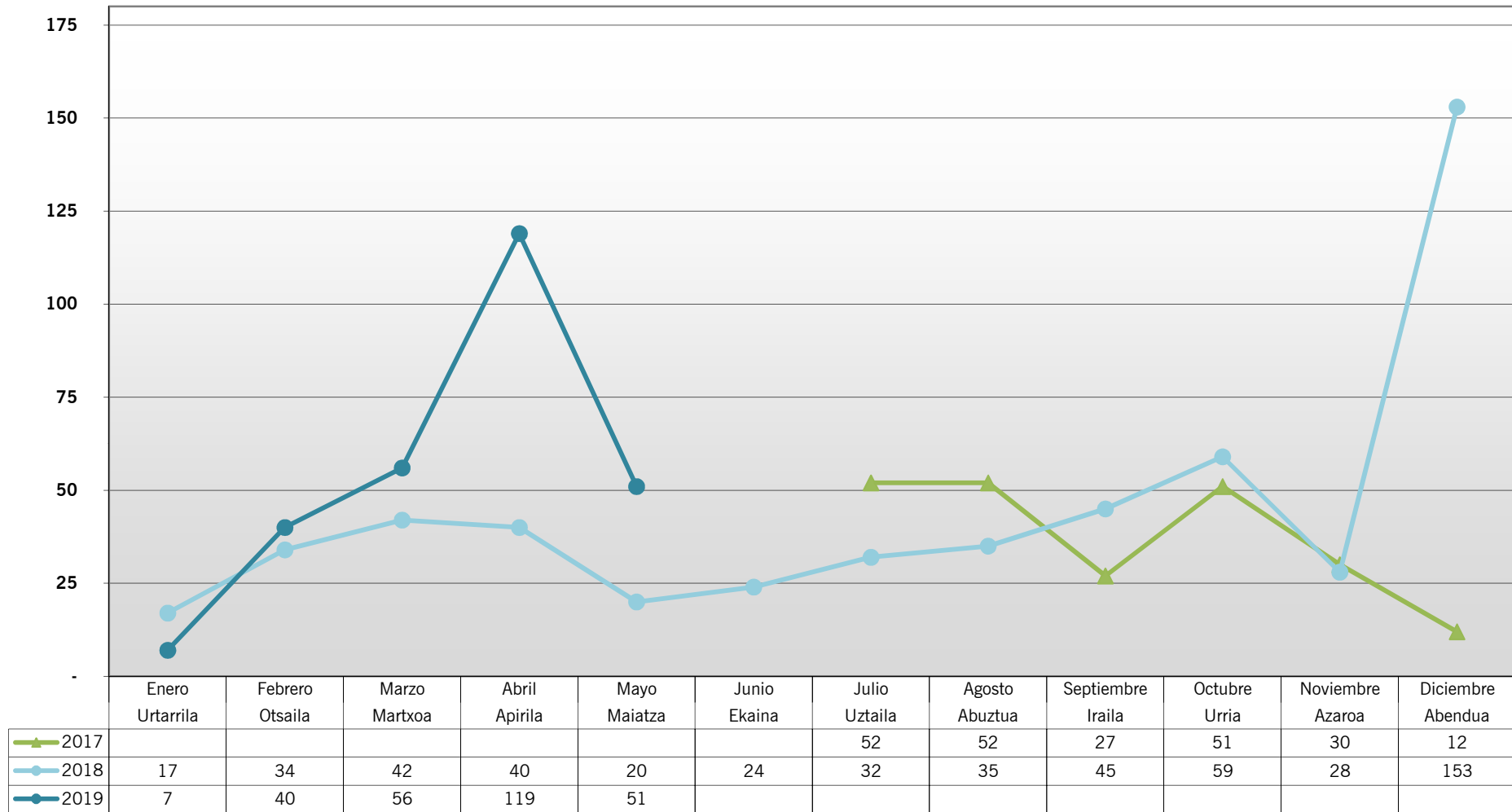
Viajes		2017	2018	2019	Variación
Urtarrila	Enero		2.526	2.610	3,33%
Otsaila	Febrero		2.774	2.906	4,76%
Martxoa	Marzo		2.937	2.970	1,12%
Apirila	Abril		2.511	2.725	8,52%
Maiatza	Mayo		2.581	2.706	4,84%
Ekaina	Junio		2.285		
Uztaila	Julio	1.671	1.850		
Abuztua	Agosto	1.460	1.627		
Iraila	Septiembre	2.613	2.792		
Urria	Octubre	3.257	3.503		
Azaroa	Noviembre	3.269	3.468		
Abendua	Diciembre	2.843	3.089		
		15.113	31.943	13.917	

Desde julio de 2017 se reciben datos de viajes con tarjeta Mugi en Euskotran

Viajes Acumulados		2017	2018	2019	Variación
Urtarrila	Enero		2.526	2.610	3,33%
Otsaila	Febrero		5.300	5.516	4,08%
Martxoa	Marzo		8.237	8.486	3,02%
Apirila	Abril		10.748	11.211	4,31%
Maiatza	Mayo		13.329	13.917	4,41%
Ekaina	Junio		15.614		
Uztaila	Julio	1.671	17.464		
Abuztua	Agosto	3.131	19.091		
Iraila	Septiembre	5.744	21.883		
Urria	Octubre	9.001	25.386		
Azaroa	Noviembre	12.270	28.854		
Abendua	Diciembre	15.113	31.943		

Mugi en FUNICULAR DE LARREINETA

Bidaiariak Bat txartelarekin- Viajes con tarjeta Mugi



**ctb**bizkaiko garrio partzuergoa
consorcio de transportes de bizkaia**MUGI EN EL FUNICULAR DE LARREINETA**

Viajes		2017	2018	2019	Variación
Urtarrila	Enero		17	7	-58,82%
Otsaila	Febrero		34	40	17,65%
Martxoa	Marzo		42	56	33,33%
Apirila	Abril		40	119	197,50%
Maiatza	Mayo		20	51	155,00%
Ekaina	Junio		24		
Uztaila	Julio	52	32		
Abuztua	Agosto	52	35		
Iraila	Septiembre	27	45		
Urria	Octubre	51	59		
Azaroa	Noviembre	30	28		
Abendua	Diciembre	12	153		
		224	529	273	

Desde julio de 2017 se reciben datos de viajes con tarjeta Mugi en Funicular de Larreineta

Viajes Acumulados		2017	2018	2019	Variación
Urtarrila	Enero		17	7	-58,82%
Otsaila	Febrero		51	47	-7,84%
Martxoa	Marzo		93	103	10,75%
Apirila	Abril		133	222	66,92%
Maiatza	Mayo		153	273	78,43%
Ekaina	Junio	-	177		
Uztaila	Julio	52	209		
Abuztua	Agosto	104	244		
Iraila	Septiembre	131	289		
Urria	Octubre	182	348		
Azaroa	Noviembre	212	376		
Abendua	Diciembre	224	529		